

**РОССИЙСКО-АРМЯНСКИЙ УНИВЕРСИТЕТ**



**СБОРНИК СТАТЕЙ**

**СТУДЕНЧЕСКАЯ ГОДИЧНАЯ НАУЧНАЯ КОНФЕРЕНЦИЯ**

**ПОСВЯЩЕНА 20-ЛЕТИЮ ОСНОВАНИЯ РАУ**

**18-20 апреля 2017г.**

Ереван 2017

ՌՈՒՍԱՍՏԱՆԻ ԴԱՇՆՈՒԹՅԱՆ  
ԿՐԹՈՒԹՅԱՆ ԵՎ ԳԻՏՈՒԹՅԱՆ ՆԱԽԱՐԱՐՈՒԹՅՈՒՆ  
ՀԱՅԱՍՏԱՆԻ ՀԱՆՐԱՊԵՏՈՒԹՅԱՆ  
ԿՐԹՈՒԹՅԱՆ ԵՎ ԳԻՏՈՒԹՅԱՆ ՆԱԽԱՐԱՐՈՒԹՅՈՒՆ

ՀԱՅ-ՌՈՒՍԱԿԱՆ ՀԱՄԱԼՍԱՐԱՆ

ՌՐՍԱՆՈՂԱԿԱՆ ՏԱՐԵԿԱՆ ԳԻՏԱԺՈՂՈՎ

ՆՎԻՐՎԱԾ ՀՈՂ-Ի ՀԻՄԱՆԴՐԱՄ

20-ԱՄՅԱԿԻՆ

ԱՊՐԻԼԻ 18-20 2017 Թ.

ԳԻՏԱԿԱՆ ՀՈՂՎԱԾՆԵՐԻ  
ԺՈՂՈՎԱԾՈՒ

Երևան 2017

**МИНИСТЕРСТВО ОБРАЗОВАНИЯ И НАУКИ  
РОССИЙСКОЙ ФЕДЕРАЦИИ  
МИНИСТЕРСТВО ОБРАЗОВАНИЯ И НАУКИ  
РЕСПУБЛИКИ АРМЕНИЯ**

**РОССИЙСКО-АРМЯНСКИЙ УНИВЕРСИТЕТ**

**СТУДЕНЧЕСКАЯ ГОДИЧНАЯ  
НАУЧНАЯ КОНФЕРЕНЦИЯ**

**18-20 апреля 2017 г.**

**ПОСВЯЩЕНА 20-ЛЕТИЮ ОСНОВАНИЯ РАУ**

**СБОРНИК НАУЧНЫХ СТАТЕЙ**

Ереван 2017

Студенческая Годичная научная конференция (18-20 апреля 2017г.): Сборник научных статей. – Ер.: Изд-во РАУ, 2017. – 896 с. Сборник публикуется по материалам Студенческой Годичной научной конференции, проведенной в Российско-Армянском университете.

В сборнике приводятся статьи участников студенческой годичной научной конференции, посвященной 20-летию основания РАУ, состоявшейся 18–20 апреля 2017 года.

Все статьи опубликованы в авторской редакции.

**ISBN 978-9939-67-196-3**

© Издательство РАУ, 2017

## **ОГЛАВЛЕНИЕ**

### **ФИЗИКО-МАТЕМАТИЧЕСКИЕ И ЕСТЕСТВЕННЫЕ НАУКИ**

#### **ФИЗИКО-ТЕХНИЧЕСКИЕ НАУКИ**

**МАТЕМАТИКА**

**ИНФОРМАТИКА**

**БИОЛОГИЧЕСКИЕ И ХИМИЧЕСКИЕ НАУКИ**

### **ОБЩЕСТВЕННЫЕ И ГУМАНИТАРНЫЕ НАУКИ**

#### **ЭКОНОМИЧЕСКИЕ НАУКИ**

**ЭКОНОМИКА**

**УПРАВЛЕНИЕ**

#### **ЮРИДИЧЕСКИЕ НАУКИ**

**ГРАЖДАНСКОЕ ПРАВО**

**МЕЖДУНАРОДНОЕ ПРАВО**

**ТЕОРИЯ И ИСТОРИЯ ГОСУДАРСТВА И ПРАВА**

**УГОЛОВНОЕ ПРАВО**

**КОНСТИТУЦИОННОЕ ПРАВО**

#### **ПОЛИТИЧЕСКИЕ НАУКИ И МЕЖДУНАРОДНЫЕ ОТНОШЕНИЯ**

#### **ПСИХОЛОГИЯ**

#### **ФИЛОСОФИЯ**

#### **ИСТОРИЯ**

#### **ЛИТЕРАТУРОВЕДЕНИЕ**

#### **ЛИНГВИСТИКА**

#### **СРЕДСТВА МАССОВОЙ ИНФОРМАЦИИ**

# ФИЗИКО-МАТЕМАТИЧЕСКИЕ И ЕСТЕСТВЕННЫЕ НАУКИ

---

## I СЕКЦИЯ

### ФИЗИКО-ТЕХНИЧЕСКИЕ НАУКИ

#### ПРОЕКТИРОВАНИЕ ИНТЕЛЛЕКТУАЛЬНОЙ СИСТЕМЫ УПРАВЛЕНИЯ СВЕТОФОРАМИ

*В.А. Варданыан,*

*[vardgesvardanyan30@gmail.com](mailto:vardgesvardanyan30@gmail.com)*

*Научный руководитель: к.т.н., доц. А.Г. Никогосян  
Российско-Армянский университет*

#### **Аннотация**

Работа посвящена разработке адаптивной системы управления транспортным движением. В адаптивной системе длительность фаз светофоров устанавливается автоматически на основе информации о количестве транспортных средств на перекрестке.

В процессе выполнения работы была создана программа, которая на основе видеозаписи подсчитывает количество машин. А так же предложен алгоритм работы адаптивной системы управления транспортным движением.

**Ключевые слова:** интеллектуальные светофоры, компьютерное зрение, адаптивная система, умный город.

#### **Введение**

С постоянным ростом количества используемых транспортных средств растут требования к системам контроля и управления дорожным движением, основной составляющей которой, является система управления светофорами.

На сегодняшний день существующие и используемые системы управления светофорами можно условно разделить на три группы.

1. Локальная – группа светофоров (обычно в пределах одного перекрестка) управляется локальным контроллером по заранее заданному алгоритму. Изменения режима работы светофоров производить путем замены программы в контроллере.

2. Автоматическая – локальный котроллер, управляющий группой светофоров (обычно в пределах одного перекрестка), по каналу связи подключен к центру управления, с которого осуществляется изменение режима работы. Специальная программа на ЭВМ в центре управления может изменять режимы работы отдельных контроллеров в зависимости от времени суток, дней недели, а также обеспечивать синхронную работу

контроллеров для организации «зеленого коридора» на отдельных направлениях движения.

3. Адаптивная – по своей структуре схожа с автоматической, но программы на ЭВМ в центре управления, получая со специальных датчиков информацию о количестве транспортных средств на разных направлениях, корректирует режимы работы контроллеров, в режиме реального времени, для обеспечения максимальной пропускной способности управляемых перекрёстков.

Очевидно, наиболее эффективной является адаптивная система управления светофорами, однако также является наиболее сложной в реализации. Основную трудность составляет обеспечение получения достоверной информации о количестве транспортных средств на разных направлениях.

В рамках данной работы представлена возможная реализация адаптивной системы управления светофорами.

Цель работы:

- разработка структурной схемы и алгоритма работы адаптивной системы управления светофорами.
- разработка алгоритма определения количества транспортных средств их скорость и направление движения на основе видеоизображения в реальном времени для адаптивной системы управления светофорами.

### **Материал и методы**

В работе представлена возможная функциональная схема адаптивной системы управления светофорами. В качестве датчиков информации, подсчитывающих количество транспортных средств на разных направлениях, предлагается использовать видеокамеры со специальным программным обеспечением. Возможность использование камер видеонаблюдение значительно упрощает процесс внедрения адаптивной системы, так как зачастую уже имеются установленные камеры и необходимо только организовать доступ к информации. Через канал связи видеокамеры подключены к центру управления (серверу). Сервер принимает видеоинформации и после обработки определяет количество машин в перекрёстках в режиме реального времени. В структуру системы так же входят контроллеры, которые управляют светофорные объекты. После подсчёта количества машин программа сервера определяет оптимальную длительность фаз светофоров и посылает эту информацию контроллерам. Координаторы могут менять сигналы светофоров из центра управления, а также просматривать все данные, которые поступают с датчиков.

Алгоритм работы системы представляет рекурсивную функцию, которая зависит от двух аргументов. Первый аргумент `active` булева переменная, которая показывает на данном перекрёстке, какая линия светофоров активна. Вторым аргументом `period` показывает оставшееся время до закрытия зелёного цвета на активных светофорах в данный момент. Функция состоит из пяти проверок, которые сортированы по порядку важности. Рассмотрим их поподробнее. В первой проверке есть глобальная переменная `limitTime`, предназначенная для изменения фазы светофора не внезапно, а плавно. То есть, когда оставшееся время будет меньше или равно `limitTime`, то светофор блокируется и идёт обратный отчёт. И уже в это время на светофоре появится таймер. Когда `period` достигнет нуля, естественно функция будет вызвана с аргументами `1-active` и `staticPeriod`. `1-active`

изменяет активную линию, а `staticPeriod` это время зелёной фазы, которая выбирается в зависимости от перекрёстка, активной линии этого перекрёстка, погоды, даты и времени. Причём эта переменная не стабильна и за время статистически может улучшаться. Пройдём дальше, рассмотрим варианты, когда `period` больше `limitTime`. Переменная `maxFrontCarCount` это максимальное количество машин, которые одновременно могут находиться в передней части активного светофора. А переменные `frontCarCount` и `outFrontCarCount` показывают количество машин на передней части в данный момент и количество выходящих машин из передней части. Как видно из алгоритма, если количество машин много максимального предназначенного числа и нет выходящих машин, то светофор переходит на период `limitTime`. Естественно `maxFrontCarCount` выбирается с запасом, потому что во время `limitTime` светофор ещё открыт, и могут пройти машины. В третьей проверке `activeCarCount` суммарное количество машин на активной линии, а `sidesCarCount` суммарное количество машин в неактивной линии. Если в активной линии нет машин, а в неактивной есть, то светофор меняет фазу. Когда таймеру осталось одна секунда до блокировки светофора, алгоритм проверяет количество машин в неактивной полосе. Если это равно нулю, то функция вызывается аргументами `active` и `period`, то есть на одну секунду удлиняется время активной линии. Это будет происходить до тех пор, пока в неактивной полосе не будет хотя бы одна машина или одна из предыдущих проверок не осуществится. И в конце алгоритма вызвана функция с аргументами `active` и `period-1`, то есть таймер уменьшается на одну секунду.

Этот алгоритм определяет работу отдельного перекрестка. Можно повысить коэффициент эффективности, используя глобальный алгоритм, где каждый перекрёсток связан с другими. То есть при выборе оптимального периода для данного перекрёстка, будут рассчитаны ситуации в остальных перекрёстках. А в дальнейшем можно создать мобильные приложения, которые водителям помогут оптимально выбрать маршрут.

Для определения количества транспортных средств на данном направлении, их скорости и направления движения на основе видеоизображения предлагается написанная нами программа. Программа имеет следующую структуру:

1. Производится обнаружение движущихся объектов. Это можно легко сделать с помощью алгоритма `Background Subtraction (BS)` [1].

2. Для слежения за автотранспортными средствами, нам нужно будет использовать алгоритм отслеживания. Простейший способ сделать это с помощью алгоритма “`BLOB tracker`” [2][3].

3. И в конце, надо проверить, центр тяжести движущегося объекта пересек область интереса (т.е. виртуальная линия) в видео.

### Литература

- [1.] М. Пиккарди (октябрь 2004 г.). Методы вычитания фона. IEEE Международная конференция по системам, Человек и кибернетике. стр. 3099-3104.
- [2.] Линдеберг, Тони (2013) "Шкала выбора свойства и масштабы детекторов интерес точек", Журнал математической обработки изображений и зрения, том 46, выпуск 2, страницы 177-210.
- [3.] Линдеберг (2013) "Сравнение изображений с использованием обобщенных масштаб-пространство интерес точки", Масштаб-пространство и вариационные методы в компьютерной зрении, Том 7893, стр. 355-367.
- [4.] Кузинов Д.А. Новый тип пересечений в одном уровне с непрерывным транспортным потоком по главной из пересекающихся дорог / Интернет-ресурс. – Режим доступа: <http://www.2dxt.de/contru.html> – Загл. с экрана.



- [5.] Интеллектуальные транспортные системы — проблемы на пути внедрения в России / Интернет-ресурс. – Режим доступа: <http://habrahabr.ru/post/175497> – Загл. с экрана.
- [6.] Бродский Г. С., Рыкунов В. В. Поехали! АСУДД — мировой опыт и экономический смысл // Мир до- рог. 2008. № 32. С. 36–39.
- [7.] 19. Аноприенко А.Я., Коноплёва А.П., Плотников Д.Ю., Малёванный Е.Ф. Применение клеточных автоматов для моделирования динамических процессов: опыт ДонНТУ // Информационные управляющие системы и компьютерный мониторинг (ИУС и КМ 2013)– Донецк, ДонНТУ – 2013, с. 271-278.

## DEVELOPMENT OF TRAFFIC LIGHT INTELLECTUAL SYSTEM

### Abstract

Current work is dedicated to the development of traffic management adaptive system. In an adaptive system traffic light phase duration automatically is being set up based on the information regarding the number of vehicles on the perspective.

During the implementation of the current work it was developed a program which counts the number of vehicles based on recorded video data. Also the algorithm of the vehicle management adaptive system processing has been proposed.

**Keywords:** intellectual traffic lights, computer vision, adaptive system, smart city.

## ԼՈՒՍԱՖՈՐՆԵՐԻ ԿԱՌԱՎԱՐՄԱՆ ԻՆՏԵԼԵԿՏՈՒԱԼ ՀԱՄԱԿԱՐԳԻ ՆԱԽԱԳԾՈՒՄ

### Ամփոփում

Թեման նվիրված է ճանապարհային տրաֆիկի կառավարման ադապտիվ համակարգի կառուցմանը: Ադապտիվ համակարգը տվիչների օգնությամբ հաշվում է տրանսպորտային միջոցների քանակը խաչմերուկում և արդյունքից կախված սահմանում է լուսաֆորների փուլի տևողությունը:

Աշխատանքը կատարելու ընթացքում պատրաստվել է ծրագիր, որը տեսահոլովակից հաշվում է մեքենաների քանակը: Ինչպես նաև նախագծվել է ադապտիվ համակարգի աշխատանքի ալգորիտմը:

**Հիմնաբառեր՝** ինտելեկտուալ լուսաֆորներ, համակարգչային տեսողություն, ադապտիվ համակարգ, խելացի քաղաք:

# ПРОЕКТИРОВАНИЕ УСТРОЙСТВА ОПРЕДЕЛЕНИЯ КООРДИНАТ И ТИПА ИСТОЧНИКА ЗВУКОВЫХ КОЛЕБАНИЙ

*В.А. Петросян,*

[petrosyan.vahe94@gmail.com](mailto:petrosyan.vahe94@gmail.com)

*Научный руководитель: к.т.н., доц. А.Г. Никогосян  
Российско-Армянский университет*

## **Аннотация**

В данной работе рассмотрена возможность определения координат и типа источника звуковых колебаний на основе обработке сигналов полученных с нескольких микрофонов. Для расчётов применяются функции корреляции и для решения системы уравнений метод последовательного приближения.

**Ключевые слова:** источник звука, корреляционные функции, метод последовательных приближений.

## **Введение**

Задача данной работы состоит в описании алгоритма работы прибора определяющего местонахождения источника звуковых колебаний. Прибор состоит из определенного числа микрофонов жёстко закрепленных на фиксированном расстоянии друг от друга, многоканального аналого-цифрового преобразователя и вычислительного устройства.

Алгоритм работы прибора можно разделить на следующие части.

- Непрерывная запись сигналов с нескольких микрофонов в цифровом виде для дальнейшей обработки.
- Непрерывная обработка записи с одного микрофона для выявления наличия искомого сигнала. Используя функции корреляции запись сравнивается с заранее записанной базой данных возможных сигналов.
- При фиксации искомого сигнала так же используя функции корреляции находят точные моменты фиксации искомого сигнала различными микрофонами.
- Используя метод триангуляции рассчитываются координаты источника звука.

Приборы на основе подобных технологий используются в большинстве случаев для военных целей, например, для нахождения стрелков противника по звуку выстрела.

## **Методы и устройства.**

Ставим несколько микрофонов определенным способом с заранее заданными координатами и включаем непрерывную запись звуков окружающей среды. Делается это с помощью Аналого-цифрового преобразователя (АЦП), который из себя представляет электрическое устройство преобразующее напряжение в двоичный цифровой код .

Разрешение АЦП это минимальное изменение величины аналогового сигнала, которое может быть преобразовано данным АЦП — связано с его разрядностью. Разрядность АЦП характеризует количество дискретных значений, которые

преобразователь может выдать на выходе. Например, двоичный 8-разрядный АЦП способен выдать 256 дискретных значений (0...255), поскольку  $2^8=256$ . Требования для нашего устройства потребуются разрядность двоичного АЦП 12 бит:  $2^{12} = 4096$  уровней квантования.

Непрерывная обработка записи с одного микрофона для выявления наличия искомого сигнала осуществляется следующим способом. Изначально создается некая база данных с аудиозаписями искомого звуковых колебаний. На одном из микрофонов все время осуществляется сравнение звука в настоящий момент, с нашей базой аудиозаписей с помощью корреляционных функций.

Понятие корреляция означает схожесть. Корреляционная функция сигнала является функцией определяющей схожесть двух разных сигналов и определяется выражением

$$\Psi(t) = \Psi(-t) = \int_{-\infty}^{+\infty} U(T)U(T \pm t)dt$$

Где t- временной сдвиг сигнала

При t=0 выражение принимает вид

$$\Psi(0) = \Psi(-t) = \int_{-\infty}^{+\infty} U(T)U(T)dt$$

где E – энергия сигнала. Таким образом, при нулевом временном сдвиге корреляционная функция равна энергии сигнала.

Как только искомым сигнал фиксирован так же используя функции корреляции находят точные моменты фиксации искомого сигнала на всех микрофонах. (рис. 1)

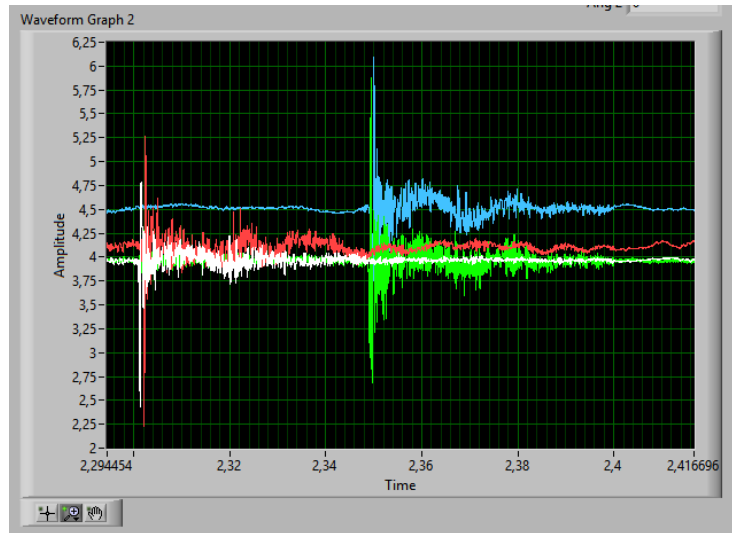


Рис. 1 цвета показывают звуки на 4-х микрофонах

И в конце делается используя метод триангуляции рассчитываются координаты источника звука.

Будем считать, что микрофоны закреплены в базовых точках с известными координатами, и издаваемый объектом звук может регистрироваться хотя бы частью микрофонов. В зависимости от взаимного положения объекта и микрофонов, издаваемый звуковой сигнал попадает на разные микрофоны с разными временными задержками и

разными амплитудами (разной мощностью). Рассмотрим задачу определения координат объекта на основании полученных микрофонами звуковых сигналов (рис.2).

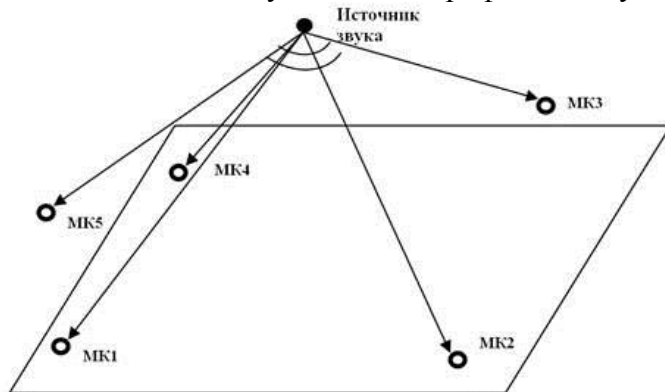


Рис.2. Пример возможного расположения источника звука и микрофонов.

Данная задача очень похожа на триангуляционную, которая для трехмерного случая сводится к системе из 3-х уравнений следующего вида:

$$R_i = \sqrt{(x_i - x_0)^2 + (y_i - y_0)^2 + (z_i - z_0)^2} \quad (1.1)$$

Число уравнений строго соответствует числу переменных. Главным отличием предлагаемого нами метода является то, что расстояния от объекта до отдельных микрофонов в нашем случае неизвестны. Дополнительным отличием является возможность использования произвольного числа микрофонов для определения координат.

Измеряемой величиной является разность расстояний от объекта до пары микрофонов. В случае импульсного излучения звука объектом может фиксироваться время прихода импульса на разные микрофоны, в случае непрерывного излучения некогерентного звука могут использоваться корреляционные методы определения задержки сигналов. Если для пары микрофонов с известными координатами известна разность хода сигнала между микрофонами, то можно утверждать, что объект лежит на поверхности гиперboloида, в фокусах которого размещены микрофоны. Если сигнал принимается тремя микрофонами, то объект находится на пересечении двух гиперboloидов, обычно таким пересечением является пространственный эллипс. При добавлении еще одного микрофона область размещения объекта должна сводиться к одной или двум точкам (пересечение эллипса и гиперboloида), при наличии сигнала на пяти микрофонах положение объекта может быть определено однозначно.

Обычной проблемой при измерениях являются шумы, помехи при низком уровне полезного сигнала, из-за этого задача определения пересечений гиперboloидов и определения координат объекта может стать неустойчивой. Поэтому дополнительным требованием к разрабатываемому методу определения координат является возможность использования в расчетах всех микрофонов, принимающих различимый сигнал, для повышения точности определения координат. Это обстоятельство также определяет новизну, поскольку для стандартных триангуляционных методов количество известных и искомых величин жестко связано, и избыточные исходные данные не влияют на точность результата.

### Литература

- [1.] *Большая советская энциклопедия* [Текст] : в 30 т. / гл. ред. А. М. Прохоров. - 3-е изд. - М. : Сов. энцикл., 1969-1978. - 30 т.
- [2.] *Канатников, А.Н., Крищенко, А.П.* Аналитическая геометрия [Текст]: Учеб. для вузов/А.Н. Канатников; под ред. В.С. Зарубина, А.П. Крищенко. – М.: Изд-во МГТУ им.Н.Э.Баумана, 2002. – 388с.

## DESIGNING DEVICES FOR DETERMINING THE COORDINATES AND TYPE OF SOUND SOURCE

### Abstract

In this paper we considered the possibility of determining the coordinates and type of the source of sound oscillations, based on the processing of signals received from several microphones. For the calculations, are used the correlation functions, and for the solution of the system of equations the method of successive approximation.

**Keywords:** Sound source, correlation functions, the method of successive approximations.

## ՁԱՅՆԻ ԱՂԲՅՈՒՐԻ ՏԻՊԻ և ԿՈՈՐԴԻՆԱՏՆԵՐԻ ՀԱՇՎԱՐԿՄԱՆ ՍԱՐՔԻ ՆԱԽԱԳԾՈՒՄ

### Ամփոփում

Հետևյալ աշխատանքի մեջ դիտարկվել են ձայնի աղբյուրի կոորդինատների հայտնաբերման և տիպի որոշման հնարավորությունը, հիմնված մի քանի բարձրախոսից ստացված ազդանշանի մշակման և անալիզի վրա: Հաշվարկների համար օգտագործվում են կորելիացիոն ֆունկցիաներ, իսկ հավասարումների համակարգի լուծման համար հաջորդական մոտարկումների մեթոդը:

**Հիմնաբառեր՝** ձայնի աղբյուր, կորելիացիոն ֆունկցիաներ, հաջորդական մոտարկումների մեթոդ:

# МАТЕМАТИКА

## О РАЗРЕШИМОСТИ РЕГУЛЯРНЫХ ГИПОЭЛЛИПТИЧЕСКИХ УРАВНЕНИЙ В $R^n$

Г.А. Петросян,

[heghin.petrosyan@gmail.com](mailto:heghin.petrosyan@gmail.com)

Научный руководитель: д.ф.-м.н., проф. Г.А. Карапетян  
Российско-Армянский университет

### Аннотация

В работе с помощью специальных интегральных представлений функций через регулярный оператор доказывается однозначная разрешимость регулярных гипоеллиптических уравнений в мультианизотропных весовых функциональных пространствах. Причем существование решений доказывается через построения приближенных решений с помощью мультианизотропных интегральных операторов.

**Ключевые слова:** мультианизотропные пространства, гипоеллиптическое уравнение, интегральное представление, фундаментальное семейство операторов.

### 1. Введение

В данной работе изучается разрешимость одного класса гипоеллиптических уравнений в  $R^n$ . Она является обобщением результатов работ Г.В. Демиденко [1]-[2], где с помощью специального интегрального представления, полученного С.В. Успенским в работе [3], построены приближенные решения для квазиэллиптических уравнений во всем пространстве. Трудность изучения регулярных гипоеллиптических уравнений заключается в том, что если старшие части эллиптических и квазиэллиптических операторов соответственно однородны и обобщенно однородны, то старшая часть регулярного оператора - мультинеоднородная. При получении настоящих результатов, по существу, были использованы специальное интегральное представление через мультианизотропные ядра и оценки для мультианизотропных ядер, полученных в работах [4]-[6]. Отметим, что первые такие приближения изучились в работе [7] С.Л. Соболева, где получены интегральное представление функций через саму функцию и ее производные. В дальнейшем эти результаты были обобщены для функций, принадлежащих обобщенно однородным пространствам (резюме этих результатов можно найти в книге [8]).

### 2. Приближенные решения для регулярных уравнений и их свойства

Рассмотрим дифференциальный оператор

$$P(D) = \sum_{\alpha \in \mathbb{N}^n} a_\alpha D^\alpha \quad (1.1)$$

с действительными коэффициентами  $a_\alpha$ . Предположим, что оператор  $P(D)$  есть регулярный оператор, то есть существует постоянное число  $\chi > 0$  такое, что для любого  $\xi \in R^n$  имеет место неравенство

$$|P(\xi)| \geq \chi \sum_{\alpha \in \partial^{\mathfrak{R}}} |\xi^\alpha|. \quad (1.2)$$

Для положительного параметра  $\nu$  и натурального числа  $k$  положим  $G_0(\xi, \nu) = e^{-(\nu P(\xi))^{2k}}$ ,  $G_1(\xi, \nu) = 2ke^{-(\nu P(\xi))^{2k}} (\nu P(\xi))^{2k-1}$ , а  $\hat{G}_0(t, \nu)$ ,  $\hat{G}_1(t, \nu)$  есть преобразование Фурье для данных функций.

Для функции  $f \in L_p(R^n)$  обозначим (см. [8])

$$U_h(x) = \frac{1}{(2\pi)^{\frac{n}{2}}} \int_{R^n} d\nu \int_{R^n} f(t) \int_{R^n} e^{-i(t-x, \xi)} G_1(\xi, \nu) d\xi dt. \quad (1.3)$$

С помощью вершин  $\alpha^i : \alpha^i \neq 0$  ( $i=1, \dots, M$ ) многогранника  $\mathfrak{R}$  введем мультианизотропное расстояние  $\rho_{\mathfrak{R}}(x) = \left( \sum_{i=1}^M x^{2\alpha^i} \right)^{\frac{1}{2}}$  и весовые пространства  $W_{p, \sigma}^{\mathfrak{R}}(R^n)$ , которые являются пополнением пространства  $C_0^\infty(R^n)$  по норме

$$\|U\|_{W_{p, \sigma}^{\mathfrak{R}}(R^n)} = \sum_{\alpha \in \mathfrak{R}} \left\| (1 + \rho_{\mathfrak{R}}(x))^{-\sigma(1 - \max_i(\mu^i, \alpha))} D_x^\alpha U(x) \right\|_{L_p(R^n)},$$

где  $0 < \sigma < 1$ .

Обозначим также через  $L_{p, \gamma}(R^n)$  пространство суммируемых функций, имеющих конечную норму  $\|U\|_{L_{p, \gamma}(R^n)} = \|(1 + \rho_{\mathfrak{R}}(x))^{-\gamma} U(x)\|_{L_p(R^n)}$ .

Через  $\mathfrak{T}_{p, \sigma, N}(R^n)$  обозначим подпространство функций  $f \in L_p(R^n) \cap L_1(R^n)$ ,  $\gamma = -(\sigma + N|\lambda|)$ , таких, что  $\int_{R^n} x^\beta f(x) dx = 0$ ,  $|\beta| = 0, 1, \dots, N-1$ .

Для функций  $U_h$  справедливы следующие леммы:

**Лемма 1.1.** Пусть  $\beta \in \partial^{\mathfrak{R}}$ . Тогда существует постоянная  $C > 0$  такая, что для любой функции  $f \in L_p(R^n) \cap L_1(R^n)$  при  $h: 0 < h < 1$

$$\|D^\beta U_h\|_{L_p(R^n)} \leq C \|f\|_{L_p(R^n)}$$

и при  $0 < h_1 < h_2 < 1$

$$\|D^\beta U_{h_1} - D^\beta U_{h_2}\|_{L_p(R^n)} \leq \varepsilon(h_1, h_2) \|f\|_{L_p(R^n)},$$

где  $\varepsilon(h_1, h_2) \rightarrow 0$  при  $h_1, h_2 \rightarrow 0$ .

**Лемма 1.2.** Пусть  $f \in L_p(R^n)$ ,  $(1 + \rho_{\mathfrak{R}}(x))^\sigma f \in L_1(R^n)$ ,  $|\lambda| > 1$ ,  $\frac{|\lambda|}{p} > \sigma > 1 - \frac{|\lambda|}{p'}$

$\left( \frac{1}{p} + \frac{1}{p'} = 1 \right)$ . Тогда для любого  $\beta \in \mathfrak{R}^{(0)}$  при  $h: 0 < h < 1$

$$\left\| (1 + \rho_{\mathfrak{R}}(x))^{-\sigma(1 - \max_i(\beta, \mu^i))} D_x^\beta U_h(x) \right\|_{L_p(R^n)} \leq C \left( \|f\|_{L_p(R^n)} + \left\| (1 + \rho_{\mathfrak{R}}(x))^{\sigma(1 - \max_i(\beta, \mu^i))} f(x) \right\|_{L_1(R^n)} \right)$$

и при  $0 < h_1 < h_2 < 1$

$$\left\| (1 + \rho_{\mathbb{R}}(x))^{-\sigma(1-\max(\beta, \mu^i))} (D_x^\beta U_{h_1}(x) - D_x^\beta U_{h_2}(x)) \right\|_{L_p(\mathbb{R}^n)} \leq \varepsilon(h_1, h_2) \left( \|f\|_{L_p(\mathbb{R}^n)} + \left\| (1 + \rho_{\mathbb{R}}(x))^{\sigma(1-\max(\beta, \mu^i))} f(x) \right\|_{L_1(\mathbb{R}^n)} \right),$$

где  $\varepsilon(h_1, h_2) \rightarrow 0$  при  $h_1, h_2 \rightarrow 0$ .

**Определение 1.1.** (см. [1]) Пусть  $V$  и  $W$  есть нормированные пространства. Семейство линейных операторов  $P_h$  ( $h \in (0,1)$ ) фундаментально в паре  $\{V, W\}$  при  $h \rightarrow 0$ , если для любого  $h \in (0,1)$  оператор  $P_h: V \rightarrow W$  ограничен, при этом

$$\sup_h \|P_h\| \leq C < \infty,$$

и имеет место сходимость

$$\|P_{h_1} - P_{h_2}\| \rightarrow 0$$

при  $h_1, h_2 \rightarrow 0$ .

**Теорема 1.1.** Пусть  $|\lambda| > 1$ ,  $\frac{|\lambda|}{p} > \sigma > 1 - \frac{|\lambda|}{p'}$   $\left( \frac{1}{p} + \frac{1}{p'} = 1 \right)$ . Тогда семейство операторов  $P_h$  фундаментально в паре пространств  $\{L_p(\mathbb{R}^n) \cap L_{1,-\sigma}(\mathbb{R}^n), W_{p,\sigma}^{\mathbb{R}}(\mathbb{R}^n)\}$  при  $h \rightarrow 0$ .

Исходя из фундаментальности семейство функций  $P_h$  ( $h \in (0,1)$ ), доказывается следующая теорема о существовании и единственности.

**Теорема 1.2.** Пусть  $|\lambda| > 1$ ,  $\frac{|\lambda|}{p} > \sigma > 1 - \frac{|\lambda|}{p'}$   $\left( \frac{1}{p} + \frac{1}{p'} = 1 \right)$ . Тогда для любой функции  $f \in L_p(\mathbb{R}^n) \cap L_{1,-\sigma}(\mathbb{R}^n)$  уравнение  $P(D)U = f$ , где  $P(D)$  есть оператор (1.1), удовлетворяющий условию регулярности (1.2), имеет единственное решение  $U$  из класса  $W_{p,\sigma}^{\mathbb{R}}(\mathbb{R}^n)$ , которое является пределом в классе  $W_{p,\sigma}^{\mathbb{R}}(\mathbb{R}^n)$  приближенных решений  $U_h$ , определенных формулой (1.3), при  $h \rightarrow 0$ , и существует постоянная  $C > 0$ , что для любой функции  $f \in L_p(\mathbb{R}^n) \cap L_{1,-\sigma}(\mathbb{R}^n)$  имеет место оценка

$$\|U\|_{W_{p,\sigma}^{\mathbb{R}}(\mathbb{R}^n)} = C \left( \|f\|_{L_p(\mathbb{R}^n)} + \|f\|_{L_{1,-\sigma}(\mathbb{R}^n)} \right).$$

### Литература

- [1.] Г.В. Демиденко. Интегральные операторы, определяемые квазиэллиптическими уравнениями. I, Сиб. мат. журнал, т.34, №5, (1993), 52-67.
- [2.] Г.В. Демиденко. О квазиэллиптических операторах в  $\mathbb{R}^n$ . Сиб. мат. журнал, т.39, №5, (1998), 1028-1037.
- [3.] С.В. Успенский. О представлении функций, определяемых одним классом гипоэллиптических операторов. Тр. МИАН СССР, т.117, (1972), 292-299.
- [4.] Г.А. Карапетян. О стабилизации в бесконечности к полиному решений одного класса регулярных уравнений. Тр. МИАН СССР, 187, (1989), 116-129.
- [5.] G.A. Karapetyan. Integral representation of functions and embedding theorems for



multianisotropic spaces for the three-dimensional case. Eurasian Mathematical Journal, ISSN, v.7, n.4, (2016), 19-39.

- [6.] Г.А. Карапетян. Интегральное представление и теоремы вложения для  $n$ -мерных мультианизотропных пространств с одной вершиной анизотропности. Сиб. мат. журнал, (2017) (в печати).
- [7.] С.Л. Соболев. Некоторые применения функционального анализа в математической физике. Новосибирск, (1962).
- [8.] О.В. Бесов, В.П. Ильин, Л.Д. Кудрявцев, П.И. Лизоркин, С.М. Никольский. Теория вложений дифференцируемых функций многих переменных. Дифференциальные уравнения с частными производными. М. Наука, (1970), 38-63.  
МИАН СССР, т. 140, (1976), 130-161.

## ABOUT THE SOLVABILITY OF REGULAR HYPOELLIPTIC EQUATIONS IN $R^n$

### Abstract

In the current work the unique solvability of regular hypoelliptic equations in multianisotropic weighted spaces is proved by means of special integral representation of functions through a regular operator. The existence of the solutions is proved by constructing approximate solutions using multianisotropic integral operators.

**Keywords:** multianisotropic spaces, hypoelliptic equation, integral representation, fundamental family of operators.

## ՌԵԳՈՒԼՅԱՐ ՀԻՊՈԷԼԻՊՏԻԿ ՀԱՎԱՍԱՐՈՒՄՆԵՐԻ ԼՈՒԾԵԼԻՈՒԹՅՈՒՆՆ $R^n$ -ՈՒՄ

### Ամփոփում

Աշխատանքում ապացուցվում է ռեգուլյար հիպոելիպտիկ հավասարումների միարժեք լուծելիությունը հատուկ ինտեգրալային ներկայացումների միջոցով մուլտիանիզոտրոպ կշռային ֆունկցիոնալ տարածություններում: Ընդ որում լուծման գոյությունն ապացուցվում է մուլտիանիզոտրոպ ինտեգրալային օպերատորների միջոցով մոտավոր լուծումների կառուցմամբ:

**Հիմնաբառեր՝** մուլտիանիզոտրոպ տարածություններ, հիպոելիպտիկ հավասարում, ինտեգրալային ներկայացումներ, օպերատորների հիմնաբառ համակարգ:

# ГИПОЭЛЛИПТИЧНОСТЬ НА ЯЗЫКЕ МЕДЛЕННО МЕНЯЮЩИХСЯ ВЕСОВЫХ ФУНКЦИЙ

Г.С. Мелкумян,

[gevorgmelkoumian@gmail.com](mailto:gevorgmelkoumian@gmail.com)

*Научный руководитель: д.ф.-м.н., проф. В.С Атабемян  
Российско-Армянский университет*

## Аннотация

В работе найдены критерии для гипоеллиптических и почти гипоеллиптических операторов на языке медленно меняющихся весовых функций.

**Ключевые слова:** медленно меняющаяся весовая функция, гипоеллипτικότητα, почти гипоеллипτικότητα.

### 1. Введение и постановка задачи.

Пусть  $N$  множество натуральных чисел,  $Z$  множество целых чисел,  $N_0 = N \cup \{0\}$ ,  $N_0^n$  ( $n \in N$ ) множество  $n$ -мерных мультииндексов, т.е. точек  $\alpha = (\alpha_1, \dots, \alpha_n)$  с целыми неотрицательными компонентами,  $Z^n = \{\alpha : \alpha = (\alpha_1, \dots, \alpha_n), \alpha_i \in Z, i = 1, \dots, n\}$ ,  $R^n$  и  $E^n$   $n$ -мерные вещественные евклидовы пространства точек  $\xi = (\xi_1, \dots, \xi_n)$  и  $x = (x_1, \dots, x_n)$  соответственно,  $R_+^n = \{\xi \in R^n : \xi_i \geq 0, i = 1, \dots, n\}$  и  $C^n = R^n \times iR^n$  ( $i^2 = -1$ ). Для любого  $\xi \in R^n$ ,  $v \in R_+^n$ ,  $t > 0$  и  $\alpha \in N_0^n$  обозначим  $|\xi|^v = |\xi_1|^{v_1} \dots |\xi_n|^{v_n}$ ,  $\xi^\alpha = \xi_1^{\alpha_1} \dots \xi_n^{\alpha_n}$ ,

$$\|\xi\| = \sqrt{\sum_{i=1}^n \xi_i^2}, \quad |v| = \sum_{i=1}^n v_i, \quad t\xi = (t\xi_1, \dots, t\xi_n), \quad D^\alpha = D_1^{\alpha_1} \dots D_n^{\alpha_n}, \quad \text{где } D_j = i^{-1} \frac{\partial}{\partial x_j}, \quad \text{либо } D_j = \frac{\partial}{\partial \xi_j}, \quad j = 1, \dots, n.$$

Пусть  $A \subset R_+^n$  некоторый конечный набор.

**Определение 1.**(см. например [1] или [2]) Характеристическим многогранником набора  $A$  называется минимальный выпуклый многогранник  $\mathfrak{R}(A) \subset R_+^n$ , содержащий множество  $A \cup \{0\}$ .

**Определение 2.**(см. [1] или [2]) Многогранник  $\mathfrak{R} \subset R_+^n$  называется полным, если  $\mathfrak{R}$  имеет вершину в начале координат и отличные от начала координат вершины на каждой оси координат.

**Определение 3.**(см. [1] или [2]) Полный многогранник  $\mathfrak{R} \subset R_+^n$  называется вполне правильным, если компоненты внешних нормалей (относительно  $\mathfrak{R}$ ) всех  $(n-1)$ -мерных некоординатных граней положительны.

Для вполне правильного многогранника  $\mathfrak{R}$  через  $\Lambda(\mathfrak{R})$  обозначим множество внешних нормалей  $\lambda = (\lambda_1, \dots, \lambda_n)$   $(n-1)$ -мерных некоординатных граней, для которых  $\min_{1 \leq i \leq n} \lambda_i = 1$ .

Для  $\eta \in R_+^n$  обозначим

$$H(\eta) := \{\xi \in R_+^n : \xi \neq 0, \xi \neq \eta, \xi_j = \eta_j \text{ or } 0, 1 \leq j \leq n\},$$

$$\Pi(\eta) := \left\{ \xi \in R_+^n : \xi_j \leq \eta_j, \quad j = \overline{1, n} \right\}.$$

**Определение 4.**(см. [3]) Множество  $B \subset R_+^n$  называется правильным, если для любого  $\eta \in B$   $H(\eta) \subset B$ .

**Определение 5.**(см. [3] или [4]) Множество  $B \subset R_+^n$  называется вполне правильным, если для любого  $\eta \in B$  существует окрестность нуля  $U \subset R^n$  такая, что

$$(\eta - \xi) + b \text{sign}(\eta - \xi) \in B$$

для всех  $\xi \in H(\eta)$  и  $b \in U \cap R_+^n$ , где  $b \text{sign} \xi = (b_1 \text{sign} \xi_1, \dots, b_n \text{sign} \xi_n)$ .

Нетрудно заметить, что если множество  $B \subset R_+^n$  является  $n$ -мерным многогранником, то  $B$  является вполне правильным множеством тогда и только тогда, когда  $B$  является вполне правильным многогранником.

Пусть  $P(D) = \sum_{\alpha} \gamma_{\alpha} D^{\alpha}$  линейный дифференциальный оператор с постоянными коэффициентами, а  $P(\xi) = \sum_{\alpha} \gamma_{\alpha} \xi^{\alpha}$  его полный символ, где сумма распространяется по конечному набору  $(P) = \{\alpha \in N_0^n : \gamma_{\alpha} \neq 0\}$ .

**Определение 6.** Характеристическим многогранником многочлена  $P(\xi)$  называется характеристический многогранник набора  $(P) = \{\alpha \in N_0^n : \gamma_{\alpha} \neq 0\}$ .

**Определение 7.**(см. [5] определение 11.1.2 и теорему 11.1.3) Линейный дифференциальный оператор  $P(D)$  с постоянными коэффициентами называется гипоеллиптическим, если выполняется одно из следующих эквивалентных условий:

- 1.)  $N(P) = \{u \in C(R^n) : P(D)u = 0\} \subset C^{\infty}(R^n)$ ,
- 2.)  $|\text{Im} \zeta| \rightarrow \infty$  при  $\|\zeta\| \rightarrow \infty$ , где  $\zeta \in \{\eta \in C^n : P(\eta) = 0\} := \mathfrak{Z}(P)$ ,
- 3.) для любого  $\alpha \in N_0^n$ ,  $|\alpha| \neq 0$  при  $\|\xi\| \rightarrow \infty$ ,  $\xi \in R^n$

$$\left| \frac{D^{\alpha} P(\xi)}{P(\xi)} \right| \rightarrow 0,$$

4.)  $d_p(\xi) \rightarrow \infty$  при  $\|\xi\| \rightarrow \infty$ ,  $\xi \in R^n$ , где  $d_p(\xi)$  расстояние точки  $\xi \in R^n$  от множества  $\mathfrak{Z}(P)$ ,

5.) существуют положительные числа  $k$  и  $c$ , для которых

$$1 + d_p(\xi) \geq k \|\xi\|^c, \quad \forall \xi \in R^n.$$

**Определение 8.**(см. [6]) Линейный дифференциальный оператор  $P(D)$  с постоянными коэффициентами называется почти гипоеллиптическим, если выполняется одно из следующих эквивалентных условий:

1.) существует постоянная  $c > 0$  такая, что

$$\sum_{\alpha \neq 0} \frac{|D^{\alpha} P(\xi)|}{1 + |P(\xi)|} \leq c,$$

2.) при достаточно больших  $\xi \in R^n$

$$d_p(\xi) \geq \varepsilon > 0.$$

**Замечание 1.** (см. [5] доказательство теоремы 11.4.2) Для любого многочлена  $P$  с постоянными коэффициентами существует число  $k > 0$ , для которого

$$(1.1) \quad \text{а.) } d_p(\xi) \leq k(1 + \|\xi\|), \quad \forall \xi \in R^n,$$

$$(1.2) \quad \text{б.) } d_p(\xi + \eta) \leq d_p(\xi) + \|\eta\|, \quad \forall \xi, \eta \in R^n.$$

**Определение 9.** Скажем, что неотрицательная функция  $h(\xi)$  является медленно меняющейся весовой функцией, если  $h(\xi + \eta) \leq h(\xi) + \|\eta\|$  для всех  $\xi, \eta \in R^n$ .

**Замечание 2.** Из условий (1.1) – (1.2) следует, что для любого дифференциального оператора  $P(D)$  с постоянными коэффициентами функция  $d_p(\xi)$  является медленно меняющейся функцией.

Для медленно меняющейся весовой функции  $h(\xi)$  положим

$$M(h) := \left\{ \nu \in R_+^n : \sup_{\xi \in R^n} \left( \frac{|\xi|^\nu}{h(\xi) + 1} \right) < +\infty \right\}.$$

Целью настоящей заметки является изучение медленно меняющихся весовых функций для нахождения критерий гипоеллиптических и почти гипоеллиптических операторов.

## 2. Основные результаты.

**Лемма 1.** Для любой медленно меняющейся весовой функции  $h(\xi)$  множество  $M(h)$  выпукло.

**Теорема 1.** Пусть  $h(\xi)$  медленно меняющаяся весовая функция. Тогда для любого  $\nu \in M(h)$

$$\Pi(\nu) \subseteq M(h).$$

**Теорема 2.** Если  $h(\xi)$  медленно меняющаяся весовая функция, для которой существует точка  $\nu \in M(h)$ ,  $\nu_j > 0$ ,  $j = \overline{1, n}$ , то  $\lim_{\|\xi\| \rightarrow \infty} h(\xi) = +\infty$ .

**Следствие из теоремы 2.** Если для оператора  $P(D)$  существует точка  $\nu \in M(d_p)$ ,  $\nu_j > 0$ ,  $j = \overline{1, n}$ , то  $P(D)$  является гипоеллиптическим оператором.

**Теорема 3.** Если для оператора  $P(D)$   $0 = (0, \dots, 0) \in M(d_p)$ , то  $P(D)$  является почти гипоеллиптическим оператором.

## Литература

- [1] В.П. Михайлов, О поведении одного класса многочленов в бесконечности. Труды МИАН СССР, том 150, №4, 143-159, 1965.
- [2] S.G. Gindikin and L. R. Volevich, The Method of Newton's Polyhedron in the Theory of Partial Differential Equations. Kluwer Acad. Publ. 1992, 265 P.
- [3] В.Н. Маркарян, Г.О. Акопян, О весе гипоеллиптическойности многочленов, ЕГУ.
- [4] В.Н. Маркарян, Г.О. Акопян, Оценки решений негипоеллиптических уравнений в бесконечном цилиндре, Изв. НАН Арм., т. 37, № 4, 2002, 3-14.

- [5] *Л. Хёрмандер*, Анализ линейных дифференциальных операторов с частными производными, М. Мир, 1986, I – II том.
- [6] *Г.Г. Казарян, В.Н. Маркарян*, Об одном классе почти гипоеллиптических операторов, Изв. НАН Арм., т. 41, № 6, 2006, 39-56.

**ՀԻՊՈԷԼԻՊՏԻԿՈՒԹՅՈՒՆԸ ԴԱՆՂԱՂ ՓՈՓՈԽՎՈՂ ԿՇՌԱՅԻՆ  
ՖՈՒՆԿՑԻԱՆԵՐԻ ԼԵԶՎՈՎ**

**Ամփոփում**

Աշխատանքում դիտարկվել են դանդաղ փոփոխվող կշռային ֆունկցիաները և ձևակերպվել հիպոէլիպտիկության և համարյա հիպոէլիպտիկության հայտանիշներ:

**Հիմնաբառեր`** դանդաղ փոփոխվող կշռային ֆունկցիա, հիպոէլիպտիկություն, համարյա հիպոէլիպտիկություն:

**HYPONELLIPTICITY IN THE LANGUAGE OF SLOWLY VARYING  
WEIGHT FUNCTIONS**

**Abstract**

The paper gives criteria for hypoellipticity and almost hypoellipticity in the language of slowly varying weight functions.

**Keywords:** slowly varying weight functions, hypoellipticity, almost hypoellipticity.

# АВТОМОРФИЗМЫ ОТНОСИТЕЛЬНО СВОБОДНОЙ ГРУППЫ $B(3)$

А.А. Григорян,

[hayk.grigoryan27@gmail.com](mailto:hayk.grigoryan27@gmail.com)

Научный руководитель: д.ф.-м.н., профессор В.С. Атабекян  
Российско-Армянский университет

## Аннотация

Мы изучили группу автоморфизмов  $Aut(B(3))$  Бернсайдовой группы периода три счетного ранга. В работе доказано свойство плотности подгруппы Нильсеновских автоморфизмов  $Aut_N(B(3))$  в  $Aut(B(3))$ . В частности для конечного ранга  $Aut(B(3)) = Aut_N(B(3))$ .

**Ключевые слова:** группы, автоморфизмы.

## 1. Введение

Группа называется относительно свободной группой, если она обладает таким порождающим множеством, что каждое его отображение в эту группу может быть продолжено до некоторого эндоморфизма.

Пусть имеем свободную группу  $F$  с порождающим множеством  $X$  ( $X$  может быть и бесконечным). Если порождающее множество  $X$  конечно, т.е.  $X = \{x_1, x_2, \dots, x_n\}$ , то свободную группу обозначим через  $F_n$ , где число  $n$  указывает количество порождающих и называется рангом данной свободной группы. Хорошо известно, что фактор группа свободной группы по ее вербальной подгруппе является относительно свободной группой. Верно и обратное утверждение: каждая относительно свободная группа является фактор группой свободной группы по вербальной подгруппе (см., например, [1, Теорема 13,2]).

Пусть имеем относительно свободную группу с множеством порождающих  $X$ . Рассмотрим эндоморфизм  $\varepsilon_i$  заданный на свободных образующих следующим образом:  $\varepsilon_i : x_i \rightarrow x_i^{-1}$  и  $\varepsilon_i : x_j \rightarrow x_j$  для  $j \neq i$ . Так как  $\varepsilon_i$  совпадает со своим обратным отображением, то  $\varepsilon_i$  является автоморфизмом. Определим также автоморфизмы

$$\rho_{ij} : x_i \rightarrow x_j \quad x_j \rightarrow x_i \quad \text{и} \quad x_k \rightarrow x_k \quad \text{для} \\ k \neq i$$

и левые и правые нильсеновские преобразования  $\rho_{ij} : x_i \rightarrow x_j x_i$  и  $x_j \rightarrow x_j$  для  $j \neq i$  и соответственно  $\lambda_{ij} : x_i \rightarrow x_i x_j$  и  $x_j \rightarrow x_j$  для  $j \neq i$ .

Нильсен показал, что группа автоморфизмов свободной группы  $Aut(F_n)$  ( $n \geq 2$ ) порождается выше определенными автоморфизмами и получил для этой группы представление.

Нашей целью является исследование относительно свободных групп Бернсайдова многообразия экспоненты 3. Свободные группы этого многообразия ранга  $m$  принято обозначать через  $B(m, 3)$ .

Напоминаем, что Бернсайдова группа  $B(m, n)$  ранга  $m$  и периода  $n$  определяется как группа с  $m$  порождающими, в которой  $n$ -ая степень любого элемента равняется единице группы. То есть  $B(m, n)$  фактор группа свободной группы  $F_m$  по вербальной

подгруппе  $F^{\mathbb{N}}$ .  $B(\infty, n)$  бернсайдова группа бесконечного ранга периода  $n$  есть фактор группа абсолютно свободной группы  $F$  бесконечного ранга по  $F^{\mathbb{N}}$

## 2. Группа автоморфизмов группы $B(3)$

Рассмотрим группу автоморфизмов  $\text{Aut}(B(m, 3))$  свободных бернсайдовых групп. Мы докажем, что эта группа порождается всеми автоморфизмами, индуцированными автоморфизмами абсолютно свободной группы  $F_m$ . Следует заметить, что это утверждение не верно, например, для группы  $B(m, 5)$ . Действительно, автоморфизм  $x_i \rightarrow x_i^2$  не индуцируется автоморфизмом свободной группы. Но для группы  $B(n, 3)$   $x_i \rightarrow x_i^2$  совпадает с  $\varepsilon_i$ .

В дальнейшем под обозначением  $B(3)$  будем понимать бернсайдову группу порядка 3 фиксированного ранга (который может быть как конечным, так и бесконечным).

**Теорема 1.** Пусть имеем бернсайдову группу  $B(3)$  с порождающим множеством  $X$ , и пусть  $\text{Aut}_{\mathbb{N}}(B(3))$  подгруппа группы  $\text{Aut}(B(3))$  порожденная автоморфизмами  $\rho_{ij}, \varepsilon_i, \rho_{ij}, \lambda_{ij}$ . Тогда для любых элементов  $u_1, u_2, \dots, u_n$  и для любого автоморфизма  $\alpha \in \text{Aut}(B(3))$ , существует  $\beta \in \text{Aut}_{\mathbb{N}}(B(3))$  такой, что  $\alpha(u_1) = \beta(u_1), \dots, \alpha(u_n) = \beta(u_n)$ . В частности, если  $B(3)$  имеет конечный ранг, то  $\text{Aut}(B(3)) = \text{Aut}_{\mathbb{N}}(B(3))$ .

Для доказательства используется лемма  
Любой элемент  $u \in B(3)$  можно представить в виде

$$\begin{aligned} u &= u_1 \\ u &= u_1 x_i u_2 \\ u &= u_1 x_i^{-1} u_2 \\ u &= u_1 x_i u_2 x_i^{-1} u_3, \end{aligned}$$

для любого порождающего  $x_i \in X$ , где  $u_1, u_2, u_3 \in \text{Gr}(X \setminus x_i)$ .

## Литература

- [1] Х. Нейман, Многообразия Групп, "Мир", Москва, 1969.
- [2] В. Магнус, А. Каррас, Д. Солитэр, Комбинаторная Теория Групп, Наука, Москва, 1974.

## AUTOMORPHISMS RELATIVELY FREE GROUPS $B(3)$

### Abstract

We have studied the automorphism group  $Aut(B(3))$  of the third order countable generated Bernsaidian group. The density of Nielsenian-automorphism subgroup  $Aut_N(B(3))$  in  $Aut(B(3))$  was proved. In particular for the finite generated  $Aut_N(B(m,3)) = Aut(B(3))$ .

**Keywords:** groups, automorphisms.

## ՌԵԳՈՒԼՅԱՐ ՀԻՊՈԼԻԴՏԻԿ ՀԱՎԱՍԱՐՈՒՄՆԵՐԻ ԼՈՒԾԵԼԻՈՒԹՅՈՒՆՆ $R^n$ -ՈՒՄ

### Ամփոփում

Աշխատանքում ուսումնասիրվել են երրորդ կարգի հաշվելի ճնորդների բազմությամբ Բերնսայդյան խմբի ավտոմորֆիզմների խումբը  $Aut(B(3))$ ։ Ապացուցվել է, որ նիլսենյան ավտոմորֆիզմների ենթախումբը  $Aut_N(B(3))$  խիտ է  $Aut(B(3))$ -ում։ Մասնավորապես վերջավոր ռանգի դեպքում  $Aut_N(B(m,3)) = Aut(B(3))$ ։

**Հիմնաբառեր՝** խումբ, ավտոմորֆիզմ։



## ИНФОРМАТИКА

### АНАЛИЗ ДАННЫХ И РЕАЛИЗАЦИЯ НЕКОТОРЫХ ФУНКЦИЙ

*А.А.Григорян,*

*[anahit.grigoryan1995@gmail.com](mailto:anahit.grigoryan1995@gmail.com)*

*Научный руководитель: к.ф.-м.н., доц. С.А.Амирагян*

*Российско-Армянский университет*

*Ереванский государственный университет*

#### **Аннотация**

Представленная работа относится к интеллектуальному анализу данных. Проанализированы различные типы данных и было получено некая закономерность. В результате анализа тестовых данных аптечной сети было выявлено динамика продаж, загруженность торговых точек, самые продаваемые товары в различных разрезах. Получены отображения некоторых функций с помощью нейронных сетей.

**Ключевые слова:** анализ данных, бизнес-аналитика, прогнозирование функций, нейронные сети.

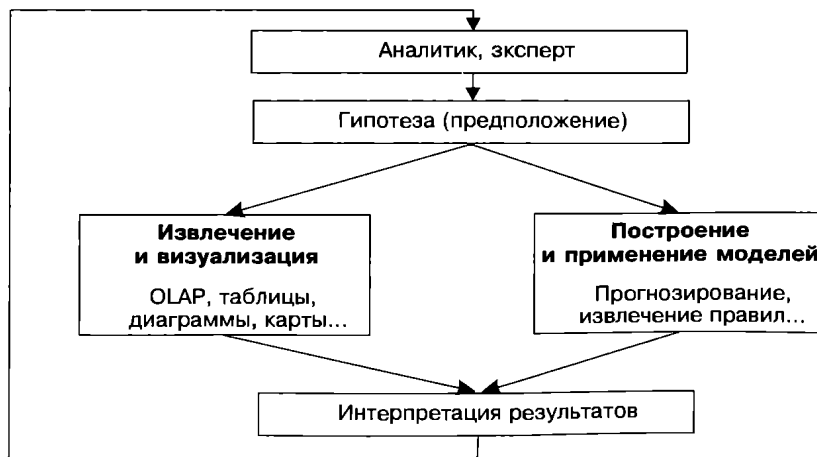
#### **Введение**

Анализ данных широкое понятие, сегодня существуют десятки его определений. В самом общем смысле анализ данных это исследования, связанные с обчислением многомерной системы данных, имеющей множество параметров. С помощью анализа данных можно решить такие задачи, как сегментация клиентов телекоммуникационной компании, прогнозирование некоторых функций, оценка кредитоспособности, медицинская диагностика, прогноз остатков на счетах, анализ миграции клиентов и т.д. В предложенной статье также описываются некоторые задачи решенные в среде Deductor.

#### **Материал и методы**

В процессе анализа данных исследователь производит совокупность действий с целью формирования определенных представлений о характере явления, описываемого этими данными. Как правило, для анализа данных используются различные математические методы. Несмотря на то что существует множество аналитических задач, можно выделить две основные группы методов их решения .

1. извлечение и визуализация данных;
2. построение и использование моделей.



Для решения таких задач существуют различные алгоритмы которые извлекают закономерности из исходных данных. Особая важность имеет соблюдение принципов сбора и подготовки данных которые значительно облегчат построение моделей и позволит получить хорошие результаты. Информационный подход к анализу получил распространение в таких методиках извлечения знаний, как KDD (Knowledge Discovery in Databases) и Data Mining.

Последовательность шагов, выполняемых в процессе KDD.

**Выборка данных.** Первым шагом в анализе является получение исходной выборки. На основе отобранных данных строятся модели. Крайне необходимы удобные механизмы подготовки выборки: запросы, фильтрация данных и анализ.

**Очистка данных.** Реальные данные для анализа редко бывают хорошего качества. Необходимость в предварительной обработке при анализе данных возникает независимо от того, какие технологии и алгоритмы используются

**Трансформация данных.** Этот шаг необходим для тех методов, при использовании которых исходные данные должны быть представлены в каком-то определенном виде.

**Интерпретация.** В случае, когда извлеченные зависимости и шаблоны непрозрачны для пользователя, должны существовать методы постобработки, позволяющие привести их к интерпретируемому виду.

**Data Mining.** На этом этапе строятся модели.

Data Mining- это не один метод, а совокупность большого числа различных методов обнаружения знаний. Существует несколько условных классификаций задач Data Mining.

1. *Классификация*- это установление зависимости дискретной выходной переменной от входных переменных.
2. *Регрессия*- это установление зависимости непрерывной выходной переменной от входных переменных.
3. *Кластеризация*- это группировка объектов (наблюдений, событий) на основе данных, описывающих свойства объектов.
4. *Ассоциация*- выявление закономерностей между связанными событиями.

В общем случае неприципиально, каким именно алгоритмом будет решаться задача, главное иметь метод решения для каждого класса задач. На сегодняшний день наибольшее распространение в Data Mining получили методы машинного обучения: деревья решений, нейронные сети, ассоциативные правила и т. д.

Цель применения моделей в методах Data Mining – выявление новых свойств и закономерностей исследуемых объектов и процессов. Поэтому информационный подход здесь очень кстати: модель должна самостоятельно обнаружить в данных присутствие им закономерности (в большинстве случаев ранее неизвестные и скрытые) и приобрести свойства, необходимые для отражения этих закономерностей.

Комплекс методов, используемых для создания таких моделей, называется машинным обучением, а сами модели – обучаемыми. В основе машинного обучения лежит обучающая выборка. Данные из обучающей выборки последовательно предъявляются модели, в результате чего модель приобретает необходимые свойства. Этот процесс называется обучением. После того как модель обучена и протестирована, ее можно применять на практике.

Многие задачи: распознавания образов, выполнения функциональных преобразований при обработке сигналов, управления, прогнозирования, идентификации сложных систем и т.д. сводятся к следующей математической постановке. Необходимо построить отображение  $X \rightarrow Y$  такое, чтобы на каждый возможный входной сигнал  $X$  формировался правильный выходной сигнал  $Y$ . Отображение  $X \rightarrow Y$  в общем случае является многомерным, то есть  $X$  и  $Y$  – вектора с размерностью больше единицы. Построить отображение – это значит представить его с помощью традиционных математических операций, которые, в частности, легко могут быть реализованы на персональном компьютере. Примеры таких операций: сложение, умножение, деление,  $\sin \alpha$ ,  $\cos \alpha$  и т.д. Эти операции имеют не более двух переменных (аргументов). Если мы умеем складывать и умножать числа, то мы можем точно вычислять многочлены и рациональные функции (отношения многочленов) с рациональными коэффициентами от рациональных же аргументов. Можно, однако, задавать функции с помощью уравнений. Вопрос был настолько важен, что Гильберт в списке своих проблем под номером 13 поместил следующую задачу: Представляется ли корень уравнения  $x^7 + ax^3 + bx^2 + cx + 1 = 0$  суперпозицией каких-либо непрерывных функций двух переменных? Ответ оказался положительным! В серии работ [1,2] А.Н.Колмогоров, затем В.И.Арнольд решили эту проблему: можно получить любую непрерывную функцию  $n$ -переменных с помощью операций сложения, умножения и суперпозиции из непрерывных функций *одного* переменного. Последний, наиболее сильный результат в 1987 году был переложен Хехт-Нильсеном в термины теории нейронных сетей. Теорема Хехт-Нильсена доказывает представимость функции многих переменных с помощью двухслойной нейронной сети с прямыми полными связями с  $N$  компонентами входного сигнала,  $2N+1$  компонентами первого ("скрытого" слоя) с заранее известными ограниченными функциями активации (например, сигмоидальными) и  $M$  компонентами второго слоя с неизвестными функциями активации.

### **Аналитическая платформа Deductor**

Deductor – это аналитическая платформа, основа для создания законченных прикладных решений в области анализа данных. В среде Deductor решались следующие задачи:

#### **1. Сегментация клиентов телекоммуникационной компании**

Задача состоит в следующем: допустим руководство филиала региональной телекоммуникационной компании, предоставляющей услуги мобильной связи, поставило задачу сегментации абонентской базы. Её целями являются:

1. построение профилей абонентов путем выявления их схожего поведения в плане частоты, длительности и времени звонков, а также ежемесячных расходов;
2. оценка наиболее и наименее доходных сегментов.

Эта информация может в дальнейшем использоваться для:

1. разработки маркетинговых акций, направленных на определенные группы клиентов;
2. разработки новых тарифных планов;

Для решения задачи мы взяли тестовые данные, которые содержат около 5000 записей, импортировали их и с помощью *мастера обработки* выбрали способ *Карта Кохонена*, отмечая 95% данных как обучающие, а 5% - тестовые, и нам удалось сегментировать абонентов по различным признакам (возраст, количество звонков за месяц, продолжительность разговоров и т. д.). Далее с помощью инструмента *Что-если* мы с легкостью определили к какому сегменту относится новый добавленный абонент. Мы добавили около 15 абонентов и для каждого определилась своя группа.

Полученные результаты позволят решить какой группе какие скидки и тарифные планы можно предложить. Например для абонентов которые мало разговаривают вечером и ночью можно предложить скидки на ночные разговоры.

## **2. прогнозирование некоторых функций с помощью нейронных сетей.**

Была построена модель прогноза умножения, подавая на вход два множителя и получая на выходе их произведение.

Для решения задачи мы взяли тестовые данные, содержащий около 64 записей, импортировали их и с помощью мастера обработки выбрали способ нейросеть, отмечая 95% данных как обучающие, а 5% - тестовые, потом указали количество нейронов в скрытом слое – 2, тип активационной функции-сигмоид, дальше выбрали алгоритм обучения-back propagation и его параметры, потом указали для распознаваний пример ошибки меньше 0.005.

После обучения сети, в качестве визуализаторов выбрали диаграмму рассеяния, которая показывает рассеяние прогнозируемых данных относительно эталонных, граф нейросети, где можно посмотреть вид построенной сети и что-если, которой позволит провести эксперимент, введя любые значения множителей и рассчитав результат их произведения.

Результат был опробован на 33 примерах и дал удовлетворительные ответы.

### **Литература**

- [1.] Колмогоров А.Н. О представлении непрерывных функций нескольких переменных суперпозициями непрерывных функций меньшего числа переменных // Докл. АН СССР, том 108, с. 2, 1956.
- [2.] Колмогоров А.Н. О представлении непрерывных функций нескольких переменных в виде суперпозиций непрерывных функций одного переменного и сложения // Докл. АН СССР, том 114, с. 953-956, 1957.
- [3.] Gorman R.P., Sejnowski T.J. Analysis of Hidden Units in a Layered Network Trained to Classify Sonar Targets. *Neural Networks*, 1, pp.75-89.
- [4.] Архипенков С. я., Толубев Д. В" Максименко О. Б, Хранилища данных. М.: Диалог МИФИ, 2002.
- [5.] Барсемян А. А, и др, Технологии анализа данных: Data Mining, Visual Mining, Text Mining, OLAP. 2е изд" перераб, и доп, СПб.: БХВ

## DATA ANALYSIS AND IMPLEMENTATION OF SOME FUNCTIONS

### Abstract

The presented works relate to the intellectual analysis of data. Various data were analyzed and a certain regularity was obtained. As a result of the analysis of the test data of the pharmacy network, the dynamics of sales, the load of technical points, the best-selling goods in various sections were revealed. Some functions are mapped using neural networks.

**Keywords:** data analysis, business intelligence, function prediction, neural networks.

## *ՏՎՅԱԼՆԵՐԻ ՎԵՐԼՈՒԾՈՒԹՅՈՒՆ և ՈՐՈՇ ՖՈՒՆԿՑԻԱՆԵՐԻ ԻՐԱԿԱՆԱՑՈՒՄ*

### Ամփոփում

Ներկայացված աշխատանքը վերաբերում է տվյալների ինտելեկտուալ անալիզին: Կատարվել է տարաբնույթ տվյալների անալիզ և ստացվել են որոշակի օրինաչափություններ: Դեղատների ցանցի թեստային տվյալների վերլուծության արդյունքում դուրս բերվեց վաճառքների դինամիկան, կետերի ծանրաբեռնվածությունը, ամենաշատ վաճառվող ապրանքները տարբեր կտրվածքներում: Ստացվել են որոշ ֆունկցիաների իրականացումը ներդրոնային ցանցերի օգնությամբ:

**Հիմնաբառեր՝** տվյալների վերլուծություն, բիզնես անալիտիկա, ֆունկցիաների կանխագուշակում, ներդրոնային ցանցեր:

# ИЗМЕРЕНИЕ МОЩНОСТИ СОЛНЕЧНОЙ ЭЛЕКТРОСТАНЦИИ

*М.А. Еремян,*

*[mheryeremyan@yandex.ru](mailto:mheryeremyan@yandex.ru)*

*Научный руководитель: д.т.н., проф. Б.М. Мамиконян  
Российско-Армянский университет*

## **Аннотация**

Разработана методика расчета мощности автономных солнечных электростанций и ее элементов, позволяющая учитывать изменение нагрузки в течение суток и тем самым точно определять требуемую емкость аккумуляторной батареи и исключить неоправданное завышение мощности элементов электростанции и удорожание самой автономной солнечной электростанции.

**Ключевые слова:** солнечный модуль, солнечная электростанция, автономная солнечная электростанция, импульсный преобразователь постоянного напряжения.

## **Введение**

Солнце - наиболее широко используемый источник чистой и бесконечной энергии. В последние годы компании, занимающиеся развитием солнечной энергетики, стали прибыльными, конкурируя с компаниями, работающими с традиционными энергоносителями, как по экономической доходности, так и в аспекте безопасности. Солнечная энергия широко применяется для получения как тепловой энергии (посредством водонагревательных систем), так и электроэнергии (посредством фотоэлектрических преобразователей). В области применения солнечной энергии Армения обладает значительными преимуществами: из-за близкого расположения к тропической зоне на значительной части территории республики наличествуют благоприятные природно-климатические условия, позволяющие широко использовать солнечную энергию [1]. Выработка электроэнергии при помощи электростанции на солнечных элементах применяется сегодня практически во всем мире и объемы использования солнечных батарей постоянно растут. Этому способствуют множество факторов, основными из которых являются использование альтернативных (возобновляемых) источников энергии, которые в последнее время приобретают все большую актуальность и полное отсутствие каких-либо движущихся частей, благодаря чему срок их службы практически не ограничен [2]. Электростанции на солнечных элементах постоянно совершенствуются. Сегодня они могут использоваться как дополнительные источники электроснабжения, работающие совместно с другими или полностью автономные. Солнечные электростанции, не связанные с промышленной электросетью, т.е. автономные солнечные электростанции (АСЭ), предназначены для электроснабжения небольшого загородного дома, дачи, спортивных площадок, узлов связей и т.д., т.е. потребителей, удаленных от электросетей, подведение электричества для которых обычно влечет высокие финансовые и трудные затраты.

**Методы исследования.** АСЭ бывают со стабилизированным и нестабилизированным выходным напряжением [3]. Функциональные схемы автономных

солнечных электростанций состоят из солнечных батарей, необходимой мощности - для преобразования солнечного света в электроэнергию; импульсных преобразователей постоянного напряжения - для приведения плавающего напряжения солнечных модулей и аккумуляторных батарей к стабильному напряжению и зарядки аккумуляторных батарей; аккумуляторных батарей - для аккумуляции и хранения электроэнергии; автономного инвертора напряжения - для преобразования постоянного тока в переменный 220 В и питания бытовых электроприборов.

Для проектирования автономных солнечных электростанций требуется определение номинальной мощности солнечных модулей, их количества, ёмкости аккумуляторных батарей, мощностей инвертора и контроллера заряд-разряда. При этом необходимыми данными для расчета мощности солнечной электростанции являются: район расположения; существующие подводы (если они имеются); общая площадь дома; количество помещений; используемые электроприборы; наличие отопления и горячего водоснабжения; суммарная максимальная мощность всех электроприборов; примерное время работы каждого электропотребителя. Ниже представлена методика расчета мощности АСЭ.

В случае присутствия в списке потребителя нагрузок с различными типами и значениями напряжений питания необходимо пересчитать их мощности на основную шину питания АСЭ. Тогда мощности отдельных нагрузок на основную шину питания пересчитываются по формуле:

$$P_{oc,i} = \frac{P_{H,i}}{\eta_i} \quad (1)$$

где  $P_{H,i}$  – мощность  $i$ -го потребителя;  $P_{oc,i}$  – мощность  $i$ -го потребителя, пересчитанная на основную шину АСЭ;  $\eta_i$  – КПД  $i$ -го автономного инвертора напряжения или  $i$ -го импульсного преобразователя постоянного напряжения для потребителей, соответственно, переменного и постоянного тока подключается к основной шине питания «напрямую» или питается от отдельной аккумуляторной батареи напряжением, меньшим напряжения аккумуляторной батареи АСЭ (№6, табл.1), то в формуле пересчета к формуле (1) КПД принимается равным единице.

Таблица 1

Таблица общего энергопотребления за сутки

| № п/п | Нагрузка                  | Напряжение, мощность | Мощность на основной шине, Вт | Время работы, ч/сут. | Энергопотребление, Вт-ч/сут. |
|-------|---------------------------|----------------------|-------------------------------|----------------------|------------------------------|
| 1.    | Электрический чайник, АИН | ~ 220 В,<br>1000 Вт  | 1250                          | 0,25                 | 312,5                        |
| 2.    | СВЧ-печь, АИН             | ~ 220 В,<br>1200 Вт  | 1500                          | 0,25                 | 375                          |
| 3.    | Холодильник, АИН          | ~ 220 В,<br>250 Вт   | 312,5                         | 12                   | 3750                         |
| 4.    | Телевизор, АИН            | ~ 220 В,<br>150 Вт   | 187,5                         | 4                    | 750                          |
| 5.    | Освещение зала            | = 24 В,<br>100 Вт    | 100                           | 4                    | 400                          |
| 6.    | Освещение кухни и туалета | = 12 В,<br>50 Вт     | 50                            | 5                    | 250                          |
| 7.    | Потребитель Н1, ИППН      | = 48 В,<br>120 Вт    | 150                           | 5                    | 750                          |
| 8.    | Потребитель Н2, ИППН      | = 12 В,<br>90 Вт     | 112,5                         | 3                    | 337,5                        |
|       | <b>Итого</b>              |                      | <b>3662,5</b>                 |                      | <b>6925</b>                  |

Затем нужно оценить, сколько времени в течение суток используются те или другие электроприборы, и, умножив мощность прибора на время его работы, определить ежедневную потребность в электроэнергии, эти данные записать в соответствующие колонки таблицы. Так составляется таблица общего энергопотребления за сутки. АСЭ может питать много электроприборов при условии, что их энергопотребление не превышает количества электроэнергии, произведенной АСЭ. Список потребителей электроэнергии содержит нагрузки, работающие либо постоянно, либо непостоянно (редко, очень редко). В свою очередь, нагрузки, работающие непостоянно, подразделяются на нагрузки, работающие с фиксированным и плавающим интервалом работы (например, холодильник - N3, табл.1). Игнорирование этих факторов может привести к неоправданному завышению выходной мощности и удорожанию АСЭ, поэтому необходимо правильно определить выходную мощность станции.

Для удешевления АСЭ необходимо составить график изменения нагрузки за сутки, т.е. зависимости суммарной мощности нагрузки потребителей, работающих в текущий момент времени, от времени в течение суток. При этом необходимо исключить одновременную работу потребителей большой мощности или большое число потребителей малой мощности и распределить подключение нагрузок во времени так, чтобы выходная мощность АСЭ стремилась к минимуму. Например, примем, что СВЧ-печь подключается к сети только после выключения электрического чайника (N1иN2табл.1). Причем для гарантии последовательного подключения потребителей и удешевления АСЭ их подключение должно производиться с одной розеткой подключения. При составлении графика изменения нагрузки для упрощения составляется график изменения нагрузки за сутки в виде таблицы (табл.2). Суммарные мощности нагрузок на выделенных интервалах времени рассчитываются по формуле



$$P_{H,j} = \sum_{i=1}^N P_{oc,i}$$

где  $N$  – число потребителей, включенных в сеть на  $i$  - м интервале времени.

Таблица 2

График изменения нагрузки за сутки

| № п/п | Нагрузка                  | Мощность нагрузки на интервалах времени, Вт |                                      |                                      |                                       |  |  |  |  |  |  |  |  |                                       |
|-------|---------------------------|---|--------------------------------------|--------------------------------------|---------------------------------------|--|--|--|--|--|--|--|--|---------------------------------------|
|       |                           | С 7 <sup>00</sup> до 7 <sup>05</sup>        | С 7 <sup>05</sup> до 7 <sup>10</sup> | С 7 <sup>10</sup> до 8 <sup>00</sup> | С 8 <sup>00</sup> до 12 <sup>00</sup> | С 12 <sup>00</sup> до 12 <sup>05</sup> | С 12 <sup>05</sup> до 12 <sup>10</sup> | С 12 <sup>10</sup> до 14 <sup>00</sup> | С 14 <sup>00</sup> до 17 <sup>00</sup> | С 17 <sup>00</sup> до 17 <sup>05</sup> | С 17 <sup>05</sup> до 17 <sup>10</sup> | С 17 <sup>10</sup> до 19 <sup>00</sup> | С 19 <sup>00</sup> до 23 <sup>00</sup> | С 23 <sup>00</sup> до 7 <sup>00</sup> |
| 1.    | Электрический чайник      | 1250  |                                      |                                      |                                       | 1250                                   |  |  |  | 1250                                   |  |  |  |                                       |
| 2.    | СВЧ-печь                  |   | 1500                                 |                                      |                                       | 1500                                   |  |  |  | 1500                                   |  |  |  |                                       |
| 3.    | Холодильник               |   | 312,5                                |                                      | 312,5                                 | 312,5                                  |  | 312,5                                  |  | 312,5                                  |  | 312,5                                  | 312,5                                  | 312,5                                 |
| 4.    | Телевизор                 |   |                                      |                                      |                                       |  |  |  |  |  |  |  | 187,5                                  |                                       |
| 5.    | Освещение зала            |   |                                      |                                      |                                       |  |  |  |  |  |  |  | 100                                    |                                       |
| 6.    | Освещение кухни и туалета |   | 50                                   |                                      |                                       | 50                                     |  |  |  | 50                                     |  |  |  |                                       |
| 7.    | Потребитель Н1            |   |                                      | 150                                  |                                       |  |  | 150                                    |  |  |  | 150                                    |  |                                       |
| 8.    | Потребитель Н2            |   |                                      |                                      |                                       |  |  | 112,5                                  |  |  |  |  |  |                                       |
|       | <b>Итого</b>              | <b>1612,5</b>                               | <b>1862,5</b>                        | <b>512,5</b>                         | <b>312,5</b>                          | <b>1612,5</b>                          | <b>1862,5</b>                          | <b>512,5</b>                           | <b>425</b>                             | <b>1612,5</b>                          | <b>1862,5</b>                          | <b>512,5</b>                           | <b>600</b>                             | <b>312,5</b>                          |

Такие электроприборы, как холодильник, насосы, электродрель и ряд других, в момент пуска потребляют мощность в 5-6 раз больше «паспортной». Если таких потребителей с высокой мощностью достаточно много, то это может привести к увеличению выходной мощности и удорожанию АСЭ. В этом случае целесообразно исключить одновременное включение таких электроприборов и осуществить потребление пусковых мощностей от аккумуляторных батарей. В течение дневного времени суток солнечная батарея заряжает аккумуляторную батарею и обеспечивает питанием потребителей. Принимаем за интервал дневного времени суток: летом  $\Delta t_{дв} = 14 \text{ ч}$  (с 6<sup>00</sup> до 20<sup>00</sup>), зимой  $\Delta t_{дв} = 8 \text{ ч}$  (с 8<sup>00</sup> до 16<sup>00</sup>). Тогда выходная мощность АСЭ определяется как максимальная мощность нагрузки за интервал летнего дневного времени суток по формуле

$$P_H = \max\{P_{H,j}\}, \forall j \in \overline{1, M}, (3)$$

где  $M$  - число выделенных интервалов времени, входящих в интервал летнего дневного времени суток.

Согласно табл. 2 выходная мощность АСЭ составляет  $P_H = 1862,5 \text{ Вт}$ , которая будет использоваться для расчета мощности солнечной батареи АСЭ.

Рассмотренная выше методика расчета выходной мощности АСЭ учитывает изменение во времени значения мощности нагрузки и является общим случаем. В частном случае нагрузка АСЭ не изменяется, т.е. является постоянной. К таким потребителям относятся сотовые станции, системы оперативного питания электрических станций и подстанций, светофоры и др. В этом случае выходная мощность АСЭ должна соответствовать суммарной мощности нагрузок.

**Выводы.** Армения располагает большим потенциалом солнечной энергии. Четверть территории Республики располагает ресурсами солнечной энергии высокой интенсивностью. Разработанная методика расчета мощности АСЭ позволяет точно определить требуемую емкость аккумуляторной батареи.

## Литература

- [1.] Հայաստանի Հանրապետության էներգախնայողության և վերականգնվող էներգիայի ազգային ծրագիր, RA/USAID 2007:
- [2.] Аронова Е.Ц., Охоткин Г.П., Теруков Е.И., Шварц М.З. Особенности работы тонкопленочных солнечных модулей на основе кремния в составе электростанции на широте г. Чебоксары//Динамика нелинейных дискретных электротехнических и электронных систем: материалы IX Всерос. Науч.-техн. Конф. Чебоксары: Изд-во Чуваш. Ун-та, 2011. С. 222-224.
- [3.] Охоткин Г.П., Серебрянников А.В. Основные принципы построения автономных солнечных электростанций [Электронный ресурс] // Современные проблемы науки и образования. 2012. N6. URL: <http://www.science-education.ru/106-7345>(дата обращения: 09.11.2012).

## ԱՐԵՎԱՅԻՆ ԷԼԵԿՏՐԱԿԱՅԱՆԻ ՀԶՈՐՈՒԹՅԱՆ ՉԱՓՈՒՄԸ

### Ամփոփում

Մշակված է արևային ինքնակառավարվող էլեկտրակայանի հզորության հաշվարկի եղանակ և իր բաղադրիչների, որը թույլ կտա հաշվի առնել բեռնվածության փոփոխությունը օրվա ընթացքում, այդպիսով ճշգրիտորոշել պահանջվող մարտկոցի հզորությունը և բացառել անարդարացված հզորության բարձրացումը էլեկտրակայանի բաղադրիչների համար, թույլ չտալ արևային ինքնակառավարվող էլեկտրա- կայանի թանկացմանը :

**Հիմնաբառեր՝** Արեվային մոդուլ, արեվային էլեկտրակայան, ինքնակառավարվող առևային էլեկտրակայան, հաստատուն լարման իմպուլսային կերպափոխիչ:

## MEASUREMENT POWER OF SOLAR POWER STATION

### Abstract

Developed the method of calculating power of the Autonomous solar power and its elements, which allows to take into account the variation of the load during the day and thus accurately determine the required capacity of the battery and to exclude unjustified overestimation of the capacity of elements of the battery and to exclude unjustified overestimation of the capacity of elements of the power plant and the appreciation of the Autonomous solar power plant.

**Keywords:** solar module, solar power station, autonomous solar power, pulse converter DC voltage.

## МИВАРНЫЕ ТЕХНОЛОГИИ РЕШЕНИЯ ЗАДАЧ

*Ч.Г. Мовсисян,*

*[movchinar@mail.ru](mailto:movchinar@mail.ru)*

*Научный руководитель: к.т.н., доц. А.С. Овакисян*

*Российско-Армянский университет*

*Ереванский государственный университет*

### Аннотация

В работе рассматриваются вопросы применения миварных технологий для решения задач в разных предметных областях. В этих технологиях используется модель представления знания, в основе которой лежит миварная сеть. Дается краткое описание механизма вывода на знаниях, который позволяет строить алгоритмы вычисления поставленных задач на основе данных из миварных сетей. Описанный подход демонстрируется на примере решения задач на треугольниках.

**Ключевые слова:** миварная сеть, биграф миварной сети, логический вывод.

### Введение

В настоящей работе рассматривается миварная технология представления знания, основной целью которой является упрощение сбора знания, их накопления за счет отсутствия необходимости участия экспертов и применение методов логического вывода [1].

Помимо технологии представления знания предлагается миварная технология обработки информации, основной целью которой является повышение скорости и качества обработки знания [2]. Ведь неотрывно от проблемы представления знания идет проблема поиска. Интеллектуальная система должна не только знать предмет, но обязана также уметь решать поставленные перед ней задачи в некоторой предметной области.

Миварные технологии получили свое отражение при создании таких систем искусственного интеллекта, как системы смыслового понимания текста, системы смыслового понимания изображений, робототехнических систем, экспертных систем и др.

### Миварная технология представления знаний

Одним из базовых понятий предлагаемого миварного подхода к представлению данных является понятие миварной сети, которая обеспечивает формализацию и представление человеческого знания.

Пусть рассматривается некоторая предметная область. *Миварная сеть* - это способ представления объектов предметной области и правил их обработки в виде двудольного ориентированного графа, состоящего из объектов ( $P$ ) и правил ( $R$ ). В совокупности эти объекты и правила образуют модель предметной области.

Миварная сеть обладает следующими важными особенностями:

1. Сеть состоит из элементов двух видов (двух долей графа): вершин графа - объектов ( $P$ ) и ребер графа - правил ( $R$ ).

2. Для каждой переменной в явном виде хранится информация о всех правилах  $R$ , для которых она является входной ( $X$ ) или выходной ( $Y$ ) переменной с явным указанием этого.
3. Для каждого правила  $R$  в явном виде хранится информация о всех его входных и выходных переменных  $P$ , включая и информацию о количестве входных ( $X$ ) и выходных ( $Y$ ) переменных.

В каждом элементе миварной сети, будь то вершина или ребро, однозначно и полностью определены все смежные ребра и вершины. Находясь в любом месте миварной сети, всегда известно, откуда в него можно прийти и куда из него можно перейти, что исключает использование переборных методов при поиске логического вывода на миварной сети.

| Параметры \ Правила | 1 | 2 | 3 | 4 | 5 | ... | n-2 | n-1 | n |
|---------------------|---|---|---|---|---|-----|-----|-----|---|
| 1                   | X | X | X |   |   |     |     | Y   | Y |
| 2                   |   |   | X | Y | Y |     |     | X   | X |
| ...                 |   |   |   |   |   |     |     |     |   |
| m                   |   | X |   | X | X |     | Y   |     |   |

**Рис. 1** Представление миварной сети в виде матрицы

Биграф миварной сети наглядно может быть представлен в виде двумерной матрицы  $P \times R$ , где  $n$  – число объектов предметной области,  $m$  – число правил, связывающих объекты предметной области (рис. 1).

Миварная сеть строится за счет связывания множеств объектов и правил по следующим правилам: «объект-правило» и «правило-объект». Взаимосвязи типа «объект-объект» и «правило-правило» запрещены. В общем виде взаимосвязь имеет вид: «объект(ы)-правило-объект(ы)». Первым указывается элемент, из которого исходит взаимосвязь. Вторым указывают тот элемент, куда приходит взаимосвязь. За счет этого устанавливается ориентированность графа и исключаются возможности неверного толкования или преобразования объектов за счет обратного прохода по взаимосвязи. При таком построении, миварная сеть обладает свойством масштабируемости, так как в любой момент времени можно добавить элементы множеств любых имеющихся типов, без необходимости изменения методов их обработки. Кроме того, для описания миварной сети необязательно нужен эксперт. В большинстве случаев, достаточно просто перенести объективно существующие объекты и связи (правила) в миварный вид.

### **Логический вывод в миварных сетях**

Представляя предметные области вышеописанным способом удается конструировать алгоритмы, позволяющие производить поиск информации внутри миварной сети, устанавливать открытые и скрытые взаимосвязи между данными внутри миварной сети, а также генерировать алгоритмы вычисления поставленной в соответствующей предметной области задачи на основе данных из миварной сети. Такая методика поиска маршрута логического вывода позволяет избежать полного перебора всех возможных правил на каждом шаге.

Методика логического вывода включает в себя этап формирования совокупности известных параметров ( $Z$ ) и задания одного или более искомым параметров ( $W$ ).

Далее выполняется обработка для каждого известного параметра путем построения маршрута логического вывода в базе знаний. Находясь в любом месте миварной сети, всегда известно, откуда в него можно прийти и куда из него можно перейти, что исключает использование переборных при поиске логического вывода на миварной сети. На этом этапе для каждого известного параметра, ранее не проходившего обработку, определяются запускаемые правила, в которых известны все входные параметры и которые не запускались ранее. Далее делается имитация запуска таких правил, по результатам которой дополняется список известных параметров. Если искомые параметры найдены, описанная выше обработка прекращается и строится последовательность запущенных правил. Построенная последовательность и будет являться маршрутом логического вывода.

Проиллюстрируем применение вышеизложенной схемк предметной области «Геометрия. Треугольники». Рассмотрим следующую задачу.

Пусть требуется найти длины сторон  $AB$  и  $AC$  треугольника  $ABC$  с периметром 28 см, в котором сторона  $BC$  меньше стороны  $AB$  на 4 см и меньше стороны  $AC$  на 9 см.

Приведем этапы решения этой задачи из данной предметной области.

В предметной области «Геометрия. Треугольник» в качестве переменных выступают стороны, углы и отрезки в треугольнике. В качестве правил выступают различные взаимосвязи между этими переменными: определения, теоремы, аксиомы и т.д. Часть миварной сети рассматриваемой предметной области представлена на рис. 2.

| Параметры<br>Правила                                  | Сторона<br>$AB$ | Сторона<br>$BC$ | Сторона<br>$AC$ | Периметр<br>$P$ | ... | $AB$<br>больше<br>$BC$ на | $AC$<br>больше<br>$BC$ на |
|---|-----------------|-----------------|-----------------|-----------------|-----|---------------------------|---------------------------|
| Периметр треугольника<br>(по трем сторонам)           | X               | X               | X               | Y               |     |                           |                           |
| Сторона $BC$ по<br>периметру и<br>соотношениям сторон |                 | Y               |                 | X               |     | X                         | X                         |
| ...   |                 |                 |                 |                 |     |                           |                           |
| Сторона $AC$ по<br>соотношению сторон                 |                 | X               | Y               |                 |     |                           | X                         |
| Сторона $AB$ по<br>соотношению сторон                 | Y               | X               |                 |                 |     | X                         |                           |

Рис. 2 Часть миварной сети. Геометрия.

Отметим, что в поставленной выше задаче в качестве входных параметров выступают периметр треугольника и соотношения между парами сторон данного треугольника, а найти требуется стороны треугольника  $ABC$ . Отразим это в рабочей матрице. С этой целью добавим в матрицу дополнительные служебные строку и столбец. Строка предназначена для отслеживания изменения известных данных. Столбец, предназначен для отслеживания использованных правил. Результат первого этапа работы с миварной матрицей представлен на рис. 3

| Параметры<br>Правила                                | Сторона<br>AB | Сторона<br>BC | Сторона<br>AC | Периметр<br>P | ... | AB<br>больше<br>BC на | AC<br>больше<br>BC на | Служ.<br>столбец |
|---|---------------|---------------|---------------|---------------|-----|-----------------------|-----------------------|------------------|
| Периметр треугольника<br>(по трем сторонам)         | X             | X             | X             | Y             |     |                       |                       |                  |
| Сторона BC по<br>периметру и<br>соотношениям сторон |               | Y             |               | X             |     | X                     | X                     |                  |
| ...   |               |               |               |               |     |                       |                       |                  |
| Сторона AC по<br>соотношению сторон                 |               | X             | Y             |               |     |                       | X                     |                  |
| Сторона AB по<br>соотношению сторон                 | Y             | X             |               |               |     | X                     |                       |                  |
| Служ. строка  | W             |               | W             | Z             |     | Z                     | Z                     |                  |

**Рис.3** Миварная матрица после первого этапа

Как следует из матрицы выше, на втором этапе может быть запущено правило «Сторона BC по периметру и соотношениям сторон», что отмечается в соответствующей ячейке служебного столбца, а выход правила отмечается как известная переменная. Результаты данного этапа представлены на рис. 4.

| Параметры<br>Правила                                | Сторона<br>AB | Сторона<br>BC | Сторона<br>AC | Периметр<br>P | ... | AB<br>больше<br>BC на | AC<br>больше<br>BC на | Служ.<br>столбец |
|---|---------------|---------------|---------------|---------------|-----|-----------------------|-----------------------|------------------|
| Периметр треугольника<br>(по трем сторонам)         | X             | X             | X             | Y             |     |                       |                       |                  |
| Сторона BC по<br>периметру и<br>соотношениям сторон |               | Y             |               |               |     | X                     | X                     | ✓                |
| ...   |               |               |               |               |     |                       |                       |                  |
| Сторона AC по<br>соотношению сторон                 |               | X             | Y             | X             |     |                       | X                     |                  |
| Сторона AB по<br>соотношению сторон                 | Y             | X             |               |               |     | X                     |                       |                  |
| Служ. строка  | W             | Z             | W             | Z             |     | Z                     | Z                     |                  |

**Рис. 4** Миварная матрица после второго этапа.

Таким образом стал известен параметр BC, и теперь возможен запуск правила «Сторона AC по соотношению сторон». Продолжая соответствующие действия придем к следующему алгоритму решения поставленной задачи:

«Сторона BC по периметру и соотношениям сторон» -> «Сторона AC по соотношению сторон» -> «Сторона AB по соотношению сторон».

### Закключение

В работе описан способ построения маршрута логического вывода в базе знаний, содержащей представление модели предметной области в виде объектов и связей, организованных в ориентированный биграф. Объекты содержат параметры, а связи содержат правила и каждое правило имеет по меньшей мере одну входную переменную и по меньшей мере одну выходную переменную, а каждый связанный с правилом параметр является либо его входной переменной, либо выходной переменной. При постановке задачи формируют совокупность известных параметров и задают один или более искомым параметров. Выполняют обработку для каждого известного параметра, ранее не проходившего данную обработку, в целях нахождения искомым параметров. Алгоритм обработки содержит этапы, на которых определяют запускаемые правила, для которых известны все входные переменные и которые не запускались раньше, затем запускают эти правила и дополняют совокупность известных параметров выходными переменными запущенных правил. Если найдены все искомые параметры, обработку прекращают. После этого, строят последовательность из запущенных правил в порядке их запуска, которая представляет маршрут логического вывода.

### Литература

- [1.] Варламов О.О. Основы многомерного информационного развивающегося (миварного) пространства представления данных и правил // Информационные технологии. 2003. № 5. с. 42-47.
- [2.] [Чибирова М.О. Сравнительный анализ миварного подхода с подходами, основывающимися на онтологиях и когнитивных картах // Радиопромышленность. 2015. Вып. 3. с. 55-66.

## MIVAR TECHNOLOGIES FOR PROBLEMS SOLVING

### Abstract

The paper discusses the application of mivar technologies to solve problems in different subject areas. In these technologies, a knowledge representation model based on a mivar network is used. The brief description of the mechanism of knowledge derivation is given which allows to build algorithms of calculation of the tasks on the basis of the data from the mivar networks. The described approach is demonstrated by the example of solving problems on triangles.

**Keywords:** mivar network, bigraph of mivar network, logical derivation.

## ԽՆԴԻՐՆԵՐԻ ԼՈՒԾՄԱՆ ՄԻՎԱՐ ՏԵԽՆՈԼՈԳԻԱՆԵՐ

### Ամփոփում

Աշխատանքում դիտարկվում է միվար տեխնոլոգիայի օգտագործումը տարբեր առարկայական տիրույթների խնդիրների լուծման համար: Այդ տեխնոլոգիաներում օգտագործվում է ինֆորմացիայի այնպիսի ներկայացում, որի հիմքում ընկած է միվար ցանցը: Տրվում է կարճ նկարագրություն արտաձման մեխանիզմի վերաբերյալ, որը թույլ է տալիս կառուցել խնդիրների լուծման ալգորիթմներ: Նկարագրված միջոցը կփորձարկվի եռանկյան խնդրի լուծման հիմքում:

**Հիմնաբառեր՝** միվար ցանց, միվար ցանցի երկչերտ գրաֆ, տրամաբանական հետևություն:

**ԹԱՂԱՆԹԱՅԻՆ CdS/CdTeԼՈՒՍԱԷԼԵԿՏՐՈՆԱԿԱՆ ԱՐԵԱՅԻՆ ԿԵՐՊԱՓՈԽԻՉԻ ՊԱՏՐԱՍՏՈՒՄ և ՎՈԼՏ-ԱՄՊԵՐԱՅԻՆ ԲՆՈՒԹԱԳՐԵՐԻ ՈՒՍՈՒՄՆԱՍԻՐՈՒՄ**

*Հ. Ս. Միմոնյան,*

[simonyan.hayk.98@gmail.com](mailto:simonyan.hayk.98@gmail.com)

*Գիտական ղեկավարներ՝ ֆ-մ.գ.դ., պրոֆ. Ժ. Ռ. Փանոսյան,  
ֆ-մ.գ.թ., դոց. Հ. Ն. Քոչարյան  
Հայաստանի Ազգային Պոլիտեխնիկական Համալսարան,  
'Հելիոտեխնիկա' բազային լաբորատորիա*

**Ամփոփում**

Ապակու մակերեսին պատված  $\text{In}_2\text{O}_3:\text{Sn}$  (ITO) հաղորդիչ և լուսաթափանց թաղանթի վրա քիմիական մեթոդով նստեցվել է 0,2 մկմ հաստությամբ CdS թաղանթ, որի վրա այնուհետև պլազմաքիմիական մեթոդով աճեցվել է մինչև 3 մկմ հաստությամբ CdTe: Առաջացած CdS / CdTeհետերոանցման համար չափվել են մթնային և լուսային Վոլտ-Ամպերային բնութագրերը: Լուսային բնութագրերի կարճ միացման հոսանքը աճել է համեմատական ընկնող լույսի ինտենսիվության:

**Հիմնաբառեր՝** CdS և CdTe կիսահաղորդիչներ, թաղանթային արևային էներգիայի կերպափոխիչ, լուսային Վոլտ-Ամպերային բնութագիր:

**Նախաբան**

Արևային մարտկոցները անցյալ դարի 50-ական թվականներից մշակվել էին բյուրեղային կառուցվածք ունեցող կիսահաղորդիչների հիման վրա: Վերջին տարիներին արագ տեմպերով այդ մշակումները տարվում են նաև ցածր ինքնարժեք ունեցող թաղանթային կառուցվածքովկերպափոխիչների վրա արևային էներգիան Երկրի կարիքների համար էլեկտրական էներգիայի կերպափոխման համար[1]: Բարակ թաղանթային արևային մարտկոցների տեխնոլոգիան ունի բացահայտ առավելություններ, օրինակ՝ նյութի քիչ ծախսերով հնարավոր է բարակ թաղանթայինտարրերումստանալ բարձր կլանելու կարողություն և համեմատաբար բարձր ՕԳԳ (մինչև 21%)[2]: Բյուրեղային կառուցվածքովSi-ային արևային մարտկոցներում կիսահաղորդիչի կլանող շերտի հաստությունը կազմում է 150-300 մկմ, այն դեպքում, երբ թաղանթային մարտկոցներում այն կազմում է 0,5-3 մկմ: Հուսալի և մատչելի մեթոդներով բարակ թաղանթային CdS / CdTe հետերոկառուցվածքի պատրաստումը թույլ է տալիս լայնորեն օգտագործել նրանց մի շարք ավանդական ֆոտոէլեմենտների կողքին[3]: Այսօր հիմնական խնդիրներից մեկն է հանդիսանում արևային էներգիայի ցածր ինքնարժեքով մարտկոցների պատրաստումը, որոնց մեջ զգալի մասն են զբաղեցնում խալկոգենիդային թաղանթայինկառուցվածքի երկրորդ սերնդի արևային մարտկոցներըCdTe-ի հիման վրա[4]: Հայտնի է, որարևի սպեկտրի ավելի արդյունավետ օգտագործում ապահովում



ենմոտ 1.5 էՎարգելված գոտու լայնություն ունեցող կիսահավորդիչները ինչպիսին հանդիսանում է CdTe, որի կլանման գործակիցը հասնում է 5.10<sup>4</sup>սմ<sup>-1</sup>արժեքի [5]:

**Թաղանթների ստացման և չափման տեխնոլոգիան**

CdS / CdTe թաղանթային կառուցվածքը պատրաստվել է քիմիական և պլազմային նստեցման մեթոդներով: Նախքան CdS-ի 130-145 նմ հաստությամբ շերտի նստեցումը ապակու վրա նստեցված In<sub>2</sub>O<sub>3</sub>:Sn (ITO) հաղորդիչ և լուսաթափանց թաղանթը մաքրվում է քիմիական լուծույթով ( նատրիումի հիդրօքսիդ /NaOH/8÷12 գ/լ, տրինատրիֆոսֆատ /Na<sub>3</sub>PO<sub>4</sub>/ 20÷50 գ/լ ) և լվացվում է կրկնակի թորված ջրով մի քանի անգամ: CdS-ի նստեցումը In<sub>2</sub>O<sub>3</sub>:SnO<sub>2</sub> մակերևույթին իրականացվում է քիմիական եղանակով [4]:


CdS շերտի քիմիական մեթոդով սինթեզման նյութերը, ժամանակները և ռեժիմները բերված են աղյուսակ 1-ում: Համասեռ CdS ծածկույթով մակերևույթ ստանալու համար կատարվում է նմուշի պտտում 15÷20 պտ/ր արագությամբ: CdS-ի նստեցման արագությունը կազմում է 5-30 նմ/ր: CdS-ի շերտը ստացվում է դեղին գույնի: Աղյուսակ 1-ում ցույց է տրված քիմիական եղանակով CdS շերտի ձևավորման երեք ռեժիմները և ստացված պարամետրերը:

*Աղյուսակ 1 CdS շերտի նստեցումը քիմիական եղանակով*

| № | Քիմիական նստեցման ռեժիմներ   |                 |          | Քլորիդային ջերմամ շակում |          | Ստացված թաղանթի պարամետրեր |          |      |
|---|--|-----------------|----------|--------------------------|----------|----------------------------|----------|------|
|   | Կառուցվածք, մոլ/լ  | ջերմաստիճան, °C | տևող., ր | ջերմաստիճան, °C          | տևող., ր | d, նմ                      | ρ, Օմ-սմ | T, % |
| 1 | CdSO <sub>4</sub> ÷1,0<br>(NH <sub>2</sub> ) <sub>2</sub> CS÷1,0<br>NH <sub>4</sub> OH÷2,0     | 90              | 5-8      | 450                      | 30       | 175-190                    | 40       | 78   |
| 2 | CdSO <sub>4</sub> ÷0,1<br>(NH <sub>2</sub> ) <sub>2</sub> CS÷0,1<br>NH <sub>4</sub> OH÷0,2     | 92              | 15-17    | 450                      | 30       | 135-150                    | 0,8      | 82   |
| 3 | CdSO <sub>4</sub> ÷0,01<br>(NH <sub>2</sub> ) <sub>2</sub> CS÷0,005<br>NH <sub>4</sub> OH÷0,01 | 92              | 30       | 450                      | 30       | 130-145                    | 0,1      | 85   |

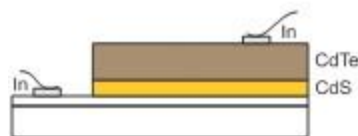
Կաչունակ թաղանթը պոկելուց հետո ինչպես ցույց են տվել արդյունքները՝ 1-ին և 2-րդ նմուշների մոտ աթիեզիան ստացվում է միջին որակի : Լավագույն արդյունքները ստացվել են 3-րդ նմուշի մոտ, որի վրա հետագայում նստեցվում է CdTe-ի շերտը: Ապակու վրայի ինդիում ստանում օքսիդի հաղորդիչ և թափանցիկ

շերտի ատոմա-ուժային մանրադիտակով ստացված պատկերը ներկայացված է Նկ. 1ա-ում, իսկ դրա վրա CdS-ի թաղանթը նստեցնելուց հետո ստացված պատկերը բերված է Նկ. 1բ-ում, որտեղ դիտվում են մեծ չափերի գլոբուլներ: Նկ 1գ-ում բերված է CdS թաղանթի վրա CdTe-ի թաղանթը մագնետրոնային պլազմաքմիական եղանակով նստեցնելուց հետո ատոմա-ուժային մանրադիտակով ստացված պատկերը, որտեղից երևում է CdTe շերտը նստեցնելուց հետո CdS / CdTe հետերոանցման թաղանթային կառուցվածքի մակերևույթը ավելի համասեռ է դառնում: Վերջում նստեցվել է CdTeթաղանթը և կատարվել է քլորիդայինջերմամշակում 30 րոպե 450 °C –ում:

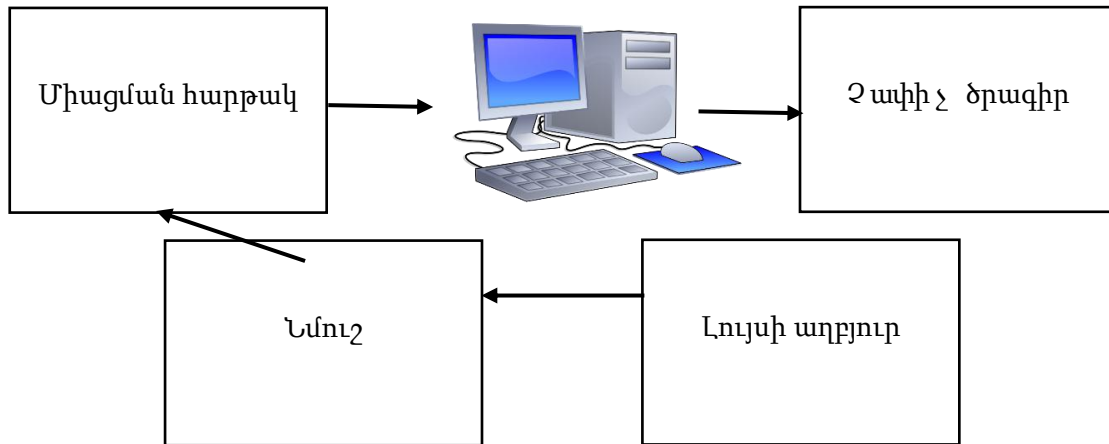


**Նկ. 1** Ապակու վրա նստեցված  $In_2O_3:Sn$ -ի(ա)  $CdS$  շերտի(բ) և  $CdTe$  շերտի(գ) ատոմա-ուժային մանրադիտակով ստացված պատկերները

Նկ. 2-ում պատկերված է պատրաստված տարրի վերջնական կառուցվածքը: CdS / CdTe հետերոանցման Վոլտ-Ամպերային բնութագրերի չափման համար In մետաղի կոնտակտներից մեկը տեղադրվում է թրծված CdTe շերտի վրա, իսկ մյուս կոնտակտը տեղադրվում է ITO շերտի վրա: Չափան սարքի բլոկ-սխեման բերված է Նկ. 3-ում:



**Նկ. 2** Արևային կերպափոխիչ տարրի կառուցվածքի կտրվածքը

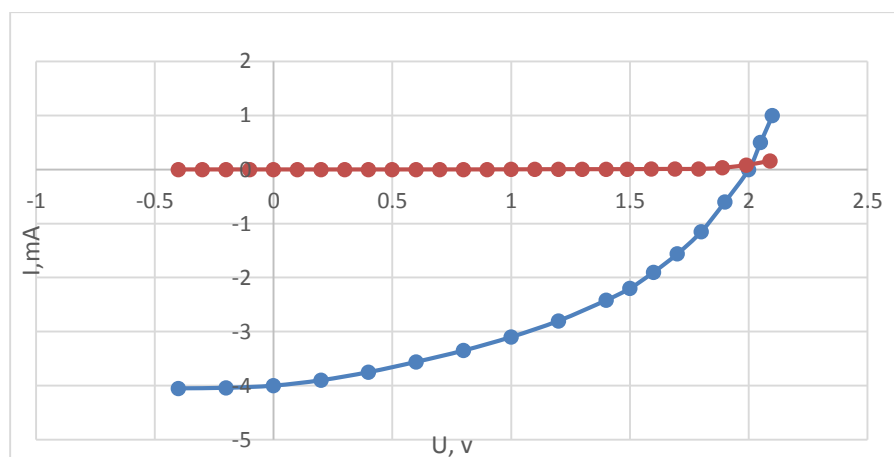


**Նկ. 3** CdS / CdTe հետերոանցման վոլտ-ամպերային բնութագրերի չափման սարքի բլոկ-սխեման

Ստացված նմուշի Վոլտ-Ամպերային բնութագիծը ստանալու համար օգտվել ենք Նկ. 3-ի սխեմայից: Նմուշը տեղադրվում է լույսի աղբյուրի տակ, իսկ նրա երկու կոնտակները միացվում են միացման հարթակի երկու լարերին: Համակարգչի ծրագրի միջոցով աշխատեցնում ենք սխեման և չափում նմուշի երկու կոնտակների միջով անցած հոսանք: Ստացված չափման արդյունքները միացման հարթակից փոխանցվում է համակարգչին, որի հատուկ չափիչ ծրագրի միջոցով գծվում է նմուշի Վոլտ-Ամպերային բնութագիծը: Չափումները միջինացվում են 100-ից 1000 անգամ:

#### Ստացված արդյունքների մշակում

Նկ. 4-ում ներկայացված են լուսային և մթնային Վոլտ-Ամպերային բնութագծերը -0.5-ից 2 Վոլտ լարման տիրույթում: Նարնջագույն կորը՝ (D220) նմուշի Վոլտ-Ամպերային բնութագիծն է մթնային ռեժիմում: Երկնագույն կորը՝ (D220) նմուշի Վոլտ-Ամպերային բնութագիծն է՝  $P_0 = 0.1$  Վտ/սմ<sup>2</sup> լույսի ինտենսիվության դեպքում:  $I_{կմ} = 4$  մԱ,  $U_{պը} = 2$  Վ, լրացման գործակիցը՝  $F = 56\%$ : Այսպիսով ՕԳԳ-ն կազմել է 4.48%:



**Նկ. 4** Արևային կերպափոխիչի Վոլտ-Ամպերային բնութագծերը մթնային և լուսային ռեժիմներում Եզրակացություն

Թափանցիկ և էլեկտրահաղորդիչ  $\text{In}_2\text{O}_3:\text{Sn}$  (ITO) թաղանթի վրա քիմիական ճանապարհով նստեցվել է CdS 0.2 մկմ հաստությամբ, մագնետրոնային պլազմաքիմիական եղանակով CdTe 3 մկմ հաստությամբ, որոնք ենթարկվել են քլորիդային ջերմամշակման: Այնուհետև նստեցվել են In-ի մետաղյա հպակներ և չափվել է ստացված թաղանթային արևային կերպափոխիչի ՕԳԳ-ն, որը կազմել է 4.48%:

#### Գրականություն

- [1.] Handbook of Photovoltaic Science and Engineering, Edited by A. Lique, S. Hegedus, Wiley, 2016, 1138 P.
- [2.] M. A. Green, K. Emery, Y. Hishikawa, W. Warta, E. D. Dunlop, Solar cell efficiency tables, J. Progress in Photovoltaics, 17 June 2016, 48 P.
- [3.] Dharmadase I.M., Samatilleke A.P., Chaure N.B., Young J. New ways developing Glass/CdS/CdTe/Metal thin film solar cells based on a new model, Semicond, Sci. Technol. 2002, V. 17 №7. P. 1238-1248.
- [4.] Ж. Р. Паносян, А. Н. Кочарян, С. С. Восканян, Г. Г. Торосян, Е. В. Енгибарян, А. С. Симонян, Получение и изучение халькогенидных полупроводниковых пленок для изготовления солнечных фотоэлементов, ВЕСТНИК НПУА, принят в печати, 2017г.
- [5.] Ж.Р.Паносян, Излучательная рекомбинация в кристаллах CdTe, Труды ФИАН им. П.Н. Лебедева, 1973, т. 68, С.147-202.

# ИЗГОТОВЛЕНИЕ ПЛЕНОЧНЫХ CdS / CdTe ФОТОЭЛЕКТРИЧЕСКИХ СОЛНЕЧНЫХ ПРЕОБРАЗОВАТЕЛЕЙ И ИССЛЕДОВАНИЕ ВОЛЬТ-АМПЕРНЫХ ХАРАКТЕРИСТИК

## Аннотация

На стеклянную поверхность покрытая проводящей и прозрачной пленкой  $\text{In}_2\text{O}_3:\text{Sn}$  (ITO), химическим способом наносится CdS пленка с толщиной 0,2 мкм, на которой затем плазмохимическим методом выращивается толщиной до 3 мкм CdTe. Для созданного гетероперехода CdS /CdTe измерялись темновые и световые Вольт-Амперные характеристики. Величины коротких замыканий световых Вольт-Амперных характеристик увеличивались соответственно интенсивностью подающего света.

**Ключевые слова:** CdS и CdTe полупроводники, пленочные преобразователи солнечной энергии, световая Вольт-Амперная характеристика.

## PREPARATION THIN FILMS CdS / CdTe SOLAR PHOTOVOLTAIC CONVERTERS AND INVESTIGATION VOLT-AMPER CHARACTERISTICS

### Abstract

The glass surface with conductive and transmit film  $\text{In}_2\text{O}_3:\text{Sn}$  (ITO) deposited on the chemical method of CdS film thick of 0.2 micron, which on were then grown in a plasma-chemical method upto 3 micron thick CdTe film. Volt-Amper clouds and light characteristics measured for preporation heterojunction CdS /CdTe. short-circuit current of light Volt-Amper characteristics has increased relative light intensity.

**Keywords:** CdS and CdTe semiconductor, thin films solar energy convertor, light Volt-Amper characteristics.

## ИНФОРМАЦИОННО-ПОИСКОВАЯ СИСТЕМА «АСПИРАНТ»

*Ваганян А., Абраамян Р., Барсегян С.  
Научный руководитель: к.т.н., доц. С.Х. Нахатакян  
Российско-Армянский университет*

### Аннотация

В статье описывается разработанная для РАУ Информационно-поисковая система «Аспирант», которая предоставляет возможность хранения информации об аспирантах, ее обновления и быстрого поиска.

**Ключевые слова:** информационно-поисковая система, поисковые задачи, СУБД.

Современное понимание информационной системы предполагает использование в качестве основного технического средства переработки информации персональные компьютеры. В крупных организациях наряду с персональным компьютером в состав базы информационной системы может входить мэйнфрейм или супер - ЭВМ. Кроме того, техническое воплощение информационной системы само по себе ничего не будет значить, если не учтена роль человека, для которого предназначена производимая информация и без которого невозможно ее получение и представление.

Необходимо понимать разницу между компьютерами и информационными системами. Компьютеры, оснащенные специализированными программными средствами, являются технической базой и инструментом для информационных систем. Информационная система немыслима без персонала, взаимодействующего с компьютерами и телекоммуникациями.

Задачи обработки данных обеспечивают обычно рутинную обработку и хранение любой информации с целью выдачи (регулярной или по запросам) сводной информации,

которая может потребоваться для управления объектами массового обслуживания. Автоматизация конторских работ предполагает наличие в АИС (Автоматизированные информационные системы) ведения картотек, системы обработки текстовой информации, системы машинной графики, системы электронной почты и связи.

Поисковые задачи имеют свою специфику, и информационный поиск представляет собой интегральную задачу, которая рассматривается независимо от экономики или иных сфер использования найденной информации. Алгоритмы искусственного интеллекта необходимы для задач принятия управленческих решений, основанных на моделировании

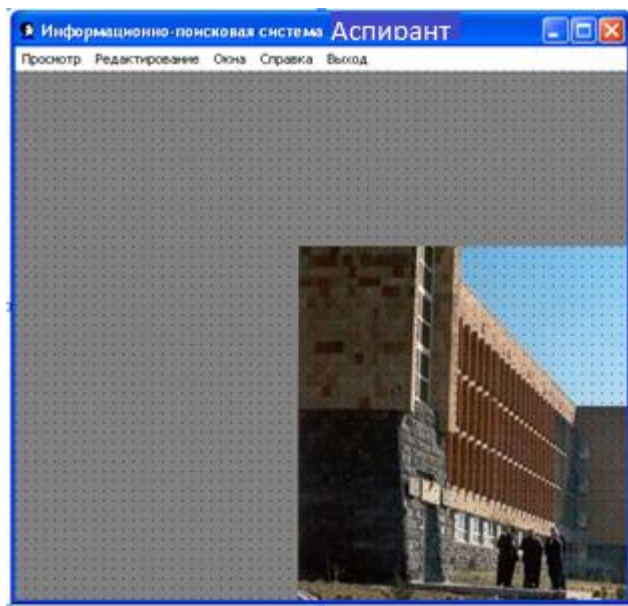


Рис. 1.

действий специалистов предприятия при принятии решений.

ИС (Информационные системы) делятся на две группы: 1.– системы, имеющие самостоятельное целевое назначение и область применения, 2 - системы, входящие в состав любой автоматизированной системы управления, они являются важнейшими компонентами систем автоматизированного

проектирования, автоматических систем научного

исследования, ЭИС. К числу ИС имеющих самостоятельное назначение относятся информационные поисковые системы и информационно - справочные системы.

Задачей 2-й группы ИС является обеспечение конечного пользователя входной и результатной информацией в привычном для пользователя виде

– обеспечение возможности решения задач планирования, управления, проектирования подготовки производства и научных исследований по их постановке и исходным данным вне зависимости от сложности и наличия математических моделей этих задач в режиме диалога с ЭВМ, используя профессиональный опыт, и принимая решение одновременно по множеству критериев.

Как правило системы 2-й группы делят на три класса систем:

Интеллектуальные-диалоговые (вопрос/ответ), расчетно-логические (системы принятия решения), экспертные системы.

Представляемая информационно - поисковая система «Аспирант» относится к 1-ой группе систем и имеет следующий интерфейс (см. Рис.1.).

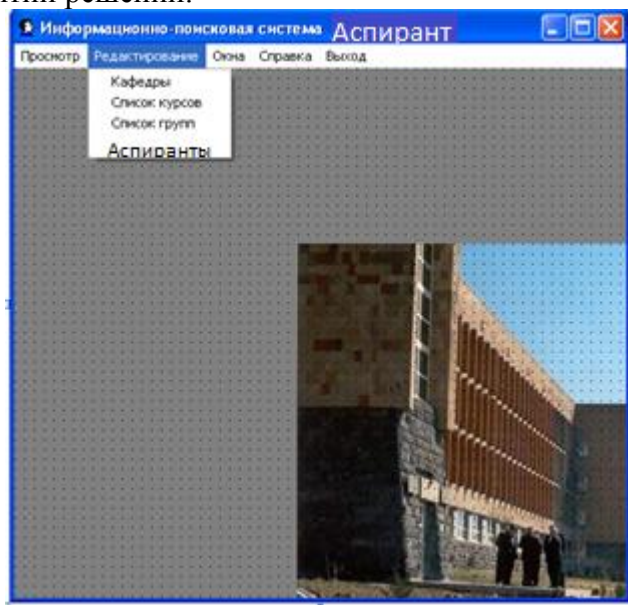


Рис. 2.

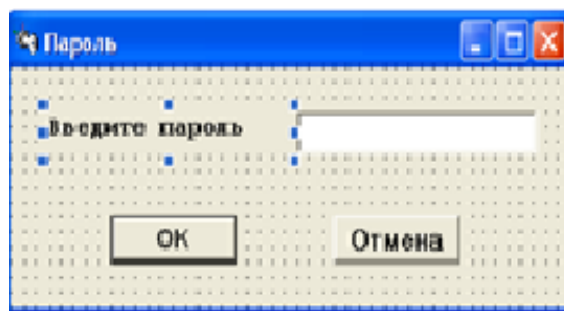
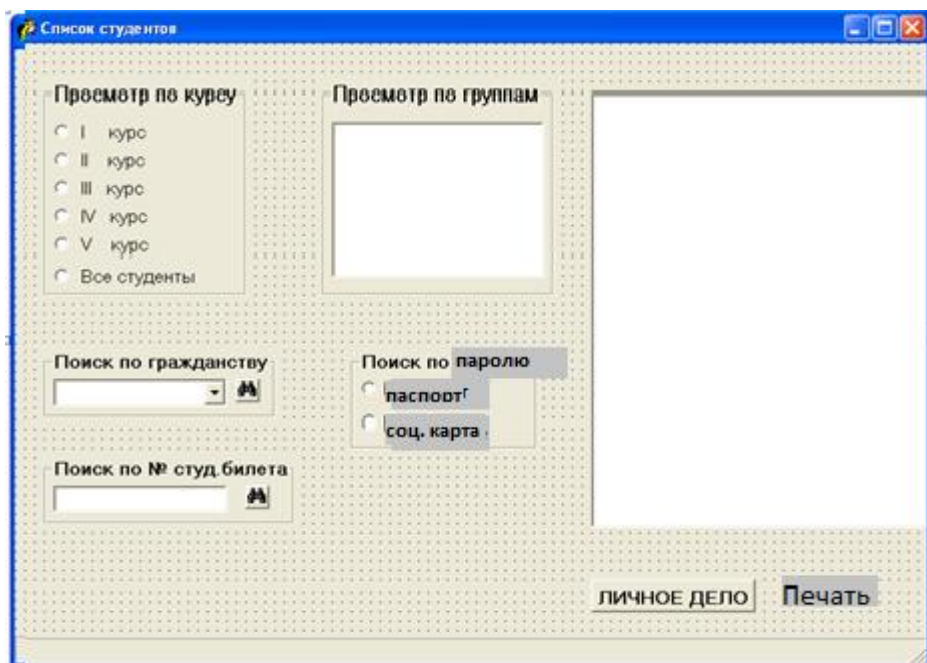


Рис. 3.



На фоне представлена главная линейка меню, с помощью которой начинается работа системы. Как только пользователь

Рис. 4.

нажимает на поля линейки меню появляется окно (см. рис. 3.) которое нужно ввести пароль. Если пароль введен верно, то линейка меню становится активной и система готова к работе.

Если необходимо просмотреть списки студентов и информацию о них следует в меню выбрать поле «Просмотр» при этом выйдет окно на (см. Рис. 4.) . После выбора соответствующего режима поиска в окне личное дело выйдет информация об аспиранте или соискателе, которая может быть выведена на принтер нажатием кнопки «Печать», расположенной рядом с кнопкой «Личное дело». На Рис. 5. показана возможность выбора режима окон, на Рис. 6. показаны поля меню «Помощь» и «Справка». Рис. 7. Представляет окно выводимое на экран для просмотра и ввода вручную в б/д (базу данных) личных данных аспирантов (при необходимости из меню можно произвести ввод информации из файла) .

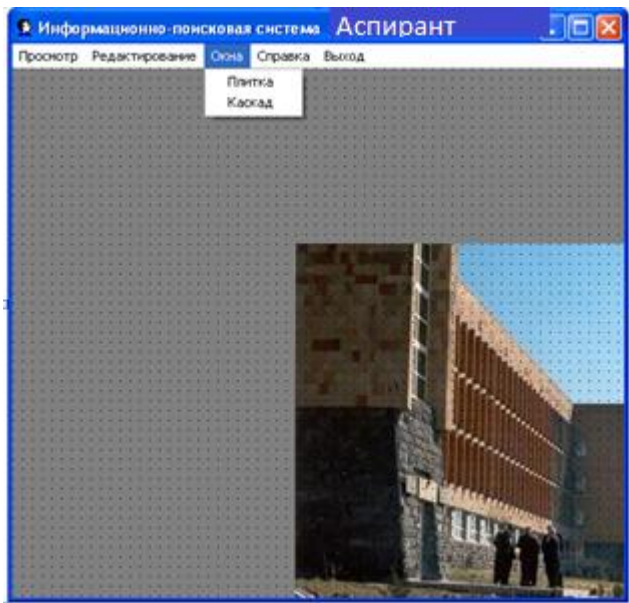


Рис. 5.

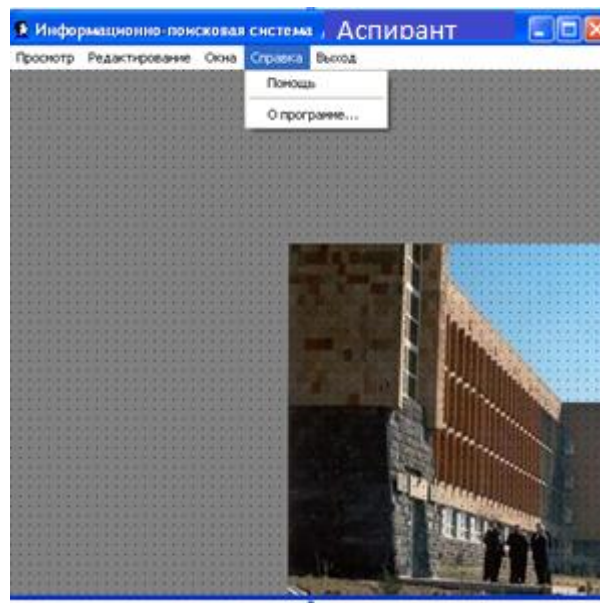


Рис. 6.



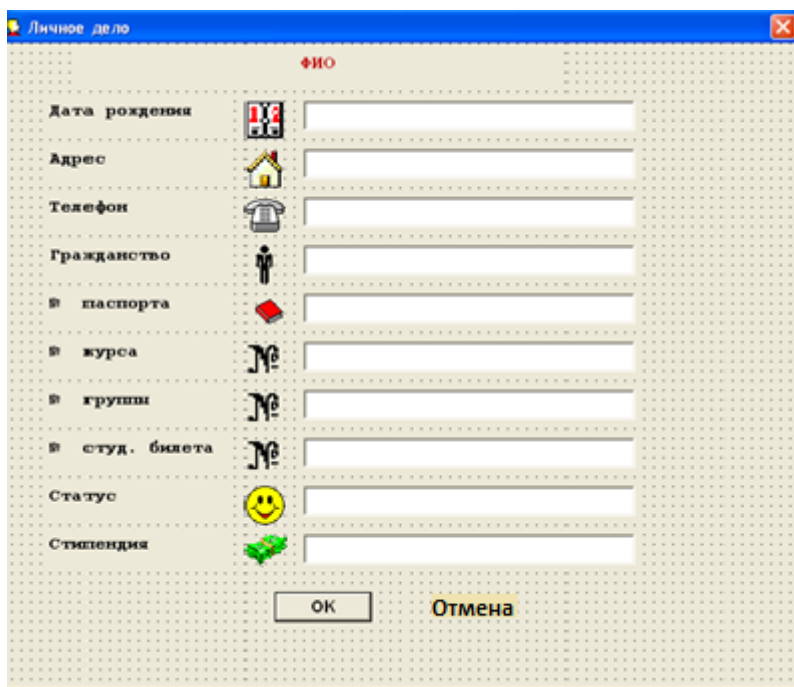


Рис. 7.

Для хранения и обработки информации в системе Аспирант используются СУБД SQL, и так как основой современных систем, применяющих базы данных, является реляционная модель данных, то в этой модели данные, представляющие информацию о предметной области, организованы в виде двумерных таблиц, называемых отношениями. На рисунке 8 приведен пример такой таблицы-отношения и поясняются основные термины реляционной модели.

Отношение — это таблица, состоящая из строк и столбцов. Верхняя строка таблицы-отношения называется заголовком отношения. Термины отношение и таблица обычно употребляются как синонимы, однако в языке SQL используется термин таблица.

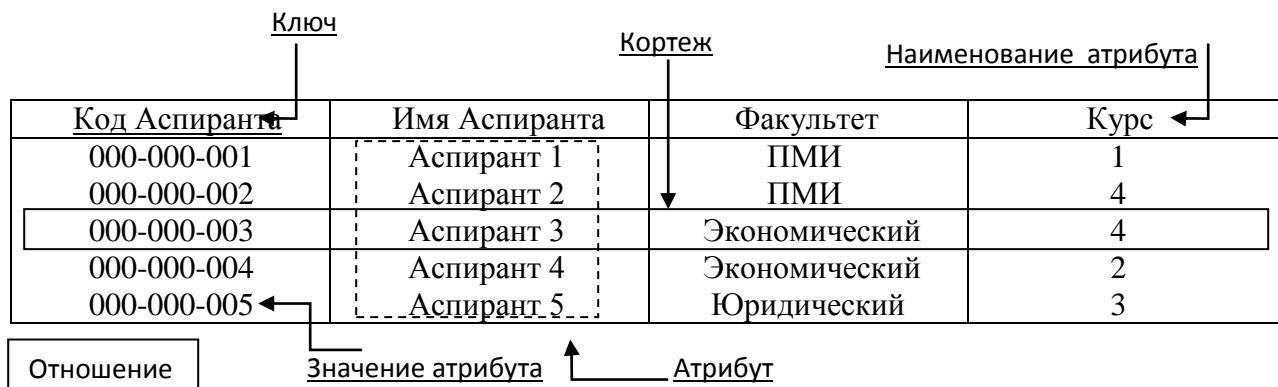


Рис. 8.

- Строки таблицы-отношения называются *кортежами*, или *записями*. Столбцы называются *атрибутами*. Термины — атрибут, столбец, колонка, поле — обычно используются как синонимы. Каждый атрибут имеет имя, которое должно быть

уникальным в конкретной таблице-отношении, однако в разных таблицах имена атрибутов могут совпадать.

- Количество кортежей в таблице-отношении называется *кардинальным числом* отношения, а количество атрибутов — *степенью* отношения.
- *Ключ*, или *первичный ключ* отношения — это уникальный идентификатор строк (кортежей), то есть такой атрибут (набор атрибутов), для которого в любой момент времени в отношении не существует строк с одинаковыми значениями этого атрибута (набора атрибутов). На приведенном рисунке таблицы ячейка с именем ключевого атрибута имеет нижнюю границу в виде двойной черты.
- *Домен* отношения — это совокупность значений, из которых могут выбираться значения конкретного атрибута. То есть конкретный набор имеющихся в таблице значений атрибута в любой момент времени должен быть подмножеством множества значений домена, на котором определен этот атрибут. В общем случае на одном и том же домене могут быть определены значения разных атрибутов. Важным является то, что домены вводят ограничения на операции сравнения значений различных атрибутов. Эти ограничения состоят в том, что корректным образом можно сравнивать между собой только значения атрибутов, определенных на одном и том же домене.
- Уникальность кортежей определяет, что в отношении *всегда* имеется атрибут или набор атрибутов, позволяющих *идентифицировать* кортеж, другими словами, в отношении *всегда* есть первичный ключ.
- Неупорядоченность кортежей приводит к тому, что, во-первых, в отношении не существует другого способа адресации кортежей, кроме адресации *по ключу*, а во-вторых — в отношении не существует таких понятий, как первый кортеж, последний, предыдущий, следующий и т.д.
- Неупорядоченность атрибутов определяет, что единственным способом их адресации в запросах является использование наименования атрибута.

Относительно свойства реляционного отношения, касающегося отсутствия кортежей-дубликатов, следует сделать важное замечание. В этом пункте SQL не полностью соответствует реляционной модели. А именно: в отношениях, являющихся результатами запросов, SQL *допускает* наличие одинаковых строк. Для их устранения в запросе используется ключевое слово DISTINCT.

SQL символизирует собой *Структурированный Язык Запросов*. Это — язык который дает возможность создавать и работать в реляционных базах данных, которые являются наборами связанной информации, сохраняемой в таблицах.

Стандарт SQL определяется ANSI и в данное время также принимается ISO. Однако, большинство коммерческих программ баз данных расширяют SQL без уведомления ANSI, добавляя разные другие особенности в этот язык, которые, как они считают, будут весьма полезны. Ниже приводится небольшое описание использования и правил языка SQL, которые необходимо знать для работы с таблицам.

Существуют и используются две формы языка SQL: *интерактивный SQL* и *встроенный SQL*. *Интерактивный SQL* используется для задания SQL-запросов пользователем и получения результата в интерактивном режиме. *Встроенный SQL* состоит из команд SQL, встроенных внутрь программ, обычно написанных на каком-то другом языке (Паскаль, С,

C++ и др. в нашем примере C#). Это делает программы, использующие такие языки, более мощными, гибкими и эффективными, обеспечивая их применение для работы с данными, хранящимися в реляционных базах. При этом, однако, требуются дополнительные средства интерфейса SQL с языком, в который он встраивается.

И *интерактивный*, и *встроенный* SQL подразделяются на следующие составные части.

**Язык определения данных** — DDL (Data Definition Language) — дает возможность создания, изменения и удаления различных объектов базы данных (таблиц, индексов, пользователей, привилегий и т.д.).

В число дополнительных функций DDL могут быть включены и средства ограничения целостности данных, определения порядка структур их хранения, описания элементов физического уровня хранения данных.

Язык обработки Данных — DML (Data Manipulation Language) предоставляет возможность выборки информации из базы данных и ее преобразования.

Для работы с базами данных на языке SQL необходима среда, которая бы понимала и выполняла бы все, заданные программистом, запросы к БД. Данной средой является SQL Server, который переводит запросы на понятные процессору команды. В свою очередь язык C# содержит встроенные библиотеки, которые содержат функции для подключения к БД.

В заключении следует отметить, что Информационно-поисковая система «Аспирант», описанная в данной статье внедрена и используется в РАУ в отделе «Аспирантура», а также может быть полезна для эксплуатации в подобных учебных заведениях, а также в офисах .

## ՏԵՂԵԿԱՏՎԱԿԱՆ ՈՐՈՆՈՂԱԿԱՆ ՀԱՄԱԿԱՐԳ «ԱՍՊԻՐԱՆՏ»

### Ամփոփում

Հոդվածում նկարագրված է Հայ-Ռուսական համալսարանի համար մշակված տեղեկատվական որոնողական «ԱՍՊԻՐԱՆՏ» համակարգը, որը հնարավորություն է ընձեռում ասպիրանտների մասին տեղեկատվության պահմանման, թարմացման և արագ որոնման:

**Հիմնաբառեր՝** տեղեկատվական որոնողական համակարգ, որոնման խնդիրներ, ՏԲՂՀ:

### INFORMATION SEARCHING SYSTEM "ASPIRANT"

#### Abstract

The article describes the information-search system "Postgraduate student" developed for the RAU, which provides the possibility of storing information about postgraduate students, updating them and quickly searching.

**Keywords:** Information retrieval system, search tasks, DBMS.

# АВТОМАТИЗАЦИЯ СОСТАВЛЕНИЯ РАСПИСАНИЯ

*Л. Гаспарян,  
Научный руководитель: ст. преподаватель А.С.Цирунян  
Российско-Армянский университет*

## Аннотация

В статье рассматривается задача составления расписания, для решения которой предлагается использовать генетический подход. В работе описаны этапы работы генетического алгоритма (создание популяции, селекция, скрещивание, мутация). Реализована программная система на языке C++. Написан удобный интерфейс с использованием программы Qt Creator. Практическая значимость работы заключается в том, что система удобна для использования на практике и значительно упростит процесс составления расписания.

**Ключевые слова:** генетический алгоритм, составление расписаний.

## Введение

Расписание занятий представляет собой одну из важнейших составляющих при организации учебного процесса. Расписание систематизирует трудовой процесс, дает возможность преподавателям правильно использовать свое время. Как известно, в ВУЗах сложная система взаимодействия между преподавателями, администрацией ВУЗа и студентами.

На сегодняшний день расписания составляются, как правило, вручную. Это весьма трудоемкий процесс, поэтому задача автоматизации разработки расписания является актуальной и востребованной.

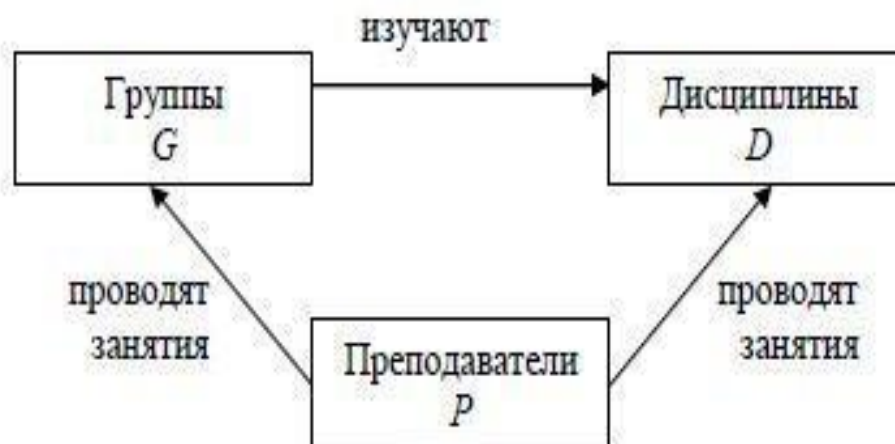
## Структуризация исходной информации

В задаче составления расписания необходимо структуризовать данные, которые содержат

1. данные о свободных и занятых аудиториях
2. данные о свободных и занятых преподавателях
3. учебный план групп
4. нужна ли специальная аудитория для проведения занятия.

Есть необходимость создания картотеки по всем группам, аудиториям, преподавателям, дисциплинам. В качестве входной информации выступают множества  $D$  дисциплин,  $P$  преподавателей,  $A$  аудиторий,  $G$  групп. Между этими множествами есть такие связи, которые вытекают из организационной структуры образовательной системы.

На основе имеющейся информации о нагрузке преподавателей, об учебных группах и об учебных планах специальностей можно сказать, что объекты  $D$ ,  $P$ ,  $G$  однозначно определяют, какие именно занятия по каким дисциплинам и в каких группах должен провести определенный преподаватель. Учитывая существующие между данными объектами связи, представляется возможным образование новой структуры, которую можно назвать объектом “занятие” (рис. 1).



*Рис. 1 Структура «занятие»*

Все требования, предъявляемые к расписанию учебных занятий, условно разобьем на две группы: обязательные и желательные. К первой группе относятся требования, невыполнение которых делает невозможным осуществление учебного процесса. Эти требования будем рассматривать в качестве ограничений оптимизационной задачи составления расписания.

Вторая группа включает в себя требования, выполнение которых является желательным. К числу данных требований относятся:

- соблюдение равномерности распределения занятий в течение недели,
- соблюдение соответствия между характером занятий и временным интервалом их проведения (например, лекции желательно проводить в начале учебного дня и т. д.).
- учет пожеланий преподавателей относительно своего расписания занятий;
- требования, связанные с обеспечением комфорта преподавателей и студентов, а также спецификой вуза (например, минимизация количества переходов из одного учебного корпуса в другой).

### **Генетический алгоритм для задачи составления расписания**

В генетическом алгоритме решения задачи составления расписания каждая особь - это один из возможных решений задачи, т. е. является вариантом расписания.

Рассматриваем особь, состоящую из двух хромосом (рис. 2).



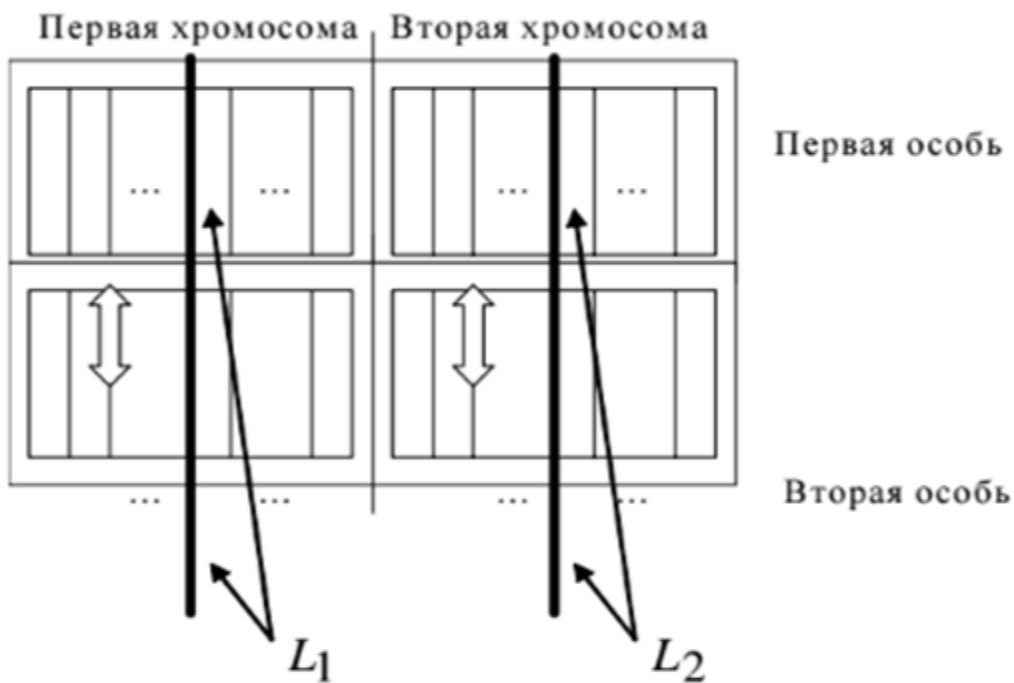
Здесь каждая хромосома состоит из генов, причем номер гена соответствует номеру цикла занятия. Первая хромосома предоставляет информацию об аудитории (значением  $i$ -го гена является номер аудитории, в которой предполагается провести данное занятие), а вторая хромосома — время проведения занятий (значением  $i$ -го гена является номер пары из допустимого подмножества временных интервалов (пар) обучения). Это означает, что мы получаем однозначное соответствие, так как для каждого блока занятия мы точно знаем в какой аудитории и в какой период времени будет проводиться занятие.

Так как особями являются уже правильные варианты расписаний, то аудитории и время проведения урока правильные, то есть учтены все ограничения (тип аудитории, график преподавателей и т.д.).

Получим, что каждая особь (вариант расписания) содержит в себе все необходимые циклы (блоки) занятия с номерами аудиторий и с номерами пар и тем самым однозначно определять место и время проведения занятий, запланированных на семестр.

В генетическом алгоритме в качестве начальной популяции создавалось множество расписаний с помощью Backtracking-а (перебор с возвратом). После того как мы получили уже начальную популяцию, нужно уже приступить к этапам генетического алгоритма: селекции, скрещивания, мутации.

При селекции особей выбираются наиболее приспособленные особи соответственно с фитнес-функцией. Для скрещивания из числа наиболее приспособленных случайным образом выбираются две особи. Очередность циклов занятий должна быть одинаковой. Далее для каждой пары отобранных особей случайным образом выбираются позиции гена  $L1$  и  $L2$  и производится обмен участками генетического кода между соответствующими хромосомами родительских особей (рис. 3).



**Схема скрещивания (кроссинговера)  
двух особей**

При предложенной схеме скрещивания двух особей не происходит изменение общего количества генов, условно обозначающих циклы занятий. Также в каждой из хромосом выбранных особей не меняется порядок следования генов внутри каждой хромосомы.

К некоторым особям применяется оператор мутации. В предлагаемом алгоритме этот оператор изменяет значение нескольких генов особи на другие допустимые для данного гена значения, например, заменяет номер аудитории для некоторого занятия на другой номер аудитории из допустимого для данного типа занятий подмножества аудиторий.

В результате применения операторов отбора, скрещивания и мутации формируется популяция потомков, которая заменяет родительскую популяцию, после чего выполняется проверка условия останова алгоритма. Предлагается в качестве такого условия использовать следующее: некоторый процент (60–80%) особей имеет одинаковые значения функции приспособленности. В последнем поколении в качестве решения задачи выбирается особь, которая в наибольшей степени удовлетворяет требованиям, предъявляемым к расписанию.

### **Интерфейс программной системы**

Интерфейс программной системы разработан с использованием библиотеки Qt и состоит из нескольких окон, позволяющих вводить номер курса, количество групп в курсе, номер и тип аудитории, данные о преподавателях (рис.4))



**Заполнение данных**

**Заполните данные:**

Имя преподавателя

Фамилия преподавателя

Преподаваемый урок

Сколько раз в неделю

Лекция  Проработка

Аудитория без комп.  Комп аудитория

**Выберите свободные дни и пары:**

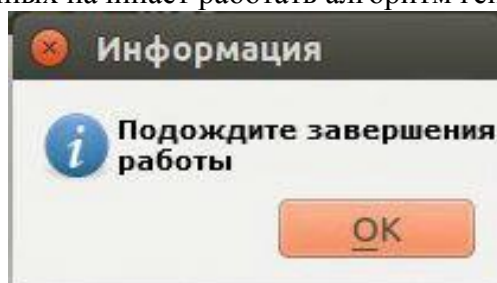
|                                      |                            |                            |                            |                            |
|--------------------------------------|----------------------------|----------------------------|----------------------------|----------------------------|
| <input type="checkbox"/> Понедельник | <input type="checkbox"/> 1 | <input type="checkbox"/> 2 | <input type="checkbox"/> 3 | <input type="checkbox"/> 4 |
| <input type="checkbox"/> Вторник     | <input type="checkbox"/> 1 | <input type="checkbox"/> 2 | <input type="checkbox"/> 3 | <input type="checkbox"/> 4 |
| <input type="checkbox"/> Среда       | <input type="checkbox"/> 1 | <input type="checkbox"/> 2 | <input type="checkbox"/> 3 | <input type="checkbox"/> 4 |
| <input type="checkbox"/> Четверг     | <input type="checkbox"/> 1 | <input type="checkbox"/> 2 | <input type="checkbox"/> 3 | <input type="checkbox"/> 4 |
| <input type="checkbox"/> Пятница     | <input type="checkbox"/> 1 | <input type="checkbox"/> 2 | <input type="checkbox"/> 3 | <input type="checkbox"/> 4 |

**В каких группах преподает:**

1  2  3

Рис. 4

После заполнения всех данных начинает работать алгоритм генерации расписания.



### Литература

- [1.] Рубина Т.Б. Метод замещений для решения задачи составления расписаний в учебных заведениях - 2008.
- [2.] Л.А. Гладков, В.В. Курейчик, В.М. Курейчик. Генетические алгоритмы: учебное пособие -. 2006 г.

## AUTOMATIC GENERATION OF SCHEDULE

### Abstract

The article deals with the task of scheduling, for the solution of which it is proposed to use the genetic approach. In the work stages of the genetic algorithm (creation of the population, selection, crossing, mutation) are described. A software system is implemented in C ++. A user-friendly interface using Qt Creator is written. The practical importance of the work lies in the fact that the system is convenient for use in practice and greatly simplifies the process of scheduling.

**Keywords:** genetic algorithm, scheduling.

## ԴԱՍԱՅՈՒՑԱԿՆԵՐԻ ԿԱԶՄՄԱՆ ԱՎՏՈՄԱՏԱՅՈՒՄ

### Ամփոփում

Հոդվածում դիտարկվում է դասացուցակների կազմման խնդիրը, որի լուծման համար առաջարկվում է օգտագործել գենետիկ մոտեցում: Նկարագրված են գենետիկ ալգորիթմի աշխատանքի քայլերը (կգրնական պոպուլացիայի ստեղծում, ընտրության, խաչասերման և մուտացիայի գործողությունները): Իրականացվել է ծրագրային համակարգ C ++ լեզվով: Օգտվողի գրաֆիկական ինտերֆեյսը ստեղծվել է Qt Creator- ով: Աշխատանքի պրակտիկ նշանակությունը կայանում է նրանում, որ համակարգը հարմար է գործնականում օգտագործման համար եւ զգալիորեն հեշտացնում է դասացուցակի կազմման գործընթացը:

**Հիմնաբառեր՝** գենետիկ ալգորիթմ, դասացուցակի կազմում:

## ВЕБ-СИСТЕМА ДЛЯ АВТОМАТИЗАЦИИ УЧЕБНОГО ПРОЦЕССА ПО ПРОГРАММИРОВАНИЮ

*А.Игитян,  
Научный руководитель: А.С. Цирунян  
Российско-Армянский университет*

### Аннотация

В работе представлена разработанная автором веб-система, которая облегчает академическое общение студентов с преподавателями. Система поддерживает работу пользователей с разным статусом: студентам предоставляется возможность получения и посылки домашних заданий, преподаватели имеют возможность отслеживать домашние задания и логировать замечания к ним, а также выкладывать в систему учебные материалы.

**Ключевые слова:** автоматизация учебного процесса, академическое общение.

В наши дни задача использования информационных технологий в учебном процессе является весьма актуальной. Наличие инструмента для онлайн и офлайн общения преподавателей и студентов очень востребовано. В работе описана веб-система, разработанная в рамках выпускного проекта и предназначенная для решения этих задач. Веб-система разработана с использованием технологий PHP, HTML, CSS, JavaScript, ориентированной на сервер Apache и СУБД MySQL.

### Пользователи системы

В системе предусмотрены несколько типов пользователей. При входе на главную страницу, пользователь должен пройти процесс аутентификации. Ему предоставляется форма "Login" (рис.1).



The image shows a login form with the following elements:

- Title: **Login**
- Input field: Username
- Input field: Password
- Checkbox:  Remember me on this computer
- Button: Login

Рис.1

Если программа не находит в базе пользователя с указанным именем, или же пароль не совпадает с паролем, хранящимся в базе данных, выдается сообщение об ошибке "Wrong username or password".

### ***Пользователь "Администратор"***

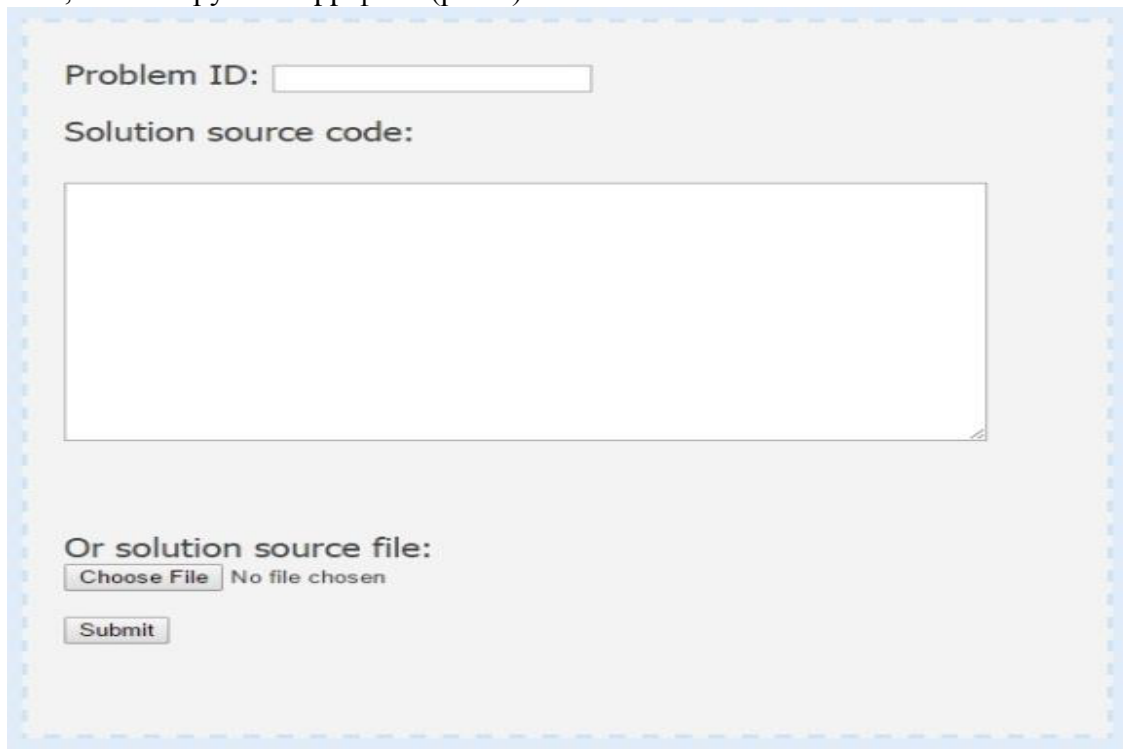
После успешного прохождения процедуры аутентификации администратор переходит на страницу администрирования, где он имеет возможность перейти на страницы: "Statements" – список всех задач, "Add A User" - добавить нового пользователя, "Add/Edit Statement" – добавить/ отредактировать задачу, "Group-Teacher" - назначить нового преподавателя для группы. Страница "Statements" из себя представляет список ссылок на задачи из базы данных. В странице пользователю предоставляется возможность отсортировать задачи по ключевым словам (тегам). При выборе соответствующей опции пользователю предоставляется для заполнения соответствующий интерфейс.

### ***Пользователь «Студент»***

После успешного прохождения процедуры аутентификации студент переходит на интерфейс, предназначенный для студента, где он может перейти на страницы: "Statements" – список формулировок задач, "Submit Solution" – отправка решения, "My Submissions" – мои отправки.

Ссылки на задачи перенаправляют пользователя на страницу задачи, на которой он знакомится с ней и имеет возможность отправить свое решение

Если пользователь выбрал "Submit Solution", то ему будет предоставлена форма, в которой будет необходимо указать номер задачи и либо скопировать исходный код решения, либо загрузить .cpp файл (рис.2) .



The image shows a web form for submitting a solution. It contains the following elements:

- Problem ID:** A text input field.
- Solution source code:** A large text area for pasting code.
- Or solution source file:** A section with a "Choose File" button and the text "No file chosen".
- Submit:** A button at the bottom of the form.

Рис.2 .

Если пользователь выбрал “My Submissions”, то ему будет предоставлена таблица его решений, в которой указаны название задачи, время и дата отправки, замечания преподавателя и статус решения, а также возможность скачать исходный код решения и отменить отправку, если решение еще не просмотрено преподавателем (рис.3) .

| ID | Problem          | Solution                 | Date and Time         | Comments                     | Status       | Cancel                 |
|----|------------------|--------------------------|-----------------------|------------------------------|--------------|------------------------|
| 1  | Gasoline Station | <a href="#">Download</a> | 07:27:34pm 05/05/2016 | 0 Comment(s)                 | Not Reviewed | <a href="#">Cancel</a> |
| 2  | Light            | <a href="#">Download</a> | 07:27:40pm 05/05/2016 | <a href="#">1 Comment(s)</a> | Reviewed     |                        |

Рис.3 .

В случае наличия домашнего задания, на странице студента появится кнопка “Текущее задание”, нажав на которую, студент перейдет к списку задач из задания и увидит комментарий преподавателя.

#### **Пользователь "Преподаватель"**

После успешного прохождения процедуры аутентификации преподаватель переходит на интерфейс, где он может перейти на страницы: “Statements” - список формулировок задач, “Add/Edit Statement” – добавить/отредактировать задачу, “Submissions” – отправки, “Assignments” – все домашние задания.

Если пользователь выбрал “Submissions”, то ему будет предоставлена таблица решений студентов из тех групп, в которых данный преподаватель преподает. В данной таблице указаны имя студента, название задачи, время и дата отправки, а также дается возможность скачать исходный код решения, прокомментировать его, поставить один из статусов “Accepted”, “Reviewed”, “Inacceptable”, “Not Reviewed”. Если один из студентов отправил то же решение несколько раз, то преподаватель имеет возможность также просмотреть предыдущее решение и сравнить его с новым (рис. 4) .

| ID | Student           | Problem             | Solution                 | Date and Time         | Comment                      | Status       | Previous Submission           |
|----|-------------------|---------------------|--------------------------|-----------------------|------------------------------|--------------|-------------------------------|
| 1  | Alla Igityan      | Gasoline Station    | <a href="#">Download</a> | 07:27:34pm 05/05/2016 | <a href="#">Comment</a>      | Not Reviewed |                               |
| 2  | Alla Igityan      | Light               | <a href="#">Download</a> | 07:27:40pm 05/05/2016 | <a href="#">1 Comment(s)</a> | Reviewed     |                               |
| 3  | Sona Mkrtchyan    | Cellular Characters | <a href="#">Download</a> | 07:33:21pm 05/05/2016 | <a href="#">Comment</a>      | Not Reviewed |                               |
| 4  | Sona Mkrtchyan    | Cellular Characters | <a href="#">Download</a> | 07:36:11pm 05/05/2016 | <a href="#">Comment</a>      | Not Reviewed | <a href="#">View Previous</a> |
| 5  | Heghine Petrosyan | Diplomas            | <a href="#">Download</a> | 07:33:34pm 05/05/2016 | <a href="#">Comment</a>      | Not Reviewed |                               |

Рис.4 .

Страница “Assignments” дает возможность просмотреть все ранее заданные домашние задания. Выбрав номер нужной группы, преподаватель увидит таблицу, в которой хранятся все когда-либо заданные домашние задания, предназначенные для этой группы.

Нажав на дату задания, ячейка в таблице расширится и раскроет подробную информацию о задании.

И наконец, преподаватель имеет возможность задавать домашнее задания студентам.

При переходе по ссылке "Log out" пользователь закончит работу в системе.

### **Структура базы данных**

Для работы системы создается базу данных MySQL с помощью PHP. Вместо использования командной строки MySQL для ввода команд и просмотра выходной информации нужно будет создать строки запроса, а затем передать их MySQL. Ответ MySQL поступит в виде структуры данных, которую PHP сможет распознать.

База данных содержит следующие таблицы:

- таблица пользователей
- таблица формулировок задач
- таблица формулировок задач, отредактированных преподавателем
- таблица примеров входных и выходных данных (тестов)
- таблица тестов, отредактированных преподавателем
- таблица отправок решений
- таблица замечаний
- таблица групп
- таблица тегов
- таблица тегов, отредактированных преподавателем
- таблица домашних заданий
- таблица комментариев к домашним заданиям

### **Литература**

[1.] Робин Никсон, "Создаем динамические веб-сайты с помощью PHP, MySQL и JavaScript", изд. O'Reilly, 2011г.

[2.] Wikipedia.org

[3.] <http://www.w3schools.com/>

# WEB-SYSTEM FOR AUTOMATION OF THE TRAINING FOR PROGRAMMING

## Abstract

The paper presents the web system developed by the author, which facilitates the academic communication of students with teachers. The system supports the work of users with different statuses: students are given the opportunity to receive and send homework assignments, teachers have the ability to track homework assignments and log comments to them, as well as lay out the training materials in the system.

**Keywords:** automation of the training, academic communication.

## WEB ՀԱՄԱԿԱՐԳ ԾՐԱԳՐԱՎՈՐՄԱՆ ԿՐԹԱԿԱՆ ԳՈՐԾՆԹԱՑԻ ԱՎՏՈՄԱՏԱՑՄԱՆ ՀԱՄԱՐ

### Ամփոփում

Հոդվածում ներկայացված է հեղինակի կողմից մշակված է WEB համակարգ, որը նպաստում է ուսանողների ակադեմիական շփմանը դասախոսների հետ: Համակարգն աջակցում է տարբեր կարգավիճակով օգտվողներին: Ուսանողները հնարավորություն ունեն ստանալու եւ ուղարկելու տնային աշխատանքները, դասախոսները հնարավորություն ունեն հետևելու տնային հանձնարարությունների կատարմանը, նշումներ և դիտողություններ անելու, ինչպես նաև համակարգում ուսումնական նյութեր տեղադրելու:

**Հիմնաբառեր՝** ուսուցման ավտոմատացում, ակադեմիական շփում:

# МЕТОДЫ И АЛГОРИТМЫ АНАЛИЗА СТРОК ДЛЯ ПОИСКОВЫХ СИСТЕМ В БАЗЕ ДАННЫХ

*С.Мкртчян,  
Научный руководитель: ст. преподаватель А.Р. Беджанян  
Российско-Армянский университет*

## Аннотация

В работе представлен новый фонетический алгоритм для кодирования армянских фамилий. Исследованы известные алгоритмы фонетического кодирования слов. Для веб-сайта библиотеки Российско-Армянского (Славянского) Университета разработана поисковая система для легкого нахождения книг и авторов. Для этой цели используются фонетические алгоритмы соответственно для русского, английского, армянского языка. На языке C# реализованы алгоритмы DoubleMetaphone, MetaphoneRu, MetaphoneArm.

**Ключевые слова:** фонетическое кодирование слов, фонетические алгоритмы.

В самых разных отраслях разные системы сталкиваются с проблемой нахождения в базе данных нужной информации. Для облегчения процедуры поиска используются алгоритмы и методы, которые оптимизируют поиск строки.

В настоящей работе представлена разработка нового фонетического алгоритма для кодирования армянских фамилий. Алгоритм кодирует армянские фамилии на основе фонетических правил армянского языка.

### 1. Работа со строками

Методы и алгоритмы анализа строк находят практическое применение во многих областях информационных технологий и науки: глобальные поисковые системы, сжатие данных, распознавание речи, компьютерное зрение, генетика и молекулярная биология.

Одной из актуальных сфер применения таких алгоритмов являются задачи сопровождения баз данных, входящих в состав различных информационных систем.

В настоящее время известно значительное количество методов и алгоритмов, производящих сравнение текстовых объектов между собой или с образцом. Среди них можно выделить алгоритмы, которые осуществляют сравнение на основе построения суффиксного дерева или на основе подсчета количества одинаковых последовательно идущих символов.

### 2 Фонетические поиск

Запись устной речи в полном соответствии с ее звучанием не может быть осуществлена обычным орфографическим письмом. При орфографическом письме отсутствует полное соответствие между звуками и буквами, в графике отсутствуют знаки, необходимые для записи всех звуков устной речи. Указанные затруднения устраняются особым видом письма, который называется фонетической транскрипцией



Звуки речи, не обладая собственным значением, являются средством для различения слов. Изучение различительной способности звуков речи является особым аспектом фонетического исследования и носит название фонологии.

Фонологический, или функциональный, подход к звукам речи занимает ведущее положение в изучении языка; изучение акустических свойств звуков речи (физический аспект) тесно связано с фонологией. Для обозначения звука, когда он рассматривается со стороны фонологической, пользуются термином фонема.

Например, различное качество звуков [a] и [o] в словах бак - бок и бачок - бочок объясняется различным местом, которое эти звуки занимают в словах по отношению к словесному ударению. Кроме того, при произнесении слов возможно влияние одного звука на качество другого, и вследствие этого качественный характер звука оказывается обусловленным позицией звука - положением после другого звука или перед ним, между другими звуками. В частности, для качества гласных звуков оказывается важным положение по отношению к ударному слогу, а для согласных - положение в конце слова. Так, в словах рог - рога [рок] - [pʔга] согласный звук [г] (на конце слова) оглушается и произносится как [к], а гласный звук [o] (в первом предударном слоге) звучит как а [л]. Следовательно, качество звуков [o] и [г] в данных словах оказывается в той или иной степени зависимым от позиции этих звуков в слове.

Разработано множество фонетических алгоритмов, среди которых наиболее часто используемые – это алгоритмы **Soundex**, **NYSIIS**, **Metaphone**, **Caverphone**, **MetaphoneRu**. Алгоритм **Metaphone** неплохо справляется с английскими словами. Естественно ожидать, что этот же алгоритм не будет корректно работать на русских словах. Разработанный нами алгоритм **MetaphoneArm** для армянского языка основан на алгоритме **MetaphoneRu**.

### 3. Правила фонетики армянского языка

Опишем основополагающие правила фонетики армянского языка, по которым будет выполняться кодирование слов.

#### 1. Оглушение звонких согласных.

В армянском языке в конце слов звонкие тройные согласные оглушаются .

|   |   |   |   |   |               |
|---|---|---|---|---|---------------|
| բ | - | պ | - | փ |               |
| գ | - | կ | - | ք | երգ - երք     |
| դ | - | տ | - | թ | վարդ - վարթ   |
| ձ | - | ծ | - | ց | սուրճ - սուրփ |
| ջ | - | ճ | - | չ | վերջ - վերչ   |
|   |   |   |   |   | սեջ - սեչ     |

#### 2. Исключение повторяющихся символов.

Во всех фонетических алгоритмах повторение букв игнорируется, поскольку в основном во время звучания в слове они так и не слышатся.

Ջանել տոննա, ուղղակի աննպատակ,անդորր մրրիկ

3. **Замена окончаний.**

В армянском языке есть окончания, которые почти во всех словах произносятся однотипно хотя пишутся по другому, В разработанном алгоритме предлагается заменить эти окончания по их звучанию.

- որդ -> -որթ, սահորդ – սահորթ, վարորդ – վարորթ, գնորդ–գնորթ
- ություն -> -ուցուն, շտապօգնություն - շտապօգնուցուն,
- մակընթացություն – մակնթացուցուն, անդորրություն – անդորրուցուն
- բարորություն – բարորուցուն,
- իա -> -յա
- կրիա – կրյա, բերիա – բերյա, ակադեմիա – ակադեմյա, մումիա–մումյա

4. **Сжатие окончаний.**

Написание фонетического алгоритма для кодирования армянских слов весьма трудоемкая задача, поскольку в основном мы пишем все те звуки, которые слышим. Но для сжатия информации в базах данных, можно опираться на то, что армянские фамилии имеют, в основном, определенные окончания и приставки. Тем самым эти окончания заменяются символами, а приставки просто проигнорируем

- յան, -յանց | 1 Մելիք-
- ենց | 2 Տեր-
- ունց | 3 Ջան-
- նց | 4 Հաջի-
- ունի | 5 Բեկ-
- ով | 6 Կարա-

4. *Разработка поисковой системы для веб сайта*

Для функционирования сайта была создана база данных Library.

База данных Library содержит 3 таблицы: Book, Students, Metaphone.

- ✓ Таблица Book содержит данные всех книг библиотеки (рис.1).

| Column Name    | Data Type    | Allow Nulls              |
|----------------|--------------|--------------------------|
| book_id        | int          | <input type="checkbox"/> |
| b_name         | varchar(100) | <input type="checkbox"/> |
| b_authors      | varchar(100) | <input type="checkbox"/> |
| current_amount | int          | <input type="checkbox"/> |
| amount         | int          | <input type="checkbox"/> |

Рис.1.

- ✓ Students содержит данные всех картотек студентов зарегистрированных в библиотеке (рис.2).

| Column Name  | Data Type   | Allow Nulls              |
|--------------|-------------|--------------------------|
| student_id   | int         | <input type="checkbox"/> |
| st_name      | varchar(50) | <input type="checkbox"/> |
| st_surname   | nchar(10)   | <input type="checkbox"/> |
| password     | varchar(50) | <input type="checkbox"/> |
| mail         | varchar(50) | <input type="checkbox"/> |
| phone_number | int         | <input type="checkbox"/> |
| faculty      | varchar(50) | <input type="checkbox"/> |
| address      | varchar(60) | <input type="checkbox"/> |
|              |             | <input type="checkbox"/> |

Рис.2.

✓ Metaphone (рис.3).

| Column Name  | Data Type   | Allow Nulls              |
|--------------|-------------|--------------------------|
| metaphone_id | int         | <input type="checkbox"/> |
| metaphone    | varchar(50) | <input type="checkbox"/> |
| book_idmeta  | int         | <input type="checkbox"/> |
|              |             | <input type="checkbox"/> |

Рис.3.

Для проектирования и реализации 'backend' данного сайта использовалось сочетание языка C# и запросов на базы данных SQL.

#### Литература

- [1.] Дональд Э. Кнут. Искусство программирования. Т. 3. Сортировка и поиск. М.: Издат. дом «Вильямс», 2005.
- [2.] Каньковски П. «Как ваша фамилия», или Русский MetaPhone // Программист. 2002. №8.
- [3.] Гешвинде Э., Шениг Г. Разработка Web-приложений на PHP и PostgreSQL.
- [4.] Лиманов Н. И., Седов М. Н. Метод автоматизированного поиска персональных данных на основе нечеткого сравнения // Информационные технологии. 2009. №11.
- [5.] Wikipedia фонетические алгоритмы

## ՏՈՂԵՐԻ ՎԵՐԼՈՒԾՈՒԹՅԱՆ ՄԵԹՈԴՆԵՐ ԵՎ ԱԼԳՈՐԻԹՄՆԵՐ ՏՎՅԱԼՆԵՐԻ ԲԱԶԱՅՈՒՄ ՈՐՈՆՈՂԱԿԱՆ ՀԱՄԱԿԱՐԳԵՐԻ ՀԱՄԱՐ

### Ամփոփում

Հոդվածում ներկայացվում է նոր հնչյունաբանական ալգորիթմ հայկական ազգանունները ծածկագրելու համար: Ուսումնասիրվել են հնչյունաբանական կողավորման հայտնի ալգորիթմներ: Ռուս-Հայկական համալսարանի կայքի համար մշակվել է որոնողական համակարգ գրքերը ըստ վերնագրերի և հեղինակների ազգանունների որոնելու համար: Հնչյունաբանական ալգորիթմները կիրառվում են ռուսաց, հայոց և անգլերեն լեզուների համար: C # լեզվով իրականացված են DoubleMetaphone, MetaphoneRu, MetaphoneArm ալգորիթմները:

**Հիմնաբառեր՝** բառերի հնչյունաբանական կողավորում, հնչյունաբանական ալգորիթմներ

## METHODS AND ALGORITHMS FOR THE ANALYSIS OF LINES FOR SEARCH SYSTEMS IN THE DATABASE

### Abstract

A new phonetic algorithm for encoding Armenian surnames is presented. The known algorithms of phonetic coding of words are investigated. For the Russian-Armenian University website the system of searching in the library via books titles and author names for easy access is created.

For this purpose, phonetic algorithms are used for the Russian, English, Armenian languages. In the C# language the algorithms DoubleMetaphone, MetaphoneRu, MetaphoneArm are implemented.

**Keywords:** words phonetic encoding, phonetic algorithms.

# CRAWLERS AND CRAWLING ALGORITHMS

*D.L Safrastyan,  
safrastyandavidquantum1997@gmail.com  
Supervisor: PhD, doc. A.S. Hovakimyan  
Russian-Armenian university*

## **Abstract**

In this article we will discuss crawlers, what are they for? How are they used? What are necessary components for a fully functional crawlers and what are some crawling algorithms. We will compare the algorithms and advantages/disadvantages over other algorithms.

**Keywords:** Crawler, Crawling, Crawling algorithms, Web-Crawler

## **This Mission of Crawlers**

Crawler (which is also sometimes called a spider) is a bot that browses the web typically for the purpose of indexing. Crawlers are usually targeted to find webpages that exist in the web for storing them in databases and then retrieving them based on user searches. Some crawlers can have a purpose of finding a certain element / page or checking the existence of a certain object.

### **What defines a crawler**

Crawling is referred to a process of traversing over a set of objects that are somehow linked to one another. For defining a crawler 3 essential definitions are required.

1. Object type of object that are going to be traversed sometimes called the object space. The most popular object space is the world wide web with every page being considered as a separate object.
2. Links that must exists between objects (one object might have a link to multiple objects as well as to itself)
3. A set of objects called seeds that are going to serve as the starting objects for the crawler.

Crawlers are mostly used in web by search engines to identify pages that are present in the web so that they can be served to people who search for them. For the web crawler, the object space consists of web pages. The hyperlinks (HTML style <a> links) inside those pages serve as links that connect pages and a crawler needs a starting page to start crawling through the pages. One page can have links to multiple webpages including to itself.

### **Basic steps of a running crawler**

The main aspect of every crawler is a single ordered list where objects are placed in a certain order. The order of those objects defines the crawler as the crawler picks the object that he is going to visit next. Generally crawler performs 3 main operations.

1. Visit the next object in it's list.
2. Perform additional tasks. (The presence of this point is fully based on the given problem)
3. Extract links from that object that lead to other objects and add them to it's own list of "to be visited" objects. Choose the priority of the newly added objects. (The choice of priority is what defines the algorithm of a certain crawler)

The difference between different crawlers is the way they answer the following question "Which object should I visit next?" or in other words, how to prioritize the list of objects and choose the best object for visiting based on the generally stated problem.

Crawlers can have different targets. Some crawlers need to traverse over all the object to identify them and store them in databases for representing them to users in the future (search engines) and others have targets of finding a specific element or checking availability of a certain element. There are different algorithms for web crawlers, each of them with their own advantages and disadvantages. However the selection of the most appropriate algorithm is fully based on the problem which the current crawler is trying to solve.

Types of Crawling Algorithms

### **Breadth First Search Based**

Crawler that is based on Breadth First Search algorithm. The algorithm is similar to the BFS algorithm on graphs which can have 2 purposes, either to traverse over the whole graph or to find a shortest path from the starting node to a specific node. The seed nodes are marked as level 0, and for every other object from the object space we assign a level to it. That level indicates the minimum possible number of links that are needed be followed starting from the seed object, to reach that object. The crawler traverses over all levels at each step traversing over all objects of that level.

If the problem is search based, and a certain object must be found than this approach is one of the best approaches. The crawling stops and ignores the rest when the necessary object is found thus performing maximum N operations where N is the total possible number of objects in the space.

If there are too many links in each node and the problem is to traverse over all the objects reachable from the seed, then this algorithm will perform poorly, given that it must traverse over all the objects of that level before going to other level thus requiring more resources.

### **Depth First Search Based**

This approach is similar to the BFS approach. At each step, the link is followed which is found the first in the current object. Similar to the actual DFS algorithm for graphs, the crawler traverses the objects by following the first link in each object, when there are no more links present, the crawler returns by the path it came and follows a different link.

This algorithm is similar to previous algorithm when there is a search target and a crawler wants to search for specific object.

However this algorithm might perform poorly when there are little branches with high depth. When the depth is too high, keeping track of the original path becomes hard and if not carefully considered, the crawler might get into an infinite loop. Generally this algorithm requires less resources since the current list of “ to be visited” nodes contains only one element, however a good marking algorithm must be provided in order for the crawler not to visit the same node over and over

### **Ranking Based**

Crawler makes a decision about which object to visit next based on the ranking of that object. Objects are ranked based on different features. Usually the ranking is based on the object being related to the previously seen objects. The more related they are the higher is the rank of the current object. At every step the object with the highest rank is chosen.

Depending on the problem, this approach can be more useful than the other approaches however it is slower since the traversing is not done “mindlessly” and some resources are required to calculate the page ranks of pages before crawling over them.

Ranking based algorithms are usually better for the cases where some other data is known and a relevancy calculator can be built based on that data that can decrease the search space for the objects thus saving more time and resources.

Google bot that is one of the most famous crawlers in the web, uses ranking based algorithm and prioritizes the pages that it has visited and is going to visit in order to separate high quality pages from low quality pages.

### **Priority based crawling**

Priority based crawling is similar to ranking based. In priority based crawling, the whole space is divided into separate non overlapping subsets, and then the crawler traverses over each subset individually with some algorithm. Priority based algorithm prioritizes newly divided subsets and chooses the most important subset to traverse based on different factors. In web pages for example, the crawler usually starts with traversing sites that are relatively larger and finishes the crawling with sites that are smaller or single paged.

The downside is in the case where the important / targeted object is in the set that appeared to be smaller than the others, and the crawler will reach it at the very end.

Priority based crawling performs well when there are multiple crawlers and given some circumstances, they can be launched parallel without preventing one another from functioning thus saving more time on overall crawling process.

### **Politeness of the crawler**

The term is used mostly for web crawlers. A web crawler is considered polite if its existence doesn't limit the functionality of the service it is crawling in. Every step of the crawler in www involves sending a request to the server and receiving a response, parsing the response in on modern hardware is a very speedy task thus the only limitation comes from the server responding to the request. An impolite crawler would send requests and parse responses as fast as it could without considering the causes. Impolite crawlers slow down the server since they take a lot of resources from the server itself and leave little to no resources for the server to use for serving real clients.

When implementing a crawler a lot of factors must be considered, and that includes the causes on server's performance. Typically polite crawlers have natural delays between requests for not overloading the server they are requesting from.

### **Conclusion**

While the general implementation can be considered as a relatively easy task, there are different factors that must be considered before implementing and using a crawler.

The algorithms of crawlers are similar to one another and choosing the best algorithm depends on the problem the crawler is going to solve. For example a search based algorithm would have a crawler using simple BFS while a traversing crawler that runs on a multi core hardware can use an algorithm that can be easily parallelized to cut the time of the overall algorithm. Also the server from which the crawler is going to request data must be examined, and a proper delay between requests must be specified in order for the crawler not to limit the server's usability and be considered as a “polite” crawler.

### **Sources**

- [1.] Web Crawler by Wikipedia [https://en.wikipedia.org/wiki/Web\\_crawler](https://en.wikipedia.org/wiki/Web_crawler)
- [2.] A Survey of Web Crawler Algorithms Pavalam S M1 , S V Kashmir Raja2 , Felix K Akorli3 and Jawahar M <http://www.ijcsi.org/papers/IJCSI-8-6-1-309-313.pdf>

- [3.] Survey of Web Crawling Algorithms Rahul kumar1 , Anurag Jain2 and Chetan Agrawal3  
<http://airccse.org/journal/avc/papers/1314avc01.pdf>
- [4.] GoogleBot By Wikipedia <https://en.wikipedia.org/wiki/Googlebot>

## **КРОУЛЕРЫ И АЛГОРИТМЫ КРОУЛИНГА**

### **Аннотация**

В настоящей статье обсуждаются алгоритмы кроулинга, их назначение и сферы применения. Приводится сравнительная характеристика этих алгоритмов, их преимущества и недостатки.

**Ключевые слова:** кроулер, алгоритмы кроулинга, веб-кроулинг.



## CHATBOT-Ի ՄՇԱԿՈՒՄ և ԻՐԱԿԱՆԱՑՈՒՄ VISUAL STUDIO ՄԻՋԱՎԱՅՐՈՒՄ

*Մ. Գ. Շմավոնյան,  
nagi5991@gmail.com*

*Գիտական ղեկավար՝ Ֆ.-մ.գ.թ., դոց. Ս.Գ. Մարգարյան  
Երևանի պետական համալսարան*

### Ամփոփում

Աշխատանքում ներկայացված են Chatbot-երի արդիականությունը, կարևորությունը և օգտագործման բնագավառները: Բերված են տարբեր միջավայրերում Chatbot ստեղծելու հնարավորությունները: Հոդվածում նկարագրված է Visual Studio միջավայրում մշակված Chatbot-ի աշխատանքը և կապը Chatbot-երի և արհեստական բանականության միջև:

**Հիմնաբառեր՝** Chatbot, Visual Studio, արհեստական բանականություն:

### Ներածություն

SS ոլորտի զարգացմանը զուգընթաց արդիական է և կարևորվում է որոշ ծրագրային հավելվածների ստեղծումը, որոնք ապահովում են մարդ-համակարգիչ ինֆորմացիայի փոխանակումը: Նմանատիպ հավելվածները հարմարավետ են դարձնում օգտվողի գործունեությունը առցանց աշխատելիս կիրառական տարբեր ռեսուրսներում: Այդպիսի հավելվածները համարում են Chatbot: Նրանց նպատակն է օգտվողին տրամադրել ինֆորմացիա կամ կատարել համապատասխան աշխատանք կախված Chatbot-ի տեսակից:

Այժմ գոյություն ունեն Chatbot-երի տարբեր տեսակներ: Ներկայացվող հոդվածում նկարագրվում են երկու տիպի Chatbot: Առաջին տիպի Chatbot-ը տալիս է հնարավորություն պատասխանել օգտվողի հարցերին ըստ նախօրոք կառուցված տվյալների բազայի: Երկրորդ տիպի Chatbot-ը օժտված է արհեստական բանականությամբ (Artificial Intelligence-ի):

### Նյութեր եւ մեթոդներ

Chatbot օգտագործվում է տարբեր բնագավառի խնդիրներ իրականացնելիս: Կան ընկեր Chatbot-եր, որոնց հետ հնարավոր է զրուցել, ստանալ խորհրդատվություն: Առաջանում է այնպիսի տպավորություն, որ զրուցում ես մարդու հետ, այլ ոչ թե համակարգիչ: Web կայքեր պատրաստելիս Chatbot-ը համարվում է կարևոր հավելվածներից մեկը: Օրինակ, այն կարող է ուղեկցել կայքի աշխատանքին, տալով տեղեկություն տվյալ պահի եղանակի տեսության վերաբերյալ:

Առցանց խանութից օգտվելիս, եթե նրանց Web կայքը օժտված է Chatbot-ով, ապա պարզապես նամակ գրելով, նկարագրելով պահանջված իրը, Chatbot-ը վարկյանների ընթացքում կպատասխանի: Կցուցադրվի պահանջված իրի ողջ

տեսականին, որտեղից հեշտությամբ հնարավոր կլինի գտնել և պատվիրել այն: Այսպիսով Chatbot-ի օգտագործմամբ խնայվում է հաճախորդի, ինչպես նաև վաճառողի ժամանակը: Տպավորություն է ստեղծվում, որ օգտվողը գտնվում է իրական խանութում և շփվում վաճառողի հետ:

Chatbot մշակելու և օգտագործելու բնագավառում Facebook և Microsoft ընկերությունները համարվում են առաջատար: Նրանք տրամադրում են կարևոր ծրագրային կադապարներ Chatbot-եր ստեղծելու համար: Վերջին վեց ամսվա ընթացքում Facebook Messenger-ն 30,000 հատ Chatbot էր պատրաստել և դեռ շարունակում է այդ գործընթացը: Facebook ընկերությունը համարում է, որ Facebook Messenger-ը կարող է դառնալ անհատական միջոց բիզնեսի և գնորդների միջև կապը հարմար դարձնելու համար:

Google Cloud-ը նույնպես հնարավորություն է տալիս կառուցելու Chatbot-եր: Դրանց միջոցով հնարավոր է ինֆորմացիա ստանալ մարդկանց, շրջակա միջավայրի և իրադարձությունների մասին: Այդ ամբողջ ինֆորմացիան հավաքվում և պահվում է տեքստային փաստաթղթի տեսքով: Նրանք օգտագործում են մեքենայական ուսուցման (machine learning) մոդելները:

Microsoft նույնպես ունի Bot Framework, որի միջոցով հնարավոր է Chatbot պատրաստել: Այնտեղ բոլոր գործիքները, Cloud Services-ները և տվյալները տրվում են, որպեսզի աշխատակիցները և հաճախորդները կարողանան կառուցել Chatbot-եր: Այժմ ավելի քան 67,000 օգտատերեր օգտագործում են Microsoft-ի Bot Framework-ը, որն ամեն անգամ թարմեցվում է: Ծրագրավորողներից բացի հնարավորություն է ընձեռվում կամայական այլ բնագավառի մարդկանց նույնպես պատրաստել իրենց Chatbot-ը:

Chatbot-երը հիմնականում մշակվում են երկու եղանակով (սահմանափակ կարողություններով, արհեստական բանականությամբ օժտված): Սահմանափակ կարողություններով մշակված Chatbot-ը կատարում է միայն իրեն տրված հրամանները: Մյուս դեպքում Chatbot-ին հնարավորություն է տրվում աշխատանքի ընթացքում անընդհատ սովորել և ընդլայնել ձեռք բերած հմտությունները: Chatbot-ը ամեն անգամ դառնում է ավելի խելացի, քանի որ այն սովորում է մարդկանց հետ երկխոսությունների արդյունքում: Ինչքան շատ են հարցեր տրվում, այնքան ավելի ճիշտ պատասխաններ է կարողանում վերադարձնել:

Chatbot-երը կարող են օգտագործել տեքստային, ձայնային կամ երկուսը միաժամանակ երկխոսությունների մեջ: Բիզնեսի ոլորտում Chatbot-երը հիմնականում կարող են`

- պատասխանել հաճախորդի կողմից տրվող հարցերին,
- օգնել ինչ-որ մի բան փնտրելիս և խորհուրդներ տալ,
- իմանալ, թե ինչ հարցեր ունեն հաճախորդները մինչև գնում կատարելը և գնելուց հետո և օգնել նրանց :

Chatbot-եր և արհեստական բանականություն (Artificial intelligence (AI))

1950 թվականին Ալան Թյուրինգը մշակեց մի թեստ, որի միջոցով հնարավոր էր պարզել արդյոք համակարգիչն ունակ է արհեստական ճանապարհով տրամաբանել,

բանական լեզու սովորել՝ ինչպես մարդը և արդյոք հնարավոր է այնպիսի մի ծրագիր ստեղծել, որի միջոցով հնարավոր չլինի հասկանալ արդյոք այդ պահին նրանք համակարգչի հետ են խոսում, թե ուրիշ մարդկանց հետ:

Թյուրինգի թեստի միջոցով հնարավոր է պարզել, թե երկխոսության մասնակիցներից որ մեկն է հանդիսանում համակարգիչը, հիմնվելով այն փաստից, որ մասնակիցներից ամեն մեկն գտնվում է տարբեր վայրերում և նրանք չգիտեն, թե որ զրուցակիցն է համակարգիչը: Տեքստային տարբերակով է միայն հնարավոր երկխոսության մեջ մտնել, օգտագործելով համակարգչային ստեղծաշարը և դիտելով էկրանին, որպեսզի ակնհայտ չերևա, թե խոսողներից, որ մեկն է մեքենան: Եթե դատող անձնավորությունը չկարողանա տարբերել, թե որ մեկն է մարդը և որը համակարգիչը, այդ դեպքում համակարգիչը կանցնի թեստը: Թեստը չի ստուգում, թե քանի ճիշտ պատասխան է եղել: Այն ստուգում է, թե համակարգիչը մոտավորապես ինչքան կարող է նմանակել մարդուն և նրան մոտ պատասխաններ տալ:

Թեստը Թյուրինգն անվանել էր "Computing Machinery and Intelligence": <<Կարո՞ղ են արդյոք մեքենաներն մտածել>> նրա գլխավոր հարցերից մեկն էր:

Կարող ենք ասել, որ Chatbot-երը նմանակում են այդպիսի թեստին: Նրանց անվանում են նաև Conversational Agent (խոսակցական ագենտ): Այլ կերպ ասած, շատ անգամ օգտատերն իմանում է, որ խոսում է Chatbot-ի հետ, ոչ թե մարդու, բայց քանի դեռ օգտատերն ստանում է իր բոլոր հարցերի պատասխանները, նրան կբավարարի այդպիսի Chatbot-ը:

Սովորաբար Chatbot-ը պետք է բավարարի որոշակի պայմանների, որոնցից են՝

- երկխոսության մեջ մտել տարբեր միջավայրերում (Facebook, Twitter, Telegram, Slack, Zendesk, etc.),

- ուսումնասիրել օգտատիրոջ վարքագիծը, որպեսզի հեշտությամբ կարողանա օգնել նրան ,

- զարգացնել երկխոսությունների բնույթը ժամանակի ընթացքում :

Տարբեր Chatbot-երի կառուցվածքներ նախատեսված են տարբեր խնդիրներ լուծելու համար:

Chatbot-եր կառուցելիս պետք է հաշվի առնել՝ խոսակցության մեջ թեմաների բովանդակությունը, պատասխանի բնական երևալու աստիճանը, հուսալիությունը, ինչպես նաև օգտատիրոջ բոլոր պահանջներին բավարարելու կարողությունը:

Վերջերս կատարված IBM developerWorks և EagerEyes-ի հետազոտությունների արդյունքում պարզ դարձավ, որ լավագույն Chatbot-ը պետք է լինի որքան հնարավոր է, պարզ և հեշտ օգտագործվող: Լավ պատրաստված Chatbot-ը պետք է օգնի օգտվողին հասկանալ Chatbot-ի կառուցվածքը, ունակությունները և օգտագործել այն ավելի արդյունավետ: Իհարկե նպատակահարմար է Chatbot-ը օգտագործել ոչ միայն պարզ կառուցվածքով, այլ նրան օժտել արհեստական բանականությամբ, որին այսքան տարիներ ձգտել են:

Chatbot-ի իրականացում Visual Studio միջավայրում

Մշակված և C# ծրագրավորման լեզվով իրականացված է սահմանափակ կարողություններով ArmChatbot: Այն օգտվողին հնարավորություն է տալիս սովորել

գերմաներեն լեզվի տարրեր: Այս ծրագրի միջոցով համագործակցում են օգտվողը և ArmChatbot-ը: Նրանց պատասխանները տարբերակվում են գույներով և արտապատկերման ոճով:

Իրականացված է նաև ձայնային հրամանների միջոցով ArmChatbot: : Ծրագրի աշխատանքի արդյունքում էկրանին տրվում է GUI ինտերֆեյս, որտեղ բացվող պատուհանում երկխոսում են օգտվողը և ArmChatbot-ը: Ձայնային հրամանները հասկանալով ArmChatbot-ը տրված հարցերին տալիս է ճշգրիտ պատասխաններ:

Եզրակացություն

Մշակվել և իրականացվել են տարբեր կառուցվածք և ֆունկցիոնալ հատկություններ ունեցող Chatbot-եր:

### **Գրականություն**

- [1.]Vladan Devedžic, Dragan Gašević, Web & Semantic Web-Page, 2010.
- [2.]Jesus Rodriguez , These Five Platforms Will Make Your Bots Language-Intelligent, 2016.
- [3.]Anton Ovchinnikov, Chatbots in retail: 2017 is shaping up to be a big year, 2017.
- [4.]Talya, What Are Chatbots and Why Are They Important, 2016.

## **РАЗРАБОТКА И РЕАЛИЗАЦИЯ ЧАТ БОТА В СРЕДЕ VISUAL STUDIO**

### **Аннотация**

В работе представлены значимость Чатбота, его своевременность и области применения. Представлены возможности создания Чатбота в различных средах. В статье представлена работа Чатбота, которая была создана в среде Visual Studio и связь Чатбота с Искусственным Интеллектом.

**Ключевые слова:** Чатбот, Visual Studio, Искусственный Интеллект.

## **DEVELOPMENT AND USAGE OF CHATBOTS IN VISUAL STUDIO ENVIRONMENT**

### **Abstract**

The presented work is about the contemporary of the Chatbots, their importance and usage in different environments. This article shows the ways of developing Chatbots in different environments. It also describes how Chatbot are created and work in Visual Studio and it's relation to Artificial Intelligence.

**Keywords:** Chatbot, Visual Studio, Artificial Intelligence.

## БИОЛОГИЧЕСКИЕ И ХИМИЧЕСКИЕ НАУКИ

### АНТИОКСИДАНТНОЕ ДЕЙСТВИЕ СМЕСИ ЭКСТРАКТОВ РАСТИТЕЛЬНОГО СЫРЬЯ

*М.Г. Гюрджян,  
[mariam13.ru@mail.ru](mailto:mariam13.ru@mail.ru)*

*Научный руководитель: д.х.н., проф. Р.Л. Варданян  
Горисский государственный университет*

#### Аннотация

На примерах шести лекарственных растений исследовано антиоксидантное действие индивидуальных экстрактов и их смесей на кинетику окисления кумола. Показано, что все исследованные экстракты проявляют антиоксидантные свойства. Определены эффективные содержания антиоксидантов в каждом экстракте и их антиоксидантные активности-константы скорости реакции  $InH + RO_2^\circ \rightarrow In^\circ + ROO^\circ$ . Установлен эффект аддитивности, антагонизма и синергизма при совместном ингибирующем действии экстрактов. Максимальный эффект синергизма проявила смесь экстрактов из плодов лавра и боярышника кроваво-красного (75%), а антагонизма-смесь экстрактов из листьев резака обыкновенного и листьев калины (50%).

**Ключевые слова:** экстракты, антиоксидантные свойства, синергизм, антагонизм.

**Актуальность и состояние проблемы:** Известно, что растительные экстракты представляют собой многокомпонентные системы, в том числе, содержащие вещества с антиоксидантными (АО) свойствами: флавоноиды, низкомолекулярные фенолы, витамины А, Е, С, дубильные вещества, каротиноиды, биометаллы и т.д. Смеси этих компонентов могут привести к эффектам синергизма или же антагонизма, к торможению окислительного процесса [1-4]. Эффект синергизма (или антагонизма) при совместном действии двух разных АО, в основном выявляют экспериментальным путем. Несмотря на существующие классификации синергизма [5,6], отсутствуют достоверные критерии, позволяющие на основании представленных о химическом строении составляющих АО, однозначно прогнозировать возможность аддитивности, синергизма или антагонизма в совместном действии экстрактов, необходимо экспериментальное исследование их АО действия. Только на основании этих данных представляется возможным прогнозировать действие смесей экстрактов как АО, обеспечить высокую эффективность ингибирования и возможность, при их малых концентрациях, безвредного длительного использования в пищевых продуктах или же в лечебных целях.

**Целью** настоящего исследования является изучение АО действия смеси экстрактов из шести различных лекарственных растений, произрастающих в Горисском регионе Армении.

**Методы:** АО действие как индивидуальных экстрактов, так и их смесей исследовали на примере модельной реакции инициированного окисления кумола. Экстракты использованных растений (см. таблицу) готовили по методике, описанной в [7]. В

качестве экстрагента использовали этилацетат. АО действие экстрактов оценивали по периодам индукции( $\tau$ ) поглощения кислорода при окислении кумола, которое описывается уравнением (1)

$$\tau = \frac{f[InH]}{V_i} \quad (1)$$

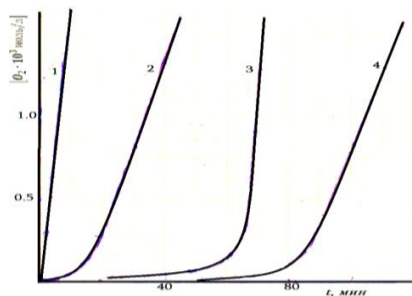
где,  $f [InH]$  – эффективное содержание АО в данном экстракте,  $f$ -стехиометрический коэффициент ингибирования (число радикалов обрывающихся на одной молекуле ингибитора- $InH$ ),  $V_i$ –скорость инициирования. Кроме эффективного содержания АО, для исследованных экстрактов определяли также их АО активности (АОА), т.е. константу скорости реакции пероксильных радикалов с ингибиторами ( $InH$ ) содержащимися в экстрактах  $RO_2^\circ + InH \xrightarrow{k_7} ROOH + In^\circ$  При этом концентрация поглощенного кислорода за время индукционного периода ( $t < \tau$ ) спрямляли в координатах уравнения (2) [8]

$$\Delta [O_2] = -\frac{k_2}{k_7} [RH] \ln \left( 1 - \frac{t}{\tau} \right), \quad (2)$$

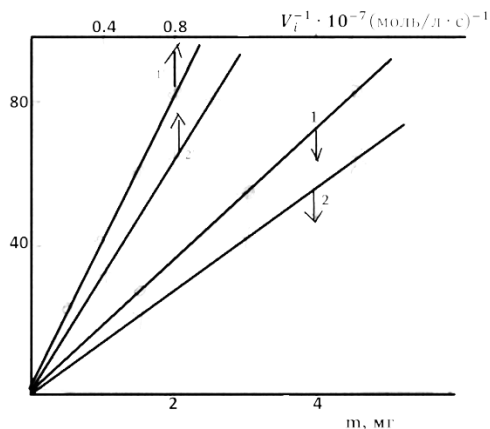
где,  $k_2$  – константа скорости реакции продолжения  $RO_2^\circ + RH \xrightarrow{k_2} ROOH + R^\circ$  цепей,  $[RH]=2,87$  моль/л концентрация окисляемого вещества (в нашем случае, кумола). При расчетах АОА ( $k_7$ ) учитывали, что для кумола  $k_7 = 4,677 \cdot 10^6 \exp(-9800/RT)$  [9]. Для оценки совместного действия двух различных экстрактов, как АО, сопоставляли между собой сумму периодов индукции ( $\sum \tau_i$ ) поглощения кислорода при окислении кумола в присутствии отдельных экстрактов и брутто эффективности их смесей ( $\tau_\Sigma$ ). В тех случаях, когда получали  $\tau_\Sigma = \sum \tau_i$  имели дело с аддитивным действием экстрактов, как АО. В случае же когда  $\tau_\Sigma > \sum \tau_i$ , константировали эффект синергизма. Если же совместное действие двух экстрактов было меньшим, чем сумма эффектов ингибирования отдельных экстрактов, т.е.  $\tau_\Sigma < \sum \tau_i$ , константировали эффект антагонизма. Эффект синергизма (или же антагонизма) оценивали отношением

$$\frac{\tau_\Sigma - \sum \tau_i}{\sum \tau_i} \cdot 100\% = \frac{\Delta \tau}{\sum \tau_i} \cdot 100\%$$

**Результаты и их обсуждение:** Опыты показали, что при иницированном окислении кумола в присутствии исследованных экстрактов кинетические кривые поглощения кислорода проходят с индукционными периодами (**рис. 1**), что свидетельствуют о наличии АО. Обнаруженные периоды индукции описываются уравнением (1) (**рис. 2**), что позволило определить эффективное содержание АО ( $f \cdot [InH]_0$ ) в исследованных экстрактах.



**Рис.1.** Кинетические кривые поглощения кислорода при окислении кумола в отсутствие (1) и в присутствии экстракта плодов лавра (2; 15.5 мг), листьев боярышника кроваво-красного (3; 4.5 мг) и листьев конопльи посевной (4; 4.5 мг).  
 $V_i = 1.25 \cdot 10^{-7}$  моль/л,  $T = 348K$ .



**Рис.2.** Зависимость периодов индукции поглощения кислорода при окислении кумола от содержания экстракта листьев конопль и посевной (1), боярышника кроваво-красного (2) при  $V_i = 1.25 \cdot 10^{-7}$  моль/л · с и от скорости инициирования (1;2; 4.5мг экстракта).  $T = 348K$

Учитывая, что АО свойства экстрактов зависят не только от количественного содержания в них АО веществ, но и от активности, т. е. константой скорости реакции  $k_7$ , нами измерены также эти параметры в интервале температур 328-348K. Результаты этих расчетов приведены в **таблице 1**. Из таблицы следует, что по содержанию АО и по АОА отличается экстракт из плодов боярышника кроваво-красного (при 348K  $f \cdot [lnH] = 3,5 \cdot 10^{-4}$  моль/л,  $k_7 = 5,5 \cdot 10^5$  л/моль · с)

**Таблица 1** Содержание АО и АОА экстрактов исследованных растений.  $T=348K$

| Название растения                                    | Орган растения | Время сбора | Содержание АО в 1мг экстракта $f \cdot [InH] \cdot 10^4$ моль/л | АОА                         |                 |             |
|--|----------------|-------------|---|-----------------------------|-----------------|-------------|
|  |                |             |   | $k_7 \cdot 10^4$ л/моль · с | $\ell_{\phi A}$ | Е, кал/моль |
| Конопля посевная (КП)<br>Cannabissativa              | листья         | 17.07       | 1,37  | 4,70                        | 19,33           | 23320       |
| Боярышник крававо-красный (ЛБ)<br>Crataegussanguinea | листья         | 1.08        | 1,09  | 3,86                        | 13,66           | 14430       |
|  | плоды          | 15.10       | 3,50  | 55                          | -               | -           |
| Лавр благородный (ПЛ)<br>Laurusnobilis               | плоды          | 12.10       | 0,07  | 6,18                        | 19,71           | 23740       |
| Резак обыкновенный(ЛР)<br>Falcariavulgaris           | листья         | 25.04       | 0,75  | 3,20                        | 12,42           | 12600       |
| Гранатобыкновенный(ГО)<br>Punicagrantum              | листья         | 25.05       | 1,25  | 1,18                        | 7,48            | 5424        |
| Калина (ЛК)<br>Viburnum                              | листья         | 19.07       | 0,30  | 2,94                        | -               | -           |

Как отметили во введении, экстракты растительного сырья содержат смеси АО веществ, что может привести к явлениям синергизма или же антагонизма реакции ингибированного окисления. Для проверки этого исследовали АО свойства смеси экстрактов различных растений на кинетику окисления кумола. Сопоставили суммы периодов индукции как индивидуальных ( $\Sigma\tau_i$ ) так и для смеси ( $\tau_{\Sigma}$ ) экстрактов. Результаты приведены в **табл. 2**. Из данных таблицы следует, что смеси экстрактов разных растений проявляют разные эффекты ингибирования: аддитивность, антагонизм и синергизм.

**Таблица 2** Совместное действие этилацетатных экстрактов растений на периоды индукции окисления кумола.  $V_i = 1.25 \cdot 10^{-7}$  моль/л · с,  $T = 348K$

| Смесь экстрактов | Навеска экстракта<br>m, мг | $\tau_i$ ,<br>мин | $\Sigma\tau_i$ ,<br>мин | $\tau_{\Sigma}$ ,<br>мин | $\Delta\tau$ ,<br>мин | $\frac{\Delta\tau}{\Sigma\tau_i} \cdot 100\%$ |
|------------------|----------------------------|-------------------|-------------------------|--------------------------|-----------------------|---|
| (КП)+(ЛБ)        | 2,2+2,2                    | 40;32             | 72                      | 50                       | -22                   | 30,5  |
| (КП)+(ЛБ)        | 1,5+1,5                    | 27;70             | 97                      | 82                       | -15                   | 15,5  |
| (КП)+(ЛР)        | 2,2+2,2                    | 40;36             | 76                      | 63                       | -13                   | 17,1  |
| (ПЛ)+(ЛБ)        | 1,0+1,0                    | 1;46              | 47                      | 73                       | +26                   | 55,3  |
| (ЯЛ)+(ЛБ)        | 2,2+2,2                    | 2;32              | 34                      | 42                       | +6                    | 17,6  |
| (ГО)+(ПЛ)        | 2,3+2,3                    | 38;2              | 40                      | 42                       | +2                    | 5,0   |
| (ГО)+(ЛБ)        | 2,2+2,2                    | 36;2              | 68                      | 69                       | +1                    | 1,5   |



|           |         |       |    |    |     |      |
|-----------|---------|-------|----|----|-----|------|
| (ГО)+(ЛР) | 2,3+2,3 | 38;38 | 76 | 68 | -8  | 10,5 |
| (ЛК)+(ГО) | 2,3+2,3 | 9;38  | 47 | 46 | -1  | 2,1  |
| (ЛК)+(ЛР) | 2,0+2,0 | 8;33  | 41 | 21 | -20 | 48,8 |

### Выводы

- 1) Определены эффективные содержания АО в экстрактах шести различных лекарственных растений, произрастающих в Горисском регионе Армении.
- 2) Изучено совместное АО действие исследованных экстрактов. Обнаружены эффекты аддитивности, антагонизма и синергизма.
- 3) Смеси экстрактов из листьев резака обыкновенного и листьев калины приводят к эффекту антагонизма, достигающего 50%. Смеси же экстрактов плодов лавра и боярышника кроваво-красного приводят к синергизму ингибирования до 75%.

### Литература

- [1.] Карнухина Г.В., Майзус З.К., Эмануэль Н.М. Взаимодействия двух ингибиторов в реакциях окисления. Докл. АН СССР, 1963, Т.152, N1, с. 110-113
- [2.] Hudson B. J., Maugoub S. E. Sinergism between phospholipids and naturally occurring antioxidants in leaf lipids. J. Sci. Food and Agr., 1981, vol. 32, N2, p.208-210.
- [3.] Варданян Р.Л., Ванесян А.Г., Айвазян Т.М., Тигранян А.В. Синергизм тормозящего действия фенола и ароматического амина при инициированном окислении эфиров холестерина. Докл. АН СССР, 1979, т. 248, N5, с. 1144-1147.
- [4.] Карнухина Г.В., Эмануэль Н.М. Классификация синергических смесей антиоксидантов и механизма синергизма. Докл. АН СССР, 1984, т. 276, N5, с. 1163-1167.
- [5.] Перевозкина М.Г. Тестирование антиоксидантной активности полифункциональных соединений кинетическими методами. Новосибирск, Сиб. АК, 2014, 240 с.
- [6.] Варданян Л.Р. Антиоксислительные свойства биоантиоксидантов лекарственных растений. Кинетика и механизм. Дисс. док. хим. наук., Ереван, 2017, 246 с.
- [7.] Денисов Е.Т., Азатян В.В. Ингибирование целных реакции. Черноголовка, 1997, 276 с.
- [8.] Денисов Е.Т. Константы скорости гомолитических жидкофазных реакций. М., Наука, 1971, 711 с.
- [9.] Рабинович А.М., Рабинович С.А., Солдатова Е.И.. Целебные растения России с давних времен. М., Арнебия, 2012, 654 с.
- [10.] Коновалов Д.А., Насухова Н.М.. Сесквитерпеновые лактоны листьев и плодов *Laurus Nobilis* L. (лавра благородного). Фармация и фармакология, 2014, N2, с. 23-32.
- [11.] Kocharyan G.H., Minasyan S.H., Tawadyan L.A.. Interacyion of flavonoids: Mozin, quezeetin and rutin with DNA. Proc. Of the YSA, Chemical and biological Sci., 2016, N1, p. 49-51.

## THE ANTI-OXIDANT INFLUENCE OF THE MIXTURE OF EXTRACTION OF MEDICAL HERBS

### Abstract

The antioxidant characteristics of certain extractions and their mixtures in the process of their influence on the kinetics of cumene oxidation reaction were studied on the basis of the investigation of the medical herbs. It was demonstrated, that all investigated extractions have anti-oxidant characteristics.

There were determined effective concentrations of anti-oxidants in each extraction, as well as their antioxidant activity, e.g. the the constants of the velocity of the reaction  $InH + RO_2^\circ \rightarrow In^\circ + ROOH$  were determined. The effects of additivity, antagonism and synergism in the inhibiting influence of the extractions were demonstrated. The maximal effect of the synergism was demonstrated by the mixture of the extractions from laurel fruits and blood-red hawthorn (75%), and the effect of antagonism was demonstrated by the mixture of extractions of longleaf and leaves of viburnum (50%).

**Keywords:** extractions, anti-oxidant characteristics, synergism antagonism.

## ԲՈՒՍԱԿԱՆ ՀՈՒՍՔԻ ԷՔՍՏՐԱՅՏՆԵՐԻ ԽԱՌՆՈՒՐԴՆԵՐԻ ՀԱԿԱՕՔՍԻԴԻԶ ԱԶԴԵՑՈՒԹՅՈՒՆԸ

### Ամփոփում

Դեղաբույսերի օրինակի վրա հետազոտվել են նրանց որոշակի էքստրակտների և խառնուրդներ հակաօքսիդիչ հատկությունները ուրցի օքսիդացման ռեակցիայի կինետիկայի վրա ազդելու ժամանակ: Ցույց է տրվել, որ բոլոր հետազոտվող էքստրակտները օժտված են հակաօքսիդացնող բնութագրով: Հետազոտության ընթացքում պարզվել են հակաօքսիդացնող նյութերի արդյունավետ պարունակությունը յուրաքանչյուր էքստրակտում, ինչպես նաև նրանց հակաօքսիդացնող հատկությունները հետևյալ հավասարման արագության կոնստանտները  $InH + RO_2^\circ \rightarrow In^\circ + ROOH$  Բացահայտվել են ադդիտիվության, անտագոնիզմի և սիներգիզմի էֆեկտները էքստրակտների համատեղ արգելափակող ազդեցության ընթացքում: Սիներգիզմի առավելագույն էֆեկտը բացահայտվել է դափնու պտուղների և ալոճենու պտուղների խառնուրդում (75%), իսկ անտագոնիզմի էֆեկտը ցուցադրվել է սիբեխի և բոնչի տերևների էքստրակտների խառնուրդում (50%):

**Հիմնաբառեր՝** էքստրակտ, հակաօքսիդացնող հատկություններ, սիներգիզմ, անտագոնիզմ:

# ВЫСОКОСЕЛЕКТИВНЫЙ АСИММЕТРИЧЕСКИЙ СИНТЕЗ(S)-β-(3-ИЗОБУТИЛ-4-АЛИЛ-5-ТИОКСО-1,2,4-ТРИАЗОЛ-1-ИЛ)-α-АЛАНИНА

*М.А.Багдасарян,  
magie.baghdasaryan@inbox.ru  
Научный руководитель: к.х.н. А.М.Симонян  
Ереванский государственный университет*

## Аннотация

Разработан высокоселективный метод асимметрического синтеза нового гетероциклически замещенного аналога аланина -(S)-β-(3-изобутил-4-аллил-5-тиоксо-1,2,4-триазол-1-ил)-α-аланина, путем нуклеофильного присоединения соответствующего 4-аллил-3-изобутил-4,5-дигидро-1H-1,2,4-триазол-5-тиола к С=C связи дегидроаланина в Ni<sup>II</sup>комплексе его основания Шиффа с хиральным вспомогательным реагентом (S)-2-N-(N'-бензилпролил) аминобензофеноном(ВРВ) или его модифицированным аналогом (S)-2-N-(N'-2-хлорбензилпролил) аминобензофеноном (2-СВРВ). После кислотного разложения смеси диастереомерных комплексовпродуктов присоединения и ионообменной деминерализации выделенной аминокислоты была получена оптически чистая гетероциклически замещенная производная (S)-α-аланина с высокой энантиомерной чистотой (ee > 99%).

**Ключевые слова:** асимметрический синтез, высокоселективный, небелковая аминокислота, гетероциклически замещенный.

## Введение

Вовлечение неприродных аминокислот в круг биологических и медицинских исследований привело к открытию ряда новых активных лекарственных препаратов, пищевых добавок, агрохимикатов и других биологически активных веществ (БАВ) [1]. Применение небелковых α-аминокислот в синтезе новых фармакологически активных соединений привело к получению новых лекарственных препаратов, обладающих сильным антигипертензивным, антисептическим, противоопухолевым, радиопротекторными другими свойствами [2], что позволило решить ряд актуальных проблем современной фармакотерапии.

Известно, что ряд биологических и физиологических свойств многих препаратов обусловлен наличием в их структуре аллильных фрагментов группы (аллилметантиосульфат, диаллил дисульфид, диаллил трисульфид, аллилметил трисульфид, S-аллилмеркаптоцистеин и т.д.) [3].

С другой стороны, в последнее время особый интерес представляют оптически активные небелковые α-аминокислоты, содержащие различные гетероциклические заместители в боковом радикале [4], которые являются чужеродными для организма как по структуре, так и по природе гетероатомов.

Следовательно, получение гетероциклически замещенных  $\alpha$ -аминокислот с содержанием аллильных заместителей в гетероциклическом фрагменте открывает путь к новым интересным фармакологически активным молекулам.

Ранее были разработаны методы асимметрического синтеза ряда производных  $\alpha$ -аланина путем присоединения нуклеофилов (аминов, тиолов, алколят ионов и т.д.) к двойной С=С связи дегидроаланина в плоскокватратном  $Ni^{II}$  комплексе его оснований Шиффа с хиральным карбонильным реагентом (*S*)-2-N-(N'-бензилпролил)аминобензофеноном (ВРВ) [5-7]. Данный подход был использован также для получения энантиомерно обогащенных производных (*S*)- $\alpha$ -аланина, содержащих замещенные 5-тиоксо-1,2,4-триазольные группы в боковом радикале [8-10].

С целью повышения энантиоселективных эффектов хиральные комплексы иона  $Ni^{II}$  на основе ВРВ были моделированы средством внедрения электроноакцепторного атома хлора в положении 2 ароматического кольца N-бензилпролинового остатка реагента [2-СВРВ]. С применением модифицированных комплексов аминокислот на основе 2-СВРВ удалось осуществить сверхселективный (*ee* > 96%) асимметрический синтез различных  $\alpha$ - и  $\beta$ -замещенных (*S*)-аминокислот.

В настоящей работе сообщается об асимметрическом синтезе новой 5-тиоксо-1,2,4-триазолсодержащей гетероциклически замещенной производной (*S*)-аланина, содержащей аллильную группу в положении 3 триазольного остатка. Для этого в качестве исходного дегидроаминокислотного предшественника были использованы комплексы иона  $Ni^{II}$  с основанием Шиффа дегидроаланина хирального вспомогательного реагента (*S*)-ВРВ или его модифицированного аналога (*S*)-2-СВРВ ( $Ni^{II}$ -(*S*)-ВРВ- $\Delta$ -Ala (**1**) и  $Ni^{II}$ -(*S*)-2-СВРВ- $\Delta$ -Ala (**2**)).

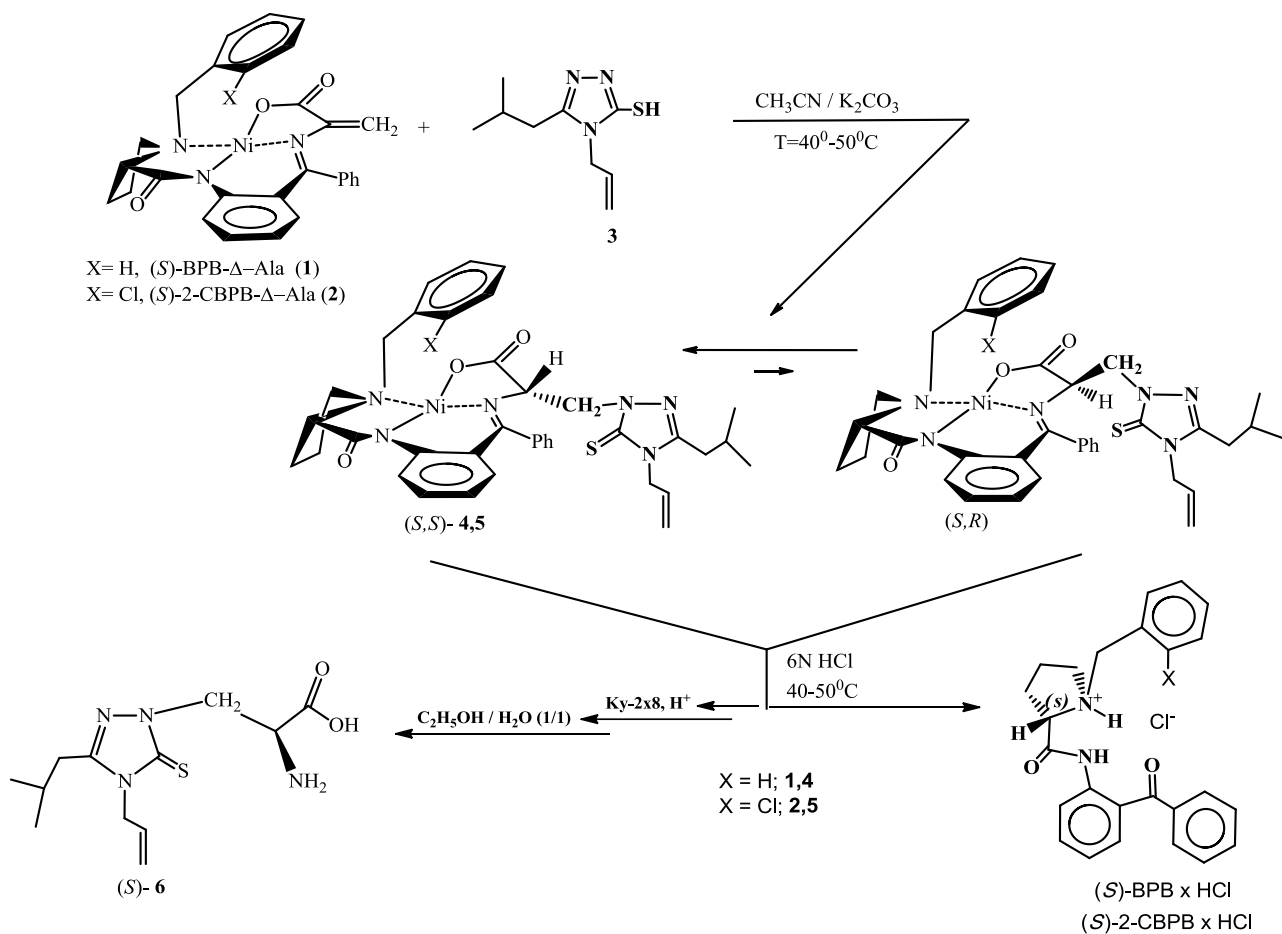
### Материал и методы

Комплексы **1** и **2** синтезировались согласно ранее разработанной методике [5,10], а 4-аллил-3-изобутил-4,5-дигидро-1H-1,2,4-триазол-5-тиол (**3**) нуклеофил был получен на кафедре органической химии ЕГУ.

Спектры ЯМР- $^1H$  снимали на приборе "Mercury-300 Varian" (300 МГц), оптическое вращение  $[\alpha]_D^{20}$  измеряли на поляриметре "PerkinElmer-341", температуры плавления измеряли на приборе "Melting point Stuart SMP30".

Присоединение нуклеофила **3** к комплексам **1** и **2** протекает в условиях основного катализа и является термодинамически контролируемым процессом. За ходом реакции присоединения следили методом ТСХ на  $SiO_2$  в системе растворителей  $CHCl_3-CH_3COCH_3$  (3:1) по исчезновению пятна исходных комплексов (**1,2**) и установлению равновесия между (*S,S*)- и (*S,R*)-диастереоизомерными комплексами (схема).

Схема



Абсолютная конфигурация  $\alpha$ -углеродного атома аминокислотного остатка диастереоизомеров комплексов **4,5** определялась по знаку оптического вращения при длине волны 589 нм (по аналогии с аналогично построенными комплексами других алифатически и гетероциклически замещенных  $\alpha$ -аминокислот) [5]. Положительное значение удельного оптического вращения основных диастереомерных комплексов с меньшим значением  $R_f$  на  $\text{SiO}_2$  свидетельствует об (*S*)-абсолютной конфигурации  $\alpha$ -углеродного атома их аминокислотных остатков.

Соотношение (*S,S*)-и (*S,R*)-диастереомеров комплексов **5-8** определялось методом, ЯМР<sup>1</sup>H после завершения реакции и установления термодинамического равновесия между диастереоизомерами (до хроматографирования) по соотношению интегралов дублетных сигналов метиленовых протонов N-бензилпролинового остатка при 3,45-3,86 м.д. и 4,37-4,80 м.д.

Соотношение диастереомеров и химические выходы на стадии нуклеофильного присоединения представлены в таблице.

Таблица

Результаты присоединения гетероциклического нуклеофила **3** к хиральным комплексам **1,2** в среде  $\text{CH}_3\text{CN}/\text{K}_2\text{CO}_3$  при  $50^\circ\text{C}$

| №  | Исх. комплекс | N <sup>o</sup> H | Время реакции | комплексы                                      |                              | аминокислота                   |                                |
|----|---------------|------------------|---------------|--|------------------------------|--------------------------------|--------------------------------|
|    |               |                  |               | ( <i>S,S</i> )/( <i>S,R</i> ) (%) <sup>*</sup> | Хим. выход (%) <sup>**</sup> | <i>ee</i> , (%) <sup>***</sup> | Хим. выход (%) <sup>****</sup> |
| 1. | 1             | 3                | 120           | 89,95/10,05                                    | 68                           | 99,6                           | 47                             |
| 2. | 2             | 3                | 150           | 90,05/9,95                                     | 70                           | 99,8                           | 46                             |

\*- соотношение (*S,S*)- и (*S,R*)- диастереомеров на основании данных <sup>1</sup>H-ЯМР;

\*\* - химический выход на стадии нуклеофильного присоединения;

\*\*\*- энантиомерный избыток (*ee*) выделенной аминокислоты (по данным хирального ВЭЖХ);

\*\*\*\* - химический выход выделенной аминокислоты (в расчете на исходное количество комплексов **1** и **2**)

Как видно из данных таблицы в реакциях присоединения нуклеофила **3** к  $\text{C}=\text{C}$  связи комплексов **1,2** наблюдается сравнительное увеличение, как продолжительности, так и стереоселективности реакции при переходе от немодифицированного комплекса **1** к модифицированному комплексу **2**.

Замедленные реакции присоединения в случае модифицированного комплекса **2**, по-видимому, связано с увеличением пространственных затруднений приближения объемного триазольного фрагмента к дегидроаминокислотному остатку комплекса.

А относительное увеличение стереоселективности реакции при переходе от немодифицированного комплекса **1** к модифицированному комплексу **2**, по-видимому, обусловлено еще большей дестабилизацией (*S,R*)-диастереомеров - продуктов присоединения, из-за увеличения стерически несвязывающего взаимодействия между объемистым триазольным радикалом аминокислоты и атомом хлора во втором положении N-бензильного остатка в случае (*R*)-абсолютной конфигурации  $\alpha$ -углерода аминокислотного остатка.

Незначительная часть смеси диастереомерных комплексов (~1г) была хроматографирована на  $\text{SiO}_2$  (30x20 см,  $\text{CHCl}_3:(\text{CH}_3)_2\text{CO}$  (3:1)), основные диастереомерные комплексы (*S,S*)-абсолютной конфигурации продуктов присоединения (**4,5**) были охарактеризованы спектральными методами анализа (см. эксп. часть).

Выделение целевой аминокислоты **6** из смеси диастереомерных комплексов **4,5** проводилось по стандартной методике [14].

Таким образом, синтезирован энантиомерно чистый (*ee* 98 %) гетероциклически замещенный новый аналог (*S*)-аланина (**6**), с содержанием замещенного 5-тиоксо-1,2,4-триазольного остатка в боковом радикале. При этом, исходные вспомогательные хиральные реагенты (*S*)-ВРВ и (*S*)-2-СВРВ регенерируются в виде гидрохлоридов с высокими химическими выходами и полным сохранением исходной оптической активности, что позволяет их многократно использовать в реакциях асимметрического синтеза аминокислот.

### Общая методика присоединения нуклеофила **3** к комплексам **1,2**.

По 0.01 моля комплексов Ni<sup>II</sup>-(S)-BPB-Δ-Ala (5,01 г) и Ni<sup>II</sup>-(S)-2-CBPB-Δ-Ala (5,44 г) растворяли в 15 мл CH<sub>3</sub>CN, добавляли по 0,02 моля K<sub>2</sub>CO<sub>3</sub> и 0.015 моля нуклеофила **3** (2,96 г). Реакционную смесь перемешивали при комнатной температуре до исчезновения следов исходного комплекса **1** (или **2**) на пластинке ТСХ [SiO<sub>2</sub>, CHCl<sub>3</sub>-CH<sub>3</sub>COCH<sub>3</sub> (3:1)]. После окончания реакции смесь фильтровали, осадок промывали ацетонитрилом, фильтрат упаривали досуха под вакуумом с целью выделения основных диастереоизомеров продуктов присоединения **4,5**. Небольшую часть реакционной смеси (1 мл) хроматографировали [SiO<sub>2</sub>, 20x30 см, CHCl<sub>3</sub>-CH<sub>3</sub>COCH<sub>3</sub> (3:1)] и исследовали их структуры и абсолютные конфигурации спектральными методами.

**Комплекс 4:** T<sub>пл.</sub> = 117-119<sup>0</sup>C. [α]<sub>D</sub><sup>20</sup> = +1338.23<sup>0</sup> (C=0.034, MeOH). Найдено, %: C 62.70; H 5.60; N 11.71; C<sub>37</sub>H<sub>40</sub>N<sub>6</sub>NiO<sub>3</sub>S: Вычислено, %: C 62.83; H 5.66; N 11.88: (CDCl<sub>3</sub>, δ, р.р.м., J/Гц) 0.93 (3H, д, J 6.6, CH<sub>3</sub>); 0.94 (3H, д, J 6.6, CH<sub>3</sub>); 2.02 (1H, м, CH iso-C<sub>4</sub>H<sub>9</sub>); **<sup>1</sup>H**-Спектры ЯМР 2.08 (1H, м, δ-H<sub>a</sub> Pro); 2.20 (1H, м, γ-H<sub>a</sub> Pro); 2.34 (1H, дд, J<sub>1</sub>=15.5, J<sub>2</sub>=6.7, CH<sub>2</sub> iso-Bu); 2.37 (1H, дд, J<sub>1</sub>=15.5, J<sub>2</sub>=7.3, CH<sub>2</sub> iso-Bu); 2.53 (1H, м, β-H<sub>a</sub> Pro); 2.83 (1H, м, β-H<sub>b</sub> Pro); 3.42 (1H, дд, J<sub>1</sub>=10.8, J<sub>2</sub>=6.0, α-H Pro); 3.58 (1H, д, J=12.7, CH<sub>2</sub> Ph); 3.61 (1H, м, δ-H<sub>b</sub> Pro); 3.76 (1H, м, γ-H<sub>b</sub> Pro); 4.37-4.49 (2H, м, NCH<sub>2</sub>CH); 4.45 (1H, д, J=12.7, CH<sub>2</sub> Ph); 4.58 (2H, dt, J<sub>1</sub>=5.2, J<sub>2</sub>=1.5, CH<sub>2</sub> All); 5.11 (1H, дд, J<sub>1</sub>=12.4, J<sub>2</sub>=7.4, NCH<sub>2</sub>); 5.13 (1H, dq, J<sub>1</sub>=17.2, J<sub>2</sub>=1.5, =CH<sub>2</sub>); 5.22 (1H, dq, J<sub>1</sub>=10.3, J<sub>2</sub>=1.5, =CH<sub>2</sub>); 5.83 (1H, ддт, J<sub>1</sub>=17.2, J<sub>2</sub>=10.3, J<sub>3</sub>=5.2, =CH All); 6.62 (1H, м, H(3) C<sub>6</sub>H<sub>4</sub>); 6.64 (1H, м, H(4) C<sub>6</sub>H<sub>4</sub>); 7.05 (1H, br.д, J=7.6, H(2) C<sub>6</sub>H<sub>5</sub>); 7.14 (1H, ддд, J<sub>1</sub>=8.7, J<sub>2</sub>=6.1, J<sub>3</sub>=2.5, H(5) C<sub>6</sub>H<sub>4</sub>); 7.19 (1H, м, H(4) Ph); 7.29-7.38 (3H, м); 7.43 (1H, м); 7.49-7.59 (2H, м, H-arom); 8.02 (2H, м, H(2,6) Ph); 8.22 (1H, дд, J<sub>1</sub>=8.7, J<sub>2</sub>=1.0, H(6) C<sub>6</sub>H<sub>4</sub>): **<sup>13</sup>C**-Спектры ЯМР (CDCl<sub>3</sub>) 22.7 (CH<sub>3</sub>); 24.2 (γ-C Pro); 26.4 (CH, iso-Bu); 31.1 (β-C Pro); 34.3 (CH<sub>2</sub> iso-Bu); 46.8 (CH<sub>2</sub> All); 51.4 (NCH<sub>2</sub>); 57.5 (δ-C Pro); 63.2 (CH<sub>2</sub> Ph); 67.7 (CHCH<sub>2</sub>); 70.6 (γ-C Pro); 118.4 (=CH<sub>2</sub>); 120.7 (C(4) C<sub>6</sub>H<sub>4</sub>); 124.1 (C(6) C<sub>6</sub>H<sub>4</sub>); 126.4 (C); 127.7 (CH); 128.1 (CH); 129.0 (C(3,5) Ph); 129.1 (CH); 129.2 (CH); 129.3 (CH); 130.0 (CH); 130.7 (=CH All); 131.8 (C(2,6) Ph); 132.6 (C(5) C<sub>6</sub>H<sub>4</sub>); 133.5 (C(3) C<sub>6</sub>H<sub>4</sub>); 133.6 (C); 133.7 (C); 143.3 (C); 150.4 (C); 168.5 (C); 172.0 (C); 175.7 (C); 180.3 (C):

**Комплекс 5:** T<sub>пл.</sub> = 118-120<sup>0</sup>C: Найдено, %: C 63.56; H 5.69; N 11.39; C<sub>38</sub>H<sub>42</sub>N<sub>6</sub>NiO<sub>3</sub>S: Вычислено, %: 63.27; H 5.83; N 11.66: [α]<sub>D</sub><sup>20</sup> = +1449.6<sup>0</sup> (C=0.25; CH<sub>3</sub>OH): **<sup>1</sup>H**-Спектры ЯМР (DMSO/CCl<sub>4</sub> 1/3, δ, м.д., J/Гц) 0.90 и 0.90 (3H, д, J=6.6, (CH<sub>3</sub>)<sub>2</sub>CH); 1.72 (3H, уш. с, =CCH<sub>3</sub>); 1.94 (1H, м, CH(CH<sub>3</sub>)<sub>2</sub>); 2.06-2.25 (2H, м, γ, δ-H<sub>a</sub> Pro); 2.32 (1H, дд, <sup>2</sup>J=15.9, <sup>3</sup>J=6.7, CH<sub>2</sub>CHMe<sub>2</sub>); 2.36 (1H, дд, <sup>2</sup>J=15.9, <sup>3</sup>J=7.2, CH<sub>2</sub>CHMe<sub>2</sub>); 2.51 (1H, м, β-H<sub>a</sub> Pro); 2.66 (1H, м, β-H<sub>b</sub> Pro); 3.46 (1H, м, δ-H<sub>b</sub> Pro); 3.47 (1H, дд, <sup>3</sup>J=10.2, <sup>3</sup>J=6.0, α-H Pro); 3.58 (1H, д, <sup>2</sup>J=12.5, CH<sub>2</sub>Ph); 3.68 (1H, м, γ-H<sub>b</sub> Pro); 4.16 (1H, дд, <sup>3</sup>J=8.0, <sup>3</sup>J=6.4, NCH<sub>2</sub>CHN); 4.19 (1H, д, <sup>2</sup>J=12.5, CH<sub>2</sub>Ph); 4.42-4.60 (3H, м, =CCH<sub>2</sub>N и NCH<sub>2</sub>CHN); 4.54 (1H, уш. с) и 4.83 (1H, br.s, =CH<sub>2</sub>); 5.00 (1H, дд, <sup>2</sup>J=13.4, <sup>3</sup>J=8.0, NCH<sub>2</sub>CHN); 6.54-6.64 (2H, м, H-3.4 C<sub>6</sub>H<sub>4</sub>); 7.01-7.08 (2H, м, H<sub>Ar</sub>); 7.14 (1H, м, H-4 Ph); 7.30-7.37 (2H, м, H-3.3' Ph); 7.40-7.62 (4H, м, H<sub>Ar</sub>); 8.09 (1H, br.д, J=8.6, H-6 C<sub>6</sub>H<sub>4</sub>); 8.19-8.24 (2H, м, H-2.2' Ph):

**Разложение комплексов и выделение целевой аминокислоты.** Целевая аминокислота **6** выделялась из реакционной смеси комплексов **4,5** по следующей методике. Сухой остаток комплексов **4,5** растворяли в 100 мл CH<sub>3</sub>OH и медленно добавляли к 100 мл нагретого до 50<sup>0</sup>C 2N раствора HCl. После исчезновения характерной для комплексов

окраски гидролизат концентрировали под вакуумом, добавляли 100 мл воды и отфильтровывали исходные хиральные реагенты[(S)-BPB или(S)-2-CBPB] в виде гидрохлоридов. Из водного раствора выделяли оптически активную гетероциклически замещенную аминокислоту пропусканием раствора через ионообменную колонку со смолой Ку-2x8 в H<sup>+</sup>-форме, элюировали 5% водным раствором NH<sub>4</sub>OH. Аммиачный элюат концентрировали под вакуумом кристаллизовали аминокислоту **6** из водно-спиртового раствора (1:1).

**(S)-β-(3-изобутил-4-аллил-5-тиоксо-1,2,4-триазол-1-ил)-α-аланин (6):** T<sub>пл.</sub> =246-248<sup>0</sup>C. Найдено, %: С 50.70; Н 7.04; N 19.71:С<sub>12</sub>Н<sub>20</sub> N<sub>4</sub>O<sub>2</sub>S: Вычислено, %:С 50.83; Н 7.16; N 19.84: [α]<sub>D</sub><sup>20</sup> = -8.95<sup>0</sup> (C=0.335, 6N HCl). <sup>1</sup>H- Спектр ЯМР (DMSO, δ, м.д.,J/Гц): 0.95 (6H, д, J =6.6, CH<sub>3</sub>);2.06 (1H, м,CH i-Bu);2.43 (2H, д, J=7.1, CH<sub>2</sub> i-Bu);4.34 (1H, дд, J<sub>1</sub>=7.4, J<sub>2</sub>=5.7, CHNH<sub>2</sub>); 4.46 (1H, дд, J<sub>1</sub>=14.2, J<sub>2</sub>=7.4, NCH<sub>2</sub>); 4.59 (2H, д,т, J<sub>1</sub>=5.3, J<sub>2</sub>=1.7, CH<sub>2</sub>All); 4.66 (1H, дд, J=5.7, NCH<sub>2</sub>); 5.09 (1H, дд, J<sub>1</sub>=17.2, J<sub>2</sub>=1.7, =CH<sub>2</sub>); 5.18 (1H, д,д, J<sub>1</sub>=10.4, J<sub>2</sub>=1.7, =CH<sub>2</sub>); 5.81 (1H, дд,т, J<sub>1</sub>=17.2, J<sub>2</sub>= 10.4, J<sub>3</sub>=5.3, =CH):

#### Литература

- [1.] Hegedus L. // *Acc. Chem. Res.*, 1995, v. 28, p.299.
- [2.] Садовников М.С., Беликов В.М.// *Успехи химии*, 1978, т. 47, № 2, с. 357-383.
- [3.] Agarwal K. C.// *MedResRev.* 1996, v. 16(1), p.111.
- [4.] Mukund K. Gurgar // *Pure Appl. Chem.* 1992, v. 62, №72, p.1293.
- [5.] Belokon' Yu. N., Saghiyan A. S., Djamgaryan S., Bakhmutov V. I., Belikov V. // *Tetrahedron* 1988, v. 17, p. 5507.
- [6.] Сагиян А. С., Геолчанян А. В., Джамгарян С. М., Вардапетян С. М., Тараров В. И., Кузьмина Н. А., Иконников Н. С., Белоконы Ю. Н., Норт М. // *Изв. РАН, сер. хим.*, 2000, № 8, с. 1467.
- [7.] Saghiyan A. S., Geolchanyan A. V. // *Synthetic Communications*, 2006, v. 36, p. 3667.
- [8.] Saghiyan A. S., Geolchanyan A. V., Petrosyan S. G., Chochikyan T. V., Haroutyunyan V. S., Avetisyan A. A., Belokon' Yu. N., Fisher K. // *Tetrahedron: Asymmetry*, 2004, v. 15, p.705.
- [9.] Saghiyan A. S., Manasyan L. L., Geolchanyan A. V., Hovhannisyan A. M., Ghochikyan T. V., Haroutyunyan V. S., Avetisyan A. A., Mirzoyan K. S., Maleev V. I., Khrustalev V. N. // *Tetrahedron: Asymmetry*, 2006, v. 17, p. 2743.
- [10.] Сагиян А.С., Багдасарян А.С., Манасян Л.Л. // *Хим. журн. Армении*, 2007, т. 61, №1, с.79.
- [11.] Belokon' Yu. N., Tararov V. I., Maleev V. I., Savel'eva T. F., Ryzhov M. G. // *Tetrahedron: Asymmetry*, 1998, v. 9, p. 4249.



# HIGH-SELECTIVE ASYMMETRIC SYNTHESIS OF (S)- $\beta$ -[3-ISOBUTYL-4-ALLYL-5-THIOXO-1,2,4-TRIAZOLE-1-YL]- $\alpha$ -ALANINE

## Abstract

Efficient high-selectivity method for asymmetric synthesis of new heterocyclic substituted derivative of  $\alpha$ -alanine, (S)- $\beta$ -[3-isobutyl-4-allyl-5-thioxo-1,2,4-triazole-1-yl]- $\alpha$ -alanine, through the nucleophilic addition of the 4-allyl-3-isobutyl-4,5-dihydro-1H-1,2,4-triazole-5-thiol to the C=C bond of dehydroalanine moiety in Ni<sup>II</sup> complexes of Schiff's base with chiral auxiliaries (S)-2-N-(N'-benzylpropyl) aminobenzophenone and (S)-2-N-(N'-2-chlorobenzylpropyl) aminobenzophenone was elaborated. Heterocyclic substituted derivative of (S)- $\alpha$ -alanine was isolated with high optical purity (ee>99%) after decomposition of the mixture of the diastereomeric complexes ion-exchange purification of the target amino acid.

**Keywords:** asymmetric synthesis, high-selective, non-proteinogenic amino acid, heterocyclic substituted.

## (S)- $\beta$ -(3-ԻԶՈՒԲՈՒԹԻԼ-4-ԱԼԻԼ-5-ԹԻՕՔՍՈ-1,2,4-ՏՐԻԱԶՈԼ-1-ԻԼ)- $\alpha$ -ԱԼԱՆԻՆԻԲԱՐԶՐԱՍԵԼԵԿՏԻՎԱՍԻՄԵՏՐԻԿՍԻՆԹԵԶ

### Ամփոփում

Մշակվել է հետերոցիկլիկ տեղակալված ալանինի՝ (S)- $\beta$ -(3-իզոբուրիլ-4-ալիլ-5-թիօքսո-1,2,4-տրիազոլ-1-իլ)- $\alpha$ -ալանին, նոքաձանցյալի բարձր արդյունավետ ասիմետրիկ սինթեզի մեթոդ Ni<sup>II</sup>-ի հետ դեհիդրոալանինի և քիրալային օժանդակ ռեագենտների՝ (S)-2-N-(N'-2-քլորբենզիլպրոպիլ) ամինաբենզոֆենոնի և (S)-2-N-(N'-բենզիլպրոպիլ) ամինաբենզոֆենոնի, Շիֆիհիմքի առաջացրած կոմպլեքսների դեհիդրոալանինի մնացորդի էլեկտրոֆիլ C=C կապին համապատասխան 3,4-տեղակալված 4-ալիլ-3-իզոբուրիլ-4,5-դիհիդրո-1H-1,2,4-տրիազոլ-5-թիոլի ասիմետրիկ միացմամբ: Նուկլեոֆիլ միացման արգասիք հանդիսացող դիաստերեոիզոմեր կոմպլեքսների խառնուրդի հետազաադա թթվային քայքայմամբ և նպատակային ամինաթթուների իոնափոխանակային մաքրմամբ անջատվել է բարձր օպտիկական մաքրությամբ (ee>99%) օպտիկապեսակտիվ հետ երոցիկլիկ տեղակալված (S)- $\alpha$ -ալանինի ձանցյալ:

**Հիմնաբառեր՝** ասիմետրիկ սինթեզ, էնանտիոսելեկտիվ, ռչապիտակուցային ամինաթթու, հետերոցիկլիկ տեղակալված:

## ПЕРЕРАБОТКА ТВЕРДЫХ ОРГАНИЧЕСКИХ ОТХОДОВ В ЖИДКОЕ ТОПЛИВО

Э.А. Чатинян,  
А.А. Аристакесян,

[artashes.aristakesyan.1988@gmail.com](mailto:artashes.aristakesyan.1988@gmail.com)

*Научный руководитель: к.т.н., доц. А.А. Исаков  
Национальный Политехнический Университет Армении*

### Аннотация

В данной серии экспериментов нами было изучено влияние клиноптилолита из Ноемберянского месторождения на выход жидкой и твердой продуктов, полученных путем каталитического пиролиза тяжелых остатков переработанных шин и бурого угля.

**Ключевые слова:** жидкое топливо, твердые органические отходы, бурый уголь, пиролиз, клиноптилолит.

### Введение

В наши дни одним из актуальных вопросов считается поиск новых энергоресурсов, так как запасы нефти и газа сокращаются с каждым годом. В то же время, растут цены на энергоносители. Решением данной задачи могут стать альтернативные топливные ресурсы, в особенности, бурый уголь. Так как прямое сжигание угля может привести к загрязнению окружающей среды окислами серы, азота и других вредных веществ, разрабатываются новые технологии для переработки угля. Благодаря этому производится синтетическое топливо и создается водоугольная суспензия для использования в качестве энергоресурсов [1].

Наряду с этим, развиваются технологии по использованию органических отходов. Исходя из всего этого, совместив эти работы, получится усовершенствованная технология по получению топлива, используя в качестве сырья органические отходы [2].

### Материал и методы

В качестве исходных материалов для проведения пиролиза использованы Карабахский бурый уголь и нами полученные тяжелые остатки от пиролиза переработанных шин. В данном случае тяжелые остатки используются в качестве источника водорода. В качестве катализатора процесса использован клиноптилолит Ноемберянского региона [3].

Лабораторные опыты проведены в реакторе, изображенным на рис. 1.




Рис.1. Технологическая схема пиролиза органических отходов и бурого угля. 1 – реактор с электрическим нагревом, обеспечивающий высокие температуры (до 1200°С), 2 – конденсатор, 3 – сборник для накопления жидкой смеси

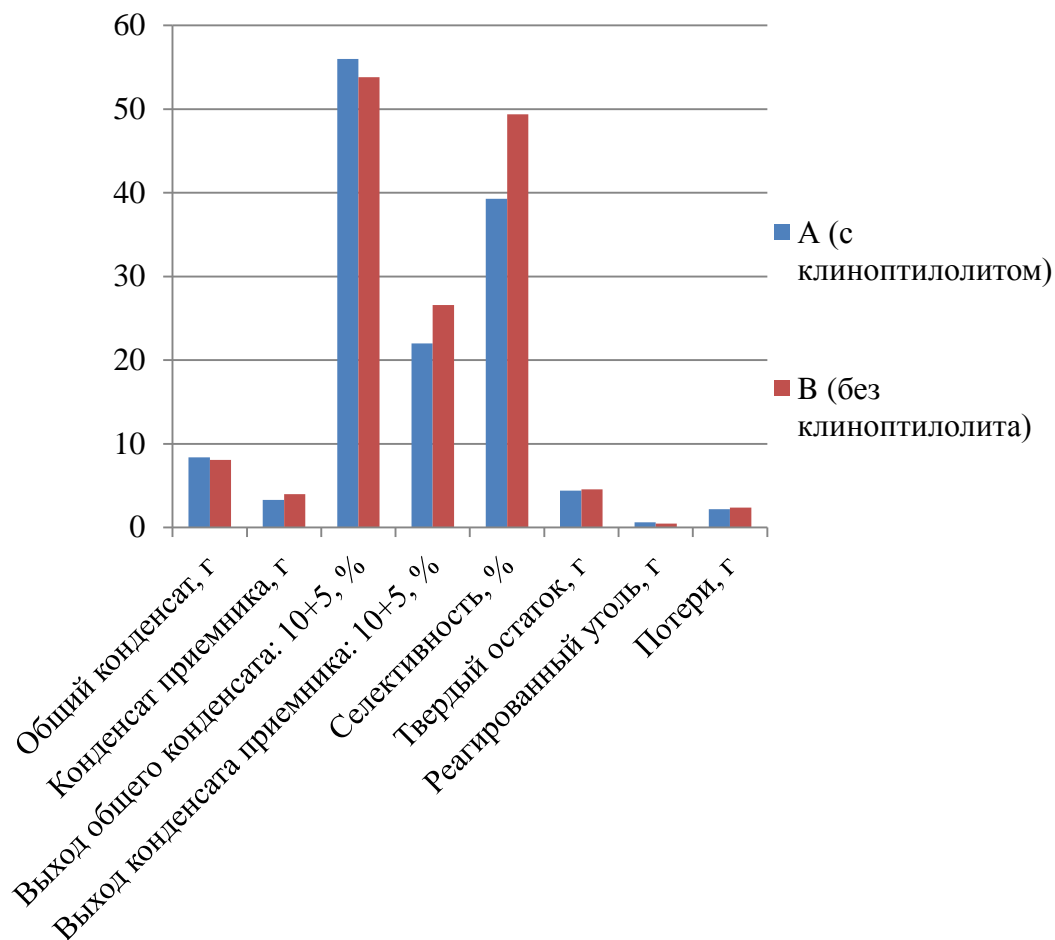
Проводились две типа экспериментов (А и В) при температуре 400°С. Для проведения первого эксперимента (А) было взято 10 г жидких остатков заранее переработанных твердых органических отходов (в данном случае – изношенные автопокрышки), 5 г бурого угля и 2,5 г клиноптилолита. Все эти три компонента смешались в контейнере, похожую на лодку, которая и вставлялась в заранее подогретый реактор. Время проведения эксперимента 35 мин. Во время эксперимента с помощью холодильника (2) парогазовая смесь конденсировалась и собиралась в приемник (3). А неконденсированные газы отводились в атмосферу. После остывания реактора из него собирались более тяжелые углеводородные фракции, которые более темно-коричневого цвета, сравнивая с фракциями в приемнике. Весь конденсат составляет 8,4 г.

Было проведено совершенно точный эксперимент, только без клиноптилолита (В). На этот раз общую массу конденсата составляла 8,1 г. Другие данные по поводу экспериментов приведены в таблице и сравнительном графике:

Таблица  
Данные, полученные во время экспериментов А и В

| Вид эксперимента                    | А (с<br>клиноптилолитом) | В (без<br>клиноптилолита) |
|-------------------------------------|--------------------------|---------------------------|
| Общий конденсат, г                  | 8.4                      | 8.07                      |
| Конденсат приемника, г              | 3.3                      | 3.99                      |
| Выход общего конденсата: 10+5, %    | 56.0                     | 53.8                      |
| Выход конденсата приемника: 10+5, % | 22.0                     | 26.6                      |
| Селективность, %                    | 39.3                     | 49.4                      |
| Твердый остаток, г                  | 4.4                      | 4.55                      |
| Реагированный уголь, г              | 0.6                      | 0.45                      |
| Потери, г                           | 2.2                      | 2.38                      |

Сравнительный график экспериментов А и В



С помощью вышеприведенных экспериментов мы пришли к нескольким выводам:

- использование цеолита уменьшает количество твердого остатка, из-за увеличения количества реагированного бурого угля,
- по предварительным данным цеолит увеличивает количество конденсата,
- использование цеолита влияет на цвет и запах получаемых конденсатах в приемнике (3): становится более светлым (рис. 2)-очень похожим на цвет дизеля и почти проходит резкий запах.



Рис. 2. Слева направо от смотрящего - конденсаты приемника эксперимента А и В

### Литература

- [1.] Акопян Ж.С., Торосян Г.О. Разработка новой технологии получения жидкого топлива из карабахского бурого угля//Кризисное управление и технологии, No11, сс 245-248, 2016.  
[2.] Ken K. Robinson, Reaction Engineering of Direct Coal Liquefaction, USA, 2009  
[3.] S.E. Sen. Organic Transformation using Zeolites and Zeotype Materials // Tetrahedron. 1999. v.- 55. pp. 12657-12698.

## PROCESSING OF SOLID ORGANIC WASTE INTO LIQUID FUEL

*E.A. Chatinyan, A.H. Aristakesyan, A.A. Isakov  
National Polytechnic University of Armenia*

### Abstract

In this series of experiments, we studied the effect of clinoptilolite from the Noyemberyan deposit on the yield of liquid and solid products obtained by catalytic pyrolysis of heavy residues of processed tires and brown coal.

**Keywords:** Liquid fuel, solid organic waste, brown coal, pyrolysis, clinoptilolite.

## ՊԻՆԴ ՕՐԳԱՆԱԿԱՆ ԹԱՓՈՆՆԵՐԻ ՎԵՐԱՄՇԱԿՈՒՄԸ ՀԵՂՈՒԿՎԱՌԵԼԱՆՅՈՒԹԻ

*Է.Ա. Չատինյան, Ա.Հ. Արիստակեսյան, Ա.Ա. Իսակով  
Հայաստանի Ազգային Պոլիտեխնիկական Համալսարան*

### Ամփոփում

Տվյալ փորձերի ընթացքում մեր կողմից ուսումնասիրվել է Նոյեմբերյանի հանքից ստացված կլինոպտիլոլիտի ազդեցությունը վերամշակված ավտոդոդերի ծանր ֆրակցիաների և գորշած խիկատալիտիկ պիրոլիզի ճանապարհով ստացված հեղուկ և պինդ վերջանյութերի ստացման ելքի վրա:

**Հիմնաբառեր՝** հեղուկվառելանյութ, պինդ օրգանական թափոններ, գորշածուխ, պիրոլիզ, կլինոպտիլոլիտ:

## ОЦЕНКА СОСТОЯНИЯ ТЯЖЕЛЫХ МЕТАЛЛОВ В СИСТЕМЕ ПОЧВА-РАСТЕНИЕ

*С. К. Караджян,*  
[suren.gharajyan@mail.ru](mailto:suren.gharajyan@mail.ru)

*С. Дж. Мелконян,*  
[studreport@gmail.com](mailto:studreport@gmail.com)

*Научный руководитель: к.б.н., доц. А.Р. Сукиасян*  
[sukiasyan.astghik@gmail.com](mailto:sukiasyan.astghik@gmail.com)

*Национальный политехнический университет Армении*

### Аннотация

В представленной работе оценено загрязнение экосистемы “почва-растение” по содержанию тяжелых металлов (Zn, Cu, Fe, Mn) при использовании поверхностных вод бассейна реки Аракс для орошения садово-огородных участков, находящихся в окрестностях города Арташат. Получены концентрационные закономерности указывающие на биоиндикационную активность кукурузы.

**Ключевые слова:** кукуруза (*Zea mays*), тяжелые металлы, почва, биоиндикация.

### Введение

На сегодняшний день количество исследований по изучению влияния и оценки возможных необратимых последствий, вызванные химическими элементами, относящихся к группе тяжелых металлов (ТМ), свидетельствует об актуальности этого вопроса. Но исследования усложняются в связи с тем фактом, что к ТМ относятся также ионы, соли которых в микроколичествах вызывают отравления в организме человека. Токсичность ТМ выражается в их способности аккумулироваться, а в последствии и активно реагировать с органикой в ходе метаболизма, образуя новые опасные для организма соединения [1].

Техногенез провоцирует поступление ТМ в водные экосистемы в основном в составе очистительных промышленных сточных вод, способствуя не контролируемому загрязнению поверхностной воды, которая используется в оросительных целях [2,3].

В данном контексте, актуальность исследований по выявлению изменений в экосистеме вызванное концентрационными изменениями ТМ, продиктована особенностями геолого-климатических условий южных регионов Армении, в частности Араратского марза. Здесь основными источниками ТМ являются промышленность, локальные мусоросжигающие установки и котельные, автотранспорт. В инфраструктуре региона особое место занимает разветвленная сеть садово-огородных участков и сельскохозяйственных угодий, для орошения которых местное население использует поверхностные воды бассейна реки Аракс.

Цель работы – оценка загрязнения экосистемы “почва-растение” при использовании поверхностных вод бассейна реки Аракс для орошения садово-огородных участков, находящихся в окрестностях города Арташат.

### Материал и методы

В экспериментах были использованы полузубовидная сахарная кукуруза армянской популяции (*Zea mays*), выращенной в Армавирском районе в населенном пункте Арташат и в качестве контрольного растения кукуруза инбредной линии В73 (*Iowa Stiff Stalk Synthetic*).

Образцы почвы при сухих погодных условиях были отобраны методом конверта с глубины произрастания корневой системы исследуемого растения, которая составляла в среднем 1,20-1,70 см.

Отбор точечных проб осуществляли метал не содержащим инструментами: ножом-шпателем из прикопа или почвенным буром. Объединенная проба образовывали путем смешивания точечных проб, не менее, чем из пяти точечных проб, взятых из одной пробной площадки. После образцы помещались в темных стеклянных контейнерах и перемещались при температуре +4°C для лабораторных (инструментальных) измерений в течении 24 ч. Пробу рассыпали на кальку и разминали пестиком крупные комки. После очистки от включений (остатки корневой системы, насекомых и др. твердых составляющих) почву растирали в уже ступне с пестиком и просеивали через сито с диаметром отверстий не более 1мм (ГОСТ 17.4.4.02-84). Во избежание повторного заражения, пробы почв высушивались до воздушно-сухого состояния (ГОСТ 5180-75) в вытяжном шкафу. Полученные образцы подготовлены для осуществления инструментального измерения.

Созревшие зерна кукурузы сушились методом воздушно-сухой сушки в вытяжном шкафу до воздушно-сухого состояния (ГОСТ 5180-75) при комнатной температуры. С целью озоления растительные образцы помещались в муфельную печь с использованием предварительно прокаленных фарфоровых чашек при температуре +400°C на 0.5 – 1 часов. После озоленные пробы помещались в эксикатор и при достижении комнатной температуры, взвешивались для определения постоянного веса сухого остатка (золы) и дальнейшего инструментального измерения.

Для инструментального определения концентрации химических элементов подготовленные образцы помещались в стандартные XRF чашки прибора Thermo Scientific™ Niton™ XRF Portable Analyser с диаметром 32 мм, затем закрывались лавсановой пленкой и осуществляли непосредственно измерение прямым направлением X-лучей на образец в общей сложности до 210 секунд.

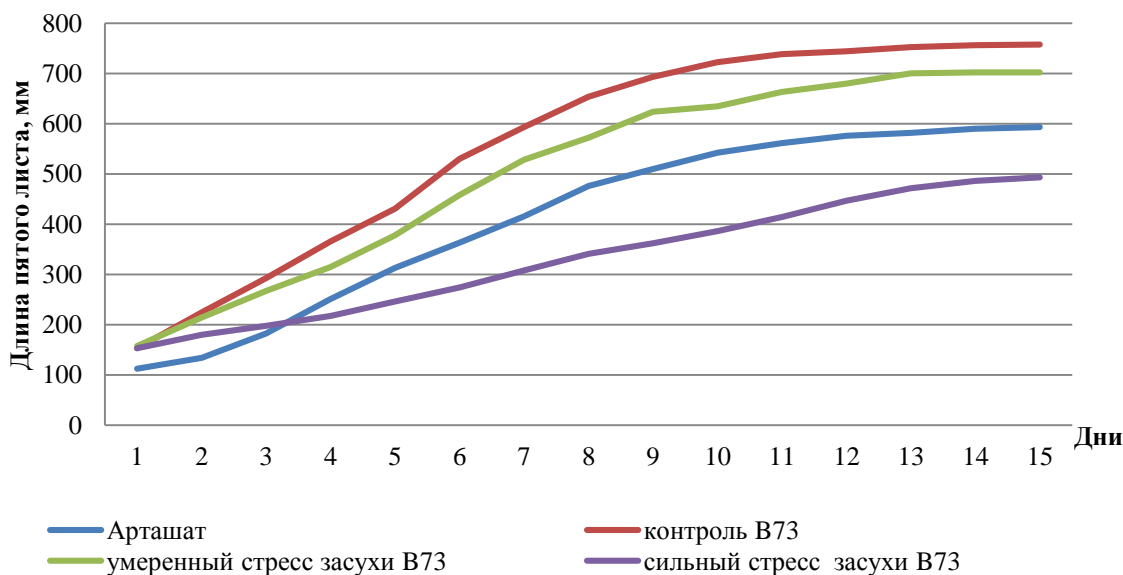
Статистическую обработку аналитических данных осуществляли общепринятыми методами.

### **Результаты и обсуждение**

Разнообразие физико-географических условий бассейна реки Аракс способствует формированию многочисленных типов почв, пригодных для развития сектора частного приусадебного хозяйства. В данном контексте важным экологическим фактором также является засуха, которая непосредственно влияет на росте растений и их репродуктивных качеств. В процессе адаптации растения не последнюю роль играют концентрационные изменения ТМ в среде, особенно в условиях засухи. Поэтому для южных территорий Армении очень актуально культивирование засухоустойчивых растений. С этой целью были сравнены кинетические параметры роста двух сортов кукурузы: сахарная полузубовидная кукуруза армянской популяции и инбредная линия кукурузы В73. При этом армянская кукуруза была исследована в природных естественных условиях, а инбредной линии В73 была исследована в лабораторных условиях с максимальной приближенной к природным. Последний факт позволяет моделировать условия умеренной

и сильной засухи путем выбора условий полива экспериментальных вазонов (в контрольном эксперименте поддерживалась относительная влажность почвы в вазоне 54%, при умеренном стрессе относительная влажность почвы в вазоне составляла 43%, а при сильном стрессе – 34%).

Кинетика роста образца растения кукурузы инбредной линии В73 подробно изучена [4,5], что позволяет сравнивать их с результатами экспериментов осуществленных в полевых условиях с достаточно высокой достоверностью. На начальной стадии экспериментов по выявлению кинетических особенностей роста растения было определено значение величины степени удлинения роста (СУЛ) пятого листа кукурузы в качестве показателя роста растения.



**Рисунок.** Кинетика роста пятого листа кукурузы в полевых (Арташат) и лабораторных (В73) условиях соответственно.

Значение СУЛ определяется путем каждодневных измерений длины пятого листа при стационарном росте растения в течение первых трех дней роста от поверхности земли до конца пятого листа.

Согласно полученным результатам, представленным на рисунке, значение СУЛ арташатского образца близко к значению СУЛ для образца В73 в случае умеренного стресса. По мере роста растения в полевых условиях наблюдается изменения в физиологических параметрах роста, которые близки по показателям для сильной засухи в лаборатории. Таким образом, фоновая (естественная) адаптация растения вполне соответствует результатам по моделированию засухи.

В последующих экспериментах было исследовано изменение концентрации ряда химических элементов в образцах почвы и растения до и после полива оросительной водой. Во временном аспекте, при выборе времени посева и последующего забора исследуемого материалов, учитывались климатические условия и динамика накопления данных химических элементов в течение одного года, когда осуществлялись экспериментальные полевые работы (июль-сентябрь, 2016 года).



Согласно представленным центром мониторинга в данный период наблюдалось сравнительно стабильная концентрация Fe, Zn, Cu, Mn (табл. 1) и наблюдалось сухая погода почти без осадков со средней температурой +29...35°C. Режим полива носил регулярный характер, предусмотренный для открытых полевых работах (2-3 раза в неделю в утренние часы).

**Таблица 1.** Содержание некоторых химических элементов в поверхностных водах Аракс (вблизи города Арташат) для 2016 года\*.

| Месяц    | Fe, мг/л | Mn, мг/л | Cu, мг/л | Zn, мг/л |
|----------|----------|----------|----------|----------|
| февраль  | 0.2912   | 0.0406   | 0.0021   | 0.0019   |
| март     | 0.4306   | 0.0393   | 0.003    | 0.0027   |
| апрель   | 0.5748   | 0.0256   | 0.0025   | 0.0055   |
| май      | 0.1694   | 0.0236   | 0.0028   | 0.003    |
| июнь     | 0.1567   | 0.0194   | 0.0022   | 0.0034   |
| июль     | 0.0539   | 0.0111   | 0.0012   | 0.0009   |
| август   | 0.2059   | 0.0209   | 0.0014   | 0.0023   |
| сентябрь | 0.3182   | 0.0157   | 0.0023   | 0.0016   |
| октябрь  | 0.2326   | 0.0599   | 0.0013   | 0.0008   |
| ноябрь   | 0.3823   | 0.0378   | 0.0026   | 0.0046   |

\*по данным [www.armmonitoring.am](http://www.armmonitoring.am)

Результаты по содержанию некоторых химических элементов в образцах почвы и растительного (зрелые зерна кукурузы) до и после полива оросительной водой представлены в таблице 3.

Согласно полученным результатам исследуемые образцы кукурузы демонстрирует определенную накопительную способность по отношению к исследуемым ТМ (табл. 3). Так, после сбора растения в ее спелых зернах зафиксировано повышение концентраций цинка и железа почти в три раза, а в случае меди и марганца – слабо выраженное накопление. На накопительную способность кукурузы указывает и тот факт, что после сбора урожая содержание рассматриваемых ТМ в почве однозначно уменьшалось.

**Таблица 3.** Концентрационные изменения некоторых тяжелых металлов в образцах почвы и зернах кукурузы до посева и после сбора урожая в следствие полива оросительной водой.

| Химический элемент | До посева кукурузы |               |               | После сбора кукурузы |               |               |
|--------------------|--------------------|---------------|---------------|----------------------|---------------|---------------|
|                    | Сраст, мг/кг       | Спочва, мг/кг | Сраст/ Спочва | Сраст, мг/кг         | Спочва, мг/кг | Сраст/ Спочва |
| Zn                 | 1.519              | 1.678         | 1.105         | 4.417                | 0.014         | 0.003         |
| Cu                 | 0.356              | 1.716         | 4.823         | 0.483                | 0.011         | 0.022         |
| Fe                 | 2.092              | 241.232       | 115.337       | 6.115                | 2.598         | 0.425         |
| Mn                 | 0.412              | 7.109         | 17.244        | 0.986                | 0.079         | 0.0805        |

Очевидно, что загрязнение почвы в следствии использования загрязненных оросительных вод, представляет собой серьезную угрозу для окружающей среды и биоты, для безопасности пищевых продуктов, следовательно, и для здоровья самого человека, что в совокупности в настоящее время представляет одну из важнейших причин экологической опасности для человека и растений.

### Литература

- [1.] Р.В. Галиулин, Р.А. Галиулина Тяжелые металлы в поверхностной воде: оценка риска ее использования для орошения земель. *Агрехимия*, 2011, № 4, с. 82-85
- [2.] Убугунов, В.Л., Кашин, В.К. Тяжелые металлы в садово-огородных почвах и растениях г. Улан-Удэ / В.Л. Убугунов, В.К. Кашин. – Улан-Удэ: Изд-во БНЦ СО РАН, 2004. – 128 с
- [3.] Квеситадзе, Г.И. Метаболизм антропогенных токсикантов в высших растениях / Г.И. Квеситадзе, Г.А. Хатисашвили, Т.А. Садунишвили, З.Г. Евстигнеева. – М.: Наука, 2005. – 199 с
- [4.] A.R. Sukiasyan Antioxidant Capacity of Maize Corn under Drought Stress from the Different Zones of Growing *International Journal of Environmental and Ecological Engineering*, 2016, V8, № 3, P.413-415
- [5.] А.Р. Сукиасян, А.В. Тадевосян, Г.П. Пирумян Миграция ряда тяжелых металлов в системе почва–растение на фоне процессов водопоглощения в растении. *Естественные и технические науки*, 2016, №3, С.32-34.

## ASSESSMENT OF THE CONDITION OF HEAVY METALS IN SYSTEM SOIL-PLANT

### Abstract

In the presented work has been estimated pollution of an ecosystem soil- plant on the content of heavy metals (Zn, Cu, Fe, Mn) when using the surface water of a river basin Araks for an irrigation of the garden and garden sites which are in the neighborhood of the city of Artashat. The concentration regularities indicating about the bioindicator activity of maize was received.

**Keywords:** maize (*Zea mays*), heavy metals, soil, bioindication.

### ԾԱՆԸ ՄԵՏԱՂՆԵՐԻ ԳՆԱՀԱՏՈՒՄԸ ՀՈՂ-ԲՈՒՅՄ ՀԱՄԱԿԱՐԳՈՒՄ

#### Ամփոփում

Ներկայացված աշխատանքում գնահտված է հող-բույս էկոհամակարգի աղտոտումը ըստ ծանր մետաղների պարունակության (Zn, Cu, Fe, Mn), երբ ոռոգման նպատակով օգտագործվել են Արաքս գետի գետավազանին պատկանող մակերևութային ջրերը այգեգործական տարածքները, որոնք գտնվում են Արտաշատ քաղաքի հարևանությամբ: Ստացված օրինաչափությունները վկայում են եգիպտացորենի կենսացուցանչման ակտիվության մասին:

**Հիմնաբառեր:** եգիպտացորեն, ծանր մետաղներ, հող, կենսացուցանչում:

# ОБЩЕСТВЕННЫЕ И ГУМАНИТАРНЫЕ НАУКИ

---

## II СЕКЦИЯ

### ЭКОНОМИЧЕСКИЕ НАУКИ

#### ЭКОНОМИКА

### ВАЛЮТНАЯ ПОЛИТИКА КАК ЛОКОМОТИВ ЭКОНОМИЧЕСКОГО РАЗВИТИЯ В СТРАНАХ С ПЕРЕХОДНОЙ ЭКОНОМИКОЙ (НА ПРИМЕРЕ РА).

*А. А. Григорян,*

*[asyagrigoryan235@gmail.com](mailto:asyagrigoryan235@gmail.com)*

*Научный руководитель: к.э.н., доцент М.А. Восканян  
Российско-Армянский университет*

#### **Аннотация**

Процессы глобализации в мировой экономике, быстрое развитие международных финансовых и валютных рынков, расширение внешнеэкономических связей, привели к значительному возрастанию роли валютного курса в экономике. Разработка валютной политики в странах с переходной экономикой должна способствовать повышению конкурентоспособности отечественных товаров и услуг, привлечения инвестиций, повышения благосостояния и социального положения населения. Разработка валютной политики в рамках данных задач в странах с переходной экономикой может существенным образом способствовать их долгосрочному экономическому развитию.

**Ключевые слова:** валютная политика, инфляция, валютный курс, экономический рост.

На современном этапе развития стран с переходной экономикой крайне важным становится вопрос о разработке новых способов политики экономического регулирования, которая способствовала бы экономическому росту, формированию долгосрочного потенциала развития. Так, среди большого числа способов, используемых государством для регулирования экономического роста, особое значение имеет фискальная и монетарная политики. Фискальная политика государства, включающая в себя пополнение бюджета страны за счет налоговых поступлений, должна выполнять также стимулирующую и социальную функции, с целью обеспечения непрерывного, равномерного и устойчивого роста экономики. Именно таким образом налоговая система достигает оптимального соотношения интересов государства и населения.

Однако обеспечение выполнения этих задач требует наличия организованного аппарата налогового администрирования и развитости институциональных структур. В

связи с отсутствием вышеприведенных факторов, во многих странах с переходной экономикой, в частности, в нашей стране, неизбежным следствием становится относительно малая доля налогов в бюджете, что препятствует обеспечению высокого уровня качества жизни населения в данных странах. Помимо этого, в налоговых статьях государственного бюджета пополнение происходит в основном за счет косвенных, а не прямых налогов<sup>1</sup>, что говорит о неэффективном налоговом администрировании. Проблема сбора налогов усиливается и в связи с наличием ряда других серьезных проблем институционального характера - наличие значительного теневого сектора, коррупция, сращивание бизнеса с властью и других проблем, характерных для стран с переходной экономикой. Как следствие, данные страны имеют достаточно низкие показатели социально-экономического развития: высокий уровень бедности, неравенство в распределении доходов. Кроме того, низкие показатели по уровню развития бизнес- среды ввиду неэффективного фискального регулирования и частого пересмотра налогового законодательства, что характерно для нашей страны. В странах с переходной экономикой также преобладает наличие высокого уровня государственного долга, который также ложится на плечи налогоплательщиков. Таким образом, налоговая политика государства для достижения роста и развития всей экономической системы совмещающая как фискальную, так и стимулирующую и социальную функции в данных странах требует решения большого числа структурных проблем, а также проведения коренных реформ, что в краткосрочной перспективе не представляется возможным.

Второй механизм, которым государство может воспользоваться для обеспечения экономического развития – это монетарная или денежно-кредитная политика, основной целью которой является обеспечение стабильности цен. Осуществление денежно-кредитной политики можно описать посредством каналов трансмиссионного механизма.

Трансмиссионный механизм монетарной политики отражает характер взаимосвязи между финансовым и реальным сектором, позволяя выявить наиболее действенные рычаги влияния органов денежно-кредитного регулирования на экономику страны. Действия Центрального банка сначала оказывают воздействие на финансовый рынок страны, а через него – на решения участников реального сектора относительно вопросов производства, сбережения, потребления и инвестиций, а, значит, и на показатели ВВП. Однако, учитывая экономическую ситуацию стран с переходной экономикой, следует ожидать, что зачастую данные механизмы воздействия ЦБ на реальный сектор просто отсутствуют. К данной проблеме относится несовершенство или во многих случаях отсутствие финансового сектора, представленного до 90% только банковской системой, характеризующейся крайне низким показателем кредитования (45.8% от ВВП)<sup>2</sup>, что отчетливо проявляется и в нашей стране. Т. е., возможность воздействия Центрального банка на реальный сектор путем основных трансмиссионных каналов – процентного и кредитного, крайне ограничена или же они просто не действуют. Проведению эффективной монетарной политики, в частности, режима таргетирования инфляции, принятой в нашей стране, препятствуют также проблемы монополизированности реального сектора и невозможности влияния Центрального банка на ценовую конъюнктуру, высокий уровень долларизации и недоверия населения к национальной валюте, а также ряда других проблем. Таким образом, единственным каналом

---

<sup>1</sup> Отчет НСС РА, раздел Финансы, 2011-2015 гг., <http://armstat.am/file/doc/99499473.pdf>;

<sup>2</sup> СВА: Financial Stability Report, 2015, [https://www.cba.am/EN/ppperiodicals/fin\\_stab\\_16\\_eng.pdf](https://www.cba.am/EN/ppperiodicals/fin_stab_16_eng.pdf), p. 28; Total loans of banking system/GDP <https://www.cba.am/en/SitePages/statfinorg.aspx>;

трансмиссионного механизма в странах с переходной экономикой остается валютный канал.

В целом, обзор литературы, основанного на исследовании канала валютного курса, как приоритетного в странах с переходной экономикой и влияние ее на экономическое развитие, приводится в работах многих авторов [1]. Обзор исследований по данной теме был проведен в Армении, в исследованиях МВФ<sup>3</sup>, где говорится о том, что наибольшая значимость среди каналов трансмиссионного механизма имеет валютный канал. В то же время результаты многих работ говорят о том, что чаще всего статистически значимая взаимосвязь между валютным курсом и экономическим ростом проявляется в развивающихся странах. Это еще раз подтверждает тот факт, что нельзя недооценивать ее значение при формировании экономической политики государства, направленного на развитие, а выбор режима и инструменты валютной политики выбирать, исходя из ее экономических особенностей и сложившейся конъюнктуры.

Так, с 2006 года ЦБ Армении проводит режим таргетирования инфляции на уровне 4% ( $\pm 1.5\%$ ). Однако, несмотря на направленность ЦБ Армении к стабилизации цен, сдерживание инфляции не должно производиться так, чтобы это приводило к спаду экспорта, экономической активности, инвестиций и замедлением экономического роста.

Валютная политика особенно важна для малых стран с открытой экономикой. Это, прежде всего, объясняется тем, что малые открытые экономики в большей мере зависят от таких показателей, как объем экспорта и импорта, ПИИ и иных финансовых потоков. В этом случае, резкие колебания курса неизбежно приведут к шокам во внутренней структуре экономики, объемах спроса и предложения. Нашей страной на сегодняшний день де-юре принят плавающий режим курса национальной валюты. Основная причина этого выбора заключалась в том, что валютные резервы Центрального банка были ограниченными, и ЦБ не имел возможности держать фиксированный курс в течение продолжительного периода времени. Для достижения установленного уровня инфляции, ввиду нестабильной экономической ситуации последних лет, Центральный банк применял такие меры, как: повышение нормы обязательного резервирования по привлеченной иностранной валюте с 8% в 2009 г. до 20% в 2015 г.<sup>4</sup>, резервирование которой осуществлялось только в национальной валюте; повышение ставки рефинансирования с 4.75% до 10.5% с 2008 по 2015 гг. соответственно.

Вместе с тем, валютные интервенции в 2009-2015 гг. ЦБ РА составили 1.77 млрд долларов<sup>5</sup>. Сдерживание дальнейшей девальвации драма, а также использование вышеперечисленных инструментов Центральным банком, привели к тому, что с одной стороны снизились объемы кредитования в банковской системе, а следовательно произошло замедление в уровне деловой активности, с другой – подрыв конкурентоспособности для национальных товаров и невозможности их экспорта на мировой рынок, в частности, рынка основного партнера – России.

---

<sup>3</sup> Bordon, A. R. and Weber, A. (2010) The Transmission Mechanism in Armenia: New Evidence from a Regime Switching VAR Analysis. IMF, <https://www.imf.org/external/pubs/ft/wp/2010/wp10270.pdf>;

<sup>4</sup> CBA: Annual Report, 2015, [https://www.cba.am/EN/pperiodicals/tari\\_16\\_eng.pdf](https://www.cba.am/EN/pperiodicals/tari_16_eng.pdf), p. 19;

<sup>5</sup> CBA: <https://www.cba.am/am/SitePages/statmonetaryfinancial.aspx>;

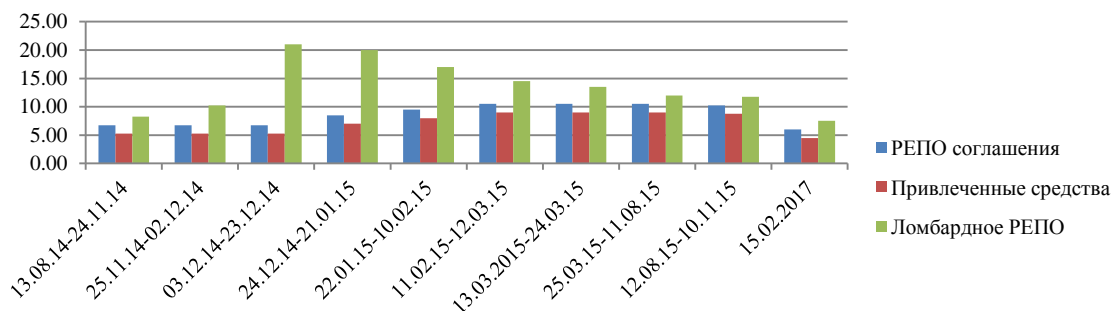


График 1: Процентные ставки по операциям Центрального банка РА,  
 Источник: СВА: <https://www.cba.am/am/SitePages/statmonetaryfinancial.aspx>;

Российский рынок является основным рынком реализации экспортной продукции Армении. Удельный вес России в экспорте Армении составил 16,5%<sup>6</sup> от всей экспортируемой продукции в 2015 г. Главным образом, это продовольственные товары и/или их сырье (68%), а также драгоценные камни и металлы (21.9%)<sup>7</sup>. Однако, учитывая слабую конкурентоспособность экспортных товаров РА из-за меньшей девальвации драма по сравнению с рублем, за первые четыре месяца 2015 года наблюдается падение по стоимости объема экспорта из Армении в Россию на 56.6%, с соответствующим снижением товарооборота на 46% для продовольственных товаров и более чем в 13 раз для драгоценных камней и металлов по сравнению с первым кварталом 2014 г. В результате, по данным Министерства экономического развития России, экспорт товаров из Армении в Россию в течение первых 4-х месяцев в денежном выражении сократился от 84 млн. до 36.5 млн долларов.

Таблица 1. Динамика основных статей экспорта РА в РФ, январь-апрель 2014-2015 гг.

| Наименование                         | Январь 2014-апрель 2014 |                       |         | Январь 2015 - Апрель 2015 |                       |         | Динамика            |                   |
|--------------------------------------|-------------------------|-----------------------|---------|---------------------------|-----------------------|---------|---------------------|-------------------|
|                                      | Вес, т.                 | Стоимость, тыс. долл. | Доля, % | Вес, т.                   | Стоимость, тыс. долл. | Доля, % | Темп, % (по стоим.) | Темп, % (по весу) |
| Все товары                           | 31093.0                 | 84052.0               | 100.0   | 26490.0                   | 36477.0               | 100.0   | 43.4                | 85.2              |
| Продовольственные товары и с/х сырье | 26408.2                 | 57187.3               | 68.0    | 21520.3                   | 30867.2               | 84.6    | 54.0                | 81.5              |
| Жемчуг, драгоценные камни, металлы   | 2.4                     | 18380.2               | 21.9    | 0.01                      | 1395.2                | 3.8     | 7.6                 | 0.2               |
| Машины, оборуд. трансп. средства     | 305.5                   | 3169.4                | 3.8     | 73.4                      | 1619.9                | 4.4     | 51.1                | 24.0              |

Источник: [http://www.ved.gov.ru/exportcountries/am/am\\_ru\\_relations/am\\_ru\\_trade/](http://www.ved.gov.ru/exportcountries/am/am_ru_relations/am_ru_trade/)

<sup>6</sup> НСС РА: Внешнеэкономическая деятельность, 2012-2015 гг., <http://armstat.am/file/doc/99499483.pdf>, с 37;

<sup>7</sup> Министерство экономического развития РФ. Потал внешнеэкономической информации, [http://www.ved.gov.ru/exportcountries/am/am\\_ru\\_relations/am\\_ru\\_trade/](http://www.ved.gov.ru/exportcountries/am/am_ru_relations/am_ru_trade/)

Таким образом, находясь в одном экономическом союзе, армянские экспортеры ограничены в экспорте продукции в страну союза. Обесценение рубля стало причиной появления российских товаров в армянских местных рынках, порождая возможность вытеснения отечественной продукции из местных рынков.

Этой проблемы можно было бы избежать, при опущении курса драма, с целью восстановления равновесия на валютном рынке. Однако это привело бы к возникновению других рисков из-за резкой девальвации драма. Если учесть зависимость армянской экономики от импортируемых товаров, то следует ожидать повышение цен товаров, в себестоимость которых входит импортная продукция, а это большинство товаров широкого потребления. Мало того, девальвация повысит цену обслуживания иностранного долга, так как сбор средств для покрытия долга осуществляются в национальной валюте, а оплата производится посредством конвертации в иностранную валюту. Практический опыт применения разных режимов валютного курса свидетельствует о том, что если стратегия этого выбора не соответствует складывающейся экономической ситуации, то он может усложнить решение существующих экономических проблем.

Другим каналом притока валюты в нашу страну являются частные трансферты, присылаемые от нерезидентов. Кроме того, так как частные иностранные трансферты составляют значительную часть от ВВП Армении, становится ясно, что малейшее изменение в их объеме вызовет большие структурные изменения в экономике ввиду мультипликационного эффекта. Если рассмотреть частные трансферты 2014 года по составляющим, то получим следующую ситуацию. По данным Центрального банка Армении, примерно большая часть частных трансфертов приходит из России<sup>8</sup>. Таким образом, ввиду обесценения рубля, а вследствие и обесценения реальных доходов населения в России, данный показатель за 2015 год снизился на более чем на 50%, в то время как общий приток трансфертов, не считая трансферты из России, выросли на 12%. Сравнивая данный показатель с показателем 2014 года, в экономику Армении из России поступило на 550 млн. долларов меньше денежных средств, в виде частных трансфертов. Такое сильное падение притока трансфертов не только вызвало серьезный дисбаланс на денежном рынке, но и послужило рычагом удешевления курса драма и подорвало платежеспособность армянского населения.

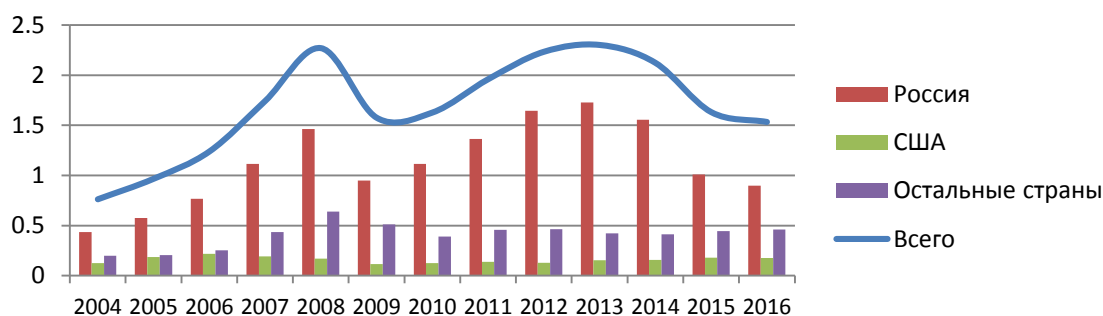


График 2.

Источник: <https://www.cba.am/en/SitePages/statexternalsector.aspx>;

<sup>8</sup> СБА: <https://www.cba.am/en/SitePages/statexternalsector.aspx>;



В результате, пессимистических ожиданий, ухудшения условий торговли с главным экономическим партнером, сокращения частных иностранных трансфертов и соответственно, снижением реальных доходов бизнеса и населения, государственный бюджет Республики Армения понес серьезные потери, дефицит которого в конце 2015 года по составил 4,8% от ВВП, тогда как в 2014 году этот показатель составлял 1,9% от ВВП, а внешний долг в 2015 г. составил 4317.3 млн. долларов<sup>9</sup>. На фоне валютного кризиса и проблем, связанных с экспортом, возможность обслуживания внешнего долга и сокращения дефицита государственного бюджета представляется крайне трудным. Это еще раз подчеркивает важность правильной стратегии в регулировании валютного курса так, чтобы она соответствовала целям и задачам экономики.

Таким образом, валютный курс обладает значительной ролью в связи с тем, что он имеет большую значимость для развития экспорта страны, внутреннего производства, услуг, привлечения инвестиций. Помимо этого, он влияет на ценообразование товаров и услуг внутри страны. К тому же при наличии высокой конкуренции на мировом рынке важнейшим фактором, обеспечивающей конкурентоспособность отечественной продукции, является именно валютный курс. Поэтому, крайне важно исследовать влияние обменного курса драма на экономическую активность в странах с переходной экономикой и, в частности в РА.

#### **Литература**

- [1.] Евдокимова Т.В., Зубарев А.В., Трунин П.В. «Влияние реального обменного курса рубля на экономическую активность в России», М.: Издательство Института Гайдара, 2013. – 164 с., с. 9-19.
- [2.] Frieden Jeffrey – “Globalization and Exchange Rate Policy” Ed. Ernesto Zedillo. New York: Routledge, 2008. pp. 344-357;
- [3.] Головин М. Ю. – «Теоретические основы денежно-кредитной политики в условиях глобализации» – М. Ин-т экономики РАН, 2008;
- [4.] F. S. Mishkin – “Monetary Policy Strategy: Lessons from the crisis” NBER Working Paper No. 16755, February 2011; pp.31-36;
- [5.] Jacob B. Impact of Exchange Rate Regimes on Economic Growth /Jacob B.// Undergraduate Economic Review. – 2016.

---

<sup>9</sup> НСС РА: Финансы, 2012-2015 гг. <http://armstat.am/file/doc/99499473.pdf>;  
[http://armstat.am/file/article/sv\\_01\\_16r\\_231.pdf](http://armstat.am/file/article/sv_01_16r_231.pdf)

## Ամփոփում

Միջազգային շուկայի գլոբալիզացման գործընթացները, ֆինանսական եւ արժույթային շուկաների արագ զարգացումը, արտաքին տնտեսական հարաբերությունների ընդլայնումը, հանգեցրել են դրամային տնտեսուցյան դերի զգալի աճին: Դրամային քաղաքականության իրականացումը անցումային տնտեսություն ունեցող պետություններում, պետք է նպաստել պետական ապրանքների եւ ծառայությունների մրցունակության աճին, ներդրումների ներգրավմանը, բնակչության բարեկեցության եւ սոցիալական իրավիճակի զարգացմանը: Դրամային քաղաքականության մշակումը այդ խնդիրների շրջանակներում տվյալ երկրներում կարող է նպաստել երկարաժամկետ տնտեսական զարգացմանը:

**Հիմնաբառեր՝** Դրամային քաղաքականության, գնաձ, դրամային կուրս, տնտեսական զարգացում:

## Abstract

The process of globalization, the rapid development of international financial and foreign exchange markets, the expansion of foreign economic relations led to a significant increase in the role of the exchange economy rate. Foreign exchange policy in countries with economies in transition should help to increase the domestic goods and services competitiveness, attract investment and improve social stability of the population. The implementation of the monetary policy within the framework of these tasks is the fundamental factor of the long-term economic development of these countries.

**Keywords:** exchange rate policy, inflation, exchange rate, economic growth.

## РОЛЬ ОСАГО В ФОРМИРОВАНИИ СТРАХОВЫХ ОТНОШЕНИЙ В РЕСПУБЛИКЕ АРМЕНИЯ

*А.М. Маргарян<sup>1</sup>,*

*[annaavzhiyan@mail.ru](mailto:annaavzhiyan@mail.ru)*

*Научный руководитель: А.А. Яхшибекян<sup>2</sup>*

*<sup>1</sup>Российско-Армянский университет*

*«<sup>2</sup>ПРАЙМ ИНШУРАНС БРОКЕРС» (ООО)*

### **Аннотация**

В нашей научной статье мы рассмотрели роль ОСАГО в формировании страховых отношений в Армении. Посетили Бюро автостраховщиков и несколько страховых компаний, изучили статистику Бюро и провели опрос среди сотрудников страховых компаний и автовладельцев.

**Ключевые слова:** ОСАГО, полис, страховые компании, Бюро автостраховщиков Армении.

### **Введение**

В своей научной статье я хочу рассказать о роли ОСАГО - обязательного страхования автогражданской ответственности в формировании страховых отношений в Республике Армения.

Рассмотрение данного вопроса считаю актуальным, так как каждый автовладелец хотя бы один раз в жизни попадает в ДТП – дорожно-транспортное происшествие и, как правило, сталкивается со множеством проблем. Но, имея на руках страховой полис об ОСАГО, автовладельцы могут чувствовать себя защищёнными и быть уверенными в том, что частично или полностью возместят ущерб, причинённый другим гражданам. С момента введения ОСАГО в Армении прошло шесть лет, закон об ОСАГО вступил в силу 1 января 2011 года, и в течении этого времени мы наблюдаем положительные тенденции во внедрении, развитии и улучшении ОСАГО в Республике Армения. Всё это благодаря активной работе Бюро автостраховщиков Армении и существующим в стране страховым компаниям, которые, взаимодействуя друг с другом, постоянно совершенствуют и упрощают систему ОСАГО. Все нововведения Бюро внедряются для быстрого и удобного оформления полиса ОСАГО гражданами Армении. В свою очередь, страховые компании тщательно рассматривают каждый страховой случай и при действительном его наступлении, добросовестно выплачивают страховые возмещения.

Наблюдая за тем, как в течение шести лет закон об ОСАГО совершенствовался и улучшался, несмотря на существовавшие проблемы и противоречия, он положительно повлиял на общий страховой рынок Армении, оживил его и создал предпосылки для внедрения других видов обязательного страхования. Также автовладельцы стали более цивилизованным образом разрешать конфликтные ситуации, возникающие при ДТП. И самой главной особенностью внедрения закона об ОСАГО является то, что автовладельцы, имеющие полис об ОСАГО, могут возместить ущерб, причинённый другим гражданам при ДТП.

Считаю принятие закона об ОСАГО одним из наиболее успешных внедрений в законодательство Республики Армения.

### **Материал и методы**

Свою научную статью я решила начать с посещения Бюро автостраховщиков Армении и нескольких страховых компаний. В Бюро мне рассказали о становлении системы ОСАГО, целях и задачах, взаимодействии Бюро со страховыми компаниями Армении и автовладельцами, нововведениях, которые действуют с первого апреля 2017

года. В страховых компаниях мне объяснили как и в каких случаях действует полис ОСАГО, показали тарифы для полиса ОСАГО, например, если у нас легковой автомобиль и мы им пользуемся в личных целях, мощность его двигателя составляет до 80 лошадиных сил, то минимальная стоимость полиса ОСАГО за год составит - 25,478 драмов. Стоимость полиса зависит от типа автомобиля, мощности двигателя и для каких целей мы используем наш автомобиль. Например, для легковых такси сервисов, с двигателем до 80 лошадиных сил, минимальная стоимость полиса составит уже - 45,861 драмов в год, так как изменилась цель использования автомобиля. Так же мне пояснили систему Бонус-Малус – это система скидок, которая изменяет размер страховой премии в зависимости от его истории страховых случаев. Бонус – это скидка за каждый год безаварийной езды, Малус – это штраф при виновности в ДТП. Система действует с первого января 2013 года. В таблице детально показаны проценты, применяемые к страховым выплатам по категориям Бонус-Малус страхователя (*таблица 1*).

*Таблица 1.*

| <b>КАТЕГОРИЯ<br/>БОНУС-МАЛУС</b> | <b>КОЭФФИЦИЕНТ<br/>(В ПРОЦЕНТНОМ ОТНОШЕНИИ)</b> |
|----------------------------------|---|
| КАТЕГОРИЯ 22                     | 200%  |
| КАТЕГОРИЯ 21                     | 180%  |
| КАТЕГОРИЯ 20                     | 160%  |
| КАТЕГОРИЯ 19                     | 152%  |
| КАТЕГОРИЯ 18                     | 144%  |
| КАТЕГОРИЯ 17                     | 136%  |
| КАТЕГОРИЯ 16                     | 128%  |
| КАТЕГОРИЯ 15                     | 120%  |
| КАТЕГОРИЯ 14                     | 116%  |
| КАТЕГОРИЯ 13                     | 112%  |
| КАТЕГОРИЯ 12                     | 108%  |
| КАТЕГОРИЯ 11                     | 104%  |
| <b>КАТЕГОРИЯ 10</b>              | <b>100%</b>                                     |
| КАТЕГОРИЯ 9                      | 97%   |
| КАТЕГОРИЯ 8                      | 94%   |
| КАТЕГОРИЯ 7                      | 91%   |
| КАТЕГОРИЯ 6                      | 88%   |
| КАТЕГОРИЯ 5                      | 85%   |
| КАТЕГОРИЯ 4                      | 82%   |
| КАТЕГОРИЯ 3                      | 75%   |
| КАТЕГОРИЯ 2                      | 65%   |
| КАТЕГОРИЯ 1                      | 50%   |

Автовладельцам, которые приобретают полис ОСАГО впервые, присуждается категория 10, и они вносят 100% оплату за полис. Однако, для бонусных автовладельцев, каждый год безаварийной езды снижает их категорию на один пункт, следовательно, в дальнейшем бонусный автовладелец может приобрести полис ОСАГО со скидкой в соответствии со своей категорией. Но для малусных автовладельцев, которые являются виновниками ДТП, категория поднимается на четыре пункта и в дальнейшем, они приобретают полис с надбавкой.

На мой взгляд, данная система должна стимулировать каждого автовладельца на максимально осторожное вождение, соблюдая правила дорожного движения и тем самым, уменьшая риск попадания в ДТП.

По данным Бюро на 19.01.2017 года автовладельцы по системе Бонус-Малус имеют следующую структуру (таблица 2).

Таблица 2.

| Категория автовладельцев по системе Бонус-Малус | Приблизительное количество | Удельный вес в общем количестве |
|---|----------------------------|---------------------------------|
| <b>Бонусный</b>                                 | 153,000                    | 67%                             |
| <b>Малусный</b>                                 | 37,000                     | 16%                             |
| <b>Базовый</b>                                  | 39.000                     | 17%                             |

В таблице 2 отражено приблизительное количество бонусных водителей, малусных водителей и базовых автовладельцев. Количество бонусных водителей намного превышает количество малусных и базовых водителей.

Учитывая все вышесказанное, я могу выдвинуть гипотезу о том, что: «Введение ОСАГО положительно повлияло на формирование страховых отношений в Республике Армения!» Для обоснования своей гипотезы я также провела опрос среди автовладельцев и сотрудников страховых компаний. И результат моего опроса показал, что большинство моих респондентов относятся положительно к введению ОСАГО в Армении, хотя изначально были против. Также положительно высказались и сотрудники страховых компаний к данному нововведению, во-первых – введение ОСАГО значительно оживило страховой рынок Армении, во-вторых – привело к созданию новых рабочих мест и к цивилизованному решению проблем, возникающих при ДТП. С уверенностью можно сказать, что система ОСАГО в Армении состоялась и продолжает успешно развиваться.

Доля ОСАГО в сегменте страхового рынка Армении составляет 55,3%, а количество застрахованных автомобилей примерно 95%.

По данным Бюро статистика системы ОСАГО такова:

Диаграмма 1. Количество застрахованных автомобилей

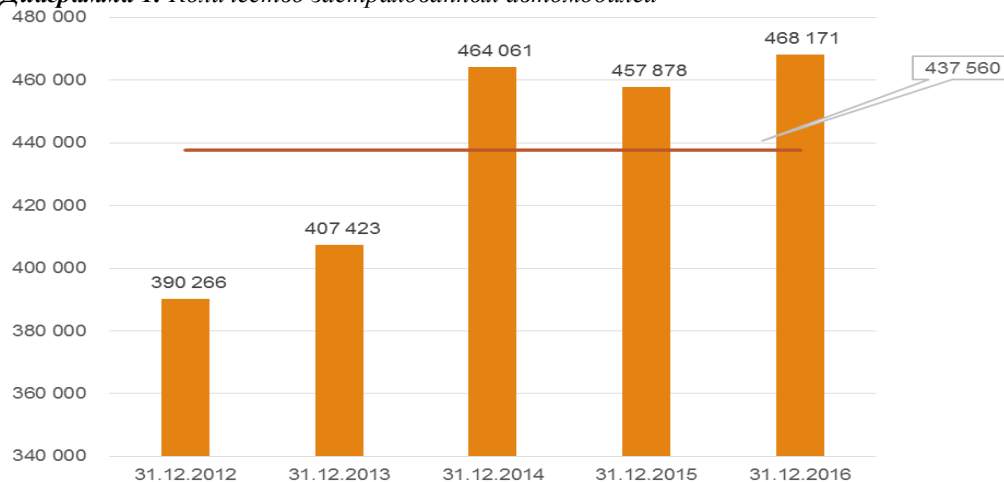
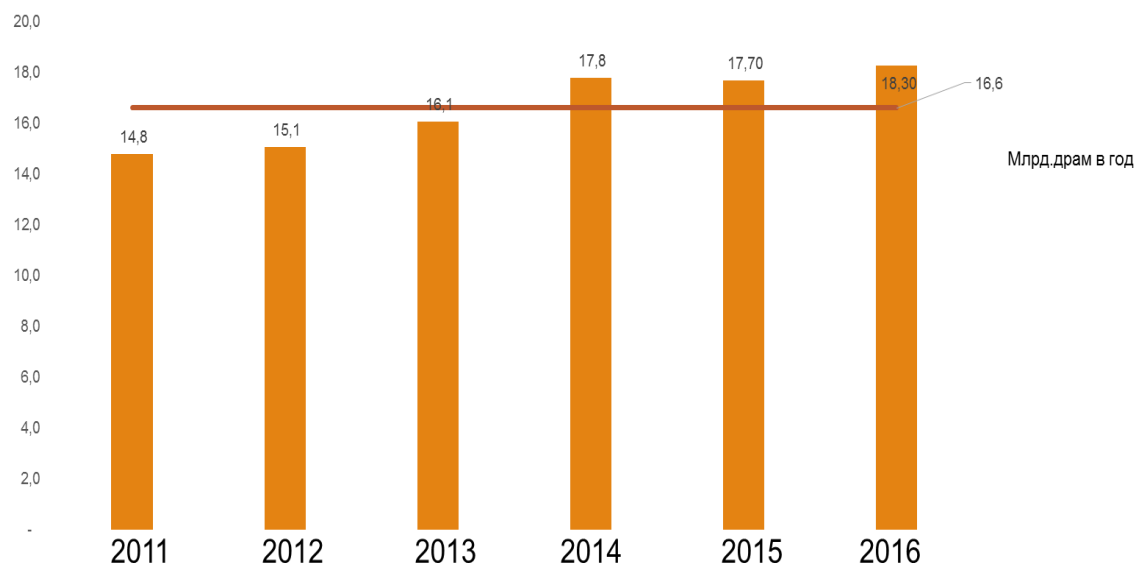


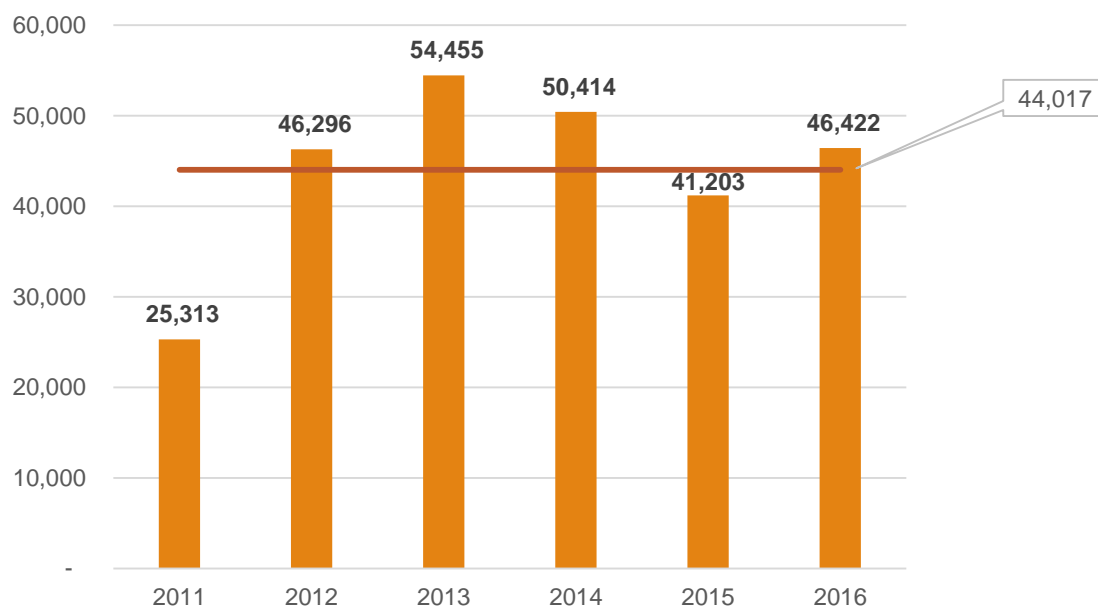
Диаграмма 1 показывает нам количество застрахованных автомобилей. С каждым годом мы наблюдаем динамику роста, что говорит о доверии автовладельцев к системе ОСАГО и, что данная система развивается в верном направлении. В диаграмме отражены данные по состоянию на конец года.

**Диаграмма 2. Страховые выплаты**

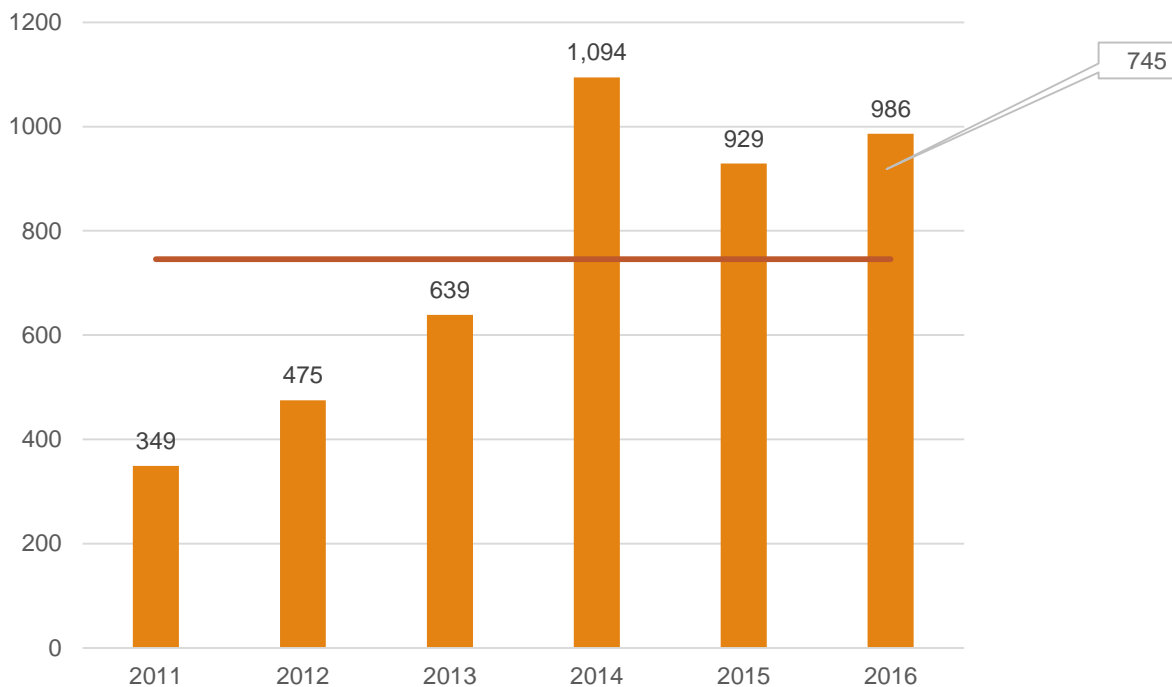


В диаграмме 2 мы видим страховые выплаты, которые с каждым годом возрастают, что свидетельствует о добросовестной работе страховых компаний, которые своевременно выплачивают страховые возмещения при наступлении страхового случая.

**Диаграмма 3. Количество возмещенных заявлений**

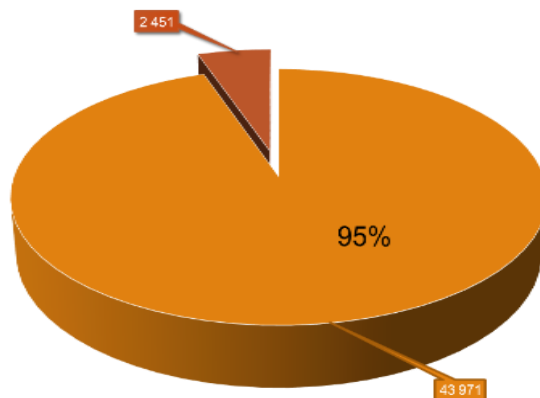


*Диаграмма 4. Количество отклоненных заявлений*



В диаграммах 3 и 4 мы видим количество возмещенных и отклоненных заявлений, с которыми автовладельцы обращаются в Бюро или к финансовому амбуцмену, в тех случаях, когда они не удовлетворены суммой возмещения.

*Диаграмма 5. Структура страховых возмещений за 2016 год*



В диаграмме 5 показана структура страховых возмещений. Так, по данным на январь 2017 года, 95% возмещений приходится на повреждение имущества при ДТП, а остальные 5% получили граждане, пострадавшие при ДТП.

По состоянию на 28 февраля 2017 года количество автотранспортных средств, имеющих полисы ОСАГО составляет 451,062.

На сегодняшний день в Армении действуют шесть страховых компаний и по данным на конец февраля 2017 года доля действующих полисов ОСАГО составляет:

- «РОСГОССТРАХ-АРМЕНИЯ» СЗАО - 28%
- «ИНГО АРМЕНИЯ» СЗАО – 21%
- «НАИРИ ИНШУРАНС» СООО - 19%
- «РЕСО» СЗАО – 13%
- «СИЛ ИНШУРАНС» СЗАО – 12%
- «АРМЕНИЯ ИНШУРАНС» СООО - 7%

По данным на февраль 2017 года убыточность составляет примерно 72%, что, по сравнению с предыдущим годом, возросло примерно на 22%.

Конечно, система ОСАГО в Армении далеко не совершенна, существует множество не решенных вопросов и задач, над которыми работают Бюро автостраховщиков и страховые компании, сокращая длительность применяемых процедур и время на оформление полиса ОСАГО.

Подводя итоги своей научной статьи, я хочу подчеркнуть тот факт, что Армении удалось в течение шести лет внедрить систему ОСАГО, оживить страховой рынок страны, достичь определенных целей, приобщить граждан к культуре страхования и создать предпосылки для внедрения других видов обязательного страхования.

#### **Литература**

- [1.] Закон о страховании и страховой деятельности Армении  
Электронные ресурсы, источник - официальный сайт Бюро автостраховщиков  
Армении // [www.paap.am](http://www.paap.am)
- [2.] Электронные ресурсы, источник - [www.arlis.am](http://www.arlis.am)
- [3.] Статья на сайте РИА Новости/Пройм от 10 октября 2016 года
- [4.] Васин, В.П. § 3.2. История введения Закона об ОСАГО // Страхование  
транспорта (КАСКО) и автогражданской ответственности  
(ОСАГО). — Новосибирск: Собес, 2008. — 171 с.
- [5.] Электронные ресурсы, <http://www.znay.ru/osago/europrotokol.shtml>
- [6.] Электронные ресурсы, источник - [www.o-strahovanie.ru](http://www.o-strahovanie.ru)



# ROLE OF CMTPL IN ESTABLISHING INSURANCE RELATIONS IN THE REPUBLIC OF ARMENIA

## Abstract

In our research paper, we have studied the role of CMTPL in establishing insurance relations in Armenia. We have visited "Armenian Motor Insurers' Bureau" and several Insurance Companies, have studied the statistics of Bureau, and carried out a survey among the employees of the Insurance companies and owners of vehicles.

**Keywords:** CMTPL, policy, Insurance companies, Armenian motor insurers' Bureau.

## ԱՊՊԱ-Ի ԴԵՐՈՂ ՀԱՅԱՍՏԱՆԻ ՀԱՆՐԱՊԵՏՈՒԹՅԱՆ ԱՊԱՀՈՎԱԳՐԱԿԱՆ ՀԱՐԱԲԵՐՈՒԹՅՈՒՆՆԵՐԻ ԿԱԶՄԱՈՐՄԱՆ ՄԵԶ

### Ամփոփում

Մեր գիտական հոդվածում մենք ուսումնասիրեցինք ԱՊՊԱ-ի դերը Հայաստանում ապահովագրական հարաբերությունների կազմավորման մեջ: Այցելեցինք Ավտոապահովագրողների Բյուրոն և մի քանի ապահովագրական ընկերություններ, ծանոթացանք Բյուրոյի վիճակագրությանը և անցկացրեցինք հարցում ապահովագրական ընկերությունների աշխատակիցների և ավտոսեփականատերերի շրջանում:

**Հիմնաբառեր՝** ԱՊՊԱ, վկայագիր, ապահովագրական ընկերությունները, Հայաստանի ավտոապահովագրողների Բյուրո:

# МАКРОЭКОНОМИЧЕСКИЙ АНАЛИЗ БЕДНОСТИ В ИНДИИ

А.С. Амбарцумян,

[hashambardzumyan@gmail.com](mailto:hashambardzumyan@gmail.com)

Научный руководитель: к.э.н. А.Г.Аветисян  
Российско-Армянский университет

## Аннотация

В данной статье рассмотрены основные причины бедности в Индии. Были выявлены и проанализированы основные макроэкономические показатели экономики Индии, а также институты, тормозящие развитие общества и экономики в целом. В результате работы было выявлено, что основными причинами бедности являются укоренившаяся кастовая система, слабый институт образования и неразвитость института защиты прав детей, также неравенство доходов и неадекватное регулирование земельной собственности.

**Ключевые слова:** бедность, экономика, Индия.

## Введение

На сегодняшний день одним из парадоксов быстро развивающегося мира остается проблема бедности, которая не обошла стороной участницу союза БРИКС-Индию. В последние годы в Индии наблюдается стабильный экономический рост, которому сопутствует развитие сферы ИТ, программного обеспечения и других связанных структур. Однако влияние такого развития на экономику Индии при наличии внушительной численности бедного населения весьма скромно. **Актуальность.** Индия является самой крупной демократической системой, однако несмотря на высокие темпы экономического роста в Индии, ключевой проблемой по сей день остается бедность. Именно контраст бедности и быстрого роста вызывает интерес к изучению данной проблемы.

В рамках работы была выдвинута следующая **гипотеза:** масштабы бедности в Индии обусловлены низкой развитостью институтов образования, что является главным драйвером долгосрочного развития населения, наличием экстрактивных институтов, тормозящих развитие экономики.

## Экономический рост

Экономика Индии выделяется впечатляющим темпом экономического роста в последние несколько лет. К 2015 г. с темпом роста в 7,5 % Индия опередила рост экономики Китая с 6,9 % темпом роста. (См. график 1)

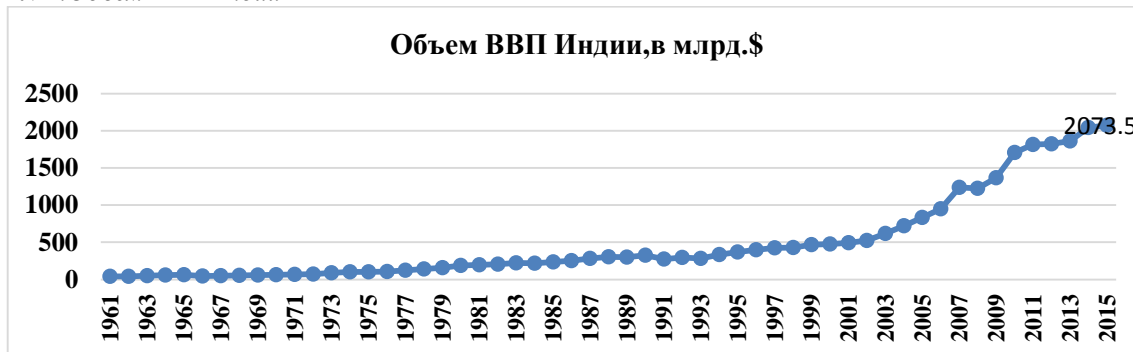
График №1: Темпы экономического роста Индии



Источник: World Bank

В частности, реформы, начавшиеся с 1991 г., значительно повлияли на рост объемов ВВП Индии, что позволило ей занять почетное место в тройке мировых лидеров по объему ВВП(См. график 2). Тем не менее, ВВП на душу населения в стране остается на низком уровне.

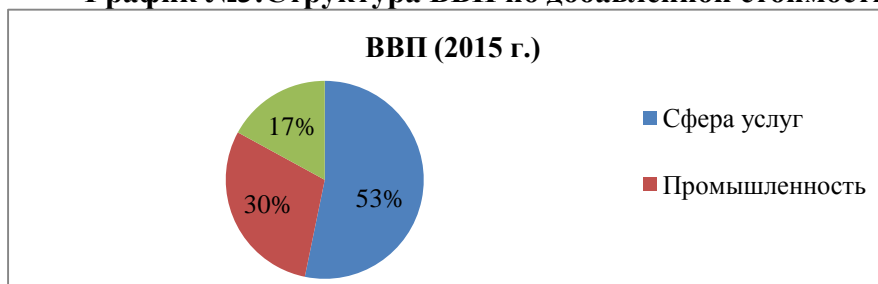
График №2: Объем ВВП Индии



Источник: World Bank

Рассматривая структуру ВВП Индии по добавленной стоимости очевидно преобладание сектора услуг, что связано с ориентацией на наукоемкое производство и аутсорсингом информационных технологий(См. график №3)

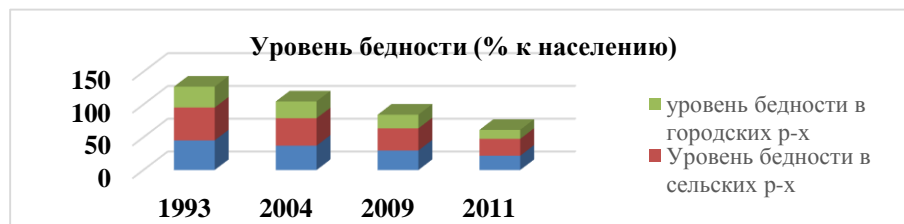
График №3: Структура ВВП по добавленной стоимости



Источник: World Bank

Индия — страна континентального масштаба, где проблема бедности имеет многомерный и хронический характер. Не удивительно, что споры по вопросам масштабов, тенденций, причин и способах сокращения бедности комплексны и противоречивы.

График №4. Уровень бедности, структура городских и сельских бедных.



Источник: World Bank

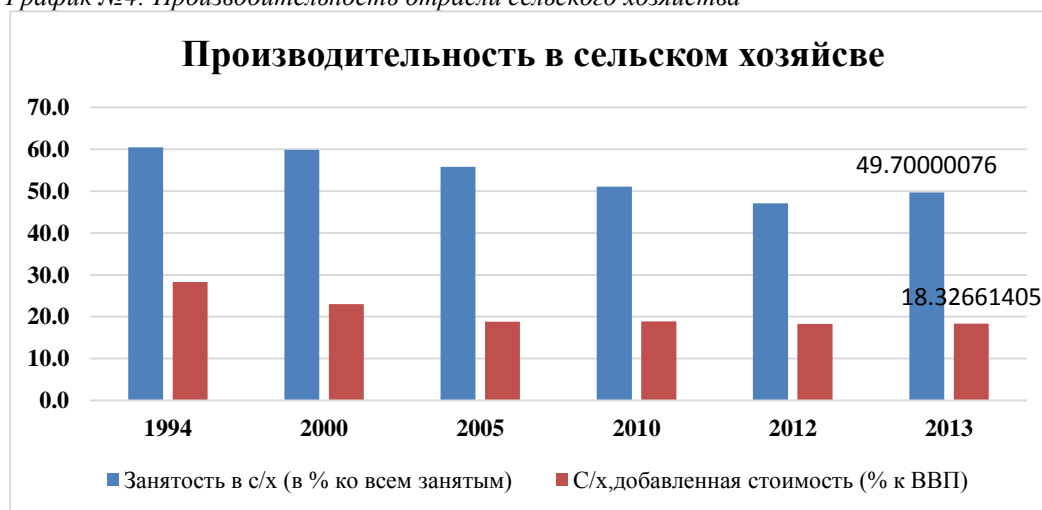
На графике №4 представлен уровень бедного населения, находящегося за национальной чертой бедности, в городах, селах и в целом по стране.

В 2012 г. правительством Индии была установлена новая линия бедности, согласно которой, городской житель, тратящий свыше 47руп/день(0,7\$),а сельский житель-свыше 32 руп/день(~0,48 \$),уже не считаются бедными. Однако многие ученые скептически относятся к национальной черте бедности, так как считают, что она занижена искусственным образом для сокращения выплаты пособий в дальнейшем.Для более объективного определения уровня бедности используют Индекс многомерной бедности<sup>10</sup>. Соотношение людей, живущих в многомерной бедности, на 2015 год составило 55,3%.

### **Реформы в сельском хозяйстве, распределение земли среди сельского населения.**

Уровень бедности сильно коррелирует с отсутствием *доступа к земле*. Главным институциональным фактором, который ограничивал рост производительности сельского хозяйства Индии, является регулирование земельной собственности. Для решения вопроса высококонцентрированной структуры земельной собственности в Индии, государство в 1950-ых гг. провело земельные реформы, при которых были установлены «потолки» земельных владений.Однако рост численности населения способствовал процессу раздробления земельных владений,в последствии фермеры снизили стимулы к применению капиталоемких методов ведения сельского хозяйства, поэтому прирост производительности путем механизации и использования эффекта масштаба минимален. О низкой производительности сектора сельского хозяйства свидетельствует низкая добавленная стоимость с\х в ВВП при высоком уровне вовлеченности населения в с\х.(См.график № 4)

График №4: Производительность отрасли сельского хозяйства



Источник: World Bank

### **Неравенство доходов**

Начиная с середины 1980-ых гг. правительство Индии постепенно начала внедрять

<sup>10</sup>ИМБ представляет собой результат расчета масштабов многомерной бедности (доли людей, которые являются многомерно бедными) и среднего числа деприваций, которые испытывает каждое многомерно бедное домохозяйство (глубины его нищеты). Он имеет три аспекта, также охваченных ИРЧП – здравоохранение, образование и уровень жизни, – которые отражены в 10 показателях, каждый из которых имеет одинаковый вес в пределах своего аспекта.

программы рыночно ориентированных экономических реформ. Вскоре стало наблюдаться расхождение между темпами роста и уровнем бедности, что объясняется растущим неравенством доходов. В свою очередь, неравенство доходов среди населения и высокие темпы роста сигнализируют о том, что преимущества от роста экономики концентрируются у узкого круга людей, не происходит эффективного распределения, которое привело бы к росту потребления населения.

Контроль экономики дал элите дополнительную власть, чтобы обогатиться, при этом выделяя небольшие пособия членам общества, удерживающих их у власти.

Для оценки неравенства рассмотрим коэффициент Джини в городской и сельской Индии<sup>11</sup>. Важно отметить, что в период реформ неравенство среди городского населения проявлялось больше, нежели сельского (См. таблица № 1):

*Таблица №1: Коэффициент Джини для городской и сельской местностей.*

|                           | 1993-1994 | 1994-1995 | 1995-1996 | 1996-1997 | 1999-2000 | 1999-2000 |
|---------------------------|-----------|-----------|-----------|-----------|-----------|-----------|
| <b>Сельская местность</b> | 28,5      | 29,19     | 28,97     | 30,11     | 26,22     | 26,33     |
| <b>Городская бедность</b> | 34,5      | 33,43     | 35,36     | 36,12     | 34,4      | 34,25     |

Источник: Parthapratim Pal and Jayati Ghosh «Inequality in India: A survey of recent trends»

### **Кастовый строй**

Социальный институт касты оказал колоссальное влияние на долгосрочное развитие индийского общества. Изначально данная система была создана для «организации гармоничной деятельности» в обществе. Однако в период британского колониального режима, англичане стали использовать кастовую систему для успешного сбора налогов, поэтому во взаимоотношениях между кастами стало наблюдаться обострение, которое проявлялось в формировании предубеждений и дискриминации. Это и стало одним из тормозов развития общества.

Результаты исследования «Религия, культура и предпринимательство»<sup>12</sup> показывают, что кастовая система с религиозными последователями индуизма может воспрепятствовать ведению предпринимательской деятельности, которая является движущей силой экономического развития.

Хотя индийское законодательство больше не принуждает соблюдать кастовые взаимоотношения, его влияние остается действующим в сознании современных индийцев, особенно по отношению к неприкасаемым, которые менее образованны и более сильно соблюдают традиции и культурные нормы.

### **Образование**

С практической стороны образование рассматривается как социальный инструмент развития человеческих ресурсов, формирования человеческого капитала и увеличения производительности труда. Инвестиции в человеческий капитал, в свою очередь, являются одним из важных ключей в вопросе ликвидации порочного круга бедности. В частности, в исследовании М.Локхед и А.Верспур<sup>13</sup> пишут, что «образование способствует сокращению бедности путем смягчения влияния последнего на население, здравоохранение и питание и путем увеличения ценности и эффективности труда, предлагаемых бедным населением».

Рассмотрим Индекс человеческого развития в динамике (См. график №5), который является комплексным сравнительным показателем, который включает в себя следующие компоненты:

<sup>11</sup>Parthapratim Pal and Jayati Ghosh «Inequality in India: A survey of recent trends», p.3

<sup>12</sup> David B. Audretsch «Religion, Culture and Entrepreneurship in India»

<sup>13</sup>Paul Glewwe «Schools and Skills in Developing Countries: Education Policies and Socioeconomic Outcomes»

- Ожидаемая продолжительность жизни
- Грамотность
- Образование
- Уровень жизни

График № 5: Индекс человеческого развития Индии в динамике.



Источник: knoeta.ru

Как видно на гистограмме, показатель человеческого развития имеет тенденцию к повышению. Индия по ИЧР по состоянию 2015г. находится среди стран со средним уровнем ИЧР (0,609)<sup>14</sup>, тогда как быстро развивающийся Китай находится в категории с высоким уровнем ИЧР(0.727).

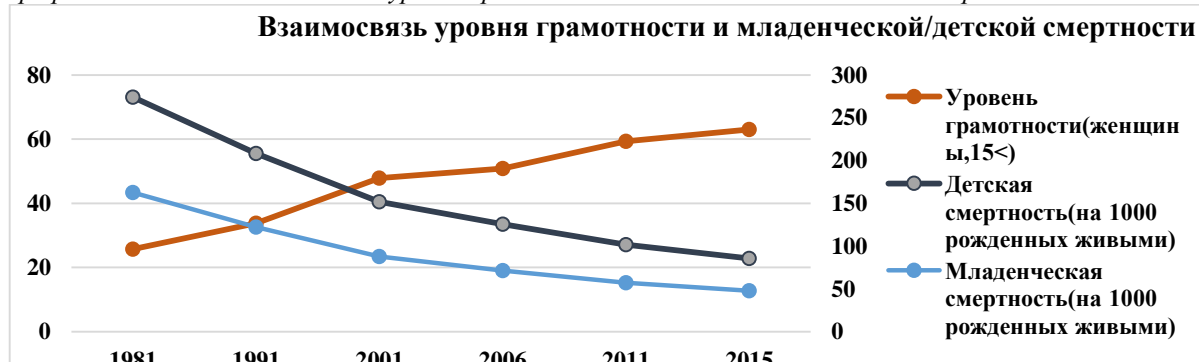
На макроуровне, страны с неграмотным или менее образованным населением не могут прогрессировать, не могут значительно увеличить объем выпуска и в результате сохраняют низкий стандарты жизни.

#### **Грамотность и уровень смертности.**

Согласно работе «Важность грамотности для экономического развития Индии»<sup>15</sup> в 1901г. уровень грамотности в Индии составлял 6%, однако со временем постоянно данный показатель повышался. После независимости(1947г.) был принят закон «О школьном образовании», которое стало бесплатным и обязательным для детей от 6-14 лет. Коэффициент грамотности, который в 1961 г. составлял 28,31%, возрос до 74,04% к 2011г., при этом уровень грамотности среди женщин от 15 и старше все еще отстает от общенационального уровня.

Существует ряд аргументов, согласно которым образованные матери благоприятствуют развитию ребенка: грамотные женщины вследствие получения большого объема информации о правильном воспитании детей уделяют больше внимания и тратят больше средств на здравоохранение и образование детей.

График №7: Взаимозависимость уровня грамотности и младенческой/детской смертности.



Источник: World Bank

<sup>14</sup><http://gtmarket.ru/ratings/human-development-index/human-development-index-info>

<sup>15</sup>Vaman S Desai «Importance of literacy in India's economic growth»

На графике представлены показатели грамотности женщин (% женщин в возрасте от 15 лет и старше), показатели младенческой и детской смертности на 1000 рожденных живыми детей, которые имеют тенденцию к снижению. Очевидна отрицательная связь между уровнем грамотности и смертностью детей и младенцев, что подтверждает тезис о том, что чем более образованы родители, тем выше шансы ребенка выжить в первые годы своей жизни.

### **Детский труд**

Бедность порождает высокий уровень детской занятости, что в долгосрочной перспективе приводит к еще большему росту бедности.

Начиная с середины 1950-ых гг. по сей день было принято немало законопроектов, запрещающих эксплуатацию детского труда. Эксплуатация детей до 14 лет запрещалась Конституцией Индии. Помимо Конституции защита прав детей от эксплуатации закреплялась в ряде законов: «Закон о фабриках»(1948 г.),согласно которому предотвращалась предоставление работы на фабриках детям до 14 лет; «Закон о горнодобывающей промышленности»(1952 г.),запрещающий работу детей до 18 лет; «Закон о детском труде»(1986 г.), запрещающий детский труд лиц до 14 лет на работах, угрожающих жизни; «Закон о ювенальной юстиции» (2000 г.) и т.д. Как ни парадоксально, несмотря на большой список законов, защищающих детей от эксплуатации, в реальности не наблюдается улучшения в ситуации искоренения детского труда, а работодатели продолжают попираить положения законов.

Р.Динеш,Р.Белинда <sup>16</sup> выделяют несколько причин невозможности реализации «Закона о детском труде».

- Незнание о существовании данного закона
- Индифферентность общества
- Отсутствие содействия со стороны работодателей.
- Отсутствие содействия со стороны родителей.
- Трудности административного принуждения

Типичная семья, предлагающая детский труд, характеризуется высоким уровнем бедности, безграмотности, высокой рождаемостью и отсутствием доступа к минимальным базовым услугам: здравоохранение, образование и т.д.

### **Заключение**

В заключение работы можно сделать вывод, что реальные причины бедности в Индии многообразны и требуют комплексного изучения. Как мы убедились, основными препятствиями на пути преодоления высокого уровня бедности в Индии является наличие таких экстрактивных институтов, как:

1.Институт касты.Несмотря на то,что индийское законодательство больше не принуждает соблюдать кастовые взаимоотношения,члены общества продолжают программировать свое поведение в зависимости от кастовой принадлежности.Формируется такое явление, как «культура бедности», когда бедные члены общества вполне удовлетворены своим положением и не считают нужным пытаться выбраться из нищеты самостоятельно.

2.Слабый институт образования. Образование в Индии не приоритетно, так как большинство населения Индии испытывает нужду в удовлетворении потребностей в краткосрочном разрезе, а отдача от полученного образования предполагается в

---

<sup>16</sup>R.Dinesh,Dr.R.Belinda «A study on ill effects of child labour in India»

долгосрочном периоде. Поэтому родители считают правильным отправлять маленьких детей на заработки.

3.Отсутствие института защиты прав детей. На законодательном уровне закреплены различные акты, не разрешающую детский труд. Однако в силу нехватки административных средств на принуждение к исполнению данных предписаний работодателями, не происходит исполнение законов

4.Неравенство доходов, малые размеры земельной собственности, религия-все это дополняет и усугубляет проблему бедности.

#### **Литература**

- [1.] Parthapratim Pal and Jayati Ghosh «Inequality in India: A survey of recent trends»,p.3
- [2.] David B. Audretsch «Religion, Culture and Entrepreneurship in India»
- [3.] Paul Glewwe «Schools and Skills in Developing Countries: Education Policies and Socioeconomic Outcomes»
- [4.] Becker, Gary. 1995. “Human Capital and Poverty Alleviation”
- [5.] Vaman S Desai «Importance of literacy in India’s economic growth»
- [6.] E.Carm, E.Mageli«Education and Its impact on poverty: an Initial exploration of the evidence»
- [7.] R.Dinesh, Dr.R.Belinda «A study on ill effects of child labour in India”
  - <http://www.igidr.ac.in/pdf/publication/WP-2013-001.pdf>
  - <http://gtmarket.ru/ratings/human-development-index/human-development-index-info>
  - [www.worldbank.org](http://www.worldbank.org)



## MACROECONOMIC ANALYSIS OF POVERTY IN INDIA

### Abstract

This article examines the main causes of poverty in India. The main macroeconomic indicators of the Indian economy as well as institutions hampering the development of society and the economy as a whole were identified and analyzed. As a result of the work, it was revealed that the main causes of poverty are the entrenched caste system, a weak institution of education and underdevelopment of the institution for protecting children's rights, income inequality and Inadequate regulation of land property.

**Key words:** poverty, economy, India.

## ՀՆԴԿԱՍՏԱՆԻ ԱՂՔԱՏՈՒԹՅԱՆ ՄԱԿՐՈՏՆՏԵՍԱԿԱՆ ՎԵՐԼՈՒԾՈՒԹՅՈՒՆԸ

### Ամփոփում

Այս հոդվածը նվիրված է աղքատության հիմնական պատճառների ուսումնասիրմանը Հնդկաստանում: Հոդվածում հայտնաբերվել եւ վերլուծվել են Հնկաստանի տնտեսության հիմնական մակրոտնտեսական ցուցանիշները, նաեւ հայտնաբերվել են ինստիտուտներ, որոնք խոչընդոտում են հասարակության եւ տնտեսության զարգացմանը: Հոդվածի արդյունքում պարզվել է, որ Հնկաստանի աղքատության հիմնական պատճառները արմատացած կաստային հասկրգի, կրթության թույլ ինստիտուտների, երեխաների իրավունքների պաշտպանության ինստիտուտների անարդյունավետության, եկամուտների անհասարակության, հողի սեփականության ոչ պատշաճ կարգավորման մեջ են:

**Հիմնաբառեր՝** աղքատություն, տնտեսություն, Հնդկաստան:

## ОСОБЕННОСТИ СТРАХОВАНИЯ БАНКОВСКИХ РИСКОВ В АРМЕНИИ

*Г.Л. Мамиконян<sup>1</sup>,*

*[garo.mamikonyan@mail.ru](mailto:garo.mamikonyan@mail.ru)*

*Научный руководитель: к.э.н. Л.Е. Шмавонян<sup>2</sup>*

*<sup>1</sup>Российско-Армянский университет*

*<sup>2</sup>«Инго Армения» страховое закрытое акционерное общество (ЗАО)*

### **Аннотация**

В данной статье нами представлены некоторые проблемы, связанные с рисками в одной из системообразующих отраслей экономики, а именно финансово-банковской системы и пути их решения.

**Ключевые слова:** банковские риски, комплексное страхование банковских рисков (BBV), полис страхования профессиональной ответственности.

### **Введение**

На современном этапе развития финансово-банковской системы Армении параллельно с возрастанием количества и качества финансовых услуг и осложнением общей социально-экономической ситуации возрастают риски, которые наиболее сложные и опасные по своим финансовым последствиям. Конечно, наличие системы контроля в виде как внешнего, так и внутреннего аудита позволяет сдерживать и выявлять значительные риски, однако раскладка комплексных проверок во времени, большое количество филиалов, разбросанных по Республике, нехватка кадров приводит к несвоевременности выявления ошибок и упущений и тем более не может служить механизмом восполнения потерянных ресурсов и средств, тем более при уголовно преследуемых случаях.

Конечно банки имеют необходимые методы борьбы с рисками, в основе которых лежат как человеческий фактор, так и внешние/природные угрозы, как-то большое количество регуляций, инструкций, а также разработанных методик действий в условиях форс-мажоров. Формируются резервы в случае потерь и убытков. Однако все это полноценно не может защитить банки.

Как известно, наиболее сложные риски, которые невозможно нейтрализовать за счет собственных механизмов, подлежат страхованию. Поэтому на первый план в качестве наиболее продуманного и эффективного механизма выступает Комплексное страхование банковских рисков, т.е. начинает действовать основной принцип – страховать риски следует только тогда, когда расходы на приобретение страховой защиты оказываются ниже, чем расходы на альтернативные способы управления рисками при достижении одинакового эффекта.

Комплексное страхование банковских рисков (BBV- BankersBlanketBond), разработано Американской ассоциацией гарантов для банков США и широко применяется во всем мире. Самый известный исторический факт, давший развитие комплексному страхованию банковских рисков: банковский капитал, обеспеченный страховым полисом, который был выдан в США в 1912г, не понес значительных потерь. Теперь **ежегодно в США** оформляется более двух тысяч полисов страхования банковского капитала. К

началу третьего тысячелетия обращение к полисам страхования обуславливается не только естественным риском, который имеет место при вложении капитала, но и различными непредвиденными ситуациями, такими как излишнее государственное вмешательство, хакерские вторжения, нестабильная политическая обстановка.

### **Цель статьи**

- Обосновать значимость страхования банковских рисков как приоритетного инструмента в защите интересов банковской системы.
- Представление страховой и перестраховочной защиты как основного механизма и инструмента в предупреждении и компенсации потерь, которым подвержена банковская система Армении.

Поэтому, учитывая актуальность проблемы для Армении и отсутствие достаточного количества исследований в этой узкоспециализированной теме, в настоящей статье будет сделана попытка выявить состояние проблемы на сегодня и пути ее решения.

### **Состояние проблемы**

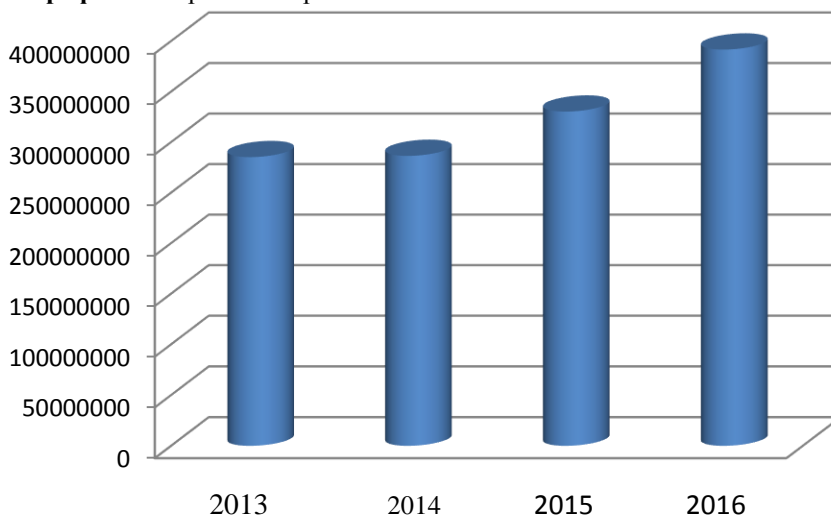
- Банковская деятельность и их риски являются социально ответственными процессами, так как банки рискуют не только собственными, но и привлеченными со стороны населения и хозяйствующих субъектов ресурсами. Банковские кризисы, особенно системообразующих банков, оказываются более болезненными, чем кризисы сферы услуг или производства, так как приводят к потерям многих участников, связанных друг с другом цепочкой денежно-кредитных обязательств. Поэтому менеджмент банковскими рисками, которые не относятся к собственно банковским операциям с целью минимизации их последствий является весьма актуальной задачей.
- Как показывают статистические данные за последние 5 лет количество и качество случаев и потерь в банковской структуре Армении значительно возросло. В настоящее время как за рубежом, так и в России и Армении наиболее серьезным с точки зрения вероятности убытков и их последствий является риск нелояльности персонала банка. Согласно статистике, 70–80 % преступлений в банковской сфере совершается либо непосредственно сотрудниками банка, либо при их соучастии. В западной практике известны примеры, когда действие комплексной страховой защиты буквально спасало банки от банкротства. По свидетельству специалистов, в настоящее время интерес банков к специфическому банковскому страхованию медленно, но все же растет. Кроме того тенденция роста преступлений в банковской сфере, причем с участием международного криминала заставляет все более задумываться топ-менеджмент банков о приобретении комплексного страхового покрытия.
- Заметное возрастание интереса к подобному страхованию обусловлено и развитием банковской системы в целом, участием банков в различных международных программах кредитования, крупных инвестиционных проектах и т. п. Деятельность финансовых и кредитных институтов становится все более прозрачной и цивилизованной, направленной на повышение ее надежности. А страхование как часть общей системы управления рисками является важнейшим элементом устойчивости бизнеса.

### **Материал и методы**

Как известно потребность в страховании возникает при наличии риска и его реализации в определенный промежуток времени. Финансовая система Армении, в т.ч. и банковская до недавних времен по причине отсутствия значимых убытков с точки зрения страхования, не имела спроса и практики использования механизма страховой защиты, а известные способы диверсификации рисков применяли лишь методы предотвращения потерь и контроля, а также поглощения (самострахования). Однако за последние годы реализация риска возросла настолько, т.е. количество и уровень финансовых потерь стал настолько ощутимым, что естественно возникла потребность во внешней защите, т.е. страховании.

Если посмотреть график, то видно возрастания уплаченной страховой премии по полисам ВВВ с 285 млн драм в 2013г. до 391 млн драм в 2016г. А количество договоров возросло с 13 до 19, т.е. по одному договору на каждый банк.

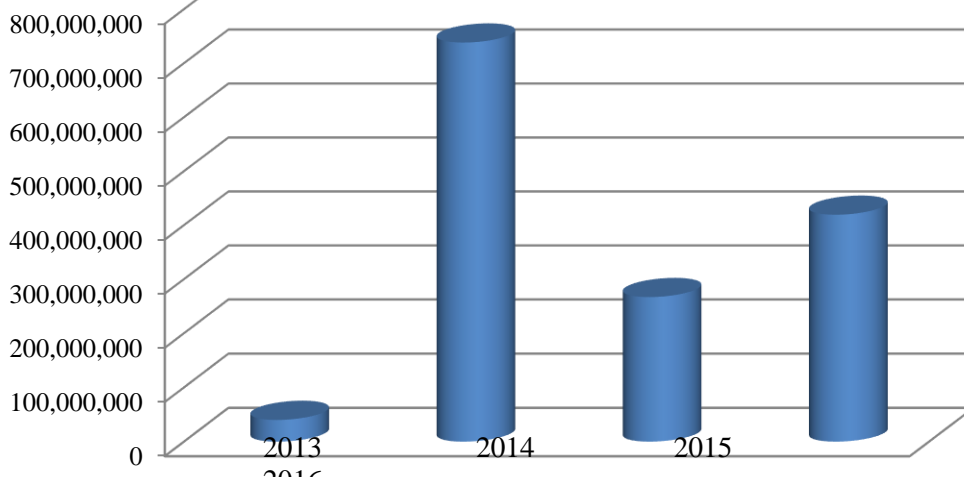
**График 1:** Страховые премии в РА



Источник: *Рэнкинг страховых компаний Армении, Арминфо, 4 квартал 2016г.*

Возросло количество банков, которые уже имели в своей практике страховые случаи по ВВВ и получили компенсацию, причем размер возмещения по одному случаю доходил до 1.5 млн. долларов США. Так например сумма возмщений в 2013 году было всего 40 млн. драм, в 2014 -738 млн. драм, в 2015 году –266 млн драм, а в 2016 вновь возросло до419. млн.

**График 2:** Выплаченные страховые возмещения в РА



Источник: Рэнкинг страховых компаний Армении, Арминфо, 4 квартал 2016г.

Кроме того, насколько нам известно имело место вмешательство Центрального Банка Республики Армении, по письменному указанию которого настоятельно рекомендовалось всем банкам пробрести полис комплексного страхования банковских рисков.

На сегодня, за исключением нескольких банков, как нам известно все банки уже имеют указанное страхование.

**Стандартный полис ВВВ состоит из трех групп страховых покрытий (оговорок):**

I. Покрытие действий нечестных служащих; убытки в помещениях банков и убытки во время транспортировки; убытки, связанные с поддельными документами (в том числе деньгами)

II. Страхования от компьютерных преступлений.

III. Дополнительно к полису ВВВ обычно приобретается полис страхования профессиональной ответственности финансовых организаций.

Стандартные условия страхования, разработанные андеррайтерами Lloyd's и адаптированные отечественными страховщиками по I-ой группе включают в покрытие следующие основные риски:

- убытки от нечестных действий сотрудников банка (нелояльность персонала)- EmployeeDishonesty
- убытки от утраты имущества в помещениях банка- Premises
- убытки при перевозке- Transit
- убытки от подделки и внесения изменений в документы- ForgedCheques
- убытки от операций с ценными бумагами- ForgedSecurities
- убытки от принятия фальшивой валюты- CounterfeitCurrency
- убытки от утраты помещений и имущества банков- OfficesandContents

Страхователи - юридические лица: банки, иные (небанковские) кредитные организации, получившие в установленном законодательством порядке лицензию осуществление банковских операций.

Наличие специализированного страхового механизма является безальтернативным в предупреждении и компенсации рисков, которым подвержена банковская система Армении.

Как видно из перечисленных выше рисков по ВВВ, речь идет о страховании финансовых рисков по причине незаконных действий иных лиц. Казалось бы в наличии есть грамотная и полноценная защита. Это так, но есть и продолжение темы – а достаточен ли полис ВВВ в качестве комплексной защиты финансовых учреждений.

Однако, при изучении проблемы понимаем, что на сегодня на рынке Армении сложилась ситуация так называемого недопонимания роли и места ВВВ в качестве полноценной защиты банковских рисков, а также наличия определенных проблем в самих страховых компаниях.

**Проблемы заключаются в следующем:**

1. Отсутствие кадров в самих страховых компаниях по проведению полноценного сюрвей-предстраховой экспертизы состояния банка-потенциального клиента. Сюрвей проводится лишь со стороны перестраховочной компании на основе анкеты-вопросника, заполненного банком.
2. Сами страховые компании фактически выступают в качестве посредников, функции которых ограничиваются в выпуске полиса и перераспределении страховых премий/возмещений. В среднем до 95% рисков перестраховывается, что соответственно и отражается при получении возмещения, т.е. импорте денег в Армению, что является положительной стороной. Однако, как говорится “ палка о двух концах”. Высокий уровень возмещений приводит к значительному ежегодному подорожанию продукта.
3. Отсутствие кадров в страховых компаниях, имеющих специализацию по этому виду страхования.

Отсутствие понимания со стороны банков, того, что полис ВВВ по сути не является полноценной защитой от всех рисков, а в основном- от финансовых потерь в результате незаконных действий иных лиц-работников банков и третьих лиц. Скажем по полису ВВВ ущерб имуществу банка, нанесенного в результате пожара или стихийных бедствий не возмещается, так как нет незаконных действий третьих лиц.

Поэтому, кроме защиты от чисто финансовых рисков (условно назовем первая группа рисков), система банковского страхования должна включать и риски, которые являются общими для любых компаний (вторая группа)

Среди видов страхования, которыми банки пользуются или необходимо, чтобы они пользовались, выделяются следующие:

- страхование зданий от разрушения и повреждения в результате пожаров, стихийных бедствий, взрывов, противоправных действий третьих лиц и других случайных событий;
- страхование имущества банков от утраты, гибели или повреждения в результате пожаров, стихийных бедствий, взрывов, противоправных действий третьих лиц и других случайных событий;
- страхование компьютеров, оргтехники и другого электронного оборудования от поломок, повреждения, гибели или утраты в связи с пожарами, взрывами, заливом водой, хищениями и другими противоправными действиями третьих лиц, техническими неисправностями, конструктивными недостатками, воздействиями электрического тока и другими событиями. Данное страхование может обеспечить страховую защиту носителей информации и саму информацию на случай утраты;
- страхование денежных знаков и ценных бумаг от кражи и уничтожения;
- страхование автотранспортных средств, принадлежащих банкам (Каско);
- страхование гражданской ответственности банков как владельцев транспортных средств, недвижимости и другого имущества за ущерб, причиненный третьим лицам;

- страхование сотрудников от несчастных случаев, медицинское страхование, страхование от критических заболеваний. Данное страхование осуществляется на условиях, практически ничем не отличающихся от тех, по которым соответствующее страхование осуществляется с другими предприятиями и организациями.

5. Неопределенность в определении страховой суммы/лимитов ответственности и сублимитов по разным подсекциям договора страхования.
6. Спорным остается вопрос страхования по полису ВВВ банкоматов банков вне помещений банков, причем как самого устройства, так и наличных денег в самом банкомате
7. Фиксируются случаи, когда банк несет финансовые потери по причине неумышленных упущений/ошибок со стороны работников банков, что не попадает под защиту полиса ВВВ. В данном случае на передний план должен выступать полис страхования профессиональной ответственности, что не всегда приобретается со стороны банка.
8. Необходимо больше внимания уделять тем рискам, по которым больше фиксируются страховые случаи и более детально проводить андеррайтинг по подсекциям будущего полиса и страховать по тем условиям, которые больше отвечают потребностям банка, а именно те риски, которые имеют человеческий фактор (нечестность работников), а также риски по банкоматам.

Кроме всего прочего страхование ВВВ — это престижно для банков, у которого высокая степень надежности. Такая репутация особенно необходима для привлечения инвестиций, капитализации, и т.п.

При данном страховании необходимо учитывать следующее:

- заключая договор страхования, страхователь должен указать помимо основного офиса все филиалы банка, а также отделения, на которые будет распространяться страхование по этой сделке;

- договор страхования не предусматривает наличия выгодоприобретателей. Следовательно, правом требования к страховщику о выплате страхового возмещения при наступлении страхового случая обладает только страхователь. Такой подход обусловлен тем, что в состав страхуемых рисков входят предпринимательские риски банка, а в рамках этого страхования под угрозой ничтожности страховой сделки могут страховаться лишь риски самого страхователя и исключительно в его пользу (ст. 989 ГК Армении). Это правило распространяется и на страхование всех иных рисков. Однако такой подход недостаточно корректен, когда страхуется имущество, принадлежащее другим лицам, скажем клиентам банка, но за которое банк несет ответственность.

Кроме того, ежегодная фиксация страховых случаев по полису ВВВ приводит к подорожанию страхования и уже есть случаи, что не смотря на то, что на рынке страхования наблюдается рост конкуренции, по некоторым тендерам по ВВВ некоторые страховые компании отказываются в участии по причине отсутствия у них или у их партнеров-перестраховщиков интереса в конкретной сделке, т.е. их “отпугивает” высокий уровень убыточности.

## **Выводы и решения**

Банковская деятельность и их риски являются социально ответственными процессами, так как банки рискуют не только собственными, но и привлеченными со стороны населения и хозяйствующих субъектов ресурсами. Банковские кризисы, особенно системообразующих банков, оказываются более болезненными, чем кризисы сферы услуг или производства, так как приводят к потерям многих участников, связанных друг с другом цепочкой денежно-кредитных обязательств. Поэтому управление банковскими рисками, которые не относятся к собственно банковским операциям с целью минимизации и или ликвидации их последствий является весьма актуальной задачей. Поэтому:

- [1.] Необходимо повышение квалификации и специализация определенных работников страховых компаний в области страхования банковских/финансовых рисков.
- [2.] Постепенное введение со стороны ЦБ Армении требований об обязательном страховании банковских рисков, а также по имущественным видам, а именно все те виды, ущерб от которых может привести к простою или даже банкротству банков-страхование зданий и имущества банков, компьютерной базы, носителей информации и саму информацию на случай утраты; страхование денежных знаков и ценных бумаг от кражи и уничтожения, и т.д.
- [3.] Разработка методики определения страховой суммы/лимитов/подлимитов ответственности.
- [4.] Более детальное и соответствующее действующим рискам страхование банкоматов.
- [5.] Обязательное страхование банков по части профессиональной ответственности.
- [6.] Обязательное страхование ответственности директоров и руководство банков (Directorsandofficersliabilityinsurance); наличие этого страхования решает многие вопросы по части защиты интересов акционеров банка, партнеров, пайщиков, сотрудников и т.д.

### Литература

- [1.] Правила комплексного страхования банковских рисков, электронных и компьютерных преступлений и страхования ответственности директоров и руководителей, страховая компания "Инго Армения" СЗАО от 03.03.2007г.
- [2.] В.А. Щербаков, Е.В. Костяева, "Страхование", 2007г.;
- [3.] Статистический бюллетень ЦБ РА, 2007-2014;
- [4.] М.Р. Сандоян, "Финансовый сектор Армении как существенный фактор повышения конкурентоспособности страны";
- [5.] Закон РА о "Страховании и страховой деятельности", 2007г.
- [6.] Правила комплексного страхования банковских рисков, электронных и компьютерных преступлений и страхования ответственности директоров и руководителей, страховая компания "Росгосстрах Армения" СЗАО
- [7.] "Основы страхования" Учебник./ Под ред. Гвозденко – М.: 1998
- [8.] Bankers Blanket Bonds wording, Lloyd's of London
- [9.] Bankers Blanket Bonds- Proposal form
- [10.] В. В. Шахов - Страхование. Учебник для вузов - 2003
- [11.] Национальная Статистическая Служба Армении: <https://armstat.am>
- [12.] Сайт Всемирного Банка: [https:// worldbank.org](https://worldbank.org)
- [13.] Рэнкинг страховых компаний Армении, Арминфо, 4 квартал 2016г



- [14.] Стаття: "ПРОБЛЕМЫ И ПЕРСПЕКТИВЫ СТРАХОВАНИЯ БАНКОВСКИХ РИСКОВ В РОССИИ", Радчукова Евгения Олеговна
- [15.] Стаття: "АКТУАЛЬНЫЕ ПРОБЛЕМЫ БАНКОВСКОГО СТРАХОВАНИЯ В РОССИЙСКОЙ ФЕДЕРАЦИИ", А.И. ТАРАБРИН
- [16.] Стаття "БАНКОВСКОЕ СТРАХОВАНИЕ В РОССИИ: ПРОБЛЕМЫ И ПЕРСПЕКТИВЫ РАЗВИТИЯ" Винникова А.А.

## **FEATURES OF INSURANCE BANK RISKS IN ARMENIA**

### **Abstract**

In this article we have presented several issues concerning risks in one of the systematically important branches of Economy, i.e. finance and banking system, and ways to resolve them.

**Keywords:** bank risks, comprehensive insurance of bank risks (BBB), insurance policy of professional responsibility.

## **ԲԱՆԿԱՅԻՆ ՌԻՍԿԵՐԻ ԱՊԱՀՈՎԱԳՐՈՒԹՅԱՆ ԱՌԱՆՁՆԱՀԱՏԿՈՒԹՅՈՒՆՆԵՐԸ ՀԱՅԱՍՏԱՆՈՒՄ**

### **Ամփոփում**

Սույն հոդվածում մեր կողմից ներկայացված են էկոնոմիկայի համակարգը կազմող ճյուղերից մեկի, մասնավորապես ֆինանսաբանկային համակարգի որոշ խնդիրները և դրանց լուծման ուղիները:

**Հիմնաբառեր՝** բանկային ռիսկեր, բանկային ռիսկերի համակցված ապահովագրություն (BBB), մասնագիտական պատասխանատվության ապահովագրության պոլիս:

## ВЛИЯНИЕ КРИЗИСА 2014-2015ГГ. НА ФИНАНСОВЫЕ ПОКАЗАТЕЛИ АРМЕНИИ

*Т.А. Игитян,*  
[tatevik.igityan94@gmail.com](mailto:tatevik.igityan94@gmail.com)

*Научный руководитель: к.э.н., доцент М.А. Восканян*  
*Российско-Армянский университет*

### Аннотация

В данной статье было изучено влияние валютного кризиса России, начавшегося в конце 2014 года и продолжающегося по сей день, на финансовые показатели РА. Валютный кризис, вспыхнувший после неблагоприятных событий на Украине в декабре 2014 года, сильной волной прокатился по экономике Армении, приводя к ухудшению макроэкономических показателей страны, в результате чего в стране наблюдался спад, сократился объем валюты в экономике из-за снизившегося объема экспорта и сокращения частных трансфертов. Очевидно, что причиной всему этому является высокая степень чувствительности Армении к внешним факторам и сильная зависимость от российской экономики. В результате было выявлено, что ухудшение экономических перспектив России влияет на Армению посредством внешней торговли, денежных переводов и прямых иностранных инвестиций.

**Ключевые слова:** валютный кризис, внешняя торговля, частные трансферты, прямые иностранные инвестиции.

### Введение

Любая страна на протяжении своей истории проходила или же проходит через тот или иной кризис, который, несомненно, оказывает воздействие на экономическую систему страны, в большинстве случаев, негативное. В результате кризиса в стране наблюдается ухудшение основных показателей, характеризующих макроэкономическое состояние страны, то есть происходит резкое сокращение производства, спад экономического роста, что сопровождается массовыми банкротствами, ростом уровня безработицы, а, следовательно, и снижением уровня жизни населения. То есть, мы можем заключить, что любой кризис приводит к смещению в худшую сторону социально-экономического положения страны в целом. Как отреагирует страна на тот или иной кризис, зависит от степени экономической чувствительности страны к внешним шокам. А чувствительность страны, в свою очередь, ярче всего проявляется именно во время кризиса.

Армения пережила 2 крупных кризиса - глобальный финансово-экономический кризис 2008-2009гг. и валютный кризис 2014-2015гг. – которые не прошли даром для нашей столь маленькой и чувствительной экономики. Изучая экономику Армении, можно заметить, что чрезмерная экзогенная зависимость делает нашу страну уязвимой к внешним шокам, а эти факторы, как известно, делают страну бессильной в борьбе с кризисом.

Из-за процессов глобализации кризисы, по сути, не имевшие никакого отношения к Армении и происходившие вне территории страны, довольно-таки сильно повлияли на экономику нашей страны, поскольку она сильно зависит от РФ.

### **Основная часть**

Валютный кризис, который начался в России после неблагоприятных событий на Украине в конце 2014г., волной прокатился и по экономике Армении, проводя к значительным потрясениям в экономике страны. Отметим, что со 2 января 2015г. Армения стала членом Евразийского экономического союза (ЕАЭС)<sup>17</sup>. Ожидания от вступления РА в ЕАЭС были многообещающими. Однако валютный кризис РФ поставил под большой вопрос дальнейшее эффективное развитие экономического союза. Это объясняется тем, что у России самый высокий показатель ВВП из всех пяти стран-членов союза. Вдобавок к этому, кризис в России оказал свое влияние на экономику Армении, Казахстана и Беларуси. Во всех трех странах национальные валюты обесценились от 25% в Армении до 136% в Беларуси. До этого, как уже было отмечено, в России началась глубокая рецессия, сопровождающаяся обесценением российского рубля в 107%.

Изучая влияние кризиса на финансовые показатели страны, можем подчеркнуть следующие основные нюансы:

- продолжается вялый рост экономики в январе 2015г., поскольку денежные переводы и экспорт идут на спад;
- давление на обменные курсы валют уменьшается в связи с ужесточением ДКП и валютных интервенций, проводимых ЦБА;
- инфляционное давление остается высоким;
- исполнение бюджета 2015г. является непростой задачей, поскольку оно предполагает оптимистическую макроэкономическую структуру.

Перейдем к рассмотрению основных финансовых показателей, на которые оказал влияние валютный кризис России. Внешняя среда остается неблагоприятной. Недавний шок цен на нефть и западные санкции сильно ударили по российской экономике и ослабили ее перспективы роста. Ухудшение экономических перспектив России влияет на Армению посредством таких каналов, как частные трансферты, внешняя торговля, и прямые иностранные инвестиции (ПИИ).

Наш анализ начнем с такого характерного для экономики нашей страны показателя, как **частные трансферты**. Почему же наша экономика так зависима от них? Как известно, в Армении высокий уровень миграции. Население покидает свою страну в поисках работы за рубежом, в основном, в России. Проблема миграции является одной из существенных проблем нашей экономики. Однако люди, которые покидают страну, становятся источником крупной суммы денег, которая имеет существенное значение в развитии экономики страны. Именно эти денежные потоки и называются частными иностранными трансфертами. А поскольку большая часть уезжающих направляется в сторону России, то, следовательно, наибольшая доля притока всех иностранных трансфертов приходится именно на денежные переводы из РФ – 86%<sup>18</sup> по данным на 2014г.

На протяжении 2014 г. факторы роста экономики менялись. Так, в 1-ой половине года прирост обеспечивался с помощью увеличения внешнего спроса и сокращения

<sup>17</sup> ДОГОВОР о присоединении Республики Армения к Договору о Евразийском экономическом союзе от 29 мая 2014 года <http://www.parliament.am/library/etm/20142811182417625.pdf>

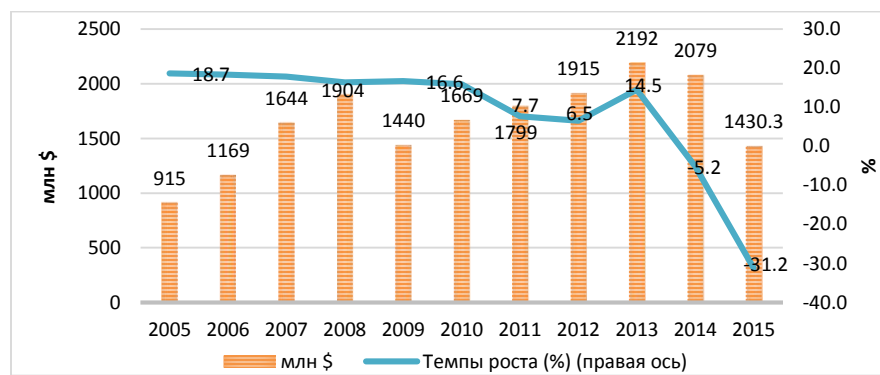
<sup>18</sup> Официальный сайт ЦБ РА [www.cba.am](http://www.cba.am)

внутреннего, а уже во 2-ой половине положение поменялось в обратную сторону. Снижение внутреннего спроса объясняется слабым инвестиционным спросом и падением потребительской активности. А последнее, в свою очередь, объясняется сокращением притока частных иностранных трансфертов. Трансферты, которые Армения получает из России, являются самым главным фактором, отражающим зависимость армянской экономики от российской. Доказательством служит размер трансфертов по отношению к объему ВВП. Согласно данным Всемирного Банка, Армения занимает 7-ое место по показателю Трансферты/ВВП (примерно 20%)<sup>19</sup>. А если учесть тот факт, что в этом показателе рассчитаны только официально пересылаемые трансферты, то есть пересылаемые банковскими переводами или эквивалентами, то становится очевидно, что, в действительности, доля трансфертов в армянской экономике еще больше.

Начиная с 2013г. наблюдается негативная тенденция в динамике потребительского спроса на фоне снижения денежных переводов от остального мира (главным образом, из России), стабилизация повышения реальной заработной платы (в 2012г. ее повысили на 22%) и замедление потребительского кредитования.

Изучая динамику трансфертов, представленную на рисунке 1, можно заметить, что с 2010 по 2013гг. частные денежные переводы являлись стабильной величиной и составляли примерно 18-19% от объема ВВП.

Рис.1. Частные трансферты (млн \$) и темпы роста (%), 2005-2015гг.



Источник: [Официальный сайт Всемирного Банка \(www.worldbank.org\)](http://www.worldbank.org); [официальный сайт ЦБ РА \(www.cba.am\)](http://www.cba.am)

девальвацией российской национальной валюты.

Но несмотря на снижение денежных переводов, наблюдалось ускорение потребительской активности, что обусловлено ускорением роста реальной заработной платы. Если же рассматривать в динамике темпы прироста потребления домашних хозяйств и темпы прироста иностранных трансфертов, то можно с уверенностью сказать, что потребление домашних хозяйств находится в сильной зависимости от поступающих частных трансфертов, а, следовательно, наша экономика в целом сильно зависит от этого показателя<sup>20</sup>.

Как видно из рисунка 1, с 2013 г. наблюдается сокращение потока частных трансфертов и в 2014г. спад был равен 5,2 процентам в сравнении с годом ранее, а доля в ВВП составила 19,7 процентов. Спад экономики в 2009г. вызван мировым кризисом, а спад 2015г., начавшийся в конце 2014г., объясняется

<sup>19</sup> Официальный сайт Всемирного Банка <http://www.worldbank.org/en/country/armenia>

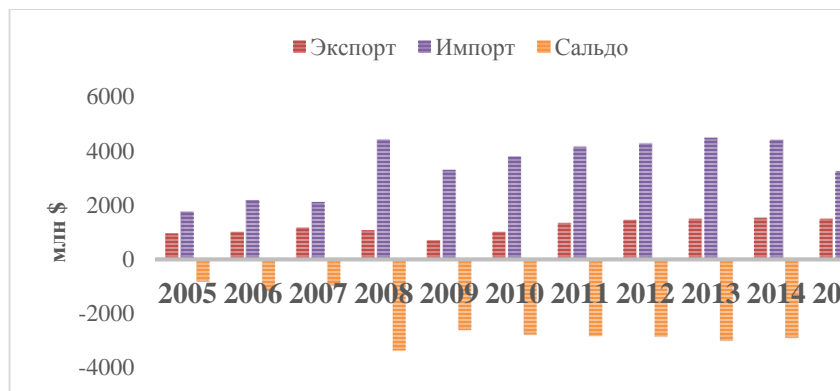
<sup>20</sup> Сандоян Э.М., Петросян И.Б. Частные иностранные денежные трансферты как причина «голландской болезни» в экономике Армении, Известия УрГЭУ, 2011, с.90 pdf

Денежные переводы, получаемые от трудовых мигрантов и играющие важную роль в экономике Армении, резко замедлились в 2015г., так как экономика РФ вступила в рецессию, что серьезно начало сдерживать внутренний спрос, который поочередно повлиял на импорт потребительских товаров страны. Последнее привело к существенному снижению импорта в 2015г., и эта тенденция продолжалась в течение начала 2016г. и способствовала улучшению торговли и счета текущих операций платежного баланса. Улучшение сальдо счета текущих операций, как ожидается, будет наблюдаться на протяжении среднесрочной перспективы, поскольку наблюдается рост экспорта и объема денежных переводов достигнут нижнего предела в 2016 г.

Согласно официальной статистике, объем трансфертов в первые 8 месяцев 2015г. сократился на 27,8 процента в годовом исчислении, кроме того, объем переводов из России сократился на 40,2 процента по сравнению с тем же периодом предыдущего года.<sup>21</sup>

Изучая динамику **внешней торговли** РА, показанную на рисунке 2, можно заметить, что на протяжении 2014-15гг. темпы роста экспорта и импорта были отрицательными.

Рис.2. Экспорт, импорт и сальдо торгового баланса РА, млн \$ (2005-2015гг.)



Источник: Официальный сайт Всемирного Банка ([www.worldbank.org](http://www.worldbank.org))

обусловлено низким спросом на импортную продукцию, даже в условиях сокращения экспорта. Сокращение экспорта отражает подавленный спрос со стороны основных торговых партнеров, затянувшееся снижение мировых цен на медь и неурегулированные вопросы в процедурах таможенной документации со странами-членами ЕврАзЭС. Последнее способствовало резкому падению экспорта в ЕАЭС, который в январе 2015 года составлял скудную величину в \$169000 по сравнению с \$ 16,8 млн. в январе 2014г.<sup>22</sup>

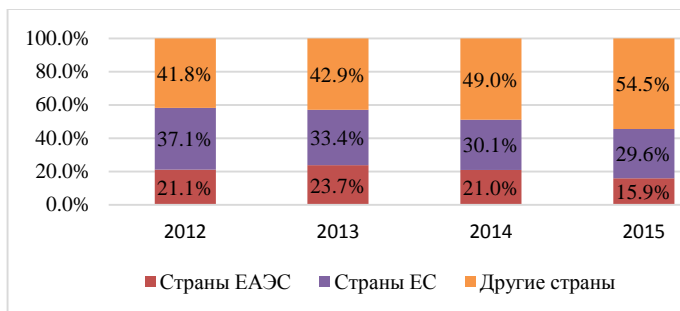
Рис.3. Динамика основных направлений экспорта РА, в % от общего объема экспорта (2012-2015гг.)

В частности, экспорт и денежные переводы уменьшились в январе 2015г. вследствие ухудшения экономической производительности России, являющейся рынком сбыта для 20 процентов армянского экспорта и источником 86 процентов переводов. Дефицит торгового баланса сократился на 38,7% до \$121,3 млн. в январе 2015г., что

На фоне вхождения Армении в 2015 г. в ЕАЭС экспорт в страны-участницы сильно упал.

<sup>21</sup> ДОКЛАД О ПЕРЕХОДНОМ ПРОЦЕССЕ ЗА 2015 ГОД ВОССТАНОВИТЬ РАВНОВЕСИЕ В ФИНАНСАХ(pdf), с.3

<sup>22</sup> ARMENIA MONTHLY ECONOMIC UPDATE (March, 2015), [www.worldbank.org](http://www.worldbank.org)



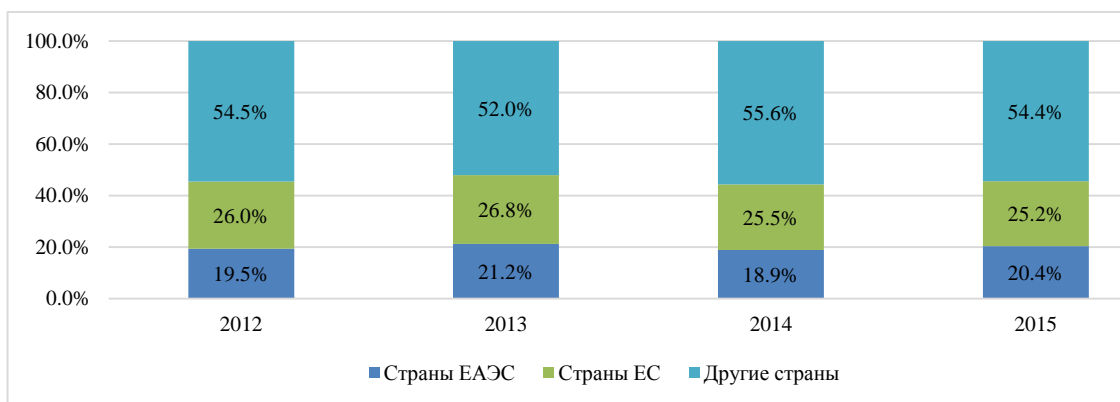
Глядя на рисунок 3, можно заметить, что по сравнению с 2014г. доля экспорта в страны ЕАЭС сократилась на 5,1%, а в страны ЕС на 0,5%, в то время как экспорт в другие страны мира увеличился на 5,5%.

Что касается импорта из ЕАЭС (Рис.4), то отметим, что в абсолютном выражении он уменьшился, однако, вследствие

Источник: НСС РА ([www.armstat.am](http://www.armstat.am))

общего уменьшения импорта, доля импорта из ЕАЭС в 2015г. увеличилась на 1,5%.

Рис.4. Динамика основных направлений импорта РА, в % от общего объема импорта (2012-2015 гг.)



Источник: НСС РА ([www.armstat.am](http://www.armstat.am))

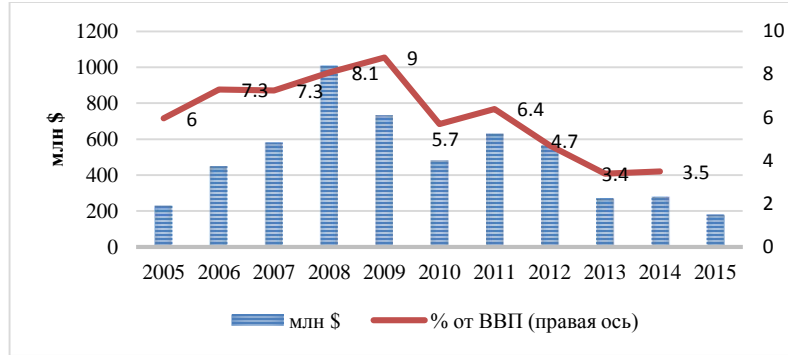
Платежный баланс Армении становится более подверженным воздействию шоков из-за зависимости экспорта и трансфертов от мировых цен на сырье, так как цены на эти товары в последнее время имеют тенденцию к снижению. Таким образом, на лицо зависимость армянской экономики от экономики РФ, которая усилилась в связи с Евразийской интеграцией РА.

Ввиду глобализационных процессов мировой экономики возникла необходимость серьезных модификаций в экономике, динамика которой в большинстве своем устанавливается темпами экономического роста, а этого можно добиться лишь только в ситуации оживленного притока иностранных инвестиций в экономику страны. Основную долю в притоке иностранных инвестиций в экономику нашей страны занимает российский капитал: российские инвестиции и дочерние филиалы российских компаний, находящихся на территории РА и НКР.

Таким образом, еще одним показателем, входящим в счет текущих операций платежного баланса Армении, являются прямые иностранные инвестиции (ПИИ).

Рис. 5. Динамика ПИИ (млн \$) и доля в ВВП (%), 2005-2014гг.

Изучая рисунок 5, можно заметить, что динамика ПИИ в Армении имеет волатильный характер. Кроме глобальных макроэкономических проблем, высокая волатильность данного показателя связана еще с неэффективной ДКП ЦБ и институциональными проблемами в разных отраслях экономики в целом. ПИИ имели положительную динамику до 2008 года, когда начался мировой экономический кризис, после этого тренд пошел вниз.

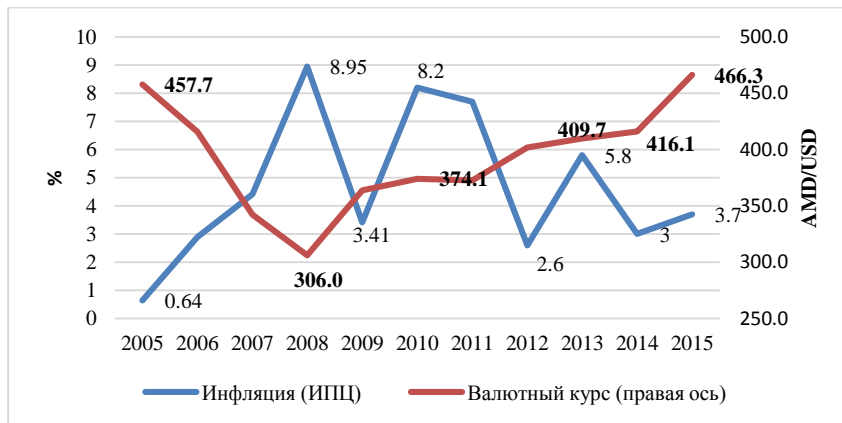


Источник: Официальный сайт Министерства финансов РА ([www.mfe.am](http://www.mfe.am))

В 2013-2015гг. видно, что приток ПИИ в реальный сектор все еще подавлен. В первой половине 2014г. чистый приток составил \$182,3 млн, что равнялось 4,4% от ВВП. Тем не менее, большей частью этих инвестиций были доходы, получаемые российскими инвесторами в энергетическом секторе, которые составляли практически половину всего объема притока ПИИ, существенно превосходя добывающую сферу и телекоммуникации. Доходы, получаемые иностранными инвесторами в первом квартале 2014г. выросли на \$141 млн по сравнению с первым кварталом 2013г.<sup>23</sup> Как мы видим, пик роста наблюдался в 2011г. и составлял \$631 млн (6,4% от ВВП), после чего наблюдался спад, и уже в 2014г. объем ПИИ от ВВП составлял 3,5%, а в абсолютном значении равнялся \$282 млн. РФ в 1-ом полугодии 2015г. по сравнению с 2014 г. сократила инвестиции в экономику РА более чем в 12 раз. А в годовом разрезе в 2015 г. приток ПИИ в РА составил 180,5 млн \$.

Теперь посмотрим динамику **темпов инфляции и валютного курса** нашей страны.

Рис.6. Темпы инфляции и валютного курса РА, (2005-2015 гг.)



<sup>23</sup>Armenia: A Cloudy Outlook Armenia Economic Report No. 6 Fall 2014 (pdf), p.3

Источник: Официальный сайт ЦБ РА ([www.cba.am](http://www.cba.am))

Глядя на рисунок 6, видим, что в среднем инфляция равнялась 3% годовых. Низкий уровень инфляции объясняется также ростом стоимости драма: с 590 драмов за 1\$ в 2003г. до 305 драмов за 1\$ в 2008г.<sup>24</sup> Таким образом, цены в местной валюте практически не изменились, однако в долларовом выражении они возросли почти в два раза.

Уровень инфляции упал с 5,8% в 2013г. до 3% в 2014г. Однако в годовом исчислении на июнь 2015г. инфляция несколько увеличилась, составив 5,5%, но к августу снова снизилась, достигнув уровня 3,6% в годовом исчислении. По официальным данным ЦБ РА и НСС РА, годовой уровень инфляции на 2015г. составил 3,7%<sup>25</sup>.

С августа 2014г. до середины марта 2015г. ставка рефинансирования ЦБ несколько раз повышалась с 6,75% до 10,5%, после чего с 11 августа она была снижена до 10,25%, а уже 22 декабря 2015г. она стала составлять 8,75%.<sup>26</sup>

Как видно из рисунка 8, национальная валюта на протяжении 2010-2015гг. постепенно обесценивается (для сравнения: в 2010г. курс драма к доллару составлял 374,1 AMD, а в 2015г. уже 466,3 AMD). Армянская национальная валюта по отношению к доллару с середины ноября по середину декабря 2014г. подешевела почти на 20%, после чего восстановила половину утраченной стоимости к концу года<sup>27</sup>.

В результате сильного давления на обменный курс в конце 2014г. и жесткой ДКП в 2015г. курс валюты стабилизировался. Крупные интервенции ЦБ в начале года обеспечили стабильность валютного курса в первые 8 месяцев 2015г. Затем это обеспечивалось за счет положительных чистых притоков иностранной валюты, которые осуществлялись корректировкой баланса текущих операций, который, в свою очередь, поддерживался крупными доходами от туризма, ростом экспорта на новые рынки и значительным сокращением импорта. В тот же период 2015г. произошло подорожание армянского драма по отношению к российскому рублю и евро на 5% и 4% соответственно<sup>28</sup>.

## **Заключение**

Обобщая проведенное нами исследование, можно прийти к выводу, что чрезмерная экзогенная зависимость делает страну уязвимой и чувствительной к внешним шокам и, следовательно, страна оказывается бессильной в борьбе с кризисом. Армения, будучи страной с малой открытой экономикой, несомненно, зависит от внешних факторов, которые пагубно сказываются на экономическом состоянии страны в целом.

Как было установлено, экономика РА находится в очень сильной зависимости от экономики РФ, и любое потрясение в экономике России отражается сильным негативным шоком на экономике нашей страны. Ярким примером этого явления является валютный кризис 2014-15гг. РФ, влияние которого было изучено нами выше. В процессе исследования нам удалось выявить основные каналы воздействия экономики РФ на нашу. Таковыми оказались частные трансферты, внешняя торговля и прямые иностранные

---

<sup>24</sup>Н. Khachatrian Armenian Currency: The Drama of the Dram. In: Central Eurasia: National Currencies CA\$CC Press, Stockholm, 2008

<sup>25</sup> Официальный сайт НСС РА [http://www.armstat.am/file/article/cpi\\_12\\_2015.pdf](http://www.armstat.am/file/article/cpi_12_2015.pdf)

<sup>26</sup> Официальный сайт ЦБ РА <https://www.cba.am/am/SitePages/fmompinterestrates.aspx>

<sup>27</sup> Armenia: A Cloudy Outlook, Armenia Economic Report No. 6 Fall 2014

<http://www.worldbank.org/content/dam/Worldbank/document/eca/armenia/Armenia%20ER.pdf>

<sup>28</sup> Доклад о переходном процессе за 2015 год “восстановить равновесие в финансах”



инвестиции (ПИИ). Тем самым поставленная нами гипотеза была подтверждена в результате проведенного анализа некоторых финансовых показателей РА.

#### Литература

- [1.] Договор о присоединении Республики Армения к Договору о Евразийском экономическом союзе от 29 мая 2014 года <http://www.parliament.am/library/etm/20142811182417625.pdf>
- [2.] Сандоян Э.М., Петросян И.Б. «Частные иностранные денежные трансферты как причина «голландской болезни» в экономике Армении», Известия УрГЭУ, 2011, с. 90 pdf
- [3.] Доклад о переходном процессе за 2015 год «Восстановить равновесие в финансах», с. 3 pdf
- [4.] Armenia monthly economic update (March, 2015), [www.worldbank.org](http://www.worldbank.org)
- [5.] Статья «Обзор торговых отношений Армении с Россией», Министерство экономического развития России [www.ved.gov.ru/exportcountries/am/am\\_ru\\_relations/am\\_ru\\_trade/](http://www.ved.gov.ru/exportcountries/am/am_ru_relations/am_ru_trade/)
- [6.] Armenia: A Cloudy Outlook Armenia Economic Report No. 6 Fall 2014, p.3 pdf
- [7.] Н. Khachatryan Armenian Currency: The Drama of the Dram. In: Central Eurasia: National Currencies CA\$CC Press, Stockholm, 2008
- [8.] Armenia: A Cloudy Outlook, Armenia Economic Report No. 6 Fall 2014 <http://www.worldbank.org/content/dam/Worldbank/document/eca/armenia/Armenia%20ER.pdf>
- [9.] Официальный сайт Всемирного Банка [www.worldbank.org](http://www.worldbank.org)
- [10.] Национальная статистическая служба Республики Армения [www.armstat.am](http://www.armstat.am)
- [11.] Официальный сайт Центрального Банка РА [www.cba.am](http://www.cba.am)
- [12.] Официальный сайт Министерства финансов Республики Армения [www.mfe.am](http://www.mfe.am)

## THE IMPACT OF CRISIS 2014-2015 ON FINANCIAL INDICATORS OF ARMENIA

### Abstract

There was studied an influence of monetary crisis of Russia in this report, that has begun in the end of 2014 and is continued now, on the financial indicators of the Republic of Armenia. The monetary crisis that has begun after adverse events in Ukraine in December of 2014 crashed economy of Armenia and worsened macroeconomic indicators of the country, in the result of what there was a recession, reduced the amount of currency in the economy due to decreasing amount of export and reduction of private transfers. It is obviously, that the reason of this all is the high level of sensitivity of Armenia on the foreign factors and strong dependence from the Russian economy. As a result of study was revealed that worsening of economic perspectives of Russia impact on Armenia through foreign trade, remittances and foreign direct investment.

**Keywords:** monetary crisis, foreign trade, personal remittance, foreign direct investment.

## 2014-2015 ԹԹ. ՃԳՆԱԺԱՍԻ ԱԶԴԵՑՈՒԹՅՈՒՆԸ ՀԱՅԱՍՏԱՆԻ ՖԻՆԱՆՍԱԿԱՆ ՑՈՒՑԱՆԻՇՆԵՐԻ ՎՐԱ

### Ամփոփում

Այս հոդվածում ուսումնասիրվել է Ռուսաստանի՝ Հայաստանի Հանրապետության ֆինանսական ցուցանիշների վրա արժույթային ճգնաժամի ազդեցությունը՝ սկսված 2014-ից առ այսօր: Արժույթային ճգնաժամը, բռնկված 2014թ. դեկտեմբերի Ուկրաինայի անբարենպաստ դեպքերից հետո, մեծ հոսքով

ազդեց Հայաստանի տնտեսության վրա, բերելով երկրի մակրոտնտեսական ցուցանիշների նվազեցման, որի արդյունքում երկրում նկատվեց անկում՝ կրճատվեց արժույթի ծավալը տնտեսությունում. արտահանման ծավալի և սեփական տրանսֆերտների կրճատման պատճառով: Ակնհայտ է, որ պատճառը այս ամենի հանդիսանում է Հայաստանի բարձրաստիճան զգայունությունը արտաքին գործոնի նկատմամբ և կախվածությունը Ռուսաստանի տնտեսությունից: Հետազոտության արդյունքում պարզվել է, որ Ռուսաստանի տնտեսական առաջընթացի վատացումն իր ազդեցությունն ունի Հայաստանի արտաքին առևտրի, դրամական փոխանցումների և ուղղակի օտարերկրյա ներդրումների վրա:

**Հիմնաբառեր՝** արժույթային ճգնաժամ, արտաքին առևտուր, մասնավոր տրանսֆերտներ, ուղղակի օտարերկրյա ներդրումներ:

## РАЗВИТИЕ БАНКОВСКОЙ СИСТЕМЫ В НАШИ ДНИ

*Л.А. Манукян,*

*[mlusinjan1995@mail.ru](mailto:mlusinjan1995@mail.ru)*

*Научный руководитель: к.э.н. А.В. Агаджанян,*

*[aghajanyanarmine88@gmail.com](mailto:aghajanyanarmine88@gmail.com)*

*Российско-Армянский университет*

### **Аннотация**

В данном исследовании нами было изучены факторы, воздействующие на развитие банковской системы и интенсивная модель развития. Также проведен анализ опыта развитых стран, для выявления актуальных перспектив развития банковской системы.

**Ключевые слова:** интенсивная модель развития, актуальные перспективы.

Развитие банковских продуктов и услуг предусматривает повышение роли банковского сектора в финансирование экономики и инвестиций, привлечении сбережений населения и частного сектора. Развитие банковской системы является очень актуальным на сегодняшний день, потому что именно банки кредитуют экономику, и благодаря развитой банковской системе можно интегрироваться в глобальную экономику, в мировые финансовые центры. Следует отметить, что банковский сектор может являться толчком к развитию остальных институтов финансового посредничества, поэтому очень важно постоянное развитие данной системы. Каждая страна выбирает какую-то определенную модель для развития банковской системы. В работе представлена интенсивная модель развития, так как 21 век, это век инноваций и технологий, и акцентировать внимание необходимо именно на этих факторах. Данная модель позволяет благодаря передовым информационным технологиям достичь долгосрочного эффекта развития. Следующая перспектива для развития банковской системы - банковский аутсорсинг, который на сегодня набирает тенденцию мирового развития не только в банковской сфере, но и в бизнесе. Данный процесс имеет много преимуществ, однако проблема заключается в том, что не существует конкретная обработанная законодательная база относительно данного процесса. На сегодняшний день банковский аутсорсинг применяется в России – Сбербанком, и имеет хорошее развитие. Данный процесс помогает использовать накопленный опыт, передовые технологии и выгоден обеим сторонам. Одна сторона имеет возможности, которые может применить посредством аутсорсинга, а вторая, передавая некоторые процессы может концентрировать внимание на более важных функциях и тем самым уделять внимание стратегическим целям.

Следует также отметить, что в странах, где наблюдается высокая конкуренция на рынке банковских услуг, развитие происходит намного быстрее, потому что сама атмосфера конкуренции вынуждает банковскую систему всё время развиваться, улучшать качество предоставляемых услуг, расширяться, диверсифицировать спектр предоставляемых банковских услуг и продуктов (электронный и дистанционный банкинг, исламский банкинг, иные направления социально ориентированного банкинга, карточные

продукты, металлические счета и др.), и тем самым становится конкурентоспособными не только в стране, но и на мировом рынке.

### Материал и перспективы развития банковской системы

Важнейшей функцией банков является кредитование экономики. Чем выше кредитование, тем больше развивается бизнес. Чем больше денег в банках (в активах), тем больше банки могут осуществлять кредитование. Чем больше кредитование тем больше возможностей развития бизнеса, следовательно, чем больше обязательств в банковской системе вкладов (депозитов), то есть сбережений населения, тем больше потенциал развития банковской системы, а следовательно и реального сектора. Из этого следует, что чем больше склонность населения к сбережениям, тем больше кредитование. Тем самым получается замкнутый круг.

На Рисунке 1 представлен ТОП 20 крупнейших банков мира по активам, и как видно первые позиции занимает банки Китая, за последние годы данные банки набрали большой оборот и во многих рейтингах занимают первые позиции.

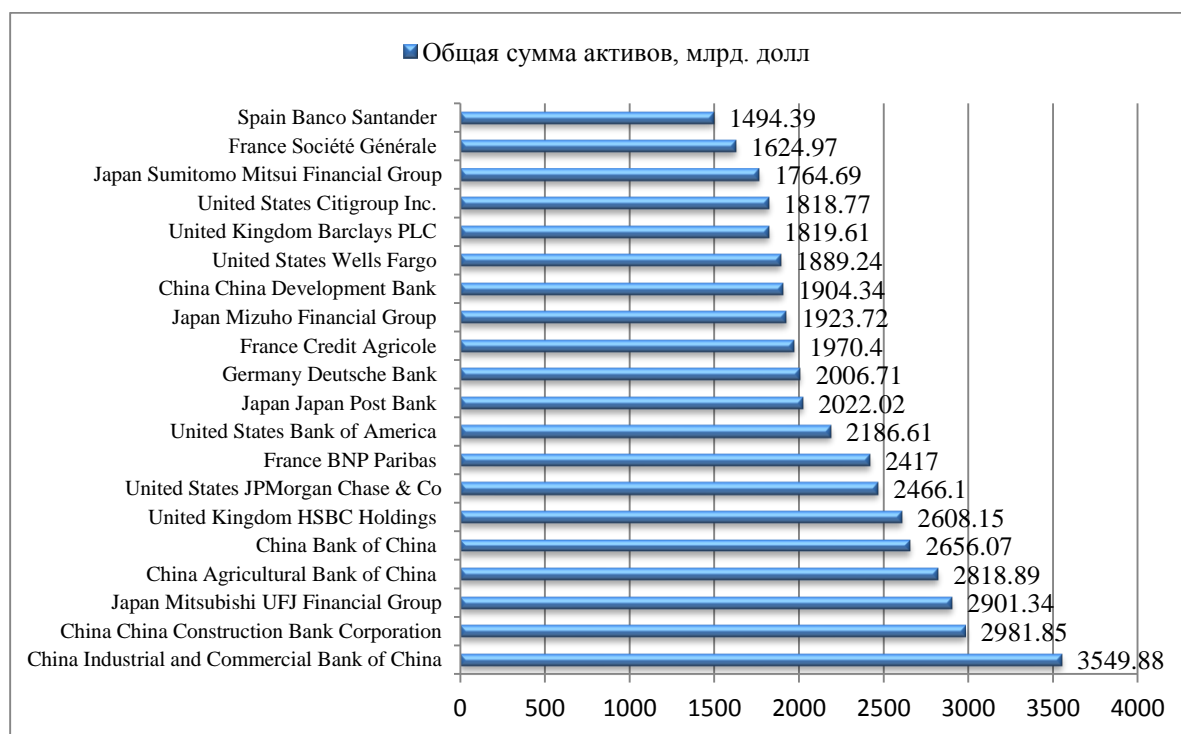


Рисунок 1. ТОП 20 Крупнейших банков мира в 2016 году по активам, млрд.долл<sup>29</sup>

Большое влияние на развитие банковской сферы занимает законодательные акты страны, которые регулируют деятельность банковской системы. Посредством законодательной базы также должны сдерживаться монополии для создания здоровой конкуренции в банковской сфере.

<sup>29</sup> Источник: веб – страница – Экономика стран: <http://total-rating.ru/1897-krupneyshie-banki-mira-za-2016-god.html>

Тем самым выделяется второй важнейший фактор развития банковской системы является межбанковская конкуренция, так как при наличии конкуренции в стране и в регионах создается конкурентная среда, в которой каждый из банков стремится к улучшению качества обслуживания, увеличению спектра предоставляемых услуг, тем самым идет борьба за клиента. Межбанковская конкуренция также приводит к тому, что разрабатываются и предлагаются рынку банковских услуг новые продукты, которые решают наиболее актуальные проблемы человека. В особенности для такой страны как Армения, которая находится в переходном периоде важно регулировать конкуренцию и противостоять образованию монополий. Тем самым для дальнейшего развития банков следует развивать саму сеть.

Рассмотрим некоторые показатели банковской системы Республики Армения. На Рисунке 2 представлен капитал банков действующих на территории Армении, и также их процентное соотношение. Капитал 5 ведущих банков на состояние 2016 года составил 41%, концентрация по сравнению с 2015 годом снизилась. Ведущими банками по капиталу среди действующих 17 банков являются: Амерабанк, Агба-кредит Агриколь Банк, Ардшинбанкв, HSBC Банк Армения и Инекобанк.

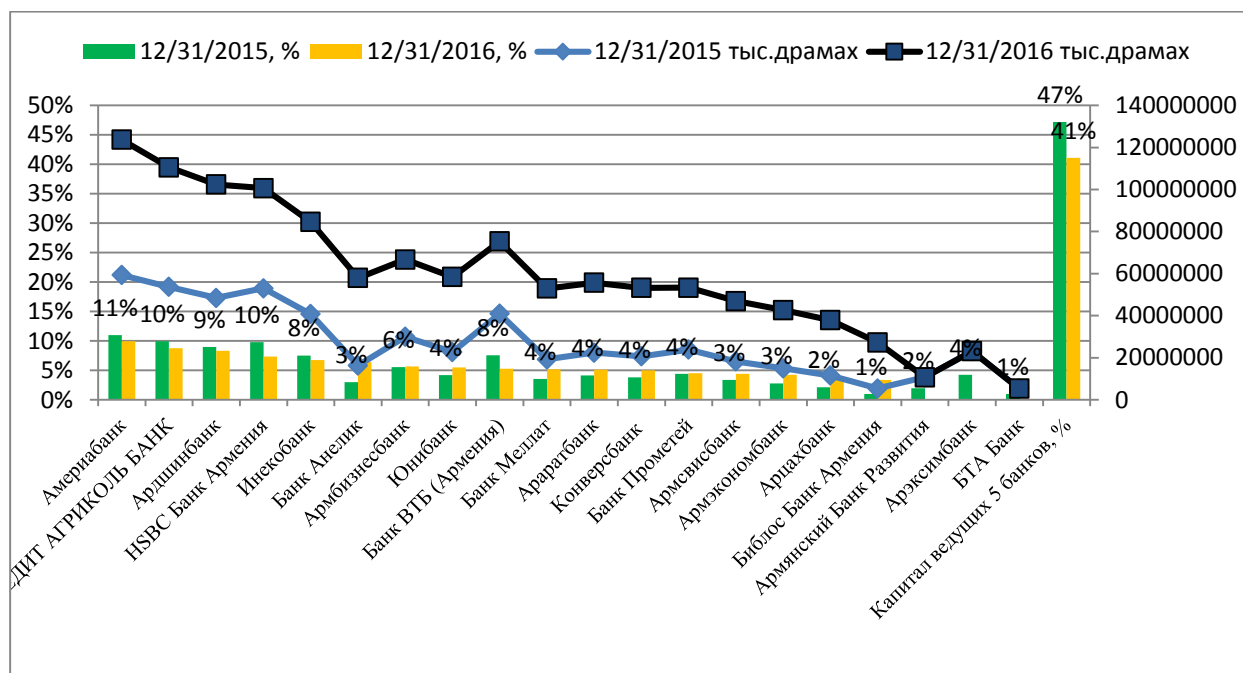


Рисунок 2. Капитал коммерческих банков Армении 2015-2016гг., тыс. драм, %<sup>30</sup>

Примечание: В декабре 2014 года Центробанк Армении установил новый норматив согласно которому, до 1 января 2017 года уровень общего капитала комбанка должен был быть не менее 30 млрд драмов (раньше – 5 млрд драмов). В результате нескольких слияний и поглощений. Из 21 банков, осталось действующих 17 банков.

<sup>30</sup> Источник: составлен и рассчитан автором на основании рэнкинга представленного на официальном веб – сайте армянского финансового - банковского портала: <http://www.armbanks.am/>

На Рисунке 3 представлены активы коммерческих банков Армении и следует отметить, что наблюдается высокий уровень концентрации активов в крупнейших банках, на 2016 год на 5 крупнейших банков пришлось 54,19 %.

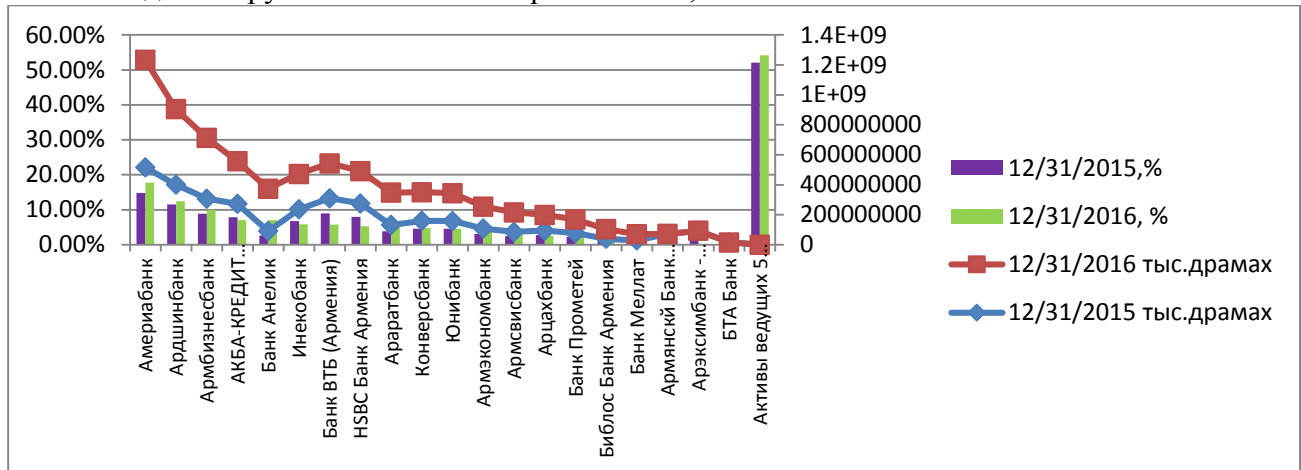


Рисунок 3. Активы коммерческих банков Армении, 2015-2016 гг, тыс. драмов, %<sup>31</sup>



Уровень насыщенности банковскими кредитами в Армении низкая, что свидетельствует о том, что банки не в полной мере выполняют свою основную функцию. (Рисунок 4<sup>32</sup>)

Мировая банковская система развивается в основном в направлении расширения международной банковской деятельности и в основном посредством слияния банков.

Если рассматривать глобально, то в основном акцент ставится на законодательную базу,

которая стандартизируется в соответствии с международными стандартами, установленными Базельским комитетом.

Отметим, что на сегодняшний день актуальным является тенденция развития, которая характеризуется развитием информационных технологий.

Выделим следующие перспективы развития банковской системы в наши дни:

- переход на интенсивную модель развития;
- электронный банк
- банковский аутсорсинг;
- интернет – эквайринг.

<sup>31</sup> Источник: составлен и рассчитан автором на основании рейтинга представленного на официальном веб – сайте армянского финансового - банковского портала: <http://www.armbanks.am/>

<sup>32</sup> Источник: составлен автором на основании данных официальной веб-страницы Всемирного Банка: <http://www.worldbank.org/>

**Переход на интенсивную модель развития.** До последнего периода для развития банковского сектора применялась экстенсивная модель развития, которая предусматривала, что банки ориентированы на получение результатов в краткосрочной перспективе и тем самым риски были сконцентрированы в основном в деятельности кредитных организаций. Переход на интенсивную модель позволит банкам ориентироваться на получение результатов в долгосрочной перспективе, и результат будет характеризоваться качественными показателями.

Для перехода на интенсивную модель развития банковской системы требуется: повысить качество корпоративного управления, в особенности управления рисками кредитных организаций, обеспечение финансовой стабильности, и как уже отмечалось выше совершенствования законодательной базы, в особенности в части банковского регулирования и надзора, чтобы соответствовать международным стандартам.

Электронный банк и интернет-эквайринг. Данные услуги уже внедрены и предоставляются, однако следует и дальнейшее их развитие, так как это очень актуально, в особенности для юридических лиц и предпринимателей. Благодаря услугам электронного банка, становится возможным решать вопросы, без посещения банков и позволяет также выполнять различные операции, и получать информацию со своего счета находясь в любой точке мира. Для работы с электронным банком требуется компьютер, возможность выхода в интернет и программа криптозащиты, для того чтобы обезопасить передаваемую информацию.

Интернет-эквайринг, представляют собой технологию оплаты, благодаря банковской карте прямо на интернет - страницы компании.

**Банковский аутсорсинг** представляет собой процесс передачи (полной либо частичной) банкам определенных функций сторонней организации. Аутсорсинг в банковской системе приобретает всё большую актуальность, так как имеет много преимуществ, среди основных можно выделить: экономию затрат, возможность пользоваться новыми технологиями и опытом передовых компаний, диверсификация рисков, а также решаются вопросы нехватки времени для разработки новых продуктов и освоения новых сегментов рынка.

Благодаря аутсорсингу банки концентрируют внимание на стратегические цели, и тем самым функционируют более эффективно.

Процесс внедрения аутсорсинга в банковскую сферу, закреплен в положении Базельского комитета по банковскому надзору: «Outsourcing in Financial Services<sup>33</sup>». В данном документе сформулирован рекомендуемый перечень работ и услуг, которые передаются кредитными организациями в аутсорсинговую компанию. Наиболее распространен банковский аутсорсинг по следующим услугам: разработка и сопровождение программного обеспечения, создание и обслуживание виртуального офиса, кол-центры (круглосуточно), а также функции бэк-офисов (оффшорный аутсорсинг в банковской сфере).

Аутсорсинг непосредственно связан с процессом глобализации, тем самым помогает интегрироваться в мировую экономическую систему. Опыт стран, свидетельствует, что благодаря аутсорсингу решаются проблемы, связанные с функционированием и развитием рыночной экономики, посредством сокращения

---

<sup>33</sup> Источник: официальный сайт ЦБ РФ: <http://www.cbr.ru/publ/vestnik/ves120525027.pdf>

издержек, улучшения качества предоставляемых услуг, ускорения процесса адаптации к меняющимся условиям внешней среды, уменьшение рисков.

В целом целями развития банковского сектора являются:

- ✓ увеличение объемов кредитования экономики;
- ✓ минимизация рисков в деятельности кредитных организаций;
- ✓ стимулирование роста сбережений населения и частного сектора.

#### **Литература**

- [1] Веб – страница – Экономика стран: <http://total-rating.ru/1897-krupneyshie-banki-mira-za-2016-god.html>
- [2] Официальный веб – сайт армянского финансового - банковского портала: <http://www.armbanks.am/>
- [3] Официальный сайт ЦБ РФ: <http://www.cbr.ru/publ/vestnik/ves120525027.pdf>
- [4] Статья И. В. Шевченко, А.Н. Егиян: Межбанковская конкуренция: специфика и критерии оценки (на примере Республики Армения), 2013 г.
- [5] Банковское дело: Учебник/ Под ред. Г.Н. Белоглазовой, Л. П. Кроливецкой. – 5 изд., перераб. И доп. – М.: Финансы и статистика, 2005. – 592 с.
- [6] Коротун А. С., Булатова А. И. Использование аутсорсинга в современном бизнесе [Текст] // Актуальные вопросы экономических наук: материалы III Междунар. науч. конф. (г. Уфа, июнь 2014 г.). — Уфа: Лето, 2014. — С. 129-131.
- [7] Официальная веб-страница Всемирного Банка: <http://www.worldbank.org/>

## **DEVELOPMENT OF THE BANKING SYSTEM IN OUR DAYS**

### **Abstract**

In this study, we studied the factors affecting the development of the banking system and an intensive development model. An analysis of the experience of developed countries has also been conducted to identify the actual prospects for the development of the banking system.

**Keywords:** Intensive model of development, actual prospects.

## **ԲԱՆԿԱՅԻՆ ՀԱՄԱԿԱՐԳԻ ԶԱՐԳԱՑՈՒՄԸ ՄԵՐ ՕՐԵՐՈՒՄ**

### **Ամփոփում**

Այս աշխատանքում մենք ուսումնասիրել ենք գործոնները, որոնք ազդում են բանկային համակարգի զարգացմանը, և ինտենսիվ զարգացման մոդելը: Արվել է զարգացած երկրների փորձի վերլուծություն՝ բացահայտելու փաստացի հեռանկարները բանկային համակարգի զարգացման համար: Հիմնաբառեր՝ ինտենսիվ զարգացման մոդել, ընթացիկ հեռանկարներ:

**Հիմնաբառեր՝** ինտենսիվ զարգացման մոդելը, ընթացիկ հեռանկարները:



## ПРОБЛЕМЫ И ПУТИ СОВЕРШЕНСТВОВАНИЯ НАЛОГОВО – БЮДЖЕТНОЙ ПОЛИТИКИ АРМЕНИИ

*К.Э.Петросян,  
[pkristi18@gmail.com](mailto:pkristi18@gmail.com)*

*Научный руководитель: к.э.н., доцент М.А. Восканян  
Российско-Армянский университет*

### Аннотация

В данной статье были рассмотрены основные проблемы налогово – бюджетной политики Армении, бюджетная и налоговая политики в отдельности и выявлены их недостатки. Также были выработаны некоторые рекомендации для совершенствования политики.

**Ключевые слова:** налоги, расходы, пошлины, доходы, дефицит, налоговая нагрузка, налоговое бремя.

В условиях рыночных отношений одним из важнейших рыночных регуляторов и основой финансово – кредитного механизма государственного регулирования экономики является налоговая система. Эффективное функционирование экономики зависит от того, насколько правильно построена налоговая политика. Налоги, являясь простым способом мобилизации денежных средств для пополнения бюджета, превратились в основной регулятор экономики, оказывая существенное влияние на темпы, пропорции и условия ее функционирования.

Как известно из экономической теории, для построения национальной экономики существуют различные варианты, такие как модели с максимально свободными от государственного вмешательства взаимоотношениями субъектов экономических отношений и сочетания законов рынка с обширным и жестким правительственным регулированием. Исходя из сделанного выбора, государство строит взаимоотношения с предпринимателями и гражданами в ключевой сфере – финансовой. Одним из регуляторов таких отношений является и налоговое законодательство. Следовательно, налогообложение и налоги имеют важнейшее значение в качестве инструмента воздействия государства на поведение участников рыночных отношений и формирования правильной экономической системы.

По экономической природе налоговая политика представляет собой весьма противоречивое явление. С одной стороны, она должна обеспечивать государственному бюджету достаточно средств для реализации его основных задач, а с другой - чрезмерное изъятие доходов у экономических субъектов способно ослабить стимулы для экономической активности в стране и тем самым подорвать доходную базу существования государства в будущем. Таким образом, главной задачей налоговой политики является определение оптимального компромисса между фискальной и стимулирующей функцией налогов и разработка конкретных механизмов его воплощения.

Несмотря на многочисленные шаги по реформированию налоговой системы РА за последнее время, эффективного решения этой проблемы до сих пор не найдено, налоговая политика еще далека от совершенства. В результате проведенных

преобразований не было создано эффективного механизма перераспределения общественного богатства ни между различными секторами экономики, ни между гражданами страны, налоговой системой практически утрачена стимулирующая функция. **Поэтому поиск путей реформирования налоговой системы Армении в настоящее время является актуальным.**

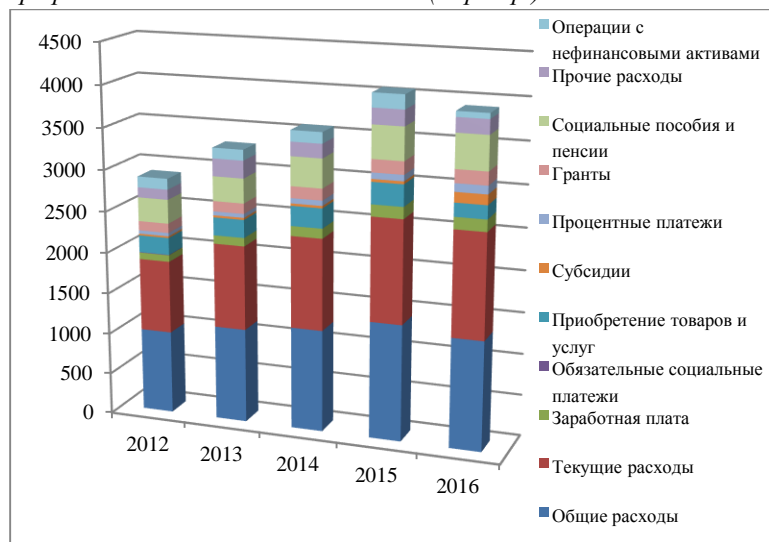
Существует ряд проблем при разработке и функционировании налоговой системы в переходной экономике, которые имеют свои особенности в отличие от проблем налогообложения в развивающихся и развитых странах. Исходя из характера переходного периода, переходные экономики несут потребности в дополнительных расходах.

Данная тема актуальна тем, что Армения всегда подвергается внешним шокам, так как является страной с малой экономикой. Из-за чего и в стране существует ряд социально-экономических проблем. Для того, чтобы противостоять внешним проблемам и решить внутренние задачи, государство должно рационально использовать инструменты налогово-бюджетной политики.

Мы знаем, что основными инструментами налогово-бюджетной политики являются государственные расходы, трансферты, налоги.

Следовательно, в условиях кризиса для успешного развития экономики решающую роль играет формирование рациональной налоговой политики.

График 1: Расходы госбюджета РА (млрд.др.)



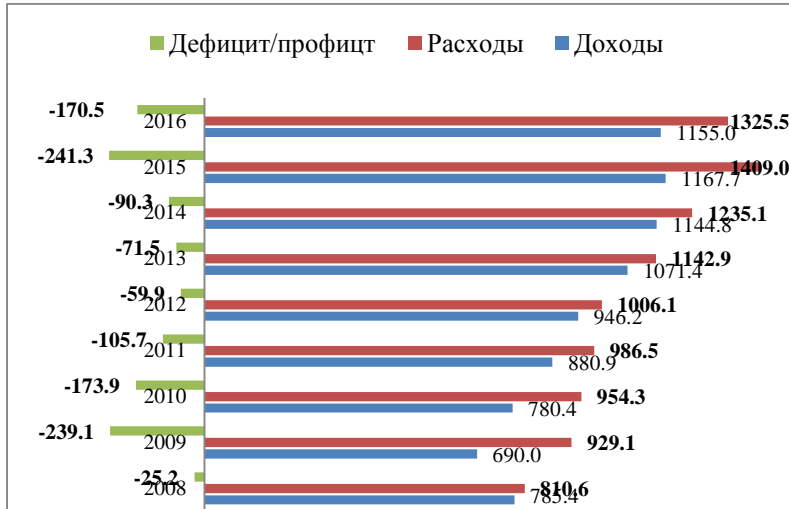
Источник: Министерство финансов Армении

Расходы госбюджета снизились на 2,4%. Значимыми статьями расхода государственного бюджета являются: социальная защита (27,8% от всех расходов), государственные службы (18,4%), оборона (14,3%), образование (8,6%), общественный порядок (8,8%). Влияние на бюджет долговых обязательств очевидно – растут расходы бюджета на выплату процентов (немедленный эффект) и на выплаты основных сумм долга (средне- или долгосрочный эффект). За последние два года долг правительства увеличился с 39,4% ВВП в декабре 2014 года до 51,9% ВВП по итогам 2016 года, что привело к увеличению расходов бюджета на обслуживание долга. Если в 2014 году на эти цели было направлено 5,6% всех текущих расходов госбюджета, или 1,3% ВВП, то в 2016 году – уже, соответственно, 7,8% и 1,9% ВВП.

Дефицит государственного бюджета Армении за 2016 год составил 272,5 млрд, а был заложен на основные источники финансирования дефицита: порядка 70 млрд. драмов

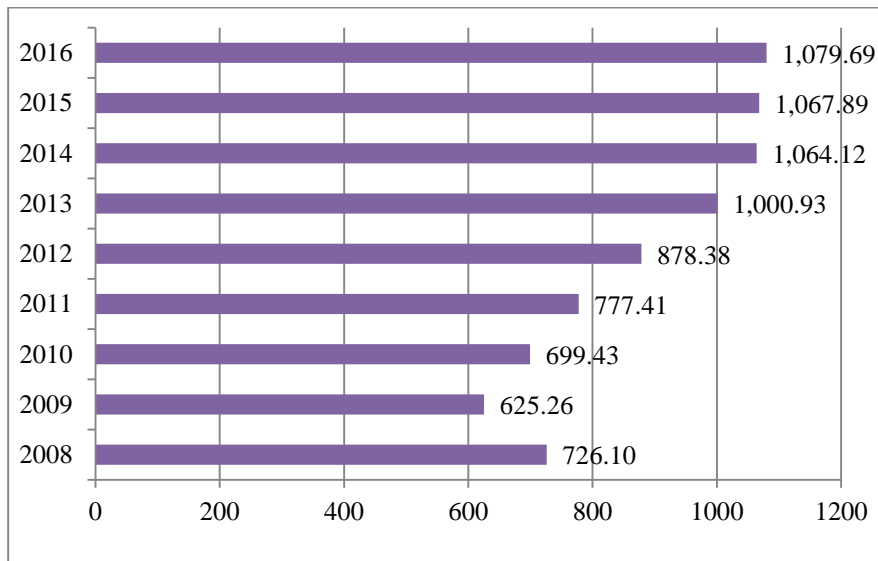
планируется обеспечить за счет внутренних источников, из которых 40 млрд. драмов – гособлигаций, а также посредством возврата предоставленных кредитов (порядка 5 млрд. драмов).

График 2: Дефицит/профицит РА (млрд.др)



Источник: Министерство финансов Армении

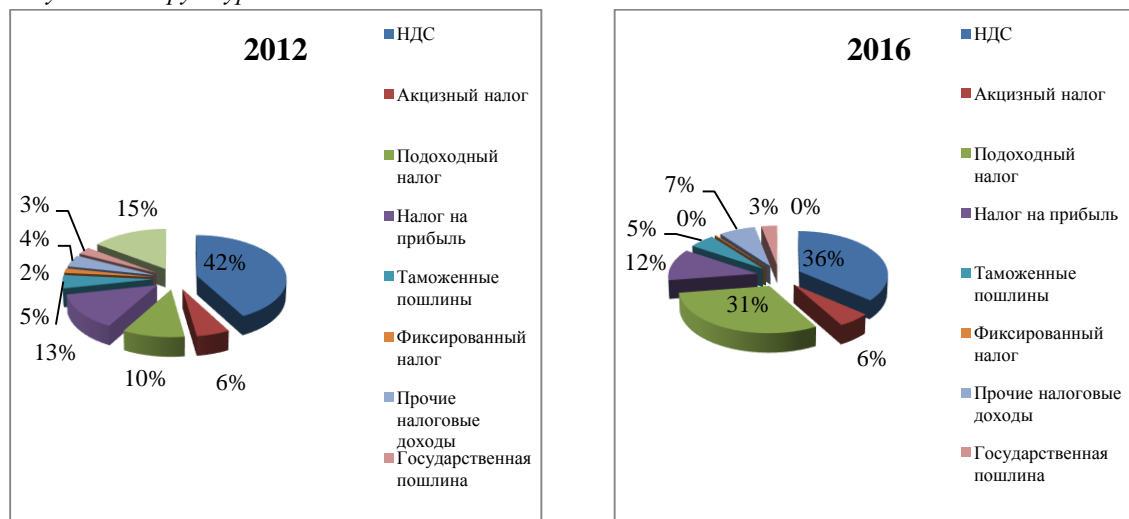
График 3: Налоговые доходы и пошлины в госбюджет РА(млрд.др.)



Источник: Министерство финансов Армении

Как мы знаем, большую часть доходов госбюджета составляют налоговые поступления. Можно заметить, что сумма налоговых доходов и пошлин возрасла, что связано с освобождением от НДС при импорте машин из ЕАЭС и повышением порога НДС, ну а также поступления от подоходного налога и спад импорта.

Рисунок 1. Структура налоговых доходов за 2012 и 2016 г. в РА



Источник: Годовой отчет комитета по государственным доходам

Как можно заметить на графике, вплоть до 2012 года НДС занимало большую часть всех налоговых поступлений. НДС вместе с акцизным налогом составляют косвенные налоги, и как можно увидеть, косвенные налоги явно превышали прямые налоги. Что свидетельствует о неэффективной налоговой политике. Правительство предпринимало ряд действий для увеличения доли прямых налогов. Так, после 2013 года ситуация поменялась резко, так как были введены изменения относительно подоходного налога. Нельзя сказать, что увеличение налоговых ставок смогла решить данную проблему. В развитых странах доля прямых налогов превышает косвенные из-за эффективного и грамотного сбора налогов.

Многие экономисты считают, что налог на доходы физических лиц является важнейшим элементом налоговой системы любой страны. Уровень развития экономики страны прямо зависит от доли подоходного налога в государственном бюджете.

Налог на доход в развитых странах составляет основную часть доходов государства, но в Армении он занимает примерно 29% от поступлений в государственный бюджет. Недостаточную роль НДФЛ в формировании доходной части госбюджета можно объяснить низким уровнем доходов большей части населения, по сравнению с развитыми странами.

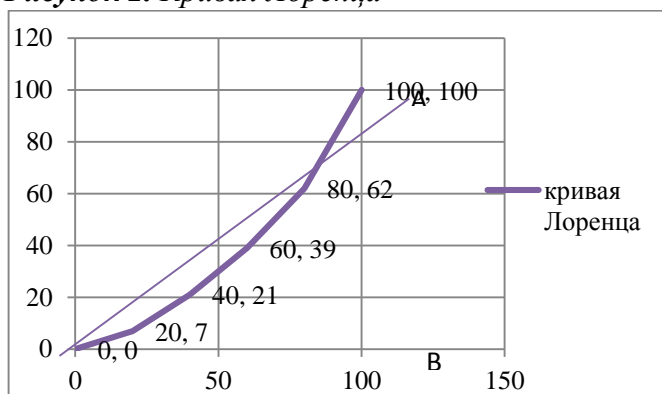
Рассмотрим распределение доходов среди населения страны. Причинами неравномерного распределения среди населения могут быть разная трудоспособность людей, разница в уровне образования, предпочтения по отношению профессий, владение имуществом, удача, разница в составе семьи. Даже если будут обеспечены равные условия, через некоторое время, все равно появится неравенство в доходах.

**Таблица 1.** Распределение доходов по квинтильным группам

| Население по квинтильным группам | Денежные доходы |
|----------------------------------|-----------------|
| <b>Первая группа</b>             | 7%              |
| <b>Вторая группа</b>             | 14%             |
| <b>Третья группа</b>             | 18%             |
| <b>Четвертая группа</b>          | 23%             |
| <b>Пятая группа</b>              | 38%             |

Источник: НСС РА - Статистический ежегодник

**Рисунок 2.** Кривая Лоренца



Как видим самой нищей части населения достается 7% дохода, а самой богатой части 38% доходов. По данным в таблице выше можем построить кривую Лоренца, которая отражает неравенство распределения доходов среди населения. На оси абсцисс выкладываются 20%-ные группы населения, а на оси ординат 20%-ные группы доходов. Насколько кривая Лоренца далеко расположена от средней линии распределения доходов, настолько более неравномерно распределены доходы. Посчитав площадь T между средней линией распределения доходов и кривой Лоренца, можем определить коэффициент Джинни, который отражает неравенство доходов. Его значения находятся в промежутке [0.1]. чем ближе значение к единице, тем глубже неравенство распределения доходов.

Площадь треугольника OAB составляет  $S_{OAB} = 5000$ , а  $T = 1420$ . Рассчитав их отношение получаем коэффициент Джинни.

$$G = T / S_{OAB} = 0.28$$

В развитых странах данный коэффициент находится в промежутке 0.25-0.35%, а в развивающихся примерно 0.5.

Согласно полученным данным распределение доходов среди населения достаточно малое. В этом случае приемлема действующая прогрессивная шкала обложения налогом.

Основной проблемой налогообложения доходов физических лиц – это **добиться оптимального соотношения между социальной справедливостью и экономической эффективностью налога.** Существует взаимосвязь между подоходным налогом и потреблением. С помощью него можно либо сокращать, либо стимулировать потребление. Эта проблема осложняется тем, что необходимо давать приоритет либо социальной справедливости, либо экономической эффективности, в зависимости от того на каком этапе экономического развития находится страна. От этого и зависит выбор шкалы налогообложения.

**Таблица 2: Paying taxes 2016**

|             | Уровень налоговой нагрузки | Рейтинг по налоговой нагрузке | Исполнение налоговых обязательств | Обязательные налоговые уплаты | Место в рейтинге |
|-------------|----------------------------|-------------------------------|-----------------------------------|-------------------------------|------------------|
| Грузия      | 16.4 %                     | 13                            | 270 часов                         | 5                             | 22               |
| Армения     | 18.4 %                     | 14                            | 313 часов                         | 14                            | 88               |
| Азербайджан | 39.8 %                     | 34                            | 195 часов                         | 16                            | 40               |

Источник: PWC report 2016

Согласно рейтингу, Армения входит в 20 стран с легкой налоговой нагрузкой, а совокупная налоговая ставка составляет 19.9%. Но место в рейтинге страна занимает 88 – ое благодаря тому, что выполнение налоговых обязательств занимает очень много времени – 313 часов.

Так, **одной из главных проблем** в системе налогообложения РА является налоговое администрирование. Неэффективная разработка налоговых ставок и налоговых льгот в большинстве случаев приводит к уклонению от налогов. Также существуют недочеты в организации, кадровом обеспечении, методе собирания и рассмотрении блока плательщиков крупных налогов. Последнее можно объяснить тем, что большинство крупных бизнесов находится в руках чиновников, то есть присутствует слияние политики и бизнеса. Очевидно, что им самим невыгодно разрабатывать эффективную налоговую политику для страны, если это касается уменьшения их доходов. Данное явление является основой монополизации рынков и создания высоких барьеров, а иногда и непроходимых, для входа новых предпринимателей на рынок.

Более того, кроме связи высокопоставленных должностных лиц с бизнесом, существует проблема коррумпированности данных лиц. Если бы, все чиновники выполняли свои обязанности честно, не гоняясь за своими выгодами, многие проблемы бы решились. Но если, они сами предлагают возможность легче решить проблему, как гражданам отказываться от данной возможности. Конечно же, огромное влияние еще имеет недоверие людей к государству, что толкает их на решение проблем через обход официальных институтов. Таким образом, создается почва для развития теневой экономики.

Также, нельзя не упомянуть **аудит налоговой сферы, документацию, учёт и официальное оформление** экономическими субъектами показателей. Данные системы тоже требуют реформ, так как они неэффективно развиты. Но делаются шаги для их улучшения, так реформа, проведенная 1 октября 2014 г., снизила налог с оборота с 3,5% до 1%, но при этом было внесено новое условие – обязательное наличие необходимых документов (счет - фактур и кассовых чеков).<sup>34</sup>

Что касается сотрудников налоговых служб, то в Армении, и также в ряде других постсоветских стран, существует тенденция выполнения «плана» работниками налоговых служб. В случае невыполнения данного плана, сотрудники лишаются

<sup>34</sup> Налоговый Кодекс РА

премий и поощрительных выплат. Данная тенденция стимулирует сотрудников к крайним мерам, таким как требование и вымогание у предпринимателей дополнительных платежей. Всё это говорит о неэффективности выполнения налогами контрольной функции.

Рассмотрев данные административные проблемы, можно легко понять, почему столько лет (до 2013 года) доля налоговых поступлений к ВВП была столь мала (от 13 до 18%), что является показателем нерациональной налогово-бюджетной политики. Как было замечено выше, доля налоговых поступлений в ВВП резко увеличилась после изменения подоходного налога, и в 2013 году составила примерно 23%.<sup>35</sup>

Несмотря на то, что закон РА «о налогах» был принят 14.04.97 г., до сегодняшнего дня Армения не имеет одного единого налогового кодекса. Говоря налоговое законодательство, имеем в виду законы об отдельных видах налогов (налог на прибыль, НДС и т.д.) и закон о налогах. 16 июня 2014 года министерство финансов совместно с программой USAID TRP официально объявило о внедрении налогового кодекса, который по их предварительным подсчетам будет готов уже в этом году.<sup>36</sup>

Для налогоплательщиков серьезной проблемой являются частые изменения в налоговом законодательстве. Это обусловлено тем, что в Армении нет одного единого налогового кодекса, с одним единым подходом. Если обратить внимание на даты изменений в законодательстве, то увидим, что, как правило, изменения принимаются в конце года, а вступают в силу с 1-го января следующего года, когда представители бизнеса физически не могут быть информированы об изменениях.

Более заметной проблемой является практика разработки и изменения законов. В Армении в настоящее время законы разрабатываются без серьезного тестирования, не проводя работ с отдельными группами налогоплательщиков. Нет практики проведения опросов и собирания мнений.

Внедрение единого подоходного налога имело цель упростить процесс представления отчетностей работодателями. Оно никаким образом не влияет на фактический располагаемый доход работника, а работодатель в результате этой реформы должен выигрывать, учитывая сокращение количества подсчетов и экономию времени.

Эти изменения имеют два основных направления, которые тесно связаны между собой. Первый из них касается введения единого подоходного налога вместо обязательных платежей социального страхования и налога на прибыль, а второй относится к процедуре подачи заявки и представления индивидуальных подсчетов. Работодатели представляют в налоговый орган один отчет, вместо прежних двух. Порядок представления индивидуальных подсчетов также изменился, и работодатель обязан предоставлять их исключительно в электронном виде.

Цель единого налога, введенного вместо действующих ранее налога на прибыль и взносов обязательного социального страхования в том, чтобы оптимизировать процесс представления отчетностей в налоговый орган работодателями.

Международный опыт показывает, что в Армении налоговое бремя, рассчитываемое от заработной платы сравнительно высокое. Это обстоятельство существенно препятствует конкурентоспособности национальной экономики и, кроме этого, создает стимулы для сокрытия части доходов. С другой стороны, несмотря на то,

<sup>35</sup> Национальный статистический сайт РА: <http://armstat.am/>

<sup>36</sup> «Փոքր և միջին ձեռնարկատիրության պետական աջակցության մասին» Հայաստանի Հանրապետության օրենք, հոդված 2

что для налогообложения доходов физических лиц в настоящее время, как мы знаем, установлена прогрессивная шкала, по сути, эта система не такая уж прогрессивная.

Необходимо создать прогнозируемую систему налогообложения для налогоплательщиков и инвесторов. Для этого нужно, чтобы налоговое законодательство было стабильным и не подвергалось частым изменениям, а проводимые изменения и дополнения применялись спустя некоторое время после их принятия. Частые изменения в налоговом законодательстве создают неудобства, как для налогоплательщиков, так и для налоговых органов.

Необходимо постепенно совершенствовать систему налогового администрирования, для сохранения налоговой дисциплины на высоком уровне. Очень важно, также, чтобы работы направленные на реформы налогового законодательства, сопровождались улучшением налоговой дисциплины налогоплательщиков. С этой точки зрения, необходимо усовершенствовать инструменты и процедуры, обеспечивающие осуществление налоговых обязательств и налогового контроля.

Реформы в налоговой системе необходимо проводить в течение 3-5 лет, для того чтобы обеспечить стабильность и плавность налоговой системы. Внедрение налогового кодекса является структурным изменением налоговой системы. Это повлияет как на все группы общества, так и на национальную экономику в целом. В этом смысле изменения в налоговом законодательстве и администрировании должны проводиться постепенно, для того, чтобы изменения налоговой системы были плавными и без резких потрясений и, с другой стороны, чтобы хозяйствующие субъекты и отдельные группы общества имели достаточно времени для приспособления к изменяющимся условиям налоговой среды.

#### Литература

- [1.] Налоговый Кодекс РА;
- [2.] Статья: “Перспективы совершенствования налогообложения в РА” 2008 г., Мкртчян А.
- [3.] “Эффективный экономический рост: теория и практика”: Учебное пособие для студентов экономических ВУЗов. Под ред. Т.В. Чечелевой. – М.: Издательство «Экзамен», 2003
- [4.] Шаститко А. Е. ‘Неоинституциональная экономическая теория.’ М., 1999.
- [5.] Логинов В., Новицкий Н. Совершенствование финансово-налоговой системы 11 Экономист. 1998 г.
- [6.] МЕЖДУНАРОДНЫЙ ВАЛЮТНЫЙ ФОНД. ВСЕМИРНЫЙ БАНК. ”Записки по странам : устойчивость долга и приоритет политики по обеспечению роста.
- [7.] Taxation and Small Business, OECD. Paris, Head of publication services, 1994.
- [8.] EBRD research on SME taxation field, 2013
- [9.] Sachs, J. D. and Warner, A. M. (1995) Economic reform and the process of global integration. Brookings Papers on Economic Activity, 1-118.
- [10.] <http://www.worldbank.org/> - сайт Всемирного Банка
- [11.] <http://armstat.am/> - Национальный статистический сайт РА
- [12.] International Monetary Fund
- [13.] Worldbank Transition reports
- [14.] <https://www.hdr.undp.org>



## **PROBLEMS AND WAYS OF IMPROVING THE FISCAL POLICY OF ARMENIA**

### **Abstract**

In this article were studied the main problems of Armenia 's fiscal policy, budgetary and tax policies, their shortcomings were identified. Also some recommendations were worked out to improve the policy.

**Key words:** taxes, expenditures, incomes, duties, deficit, tax burden.

### **ՀԱՅԱՍՏԱՆԻ ՀԱՆՐԱՊԵՏՈՒԹՅԱՆ ՀԱՐԿԱԲՅՈՒՋԵՏԱՅԻՆ ՔԱՂԱՔԱԿԱՆՈՒԹՅԱՆ ԽՆԴԻՐՆԵՐԸ և ԲԱՐԵԼԱՎՄԱՆ ՈՒՂԻՆԵՐԸ**

#### **Ամփոփում**

Այս հոդվածի շրջանակներում քննարկվել են հարկաբյուջետային քաղաքականության հիմնական խնդիրները, բյուջետային և հարկային քաղաքականությունները և հայտնաբերվել իրենց թերությունները: Բացի այդ, մշակվել են որոշ առաջարկություններ քաղաքականության բարելավման համար:

**Հիմնաբառեր՝** հարկեր, գանձումներ, ծախսեր, եկամուտներ, դեֆիցիտ, հարկային բեռը:

# ОСОБЕННОСТИ НАЛОГООБЛОЖЕНИЯ ДОХОДОВ ФИЗИЧЕСКИХ ЛИЦ В НК РА

*С.А. Нерсисян,  
Научный руководитель: к.э.н. Т.А. Геворгян, к.э.н. доцент К.В. Нерсесян  
Российско-Армянский университет*

## Аннотация

С января 2018г. в силу вступает новый налоговый кодекс. Рассмотрение закона о налогообложении доходов физических лиц в новом налоговом кодексе и его сравнение с действующим законом обоснованно и актуально в настоящее время. В данной работе рассматривается закон о налогообложении доходов физических лиц, потерявший силу в 2013г., действующий закон, а также положение этого закона в новом налоговом кодексе. Проводятся сравнения между ними, выявляются положительные и отрицательные стороны. Определяется и доказывается неэффективность новых налоговых ставок по сравнению с ныне действующими и бывшими ставками.

**Ключевые слова:** подоходный налог, налоговый кодекс, заработная плата, налоговые ставки.

## Введение

Налоговая и бюджетная политики являются основными рычагами государственного регулирования деловой активности, неотъемлемым атрибутом ее оживления и достижения экономического роста. Осуществление налогово-бюджетной политики должно быть согласовано, экономически обосновано и закреплено законами. В связи с этим огромную роль в регулировании деловой активности играет создание такого налогового законодательства, которое способствовало бы выполнению всех четырех главных функций налогов, как со стороны налогоплательщиков, так и со стороны государства.

С января 2018г. в силу вступает новый налоговый кодекс, разговоры о котором практически не угадают. Объединение всех законов о налогах и налоговых сборах в одном едином источнике – налоговом кодексе, с одной стороны, экономит издержки, связанные с противоречиями применения отдельных статей законов, с другой – возможен ряд противоречий по отношению к новым налоговым режимам. Таким образом, рассмотрение закона о налогообложении доходов физических лиц в налоговом кодексе и его сравнение с действующим законом обоснованно и актуально.

Целью нашего исследования является доказательство того, что принятие нового закона о налогообложении доходов физических лиц приведет к завышению налогового бремени работников, доходы которых варьируются в интервале 150000-2000000 драм. Для достижения нашей цели, необходимо выполнить ряд задач:

- Изучить действующий закон о налогообложении доходов физических лиц, выявить его сильные и слабые стороны;
- Рассмотреть и изучить закон о налогообложении доходов физических лиц в налоговом кодексе, определить его преимущества и недостатки;
- Провести сравнительный анализ бывшего закона о подоходном налоге, действующего закона о налогообложении доходов физических лиц с законом, предусмотренным в новом налоговом кодексе;

- Определить возможные последствия применения нового закона о налогообложении физических лиц.

На пути к достижению нашей цели, мы выдвигаем следующую гипотезу исследования: введение в силу нового налогового кодекса не приведет к значительным положительным переменам, в частности со стороны нашей тематики исследования, а наоборот, еще более усугубит нынешнюю ситуацию, возникнет своего рода теневая занятость.

Объектом исследования является вступающий в силу в 2018г. новый налоговый кодекс Армении.

Предметом исследования является подоходный налог, налог с доходов физических лиц, его особенности в новом налоговом кодексе в сравнении с действующим режимом.

В основе методологии исследования лежит применение таких подходов, как анализ, синтез и сравнение.

#### Основная часть

Наш анализ начнем с введения понятия, что же представляет собой налог с доходов физических лиц.

Доход – это имущество, подлежащее к получению (фактически полученное) в рамках трудовых или гражданско–правовых договоров, а также на любой другой основе и (в том числе получаемое (полученное) в натуральном (не денежном) виде). [1]

Говоря о налоге с доходов физических лиц, мы включаем под этот критерий как денежные доходы так и не денежные вознаграждения. [2]

Как известно, плательщиками налога с доходов являются физические лица резиденты и нерезиденты.

Совокупный доход включает в себя сумму всех доходов налогоплательщика в отчетном году. А облагаемый доход складывается в процессе вычитания с суммы совокупного дохода вычитываемых доходов. [1-2]

Коротко рассмотрим бывший закон о подоходном налоге, действующий ныне закон о налогообложении доходов физических лиц, а далее сравним с новым законом в налоговом кодексе.

В законе о подоходном налоге, имеющем силу с 1997г. по 2013гг. можно выделить следующие особенности: а) существовала необлагаемая сумма, равная минимальному уровню заработной платы; б) налогооблагаемая сумма рассчитывалась после вычета необлагаемой суммы, разница облагалась 10%, если не превышала 80000 драм. В случае превышения, разница до 80000 драм облагалась 10%, а превышающая 80000 драм сумма облагалась ставкой 20%. [3]

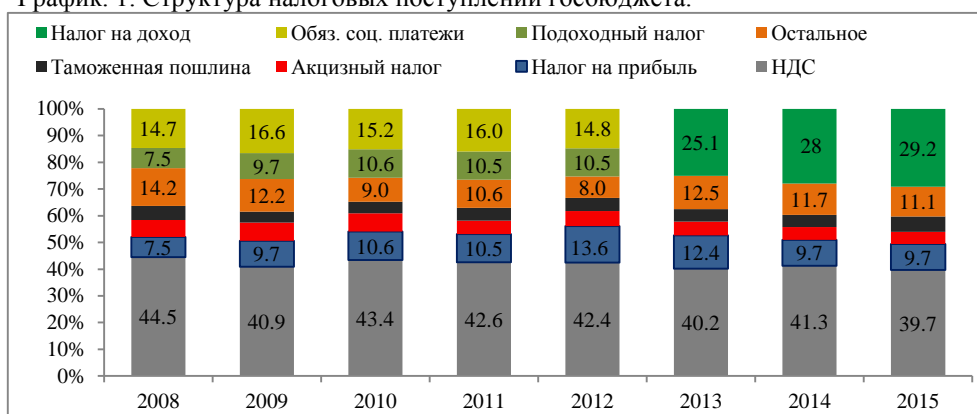
Если рассматривать бывший закон о подоходном налоге сравнительно с действующим законом, то можно отметить, что произошел рост налоговых ставок, увеличение налогового бремени, изменение структуры расчета подоходного налога, его превращение с подоходного налога на налог с доходов физических лиц (изменения вошли в силу с 1 января 2013г.). [4,7]

В законе произошли следующие изменения: а) с 2013г ставка налога составляет 24,4% с доходов до 120000 драм, с доходов от 120000-2000000 драм 26%, а свыше 2000000 драм ставка составляет 36%; б) обязательные социальные платежи вошли в расчет налога и стали уплачиваться за счет работников по общей налоговой ставке; в) в феврале 2014г. был принят закон об уплате сумм подоходного налога в счет уплаты процентов по ипотечному кредиту, если недвижимость приобретается у первоисточника, у застройщика, хорошая реформа, однако. Согласно данным министерства финансов нам известно, что подоходный налог составляет весомую долю

налоговых поступлений РА, около 30% от всех налоговых поступлений по данным 2016г. [10-11]

Как мы видим на графике 1, в структуре налоговых платежей, поступающих в государственный бюджет, после налога на добавленную стоимость весомую долю составляет также и налог с доходов физических лиц (см. график. 1). До 2013г., когда был подоходный налог, а обязательные социальные платежи платились отдельно, можно заметить, что доля платежей по подоходному налогу также составляли большую долю от всех налоговых платежей, поступающих в государственный бюджет. Начиная с 2013г. обязательные социальные платежи вошли в состав налога с доходов физических лиц.

График 1. Структура налоговых поступлений госбюджета.



Источник: НСС РА - Статистический Ежегодник

Ставка налога с пассивных доходов: роялти, аренда, проценты составляет 10%. Дивиденды не облагаются налогом, это главный плюс этого закона. Можно предположить, что собранные суммы налогов пошли на уплату внешнего государственного долга, так как за 2013г. государственный долг сократился, а налоговые доходы, начиная с 2013г., несомненно, резко увеличились. [10-11]

На графиках представлены изменения налоговых доходов и внешнего долга государства (см. график. 2, график. 3).

График 2. Внешний долг Армении и структура долга (млн. драм)

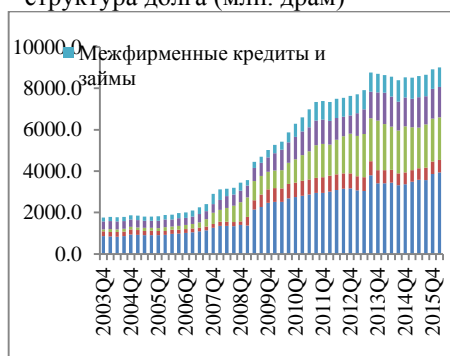
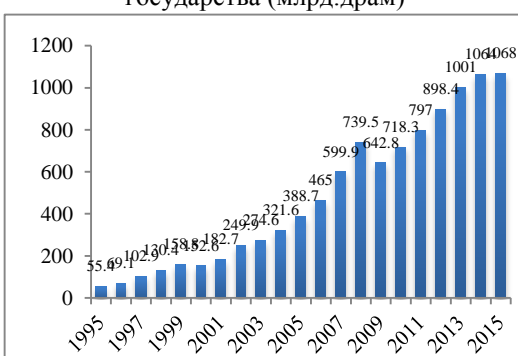


График 3. Динамика налоговых доходов государства (млрд. драм)



Источник: <https://www.cba.am/ru/SitePag/statexternalsector.aspx>

Источник: НСС РА - Статистический Ежегодник

Можно сделать вывод о неэффективности принятия нового закона с точки зрения плательщиков налога с доходов физических лиц, так как повышение ставки налога несомненно привело к увеличению налогового бремени.

Перейдем к рассмотрению подоходного налога в налоговом кодексе РА, который вступит в силу с января 2018г. [7]

Здесь произошли весомые изменения. Стоит отметить, что мы не зря в сказанном выше выделили ставки налогообложения и подчеркнули, что дивиденды не облагаются налогом.

А теперь рассмотрим, что же произошло в новом налоговом кодексе?!

Во-первых, ставки налогообложения изменились, в чью пользу? Это мы выясним позже в нашем исследовании. Во-вторых, дивиденды уже облагаются налогом, в размере 5%, что, по нашему мнению, является абсурдом, так как складывается двойное налогообложение. В-третьих, образуется общий счет налогоплательщика - положительное изменение. Остальные статьи остались практически неизменными.[5,7]

Чтобы доказать некоторые аспекты неэффективности нового налогового кодекса в контексте нашей тематики, мы проведем исследование и выясним, что плательщики 26% подоходного налога, которые будут с января 2018г. платить уже 28%, составляют большую долю среди всех налогоплательщиков подоходного налога. Это нам позволит сделать вывод, что, несмотря на то обстоятельство, что 24,4% становятся 23% и планка поднимается до 150000 драм, одновременно с этим в интервале 150000-2000000 драм находится весомая часть всех налогоплательщиков.[4-5,7]

Мы исследовали рынок труда в Армении, в частности рассмотрели средний уровень заработных плат по секторам, общее число занятых, минимальный уровень заработной платы, а также процентное соотношение заработных плат занятых, получающих заработную плату выше минимального уровня. Этих данных нам будет достаточно для анализа.

Согласно данным статистической службы РА число занятых в Армении в 2016г. составило 1005266 человек, из которых только 585900 человек формально заняты, остальные 419366 человек заняты неформально или же не зарегистрированы на второй/третьей работе. Средний уровень заработной платы по всем секторам в 2015г. составил 171615 драм, в 2016г. – 187680 драм, январь-март 2017г. – 183637 драм. Минимальный уровень заработной платы 55000 драм. [6,8-9]

В таблице (см. Таблицу 1) наглядно видно, в каких секторах экономики средняя заработная плата находится выше уровня 150000 драм. [6,8-9]

Таблица1. Средняя заработная плата по сферам занятости.

| <b>Наименование сферы занятости</b>  | <b>Средняя заработная плата (драм)</b> |
|--------------------------------------|--|
| <b>Промышленное производство</b>     | 237000                                 |
| <b>Коммунальное обслуживание</b>     | 189000                                 |
| <b>Строительство</b>                 | 179000                                 |
| <b>Торговля</b>                      | 117000                                 |
| <b>Транспортные услуги</b>           | 137000                                 |
| <b>Общественное питание</b>          | 92000                                  |
| <b>Коммуникация и связь</b>          | 295000                                 |
| <b>Финансовые и страховые услуги</b> | 397000                                 |
| <b>Недвижимость</b>                  | 117000                                 |
| <b>Научная деятельность</b>          | 157000                                 |
| <b>Государственный сектор</b>        | 162000                                 |
| <b>Образование</b>                   | 108000                                 |
| <b>Здравоохранение</b>               | 128000                                 |
| <b>Культура/развлечения/туризм</b>   | 102000                                 |
| <b>Сервисное обслуживание</b>        | 88000                                  |

Как видно, это сфера промышленного производства, коммунального обслуживания, строительства, коммуникации и связи, финансовый сектор и страхование, государственный сектор. Можно предположить, что увеличение ставки налога до 28% скажется в первую очередь на доходах работников перечисленных сфер. Это в свою очередь разбудит стимул к переходу к неформальной занятости, или же, если налог перечисляется за счет работодателя, то это обстоятельство значительно сократит доходы работников. Что опять же подтолкнет к работе в виде незарегистрированного работника.

В таблице, представленной ниже (см. Таблицу 2), определена процентная доля работников, получающих заработную плату ниже, равно или же выше минимального уровня. [6,8-9]

Таблица 2. Число работников в зависимости от величины заработной платы.

| Ноябрь<br>2015г. | В<br>общем | Ниже<br>минимального<br>уровня | Равно<br>минимальному<br>уровню | Выше минимального уровня |      |      |       |     |
|------------------|------------|--------------------------------|---------------------------------|--------------------------|------|------|-------|-----|
|                  |            |                                |                                 | 3><br>раза               | 3-6  | 6-10 | 10-20 | 20> |
|                  | 100%       | 3.3                            | 11.3                            | 66.4                     | 14.7 | 3.0  | 1.0   | 0.3 |

Источник: национальная статистическая служба Армении. Статистический Ежегодник.

Из таблицы видно, что доля работников, получающих заработную плату свыше 150000 драм, составляет около 86% практически во всех сферах занятости. Таким образом, абстрагируясь от реальности и оставляя данные таблицы 1 неизменными для 2018г., и используя минимальный уровень заработной платы 2017г. в 55000 драм для таблицы 2, можно сделать вывод, что плательщики 26% подоходного налога, которые будут с января 2018г. платить уже 28%, составляют большую долю среди всех налогоплательщиков. Что несомненно будет иметь отрицательный эффект и послужит стимулом к уходу в неформальный сектор занятости. Незначительную роль играет то обстоятельство, что 24,4% становятся 23%, так как такой уровень заработных плат имеет лишь 14,6% всех работников, что составляет незначительную долю по сравнению с уровнем 150000-2000000 драм.

На конкретном примере рассмотрим изменение в налоговых выплатах работника, заработная плата которого 350000 драм.

- как бы он платил подоходный налог до 2013 г.?  
 $35000*0\%+80000*10\%+235000*20\%=0+8000+47000=55000$  драм.
- с 2013г. как он платит?!  $120000*24,4\%+230000*26\%=29280+59800=89080$  драм.
- с 2018г.?!  $150000*23\%+200000*28\%=34500+56000=90500$  драм.

После проведения математических расчетов очевидно, что налоговое бремя данного работника с 2013 и 2018гг. возрастает на 34080 драм и 1420 драм соответственно. Таким образом, государство прилагает огромные усилия для пополнения бюджета, а не смягчает налоговое бремя. А налоговые поступления за 2018г. отчасти будут направлены на уплату внешнего государственного долга.

#### Заключение и выводы

В заключение хотим сказать, что рассмотрев один и тот же вид налога в двух законах и сравнив их между собой, мы пришли к выводу, что повышение ставки процента для интервала 150000-2000000 с 26% до 28% будет иметь отрицательный эффект и послужит стимулом к уходу в неформальный сектор занятости. К этому стимулу подтолкнет рост налогового бремени этих работников. Ставка налога в 23% для зарплат до 150000 драм не будет способствовать выходу из теневой занятости, так как в этой сфере заняты лишь 14,6% всех работников. Налогообложение дивидендов имеет как

положительный, так и отрицательный исход: а) в первом случае деньги останутся внутри фирмы, а именно, будут вложены в дальнейшее производство, -выгодно со стороны бизнеса; б) во втором случае будут облагаться ставкой в 5%,- невыгодно для акционеров, безразлично для бизнеса. Таким образом, мы можем твердо сказать, что наша цель достигнута, а гипотеза подтверждена.

#### Литература

- [1.] Учебное пособие «Налоги и налогообложение» под редакцией Лазуриной О. М.: «[http://yr.mfua.ru/studentu/files/UMM/UMP\\_Nalogi\\_i\\_nalogooblajenie\\_YF\\_MFUA\\_2014\\_\(Lazurina\\_Lazurin\\_Urchenko\).pdf](http://yr.mfua.ru/studentu/files/UMM/UMP_Nalogi_i_nalogooblajenie_YF_MFUA_2014_(Lazurina_Lazurin_Urchenko).pdf)».
- [2.] Учебное пособие «Налоги и налогообложение», Ред. Майбуров И.А.
- [3.] Закон о «подходном налоге с 1997-2013гг»:  
«[http://www.incobank.am/files/Site\\_Arm/menu/kargavorum/ekamtaharki\\_masin.pdf](http://www.incobank.am/files/Site_Arm/menu/kargavorum/ekamtaharki_masin.pdf)».
- [4.] Закон о «налоге с доходов физических лиц 2013-2018гг.»:  
« <http://www.arlis.am/DocumentView.aspx?DocID=110614>».
- [5.] Закон о «налоге с доходов физических лиц» в новом НК с 2018г.:  
«<http://www.arlis.am/DocumentView.aspx?DocID=109017>».
- [6.] Национальная статистическая служба Армении:  
« <http://www.armstat.am/>».
- [7.] Правовой источник информации РА: « <http://www.arlis.am/>».
- [8.] Research: “Labour market in the Republic of Armenia, 2015” «  
«[http://www.armstat.am/file/article/trud\\_15\\_15.pdf](http://www.armstat.am/file/article/trud_15_15.pdf)».
- [9.] Research: “Labour market in the Republic of Armenia, 2016”  
«[http://www.armstat.am/file/article/trud\\_2016\\_13.pdf](http://www.armstat.am/file/article/trud_2016_13.pdf)».
- [10.] Презентация: «Государственное регулирование экономики», Сандоян Э.М.
- [11.] Министерство финансов Армении: «<http://www.minfin.am/index.php>».

## INCOME TAXATION FEATURES IN THE TC OF RA

### Abstract

Since January 2018 the new tax code comes into force. Consideration of the law about income taxation in the new tax code and its comparison with the current law is valid and relevant at the present time. In this paper are being considered the law about income taxation, which has lost its force in 2013, the current law, as well as the provision of this law in the new tax code is considered too. There are comparisons between them, positive and negative sides are revealed. Ineffectiveness of new tax rates is determined and proved in comparison with current and former rates.

**Keywords:** income tax, tax code, wages, tax rates.

### ԵԿԱՄՏԱՅԻՆ ՀԱՐԿԻ ԱՌԱՆՁՆԱՀԱՏԿՈՒԹՅՈՒՆՆԵՐԸ ՀՀ ՋՕ

#### Ամփոփում

2018թ. հունվարից ուժի մեջ է մտնում նոր հարկային օրենսգիրքը: Նոր հարկային օրենսգրքի եկամտային հարկի դիտարկումը և դրա համեմատումը գործող օրենքի հետ ողջամիտ և համապատասխան է ներկա ժամանակաշրջանում: Տվյալ աշխատանքը դիտարկում է եկամտային հարկի մասին օրենքը, որը գործել է մինչև 2013թ., ներկայումս գործող օրենքը և սույն օրենքը նոր հարկային օրենսգրքում: Կատարվում են համեմատումներ այդ օրենքների միջև, հայտնաբերվում են դրական և բացասական կողմերը: Հայտնաբերվում և ապացուցվում են նոր դրույքաչափերի անարդյունավետությունը համեմատաբար գործող և ուժը կորցրած դրույքաչափերի նկատմամբ:

**Հիմնաբառեր՝** եկամտային հարկ, հարկային օրենսգիրք, աշխատավարձ, հարկման դրույքաչափեր.



# СОПОСТАВИТЕЛЬНЫЙ АНАЛИЗ НАЛОГО-БЮДЖЕТНЫХ ПОЛИТИК СТРАН ЕАЭС

*С.А.Карпетян,*

[karapetyan.suren.94@gmail.com](mailto:karapetyan.suren.94@gmail.com)

*Научный руководитель: д.э.н., доц. Г.А. Багратян  
Российско-Армянский университет*

## **Аннотация**

С 2-го января 2015г. Армения официально вошла в состав Евразийского экономического союза (ЕАЭС). Данное решение предполагает адаптацию основных институциональных систем с целью обеспечения свободного передвижения товаров, услуг, капитала и рабочей силы. Одним из наиболее важных направлений, подлежащего модификации, является фискальная политика всех стран-участниц. Так как экономические союзы предполагают конвергенцию косвенных инструментов налогообложения, возникает необходимость определения каким образом формируются бюджетные доходы стран-участниц и как они используются. Ответы на упомянутые вопросы, которые лежат в основе данной работы, будут выведены в ходе анализа.

**Ключевые слова:** фискальная политика, ЕАЭС, бюджетные расходы и доходы.

## **Введение**

### **Актуальность исследования**

2-го января 2015 год Армения официально стала членом Евразийского экономического союза (далее ЕАЭС), тем самым став 4-ым членом в его составе (Россия, Казахстан и Белоруссия создали союз 1-го января 2015 года). В середине августа того же года к союзу присоединилась последняя страна-участница – Киргизия. Став частью одной единой торговой зоны, страны создали стимулы для конвергенции основных институтов торгового регулирования, а также сближения инструментов косвенного налогообложения. Последнее подчеркивает необходимость изучения фискальных политик выше указанных стран и сравнения структур формирования и расходования государственных бюджетов.

### **Цель исследования**

Целью исследования является выявление схожестей и различий фискальных политик стран-участниц ЕАЭС, а также тенденций изменения структур формирования и расходования государственных финансов.

### **Предмет исследования**

Предметом исследования является формирование и расходование государственных финансов стран-участниц ЕАЭС.

### **Объект исследования**

Объектом исследования являются налогово-бюджетные политики стран-участниц ЕАЭС.

### **Гипотеза**

Структуры доходов и расходов государственных финансов стран-участниц ЕАЭС рознятся между собой, что может привести к необходимости применения отличающихся инструментов как прямого, так и косвенного обложения.

### **Основная часть**

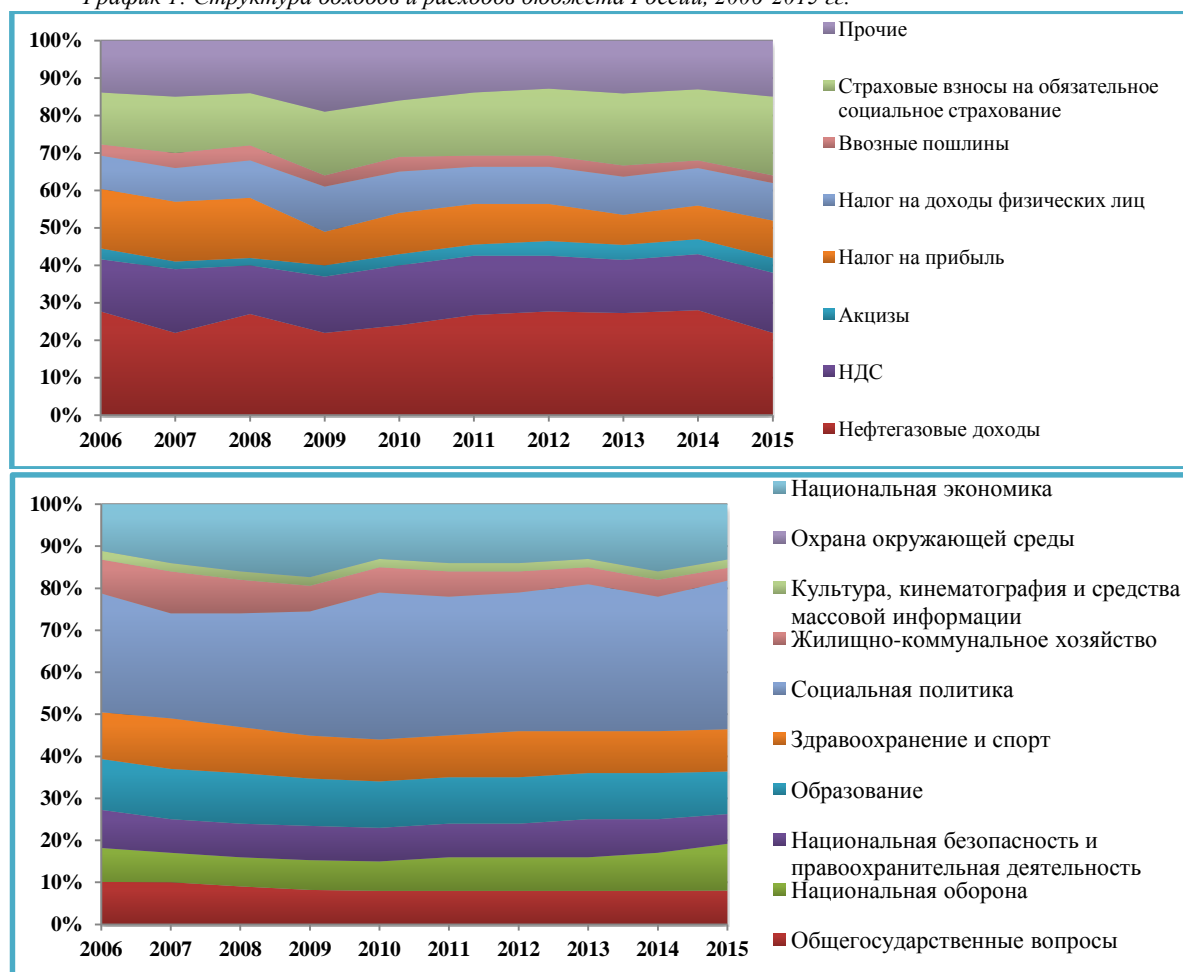
Страны входящие в состав ЕАЭС значительно отличаются как величинами валовых внутренних продуктов, так и величиной государственных доходов и статейных расходов, что осложняет сопоставление их фискальных политик. Учитывая, что государственный бюджет каждой из стран содержит специфичные статьи доходов и расходов - фактические суммы которых денонмированы в национальных валютах данных стран - а также доступные материалы изучения исполнения бюджета имеют различную хронологическую давность, проанализируем фискальные политики стран-участниц ЕАЭС по-отдельности и лишь потом перейдем к сопоставительному анализу.

### **Россия**

Основными статьями доходов в России за период с 2006 по 2015 год являлись доходы полученные от налога на добавленную стоимость, налога на прибыль, а также доходы по

нефтегазовой линии (Таблица 1<sup>37</sup>). Основными статьями расходов же были расходы по линии социальной политики и национальной экономики (График 1).

График 1: Структура доходов и расходов бюджета России, 2006-2015 гг.<sup>38</sup>



В среднем за выше упомянутый период 73.3 % доходов бюджета РФ формировалось по нефтегазовой линии. Из них значительная часть поступала по линии социальных взносов (17.2 %) и НДС (15.2 %). Среди расходной части бюджета в среднем 31.5 % всех расходов осуществлялось по линии соц. политики, 11.1 % - по линии образования и 10.5 % - по линии здравоохранения. Дефицит бюджета за данный период в среднем составил 1.3 % дохода бюджета. Однако в силу флуктуации разницы доходов и расходов между положительными и отрицательными значениями, однозначной динамики данного показателя не наблюдалось\*.

Рассмотрим темпы роста доходов и расходов бюджета из года в год, а также его отдельных статей (Таблица 2). Средний рост доходов за период с 2007 по 2015 года составил 11.7 %, что на 3.7 % ниже аналогичного темпа совокупных расходов. Основной рост среди доходных статей наблюдался по линии акцизов, доходов физ.лиц и страховых платежей (средние значения: 17.3 %, 13.6 % и 17 % соответственно, среднегодовой рост: 16.5 %, 13 % и 16.4 % соответственно). Средний рост нефтегазовых доходов лишь незначительно опережал рост поступлений по нефтегазовой линии.

Расходными статьями, по линии которых наблюдался значительный рост за период с 2007 по 2015 года, явились нац.экономика, нац.оборона и соц.политика (средние значения: 19.4 %, 18.8 % и 18.4 % соответственно, среднегодовой рост: 16.5 %, 13 % и 16.4 % соответственно).

Рассмотрим статьи повлиявшие на рост доходов или расходов. Если абстрагироваться от данных 2015 года, когда резкое снижение цены на нефть привело к падению нефтегазовых доходов, то в среднем рост на 67.9 % объяснялся увеличением нефтегазовых доходов и лишь

<sup>37</sup> См. в Приложении

<sup>38</sup> Собран автором на основе данных с Официального сайта Минфина России «www.minfin.ru/»

32.1 % роста - нефтегазовой линией. Особенную роль играли соц.платежи, НДС и налог на прибыль (средние значения: 19.3 %, 11 % и 12.3 % соответственно). Рост расходов в свою очередь объяснялся изменением статей соц.политики, нац.обороны и здравоохранения (средние значения: 41.6 %, 12 % и 9.6 % соответственно).

Таблица 2: Темп роста доходов и расходов бюджета России, его средние, медианные значения и среднегодовой прирост<sup>39</sup>

|  | Ср.знач. | Медиана | Год.рост |
|--|----------|---------|----------|
| <u>Доходы, всего</u>   | 11.73%   | 12.37%  | 10.88%   |
| <b>Нефтегазовые доходы</b>   | 11.31%   | 13.77%  | 7.96%    |
| <b>Ненефтегазовые доходы</b>                                       | 12.50%   | 11.62%  | 11.86%   |
| <b>НДС</b>   | 13.31%   | 9.09%   | 12.13%   |
| <b>Акцизы</b>  | 17.30%   | 16.19%  | 16.49%   |
| <b>Налог на прибыль</b>  | 8.90%    | 14.65%  | 5.03%    |
| <b>Налог на доходы физических лиц</b>                              | 13.61%   | 10.51%  | 13.06%   |
| <b>Ввозные пошлины</b>   | 7.84%    | 5.75%   | 5.75%    |
| <b>Страховые взносы на обязательное социальное страхование</b>     | 17.05%   | 14.39%  | 16.36%   |
| <b>Прочие</b>  | 12.08%   | 11.34%  | 11.83%   |
| <u>Расходы, всего</u>  | 15.43%   | 13.36%  | 15.12%   |
| <b>Общегосударственные вопросы</b>                                 | 13.58%   | 10.12%  | 13.12%   |
| <b>Национальная оборона</b>  | 18.78%   | 18.56%  | 18.64%   |
| <b>Национальная безопасность и правоохранительная деятельность</b> | 13.04%   | 13.37%  | 12.57%   |
| <b>Образование</b>   | 13.03%   | 12.92%  | 12.68%   |
| <b>Здравоохранение и спорт</b>                                     | 14.52%   | 11.83%  | 13.95%   |
| <b>Социальная политика</b>   | 18.46%   | 19.04%  | 18.02%   |
| <b>Жилищно-коммунальное хозяйство</b>                              | 7.25%    | -2.08%  | 5.00%    |
| <b>Культура, кинематография и средства массовой информации</b>     | 12.36%   | 8.96%   | 11.96%   |
| <b>Охрана окружающей среды</b>                                     | 14.49%   | 11.83%  | 13.30%   |
| <b>Национальная экономика</b>                                      | 19.45%   | 20.23%  | 16.58%   |

### Казахстан

Основными статьями доходов в Казахстане за период с 2006 по 2015 года являлись доходы полученные по линии корпоративного индивидуального налога, НДС и соц. налогов. Среди основных статей расхода выделяются расходы на соц.выплаты, образование и здравоохранение (Таблица 3<sup>40</sup>).

В частности налоговые поступления в среднем за выше упомянутый период составляли 70.7 % всех бюджетных доходов. Среди финансовых потоков особое место занимали поступления по линии корпоративного подоходного дохода, индивидуального подоходного налога и НДС (средние значения: 19.2 %, 7.4 % и 16.6 % соответственно). Основными статьями расходов являлись соц.выплаты, образование и здравоохранение (средние значения: 19.9 %, 17.6 % и 11.4 % соответственно) (График 2).

<sup>39</sup> Собран автором на основе данных с Официального сайта Минфина России «www.minfin.ru/»

<sup>40</sup> См. в Приложении

Доходы бюджета за выше указанный период в среднем росли на 15 % в год (**Таблица 4**). Наибольший рост среди статей дохода имели потоки по линии акцизных платежей, индивидуального подоходного налога и неналоговых поступлений (средние значения: 15.3 %, 15.7 % и 39.3 % соответственно). В то время как рост расходов в среднем составил 17.7 % в год. Значительный рост наблюдался по линии обороны, гос.услуг общего характера и сельского хозяйства (средние значения: 17.8 %, 17.7 % и 21.3 % соответственно). Темпам роста среди подоходных статей особенно способствовало увеличение поступлений по линии корпоративного подоходного налога, а по линии расходования бюджетных средств - темпы изменения величины соц.выплат.

График 2: Структура доходов и расходов бюджета Казахстана, 2006-2015 гг.<sup>41</sup>

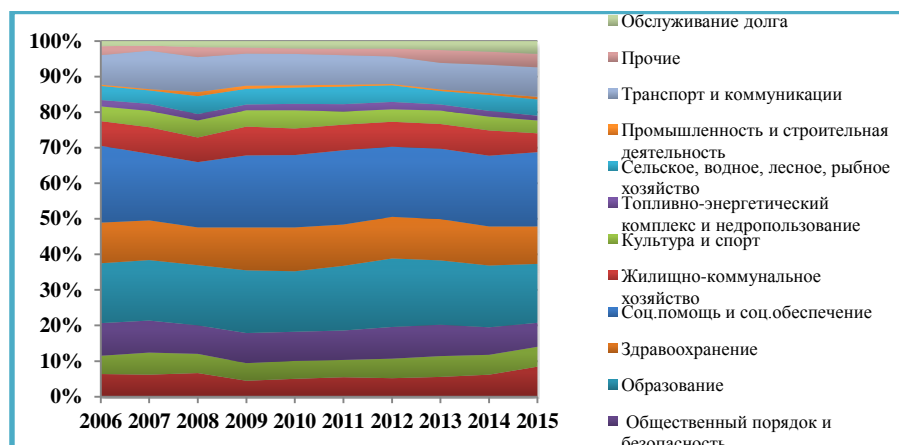
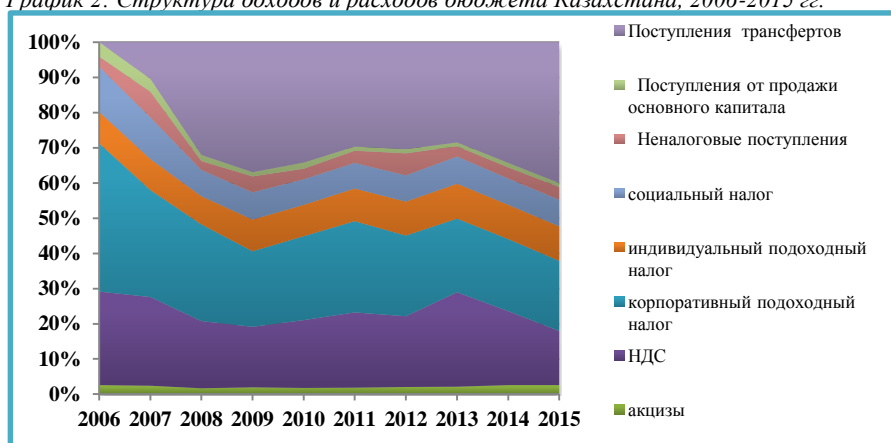


Таблица 4: Темп роста доходов и расходов бюджета Казахстана, его средние, медианные значения и среднегодовой прирост<sup>42</sup>

|                               | Ср.знач. | Медиана | Год.рост |   | Ср.знач. | Медиана | Год.рост |
|-------------------------------|----------|---------|----------|---|----------|---------|----------|
| <b>Доходы, всего</b>          | 14.97%   | 14.71%  | 14.05%   | <b>Расходы, всего</b>                   | 17.67%   | 15.59%  | 17.32%   |
| <b>Налоговые поступления:</b> | 10.53%   | 7.05%   | 9.22%    | Государственные услуги общего характера | 23.06%   | 31.80%  | 21.09%   |
| Акцизы                        | 15.29%   | 11.28%  | 14.55%   | Оборона                                 | 19.53%   | 16.24%  | 18.30%   |
| НДС                           | 9.98%    | 5.68%   | 7.57%    | Общественный порядок и безопасность     | 14.04%   | 16.47%  | 13.39%   |
| Корпоративный                 | 6.75%    | 4.70%   | 5.19%    | Образование                             | 17.82%   | 15.46%  | 17.19%   |

<sup>41</sup> Собран автором на основе данных с Официального сайта Минфина Казахстана «www.minfin.gov.kz/»

<sup>42</sup> Собран автором на основе данных с Официального сайта Минфина Казахстана «www.minfin.gov.kz/»

| подоходный налог                          |        |        |         |  |        |        |        |  |
|---|--------|--------|---------|--|--------|--------|--------|--|
| Индивидуальный подоходный налог           | 15.72% | 16.23% | 15.40%  | Здравоохранение                                    | 16.60% | 16.69% | 16.22% |  |
| Социальный налог                          | 8.46%  | 11.58% | 7.79%   | Соц.помощь и соц.обеспечение                       | 16.98% | 18.93% | 16.83% |  |
| Неналоговые поступления                   | 39.32% | 26.65% | 16.99%  | Жилищно-коммунальное хозяйство                     | 15.46% | 16.48% | 14.11% |  |
| Поступления от продажи основного капитала | 4.17%  | 5.21%  | -0.69%  | Культура и спорт                                   | 16.74% | 15.23% | 15.36% |  |
| Поступления трансфертов                   |        | 15.00% | 476.98% | Топливо-энергетический комплекс и недропользование | 15.23% | 12.55% | 13.46% |  |
|   |        |        |         | Сельское, водное, лесное, рыбное хозяйство         | 21.28% | 23.17% | 19.26% |  |
|   |        |        |         | Промышленность и строительная деятельность         | 43.03% | 21.50% | 26.68% |  |
|   |        |        |         | Транспорт и коммуникации                           | 18.95% | 14.86% | 17.33% |  |
|   |        |        |         | Прочие   | 31.57% | 20.41% | 22.80% |  |
|   |        |        |         | Обслуживание долга                                 | 30.64% | 28.60% | 29.66% |  |

### **Белоруссия**

Основными статьями доходов в Белоруссии за период с 2006 по 2015 год являлись доходы полученные по линии НДС, подоходного налога и внешнеэкономической деятельности. Среди основных статей расхода выделяются расходы по линии общегосударственной деятельности, образования и здравоохранения (**Таблица 5**<sup>43</sup>).

В частности, налоговые доходы в среднем за наблюдаемый период составили 82.3 % всех бюджетных доходов, среди которых особенно выделяются потоки по линии НДС, подоходного налога и таможенных пошлин (средние значения: 26.3 %, 17.5 % и 13.3 % соответственно). Основные расходы приходились на общегосударственную деятельность, образование и соц.политику (**График 3**).

Доходы росли в среднем 28.7 % в год, в составе которых значительный рост имели неналоговые доходы, поступления по линии НДС и внешнегосударственной деятельности (средние значения: 54.4 %, 32.2 % и 41.3 % соответственно). Средний рост расходов составил 27 % в год, где основные статьи расходов имели сбалансированный ежегодный рост в размере 28 % в год (**Таблица 6**) .

Наибольшим образом изменению доходов и расходов способствовали НДС, подоходный налог (41.2 % и 28.6 соответственно), а также общегосударственная деятельность и жилищное строительство (27.7 % и 21.6 соответственно).

*График 3: Структура доходов и расходов бюджета Белоруссии, 2006-2015гг.<sup>44</sup>*

<sup>43</sup> См. в Приложении

<sup>44</sup> Собран автором на основе данных с Официального сайта Минфина Белоруссии «[www.minfin.gov.by/](http://www.minfin.gov.by/)»

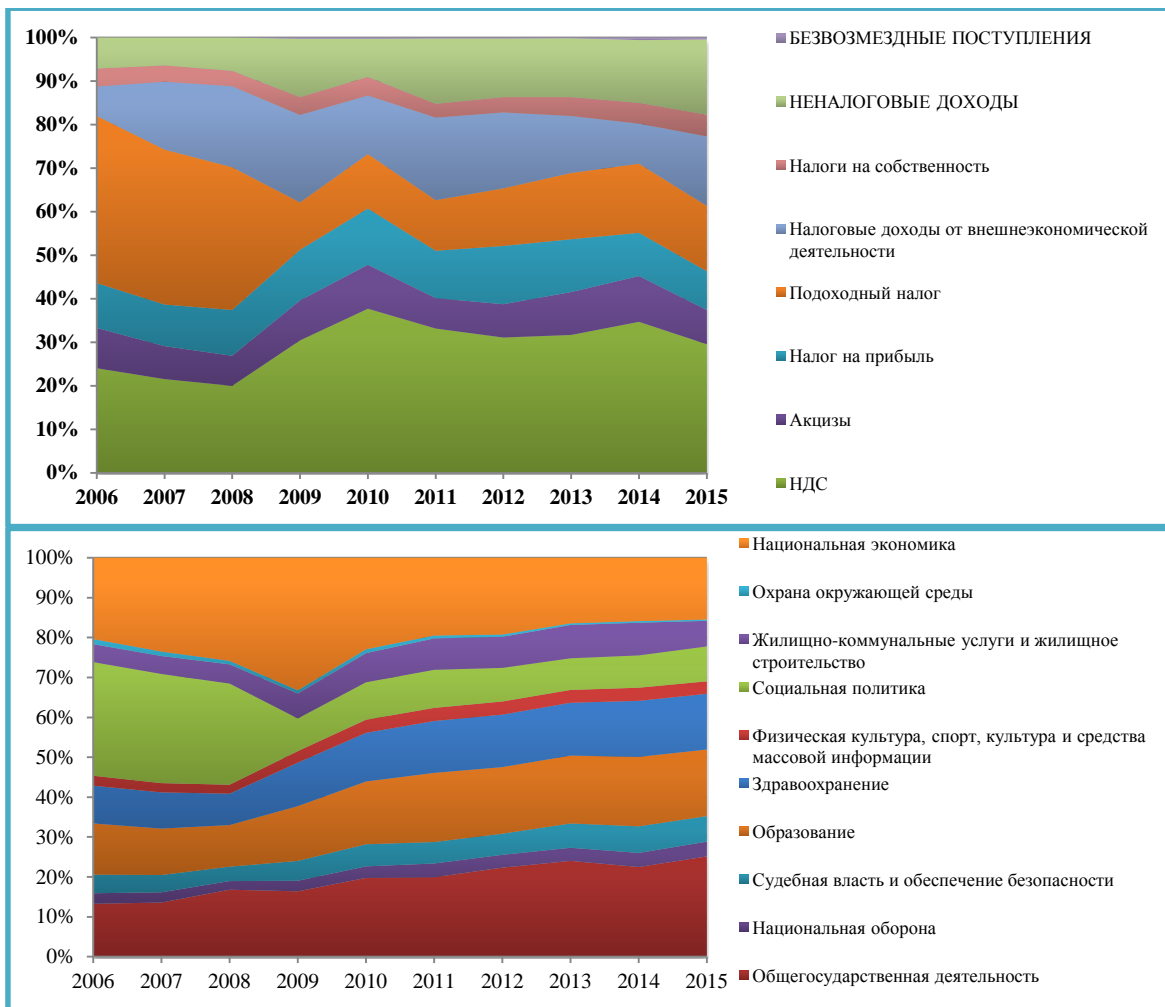


Таблица 6: Темп роста доходов и расходов бюджета Белоруссии, его средние, медианные значения и среднегодовой прирост<sup>45</sup>

|  | <i>Ср.знач.</i> | <i>Медиана</i> | <i>Год.рост</i> |   | <i>Ср.знач.</i> | <i>Медиана</i> | <i>Год.рост</i> |
|--|-----------------|----------------|-----------------|---|-----------------|----------------|-----------------|
| <b>Доходы, всего</b>                                 | 28.67%          | 27.53%         | 24.01%          | <b>Расходы, всего</b>   | 27.01%          | 26.01%         | 23.58%          |
| Налоговые доходы:                                    | 29.64%          | 28.63%         | 26.46%          | Общегосударственная деятельность                                    | 38.62%          | 34.78%         | 32.69%          |
| НДС  | 32.32%          | 32.44%         | 28.96%          | Национальная оборона  | 32.00%          | 34.59%         | 28.06%          |
| Акцизы   | 29.85%          | 30.10%         | 23.88%          | Судебная власть и обеспечение безопасности                          | 31.39%          | 34.06%         | 28.12%          |
| Налог на прибыль                                     | 30.86%          | 27.25%         | 24.03%          | Образование   | 31.34%          | 33.01%         | 27.24%          |
| Подоходный налог                                     | 29.09%          | 28.92%         | 13.58%          | Здравоохранение   | 32.45%          | 34.78%         | 29.03%          |
| Налоговые доходы от внешнеэкономической деятельности | 41.28%          | 37.33%         | 38.66%          | Физическая культура, спорт, культура и средства массовой информации | 30.13%          | 30.53%         | 26.71%          |
| Налоги на собственность                              | 33.68%          | 33.92%         | 28.76%          | Социальная политика   | 19.13%          | 18.39%         | 8.33%           |
| Неналоговые доходы                                   | 54.37%          | 52.06%         | 39.15%          | Жилищно-коммунальные услуги и жилищное строительство                | 32.25%          | 30.50%         | 28.63%          |
| Безвозмездные поступления                            | 72.44%          | 72.44%         | 45.35%          | Охрана окружающей среды   | 7.31%           | 8.37%          | 6.15%           |
|  |                 |                |                 | Национальная экономика  | 21.10%          | 17.34%         | 19.86%          |

45 Там же

## Киргизия

Основными статьями доходов в Киргизии за период с 2009 по 2015 год являлись доходы полученные по линии налогов на товары и услуги (НДС и акцизный налог) и налоги на доход и прибыль. Среди основных статей расхода выделяются расходы по линии образования и соц.защиты (Таблица 7<sup>46</sup>).

В частности, налоговые доходы в среднем за наблюдаемый период составили 72.4 % всех бюджетных доходов, среди которых особенно выделяются потоки по линии НДС и акцизного налога (среднее значение: 37.1 %) и индивидуального и корпоративного налогов (среднее значение: 16.6 %). Основными расходами приходились на общегосударственную деятельность, образование и соц.политику (средние значения 13.2 %, 22.9 % и 19.3 %) (График 4).

Доходы росли в среднем на 19.9 % в год, в составе которых значительный рост имели неналоговые доходы и поступления по линии индивидуального и корпоративного налогов (средние значения: 34.9 % и 39.8 % соответственно). Средний рост расходов составил 13.2 % в год. Основными статьями расходов, имеющих наибольший рост, стали расходы по линии соц.защиты (31.1 %) и экономических вопросов (22.8 %) (Таблица 8).

Наибольшим образом изменению доходов и расходов способствовали НДС и акцизный налог (43.7 %), а также расходы по линии экономических вопросов (37 %).

График 4: Структура доходов и расходов бюджета Киргизии, 2009-2015гг.<sup>47</sup>

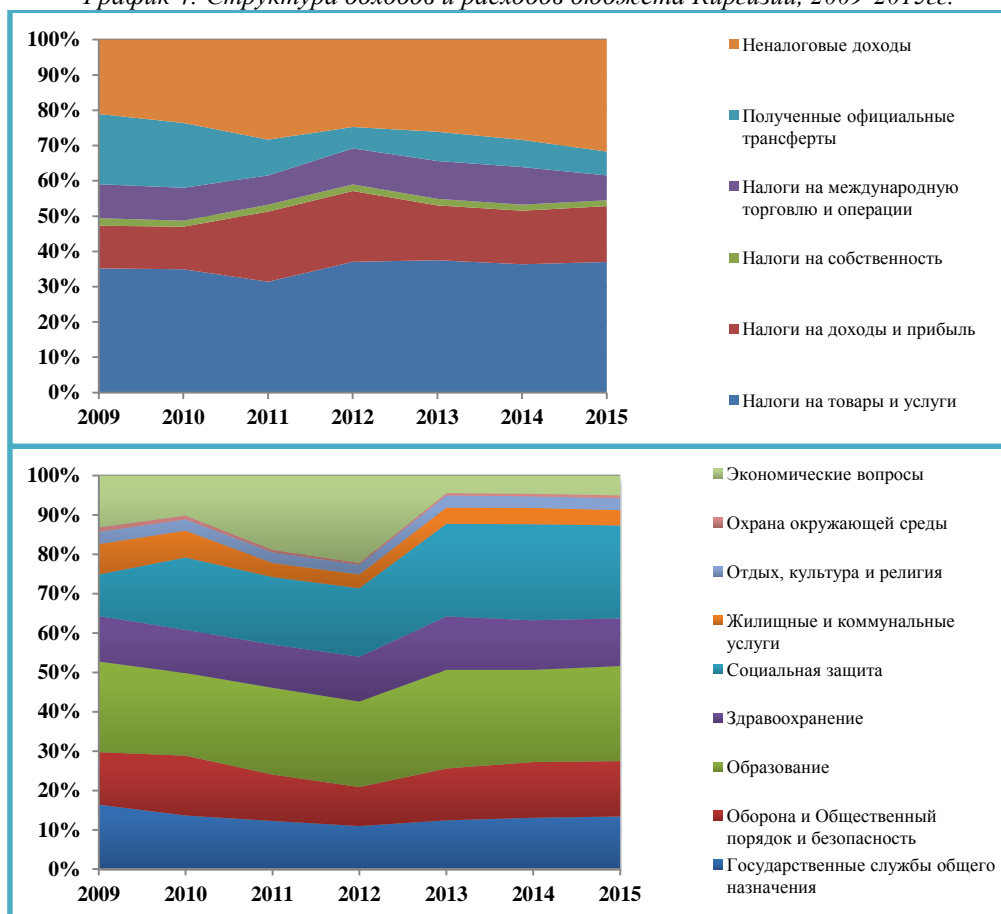


Таблица 8: Темп роста доходов и расходов бюджета Киргизии, его средние, медианные значения и среднегодовой прирост<sup>48</sup>

|                      | Ср.знач. | Медиана | Год.рост |  | Ср.знач. | Медиана | Год.рост |
|----------------------|----------|---------|----------|--|----------|---------|----------|
| <u>Доходы, всего</u> | 19.90%   | 14.68%  | 19.01%   | <u>Расходы, всего</u>                    | 13.15%   | 12.24%  | 12.12%   |
| Доходы               | 19.90%   | 14.68%  | 19.01%   | Государственные службы общего назначения | 8.78%    | 10.38%  | 8.34%    |

46 См. в Приложении

47 Собран автором на основе данных с Официального сайта Минфина Киргизии «www.minfin.kg/»

48 Собран автором на основе данных с Официального сайта Минфина Киргизии «www.minfin.kg/»

|   |        |        |        |   |        |        |        |
|---|--------|--------|--------|---|--------|--------|--------|
| Налоговые доходы                            | 15.69% | 13.71% | 15.26% | Оборона и Общественный порядок и безопасность | 13.59% | 11.94% | 13.21% |
| Налоги на товары и услуги                   | 23.84% | 17.29% | 22.40% | Образование                                   | 13.97% | 8.65%  | 13.07% |
| Налоги на доходы и прибыль                  | 39.79% | 9.58%  | 26.94% | Здравоохранение                               | 13.56% | 7.12%  | 12.89% |
| Налоги на собственность                     | 21.73% | 5.24%  | 16.44% | Социальная защита                             | 31.11% | 19.86% | 28.16% |
| Налоги на международную торговлю и операции | 18.93% | 20.96% | 15.22% | Жилищные и коммунальные услуги                | 1.56%  | 3.79%  | 0.21%  |
| Полученные официальные трансферты           | 5.33%  | 1.10%  | 1.40%  | Отдых, культура и религия                     | 12.15% | 9.64%  | 11.88% |
| Неналоговые доходы                          | 34.88% | 24.02% | 29.96% | Охрана окружающей среды                       | 2.79%  | -0.85% | 2.27%  |
|   |        |        |        | Экономические вопросы                         | 22.79% | 17.62% | -4.42% |

### Армения

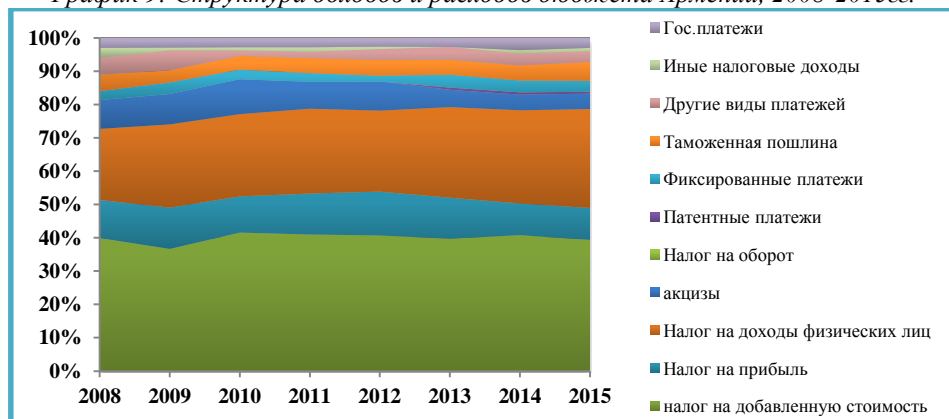
Основными статьями доходов в Армении за период с 2008 по 2015 год являлись доходы полученные по линии НДС и подоходного налога. Среди основных статей расхода выделяются расходы по линии соц.защиты и общегос.вопросов (Таблица 9<sup>49</sup>).

В частности, налоговые доходы в среднем за наблюдаемый период составили 97 % всех бюджетных доходов, среди которых большая доля приходится на потоки по линии НДС (среднее значение: 39.8 %) и подоходного налога (среднее значение: 25.6%). Основные расходы приходились на общегосударственную деятельность, оборону и соц.политику (средние значения 15.7 %, 15 % и 26.7 %) (График 5).

Доходы росли в среднем на 6 % в год, в составе которых значительный рост имели поступления по линии таможенных пошлин и подоходного налога (средние значения: 10.7 % и 10.1 % соответственно). Средний рост расходов составил 8.4 % в год. Основными статьями расходов, имеющих наибольший рост, стали расходы по линии общегос.вопросов (15.5 %) и жилищно-коммунального хозяйства (29.9 %) (Таблица 10).

Наибольшим образом изменению доходов способствовал НДС (75.5 %) , в то время как статье расходов - расходы по линии соц.защиты (46.3 %).

График 9: Структура доходов и расходов бюджета Армении, 2008-2015гг.<sup>50</sup>



<sup>49</sup> См. в Приложении

<sup>50</sup> Собран автором на основе данных с Официального сайта Минфина Армении «www.minfin.am/»



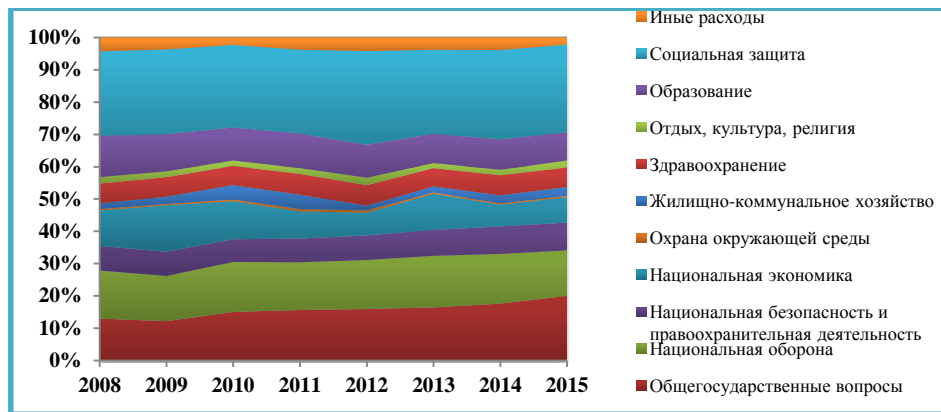


Таблица 10: Темп роста доходов и расходов бюджета Армении, его средние, медианные значения и среднегодовой прирост<sup>51</sup>

|                                       | Ср.знач. | Медиана | Год.рост |  | Ср.знач. | Медиана | Год.рост |
|---------------------------------------|----------|---------|----------|--|----------|---------|----------|
| <u>Доходы, всего</u>                  | 5.95%    | 10.28%  | 4.86%    | <u>Расходы, всего</u>                              | 8.35%    | 8.06%   | 7.16%    |
| <b>Налоговые поступления:</b>         | 5.95%    | 10.24%  | 4.86%    | Общегосударственные вопросы                        | 15.50%   | 15.49%  | 13.14%   |
| <b>Налог на добавленную стоимость</b> | 6.05%    | 8.88%   | 4.51%    | Национальная оборона                               | 7.49%    | 5.00%   | 6.37%    |
| <b>Налог на прибыль</b>               | 3.72%    | 0.10%   | 2.50%    | Нац.безопасность и правоохранительная деятельность | 10.46%   | 12.57%  | 8.90%    |
| <b>Налог на доходы физических лиц</b> | 10.72%   | 9.87%   | 9.17%    | Национальная экономика                             | 10.04%   | -15.33% | 2.60%    |
| <b>Акцизы</b>                         | -1.81%   | -5.22%  | -3.42%   | Охрана окружающей среды                            | 12.06%   | 20.94%  | 8.19%    |
| <b>Налог на оборот</b>                | -3.65%   | -3.65%  | -3.88%   | Жилищно-коммунальное хозяйство                     | 29.93%   | 44.04%  | 13.70%   |
| <b>Патентные платежи</b>              | -1.95%   | -1.95%  | -1.30%   | Здравоохранение                                    | 8.31%    | 12.31%  | 7.03%    |
| <b>Фиксированные платежи</b>          | 17.75%   | -1.50%  | 6.98%    | Отдых, культура, религия                           | 11.14%   | 9.18%   | 8.33%    |
| <b>Таможенная пошлина</b>             | 10.10%   | 18.60%  | 6.96%    | Образование  | 2.63%    | 3.86%   | 2.10%    |
| <b>Другие виды платежей</b>           | 10.07%   | 0.78%   | -1.25%   | Социальная защита                                  | 8.97%    | 12.04%  | 7.66%    |
| <b>Иные налоговые доходы</b>          | -23.55%  | -21.19% | -8.77%   | Иные расходы                                       | 3.16%    | 3.10%   | -1.70%   |
| <b>Гос.платежи</b>                    | 7.11%    | 6.50%   | 4.78%    |  |          |         |          |

### Обобщение

В Таблице 11 представлен обобщенный анализ всех стран-участниц ЕАЭС. НДС являлся источником дохода, имеющим значительное влияние на формирование бюджета во всех рассматриваемых странах. В России особую роль играли нефтегазовые доходы, в то время как во всех остальных странах ключевую роль в формировании бюджета играл подоходный налог. Все страны большое внимание уделяли соц.политике, более того во всех странах (кроме Армении) образование являлось одним из приоритетных направлений бюджетных расходов. Отметим, что большая доля расходов на оборону в Армении объясняется Карабахским конфликтом.

<sup>51</sup> Там же

Наибольший темп роста доходов наблюдался в Белоруссии, а наименьший – в Армении. Аналогичные тенденции наблюдались при анализе изменения величин расходов. В ходе анализа выяснилось, что во всех странах, кроме Белоруссии, значительный рост имели подоходные налоги, в то время как в Белоруссии был замечен рост неналоговых доходов. Касательно статей расходов: только в Белоруссии наблюдался наиболее сбалансированный рост расходов, когда в остальных странах основными направлениями финансирования являлись сфера обороны, экономики и общегос. деятельности. Основной статьёй доходов, способствовавшей росту в России, стала статья нефтегазовых доходов, в Казахстане – корпоративные доходы, а в остальных странах – косвенные налоги. Среди расходов данную функцию в большинстве из стран выполняла статья соц. политики, однако в Белоруссии и Киргизстане наибольший эффект имели общегос. расходы и расходы на экономические вопросы.

Таблица 11: Сопоставление основных показателей анализа бюджетов стран-участниц ЕАЭС<sup>52</sup>

| Страна  | <u>Россия</u>                                 | <u>Казахстан</u>   | <u>Белоруссия</u>                                   | <u>Киргизия</u>                                   | <u>Армения</u>                                |
|---|---|--|---|---|---|
| Основные доходы                                 | нефтегазовые доходы,<br>НДС,<br>соц. взносы   | корпор. подоход. налог,<br>инд. подоход. налог,<br>НДС     | НДС,<br>подоход. налог, таможенные пошлины          | НДС и акц. налог,<br>индив./корп. налоги          | НДС,<br>подоход. налог                        |
| Основные расходы                                | соц. политика, образование, здравоохранение   | соц. политика, образование, здравоохранение                | общегос. деятельность, образование, соц. политика   | общегос. деятельность, образование, соц. политика | общегос. деятельность, оборона, соц. политика |
| Тем роста доходов/расходов                      | 11.7 % , 15.4 %                               | 15 % , 17.7 %  | 28.7 % , 27 %                                       | 19.9 % , 13.2 %                                   | 6 % , 8.4 %                                   |
| Наибольший рост (доходы)                        | акцизы,<br>доходы физ. лиц, страховые платежи | акцизы,<br>инд. подоход. налог,<br>неналоговые поступления | неналоговые доходы, НДС,<br>внешнегос. деятельность | неналоговые доходы,<br>индив./корп. налоги        | таможенные пошлины,<br>подоход. налог         |
| Наибольший рост (расходы)                       | нац. экономика, нац. оборона, соц. политика   | оборона,<br>гос. услуги,<br>сельское хозяйство             | сбалансированный ежегодный рост                     | соц. защита,<br>экономические вопросы             | общегос. вопросы, жилищно-ком. хозяйство      |
| Наибольшее участие в совокупном росте (доходы)  | нефтегазовые доходы                           | корпор. подоход. налог                                     | НДС   | НДС и акцизный налог                              | НДС   |
| Наибольшее участие в совокупном росте (расходы) | соц. политика                                 | соц. политика  | общегос. деятельность                               | экономические вопросы                             | соц. защита                                   |

### Заключение

Сопоставительный анализ, осуществленный в основной части работы, свидетельствует о том, что структура доходов и расходов стран ЕАЭС является значительно различной. Несмотря на то, что в некоторых из рассмотренных стран наблюдаются общие основные потоки бюджетных финансов и приоритетные направления их расходования, отсутствует единая структура формирования и использования бюджета, а также основные статьи, обеспечивающие стабильный рост во всех странах одновременно. В Армении, Белоруссии и Киргизии рост доходов наибольшим образом исходил из роста косвенного обложения, в то время как Россия ориентировалась на доход от продажи нефти и газа, а Казахстан – на потоки от корпоративного налогообложения. Несмотря на ориентированность расходов на соц. политику, в некоторых из рассматриваемых стран больший упор ставится на поддержание гос. аппарата (Белоруссия, Киргизия, Армения), чем на образование и здравоохранение (Россия, Казахстан). Основные статьи роста также не имели единой тенденции во всех странах, однако доходы по линии косвенного налогообложения росли с наибольшей скоростью в большинстве из государств.

<sup>52</sup> Составлен автором на основе анализа из вышеупомянутых источников

Подытожив все вышесказанное, можно отметить значительное различие как в структуре доходов и расходов стран-участниц ЕАЭС, так и основных направлений роста бюджетного финансирования и статей, способствующих данному росту, ввиду чего подтверждается гипотеза данной работы. Данное различие может привести к проблеме гармонизации общих ставок налогообложения, особенно по линии косвенных налогов, с целью ликвидации барьеров передвижения товаров и услуг между странами в рамках единого экономического союза.

#### **Литература**

- [1.] Официального сайт Министерства финансов России «[www.minfin.ru/](http://www.minfin.ru/)»
- [2.] Официального сайт Министерства финансов Казахстана «[www.minfin.gov.kz/](http://www.minfin.gov.kz/)»
- [3.] Официального сайт Министерства финансов Белоруссии «[www.minfin.gov.by/](http://www.minfin.gov.by/)»
- [4.] Официального сайт Министерства финансов Киргизии «[www.minfin.kg/](http://www.minfin.kg/)»
- [5.] Официального сайт Министерства финансов Армении «[www.minfin.am/](http://www.minfin.am/)»

**і. Приложение**

**Таблица 1: Доходы и расходы бюджета России, 2006-2015 гг. , млрд руб<sup>53</sup>**

| Показатель  | 2006            | 2007            | 2008            | 2009            | 2010            | 2011            | 2012            | 2013            | 2014            | 2015            |
|---|-----------------|-----------------|-----------------|-----------------|-----------------|-----------------|-----------------|-----------------|-----------------|-----------------|
| <b>Доходы, всего</b>  | <b>10,625.8</b> | <b>13,368.3</b> | <b>16,169.1</b> | <b>13,599.7</b> | <b>16,031.9</b> | <b>20,855.4</b> | <b>23,435.1</b> | <b>24,442.7</b> | <b>26,766.1</b> | <b>26,922.0</b> |
| Нефтегазовые доходы   | 2,943.5         | 2,897.4         | 4,389.4         | 2,984.0         | 3,830.7         | 5,641.8         | 6,453.2         | 6,534.0         | 7,433.8         | 5,862.7         |
| Ненефтегазовые доходы                                       | 7,682.3         | 10,470.9        | 11,779.7        | 10,615.8        | 12,201.3        | 15,213.6        | 16,981.9        | 17,908.6        | 19,332.3        | 21,059.4        |
| НДС   | 1,510.9         | 2,261.5         | 2,132.2         | 2,050.0         | 2,498.3         | 3,250.4         | 3,545.8         | 3,539.0         | 3,931.7         | 4,234.0         |
| Акцизы  | 270.6           | 314.4           | 349.9           | 347.2           | 471.4           | 650.5           | 837.0           | 1,015.8         | 1,072.2         | 1,068.4         |
| Налог на прибыль  | 1,670.6         | 2,172.0         | 2,513.2         | 1,264.6         | 1,774.6         | 2,270.5         | 2,355.7         | 2,071.9         | 2,375.3         | 2,599.0         |
| Налог на доходы физических лиц                              | 930.4           | 1,266.6         | 1,666.3         | 1,665.8         | 1,790.5         | 1,995.8         | 2,261.5         | 2,499.1         | 2,702.6         | 2,807.8         |
| Ввозные пошлины   | 341.6           | 488.0           | 625.6           | 467.2           | 587.5           | 692.9           | 732.8           | 683.8           | 652.5           | 565.2           |
| Страховые взносы на обязательное социальное страхование     | 1,441.3         | 1,980.8         | 2,279.0         | 2,300.5         | 2,477.1         | 3,528.3         | 4,103.7         | 4,694.2         | 5,035.7         | 5,636.3         |
| Прочие  | 1,517.0         | 1,987.6         | 2,213.4         | 2,520.3         | 2,601.9         | 2,825.1         | 3,145.4         | 3,404.9         | 3,562.2         | 4,148.8         |
|   |                 |                 |                 |                 |                 |                 |                 |                 |                 |                 |
| <b>Расходы, всего</b>                                       | <b>8,375.2</b>  | <b>11,378.6</b> | <b>14,157.0</b> | <b>16,048.3</b> | <b>17,616.7</b> | <b>19,994.6</b> | <b>23,174.7</b> | <b>25,290.9</b> | <b>27,611.7</b> | <b>29,741.5</b> |
| Общегосударственные вопросы                                 | 827.4           | 1,171.3         | 1,291.0         | 1,313.8         | 1,440.6         | 1,686.0         | 1,824.2         | 1,966.6         | 2,165.7         | 2,509.1         |
| Национальная оборона  | 683.4           | 834.0           | 1,043.6         | 1,191.2         | 1,279.7         | 1,517.2         | 1,814.1         | 2,105.5         | 2,480.7         | 3,182.7         |
| Национальная безопасность и правоохранительная деятельность | 714.1           | 864.3           | 1,092.1         | 1,245.9         | 1,339.4         | 1,518.6         | 1,929.2         | 2,159.3         | 2,192.9         | 2,072.2         |
| Образование   | 1,036.4         | 1,343.0         | 1,664.2         | 1,783.5         | 1,893.9         | 2,231.8         | 2,558.4         | 2,888.8         | 3,037.3         | 3,034.6         |
| Здравоохранение и спорт                                     | 962.2           | 1,381.5         | 1,546.3         | 1,653.0         | 1,708.8         | 2,096.1         | 2,470.1         | 2,537.3         | 2,786.3         | 3,115.9         |
| Социальная политика   | 2,359.1         | 2,851.6         | 3,766.3         | 4,718.8         | 6,177.7         | 6,512.2         | 7,730.9         | 8,757.2         | 8,803.3         | 10,479.7        |
| Жилищно-коммунальное хозяйство                              | 631.7           | 1,102.3         | 1,153.2         | 1,006.1         | 1,071.4         | 1,195.0         | 1,075.0         | 1,052.7         | 1,004.7         | 979.9           |
| Культура, кинематография и средства массовой информации     | 188.6           | 246.2           | 310.6           | 324.4           | 353.4           | 405.9           | 455.9           | 494.8           | 527.4           | 521.3           |
| Охрана окружающей среды                                     | 23.3            | 26.5            | 31.2            | 29.6            | 28.3            | 38.6            | 43.2            | 47.0            | 70.2            | 71.7            |
| Национальная экономика                                      | 948.9           | 1,558.0         | 2,258.6         | 2,782.1         | 2,323.3         | 2,793.4         | 3,273.6         | 3,281.7         | 4,543.1         | 3,774.4         |
|   |                 |                 |                 |                 |                 |                 |                 |                 |                 |                 |
| Дефицит (-)/Профицит (+)                                    | 2,250.6         | 1,989.7         | 2,012.1         | -2,448.6        | -1,584.7        | 860.7           | 260.4           | -848.2          | -845.6          | -2,819.5        |
| <i>Ненефтегазовый дефицит</i>                               | <i>-693.0</i>   | <i>-907.7</i>   | <i>-2,377.4</i> | <i>-5,432.6</i> | <i>-5,415.4</i> | <i>-4,781.0</i> | <i>-6,192.8</i> | <i>-7,382.3</i> | <i>-8,279.4</i> | <i>-8,682.1</i> |

<sup>53</sup> Собран автором на основе данных с Официального сайта Минфина России «www.minfin.ru»

Таблица 3: Доходы и расходы бюджета Казахстана, 2006-2015 гг. , млн тенге.<sup>54</sup>

| Наименование                                       | 2006      | 2007      | 2008      | 2009      | 2010      | 2011      | 2012      | 2013      | 2014      | 2015      |
|--|-----------|-----------|-----------|-----------|-----------|-----------|-----------|-----------|-----------|-----------|
| <b>ДОХОДЫ</b>                                      | 2,338,034 | 2,887,873 | 4,034,411 | 3,505,345 | 4,299,132 | 5,370,826 | 5,813,003 | 6,382,353 | 7,321,277 | 7,634,805 |
| <i>Налоговые поступления</i>                       | 2,209,102 | 2,356,040 | 2,819,510 | 2,228,682 | 2,934,081 | 3,982,338 | 4,095,366 | 4,779,004 | 5,115,743 | 4,883,913 |
| акцизы   | 47,433    | 58,753    | 56,528    | 57,393    | 61,423    | 76,400    | 93,143    | 103,651   | 147,057   | 161,068   |
| НДС  | 489,572   | 629,279   | 640,983   | 515,933   | 677,229   | 865,213   | 914,361   | 1,327,650 | 1,198,170 | 944,438   |
| корпоративный подоходный налог                     | 776,609   | 758,301   | 920,912   | 643,669   | 837,233   | 1,050,380 | 1,041,217 | 1,032,737 | 1,169,667 | 1,224,645 |
| индивидуальный подоходный налог                    | 165,033   | 221,025   | 267,356   | 268,725   | 312,332   | 376,245   | 438,498   | 492,991   | 552,280   | 598,807   |
| социальный налог                                   | 236,569   | 295,733   | 251,222   | 232,840   | 253,830   | 296,843   | 340,997   | 380,477   | 427,985   | 464,674   |
| <i>Неналоговые поступления</i>                     | 54,764    | 181,102   | 85,540    | 136,176   | 104,398   | 138,597   | 285,144   | 141,717   | 179,488   | 224,767   |
| <i>Поступления от продажи основного капитала</i>   | 74,166    | 92,686    | 56,940    | 35,887    | 60,653    | 49,891    | 52,493    | 56,132    | 71,045    | 69,709    |
| <i>Поступления трансфертов</i>                     | 2         | 258,045   | 1,072,421 | 1,104,600 | 1,200,000 | 1,200,000 | 1,380,000 | 1,405,500 | 1,955,000 | 2,456,417 |
| <b>ЗАТРАТЫ</b>                                     | 1,953,153 | 2,678,242 | 3,394,063 | 3,746,841 | 4,457,165 | 5,423,235 | 6,268,972 | 6,852,711 | 7,793,046 | 8,225,690 |
| Государственные услуги общего характера            | 124,546   | 164,744   | 224,012   | 166,063   | 224,944   | 296,481   | 326,129   | 382,136   | 483,663   | 697,302   |
| Оборона  | 99,992    | 166,646   | 185,358   | 187,615   | 221,345   | 264,503   | 341,104   | 396,512   | 431,664   | 453,682   |
| Общественный порядок и безопасность                | 179,872   | 240,993   | 271,467   | 316,190   | 368,776   | 448,495   | 558,218   | 608,346   | 601,048   | 557,439   |
| Образование  | 327,291   | 455,430   | 572,403   | 660,917   | 755,295   | 986,773   | 1,210,115 | 1,237,421 | 1,358,669 | 1,364,737 |
| Здравоохранение                                    | 223,373   | 299,381   | 363,210   | 450,893   | 551,326   | 626,310   | 730,820   | 795,092   | 856,222   | 863,899   |
| Соц.помощь и соц.обеспечение                       | 422,423   | 502,381   | 622,017   | 758,308   | 905,273   | 1,133,573 | 1,239,018 | 1,359,664 | 1,549,817 | 1,713,451 |
| Жилищно-коммунальное хозяйство                     | 135,010   | 199,937   | 233,925   | 304,049   | 334,155   | 389,238   | 438,586   | 472,369   | 554,696   | 443,022   |
| Культура и спорт                                   | 81,164    | 122,210   | 163,969   | 173,618   | 227,564   | 201,640   | 223,065   | 258,431   | 297,795   | 293,775   |
| Топливо-энергетический комплекс и недропользование | 35,786    | 52,269    | 60,507    | 58,577    | 79,720    | 112,491   | 126,613   | 119,606   | 128,656   | 111,533   |
| Сельское, водное, лесное, рыбное хозяйство         | 77,025    | 100,955   | 170,365   | 168,118   | 207,074   | 270,763   | 292,573   | 258,839   | 349,079   | 376,038   |
| Промышленность и строительная деятельность         | 7,354     | 10,465    | 40,080    | 30,921    | 28,236    | 24,817    | 26,492    | 32,188    | 42,538    | 61,775    |

<sup>54</sup> Собран автором на основе данных с Официального сайта Минфина Казахстана «www.minfin.gov.kz/»

**Таблица 5: Доходы и расходы бюджета Белоруссии, 2006-2015 гг. , млн рублей<sup>55</sup>**

|   | 2006     | 2007     | 2008     | 2009     | 2010     | 2011     | 2012      | 2013      | 2014      | 2015      |
|---|----------|----------|----------|----------|----------|----------|-----------|-----------|-----------|-----------|
| <b>1. ДОХОДЫ (Всего)</b>  | 38,391.2 | 48,049.0 | 65,663.4 | 46,740.8 | 48,754.2 | 85,608.4 | 157,956.0 | 189,232.2 | 219,280.6 | 266,321.4 |
| <b>НАЛОГОВЫЕ ДОХОДЫ, из них:</b>                                    | 26,929.0 | 34,235.6 | 46,808.4 | 41,304.7 | 44,874.9 | 73,445.9 | 138,012.8 | 164,922.3 | 189,016.8 | 222,766.9 |
| НДС   | 7,364.8  | 8,669.6  | 11,399.2 | 12,083.1 | 16,226.4 | 26,498.5 | 45,456.9  | 56,223.3  | 69,829.3  | 72,670.8  |
| Акцизы  | 2,829.7  | 3,045.9  | 3,900.8  | 3,637.4  | 4,350.2  | 5,599.5  | 11,190.7  | 17,518.6  | 21,230.9  | 19,441.7  |
| Налог на прибыль  | 3,140.8  | 3,837.1  | 5,993.3  | 4,607.7  | 5,580.4  | 8,688.9  | 19,534.6  | 21,525.1  | 19,994.0  | 21,818.7  |
| Подоходный налог  | 11,767.8 | 14,337.7 | 18,679.4 | 4,305.3  | 5,380.8  | 9,316.4  | 19,318.5  | 26,991.8  | 32,092.0  | 37,009.1  |
| Налоговые доходы от внешнеэкономической деятельности                | 2,068.7  | 6,281.3  | 10,612.6 | 7,969.5  | 5,776.2  | 15,146.9 | 25,474.9  | 23,327.5  | 18,415.1  | 39,186.4  |
| Налоги на собственность   | 1,268.4  | 1,519.2  | 2,004.8  | 1,626.7  | 1,850.1  | 2,549.2  | 5,188.0   | 7,590.9   | 9,618.4   | 12,335.9  |
| <b>НЕНАЛОГОВЫЕ ДОХОДЫ</b>   | 2,174.5  | 2,556.7  | 4,358.4  | 5,322.0  | 3,769.6  | 12,000.5 | 19,600.8  | 24,018.5  | 29,077.3  | 42,520.2  |
| <b>БЕЗВОЗМЕЗДНЫЕ ПОСТУПЛЕНИЯ</b>                                    | 0.0      | 0.0      | 0.0      | 114.1    | 109.7    | 161.9    | 342.4     | 291.4     | 1,186.5   | 1,034.3   |
| <b>2. РАСХОДЫ (функциональная классификация)</b>                    | 37,256.2 | 47,626.8 | 63,811.3 | 49,200.8 | 52,979.8 | 79,428.2 | 155,169.2 | 187,751.4 | 211,154.0 | 250,376.7 |
| Общегосударственная деятельность                                    | 4,936.9  | 6,471.1  | 10,708.0 | 8,053.5  | 10,455.8 | 15,842.7 | 34,608.7  | 45,560.4  | 47,507.5  | 62,968.6  |
| Национальная оборона  | 998.8    | 1,206.2  | 1,373.3  | 1,323.7  | 1,543.0  | 2,719.8  | 5,048.1   | 6,265.3   | 7,368.1   | 9,253.1   |
| Судебная власть и обеспечение безопасности                          | 1,719.2  | 2,062.7  | 2,325.8  | 2,433.9  | 2,941.4  | 4,294.5  | 8,155.5   | 11,486.7  | 14,088.3  | 15,989.4  |
| Образование   | 4,788.4  | 5,547.3  | 6,635.3  | 6,767.1  | 8,341.9  | 13,711.5 | 25,973.9  | 32,238.0  | 36,816.2  | 41,864.0  |
| Здравоохранение   | 3,527.7  | 4,325.2  | 5,024.9  | 5,354.0  | 6,462.4  | 10,382.5 | 20,371.1  | 25,255.7  | 29,677.6  | 34,976.7  |
| Физическая культура, спорт, культура и средства массовой информации | 918.8    | 1,120.4  | 1,426.3  | 1,414.2  | 1,730.8  | 2,594.7  | 5,160.4   | 6,042.6   | 6,848.3   | 7,736.3   |
| Социальная политика   | 10,631.2 | 13,014.5 | 16,176.0 | 4,055.0  | 4,968.9  | 7,599.6  | 13,011.3  | 15,040.1  | 17,181.6  | 21,849.3  |
| Жилищно-коммунальные услуги и жилищное строительство                | 1,674.0  | 2,152.5  | 3,109.6  | 3,042.6  | 3,896.1  | 6,208.2  | 12,084.1  | 15,894.0  | 17,304.5  | 16,134.3  |
| Охрана окружающей среды   | 460.3    | 537.8    | 537.1    | 396.9    | 495.9    | 557.3    | 862.4     | 729.7     | 793.8     | 787.7     |
| Национальная экономика  | 7,600.9  | 11,189.0 | 16,494.9 | 16,359.9 | 12,153.7 | 15,517.2 | 29,893.7  | 31,163.2  | 33,568.1  | 38,817.2  |
| Дефицит (профицит)  | 1,135.0  | 422.1    | 1,852.0  | -2,459.9 | -4,225.6 | 6,180.2  | 2,786.8   | 1,480.8   | 8,126.5   | 15,944.7  |

<sup>55</sup> Собран автором на основе данных с Официального сайта Минфина Белоруссии «[www.minfin.gov.by/](http://www.minfin.gov.by/)»

**Таблица 7: Доходы и расходы бюджета Киргизии, 2009-2015 гг. , тыс. сом<sup>56</sup>**

|   | 2009          | 2010          | 2011          | 2012           | 2013           | 2014           | 2015           |
|---|---------------|---------------|---------------|----------------|----------------|----------------|----------------|
| <b>ВСЕГО ПОСТУПЛЕНИЯ</b>                      | 45,156,300.00 | 50,362,900.00 | 77,424,279.79 | 86,772,068.67  | 101,786,412.58 | 119,378,655.34 | 128,291,870.26 |
| Доходы  | 45,156,300.00 | 50,362,900.00 | 77,424,279.79 | 86,772,068.67  | 101,786,412.58 | 119,378,655.34 | 128,291,870.26 |
| Налоговые доходы                              | 36,097,800.00 | 39,362,700.00 | 53,017,363.88 | 63,911,400.25  | 72,842,388.47  | 82,639,132.33  | 84,655,200.46  |
| Налоги на товары и услуги                     | 15,135,900.00 | 16,291,300.00 | 27,063,766.64 | 34,221,485.99  | 41,582,678.24  | 47,016,219.90  | 50,909,825.29  |
| Налоги на доходы и прибыль                    | 5,204,400.00  | 5,619,700.00  | 17,121,809.09 | 18,537,373.61  | 17,221,365.09  | 19,634,781.61  | 21,773,178.50  |
| Налоги на собственность                       | 917,300.00    | 798,800.00    | 1,682,294.54  | 1,724,208.50   | 2,064,548.36   | 2,209,712.12   | 2,286,068.04   |
| Налоги на международную торговлю и операции   | 4,138,900.00  | 4,347,700.00  | 7,146,782.68  | 9,429,531.46   | 11,886,221.01  | 13,771,087.59  | 9,684,285.82   |
| Полученные официальные трансферты             | 8,563,494.71  | 8,563,494.71  | 8,752,288.20  | 5,608,258.61   | 9,189,224.51   | 9,959,069.98   | 9,308,632.24   |
| Неналоговые доходы                            | 9,058,500.00  | 11,000,200.00 | 24,406,915.91 | 22,860,668.42  | 28,944,024.11  | 36,739,523.01  | 43,636,669.80  |
|   |               |               |               |                |                |                |                |
| <b>ВСЕГО РАСХОДЫ</b>                          | 52,971,900.00 | 60,446,600.00 | 82,599,793.99 | 100,023,090.94 | 86,600,695.21  | 95,584,628.53  | 105,252,414.76 |
| Государственные службы общего назначения      | 8,695,100.00  | 8,244,200.00  | 10,130,625.33 | 10,947,587.66  | 10,775,466.40  | 12,478,301.94  | 14,063,083.78  |
| Оборона и Общественный порядок и безопасность | 7,056,500.00  | 9,213,400.00  | 9,720,300.30  | 9,957,618.90   | 11,355,946.84  | 13,526,826.70  | 14,858,625.30  |
| Образование                                   | 12,182,300.00 | 12,646,700.00 | 18,239,033.77 | 21,685,705.49  | 21,701,927.12  | 22,427,407.06  | 25,452,968.78  |
| Здравоохранение                               | 6,150,800.00  | 6,669,800.00  | 9,084,196.06  | 11,368,838.25  | 11,828,600.74  | 12,031,239.57  | 12,729,507.41  |
| Социальная защита                             | 5,599,100.00  | 11,101,400.00 | 14,182,532.23 | 17,490,057.56  | 20,356,536.84  | 23,297,545.40  | 24,813,096.22  |
| Жилищные и коммунальные услуги                | 4,093,000.00  | 4,138,600.00  | 2,893,312.92  | 3,441,931.07   | 3,547,396.80   | 3,965,008.00   | 4,144,382.39   |
| Отдых, культура и религия                     | 1,624,400.00  | 1,723,100.00  | 2,234,489.72  | 2,432,217.36   | 2,685,937.57   | 2,861,008.56   | 3,186,415.76   |
| Охрана окружающей среды                       | 605,300.00    | 571,000.00    | 561,997.81    | 507,380.24     | 506,769.26     | 591,960.09     | 692,648.68     |
| Экономические вопросы                         | 6,965,400.00  | 6,138,400.00  | 15,553,305.85 | 22,191,754.43  | 3,842,113.64   | 4,405,331.20   | 5,311,686.45   |

<sup>56</sup> Собран автором на основе данных с Официального сайта Минфина Киргизии «[www.minfin.kg/](http://www.minfin.kg/)»

Таблица 9: Доходы и расходы бюджета Армении, 2008-2015 гг. , млн. драм<sup>57</sup>

|  | 2008   | 2009   | 2010   | 2011   | 2012   | 2013     | 2014     | 2015     |
|--|--------|--------|--------|--------|--------|----------|----------|----------|
| <b>I. ДОХОДЫ</b>                           | 745.49 | 652.93 | 726.64 | 801.33 | 907.41 | 1,024.06 | 1,096.82 | 1,089.40 |
| <i>Налоговые поступления, в том числе:</i> | 723.20 | 633.90 | 706.61 | 778.96 | 883.58 | 996.76   | 1,057.52 | 1,057.00 |
| налог на добавленную стоимость             | 297.85 | 239.43 | 301.73 | 328.51 | 369.66 | 401.30   | 440.60   | 423.90   |
| из стран ЕАЭС                              |        |        |        |        |        |          |          |          |
| Налог на прибыль                           | 85.13  | 80.80  | 79.09  | 98.12  | 118.70 | 124.60   | 103.60   | 103.70   |
| Налог на доходы физических лиц             | 158.75 | 163.10 | 179.50 | 204.66 | 220.73 | 274.50   | 301.60   | 320.20   |
| акцизы                                     | 64.74  | 59.53  | 76.44  | 64.60  | 80.02  | 53.00    | 51.70    | 49.00    |
| из стран ЕАЭС                              |        |        |        |        |        |          |          |          |
| Налог на оборот                            |        |        |        |        |        | 13.40    | 15.60    | 11.90    |
| Патентные платежи                          |        |        |        |        |        | 6.76     | 6.62     | 6.50     |
| Фиксированные платежи                      | 20.34  | 22.80  | 20.98  | 20.67  | 14.90  | 38.60    | 38.90    | 34.90    |
| Таможенная пошлина                         | 35.89  | 23.94  | 29.36  | 36.29  | 43.04  | 46.00    | 48.40    | 61.50    |
| из стран ЕАЭС                              |        |        |        |        |        |          |          |          |
| Другие виды платежей                       | 38.60  | 38.60  | 12.20  | 15.38  | 29.33  | 38.60    | 38.90    | 34.90    |
| Иные налоговые доходы                      | 21.89  | 5.70   | 7.31   | 10.73  | 7.20   |          | 11.60    | 10.50    |
| Гос.платежи                                | 22.30  | 19.03  | 20.03  | 22.38  | 23.83  | 27.30    | 39.30    | 32.40    |

|   |         |          |          |          |          |          |          |          |
|---|---------|----------|----------|----------|----------|----------|----------|----------|
| Всего расходов  | 810.57  | 929.11   | 954.32   | 986.51   | 1,006.10 | 1,142.89 | 1,235.05 | 1,409.00 |
| Общегосударственные вопросы                                 | 104.83  | 113.01   | 143.28   | 154.11   | 160.49   | 188.14   | 217.28   | 281.40   |
| Национальная оборона  | 121.16  | 130.21   | 147.56   | 145.49   | 152.77   | 182.02   | 190.44   | 198.53   |
| Национальная безопасность и правоохранительная деятельность | 61.71   | 69.46    | 67.44    | 72.52    | 76.67    | 91.40    | 104.79   | 122.02   |
| Национальная экономика                                      | 89.45   | 133.84   | 112.45   | 83.96    | 71.09    | 128.32   | 83.25    | 109.83   |
| Охрана окружающей среды                                     | 3.01    | 3.91     | 4.93     | 6.63     | 7.03     | 4.60     | 4.67     | 5.65     |
| Жилищно-коммунальное хозяйство                              | 14.04   | 21.11    | 42.82    | 43.85    | 14.30    | 21.73    | 31.30    | 39.21    |
| Здравоохранение   | 49.97   | 56.17    | 56.13    | 63.31    | 64.50    | 64.36    | 76.65    | 86.08    |
| Отдых, культура, религия                                    | 16.02   | 16.30    | 16.10    | 17.58    | 22.82    | 18.64    | 21.40    | 30.39    |
| Образование   | 103.53  | 107.53   | 97.79    | 106.09   | 102.78   | 103.09   | 115.81   | 122.28   |
| Социальная защита   | 212.56  | 243.63   | 244.17   | 256.18   | 291.73   | 297.38   | 342.47   | 383.70   |
| Иные расходы  | 34.30   | 33.94    | 21.65    | 36.80    | 41.92    | 43.22    | 47.00    | 29.90    |
| Дефицит (-)/Профицит (+)                                    | (26.60) | (235.89) | (171.57) | (107.43) | (61.85)  | (68.85)  | (90.57)  | (242.26) |

<sup>57</sup> Собран автором на основе данных с Официального сайта Минфина Армении «www.minfin.am/»



# COMPARATIVE ANALYSIS OF FISCAL POLICIES OF EEU COUNTRIES

## Abstract

Starting from January 2nd, 2015 Armenia has become a member of Eurasian economic union (EEU). This decision suggests adaptation of the main institutional systems in order to guarantee free movement of goods, services, capital and labor. One of the most important directions to be modified is the fiscal policy of all member countries. As economic unions assume convergence of indirect tax instruments, the necessity of determination of the budget constituents and its usage is arisen. The answers on the mentioned questions, which lie in the core of this paper, will be derived during the analysis.

**Keywords:** fiscal policy, EEU countries, budget revenues and expenditures

## ԵՏՄ ԵՐԿՐՆԵՐԻ ՀԱՐԿԱԲՅՈՒՋԵՏԱՅԻՆ ՔԱՂԱՔԱԿԱՆՈՒԹՅՈՒՆՆԵՐԻ ՀԱՄԵՄԱՏԱԳՐԱԿԱՆ ՎԵՐԼՈՒԾՈՒԹՅՈՒՆ

### Ամփոփում

2015թ. հունվարի 2-ից Հայաստանը պաշտոնապես անդամակցեց Եվրասիական տնտեսական միությանը (ԵՏՄ). Այս որոշումը նախատեսում է հիմնական ինստիտուցիոնալ համակարգների ադապտացումը ապրանքների, ծառայությունների, կապիտալի և աշխատուժի ազատ տեղաշարժման ապահովման նպատակով: Փոփոխման ենթակա առավել կարևոր ուղղություններից է հանդիսանում բոլոր մասնակից երկիրների հարկաբյուջետային քաղաքականությունը: Քանի որ տնտեսական միությունները նախատեսում են անուղղակի հարկման գործիքների կոնվերգենցիան, առաջանում է անհրաժեշտություն հասկանալու, թե ինչպես են կազմվում մասնակից երկրների բյուջետային եկամուտները և թե ինչպես են օգտագործվում: Այս աշխատանքի հիմքում ընկած հարցերի պատասխանները դուրս կբերվեն վերլուծության արդյունքում:

**Հիմնաբառեր՝** հարկաբյուջետային քաղաքականություն, ԵՏՄ երկրներ, բյուջեի եկամուտներն ու ծախսերը:

# АНАЛИЗ ТРАНСМИССИОННЫХ МЕХАНИЗМОВ ДЕНЕЖНО-КРЕДИТНОЙ ПОЛИТИКИ АРМЕНИИ. ВЫБОР НАИБОЛЕЕ ЭФФЕКТИВНОГО КАНАЛА В УСЛОВИЯХ АНТИКРИЗИСНОЙ ПОЛИТИКИ

С.Г. Петросян,

[sveta.petrosyan94@gmail.com](mailto:sveta.petrosyan94@gmail.com)

Научный руководитель: к.э.н., доц. М.А. Восканян

Российско-Армянский университет

## Аннотация

В данной статье была изучена антикризисная денежно-кредитная политика Армении в периоды последних кризисов и проведен регрессионный анализ влияния на рост ВВП и инфляцию основных инструментов ДКП через различные трансмиссионные каналы. После глобального кризиса 2009-2010гг. и валютного кризиса 2014-2015гг., которые накрыли всю экономику страны и привели к ухудшению макроэкономических показателей, несмотря на применение различных механизмов регулирования, стране не удается восстановиться и вернуться к прежним темпам роста экономики. С целью изучения воздействия антикризисной ДКП на экономический рост, поставим следующую гипотезу: Центральный банк воздействует на экономический рост и уровень цен в экономике, путем использования таких инструментов как процентные ставки, денежная масса, минимальная норма резервирования и другие.

**Ключевые слова:** антикризисная политика, денежно-кредитная политика, трансмиссионный механизм.

## Введение

На сегодняшний день экономика практически любой страны подвержена воздействию мировых экономических кризисов, которые теперь оказываются более глубокими и сложно регулируемые в связи с глобализацией и большой интегрированностью стран. Несмотря на то, что Армения слабо интегрирована в мировой рынок, являясь страной с малой открытой экономикой, она так же подвержена воздействию кризисов, при этом её чрезмерная зависимость от внешнего рынка препятствует быстрому регулированию экономики. Об этом ярко свидетельствуют валютные кризисы 2009-2010 гг. и 2014-2015 гг., вызванные внешними факторами, каналом передачи которых стала Россия, в связи с сильной зависимостью экономик. В период данных кризисов экономика Армении переживает стагфляцию, то есть высокий уровень инфляции и безработицы, замедление темпов роста экономики, всё это сокращает уровень жизни населения и социально-экономическое положение страны в целом ухудшается.

## Основная часть

### Антикризисная денежно-кредитная политика в Армении

Переходя непосредственно к анализу проводимой антикризисной денежно-кредитной политики (ДКП) Армении, можно заметить, что в отличие от других стран, осуществляющих стимулирующую ДКП в период кризисов, она же преимущественно осуществляла «жесткую» ДКП(см.рис.1) с целью сокращения инфляционного давления.

**Рисунок 1.** Динамика ставки рефинансирования и инфляции



Источники: <http://bit.ly/2dRFce5>

антикризисная ДКП в целом оказалась не эффективной. Не забудем также указать валютную политику: несмотря на объявление о плавающем валютном режиме, Центральный банк (ЦБ) осуществлял контроль курса (см.рис.2), совершая валютные интервенции, и тем самым минимизируя международные резервы и способствуя увеличению своего внешнего долга.

**Рисунок 2.** Валютный курс и международные валютные резервы в млн USD



Источник: <http://bit.ly/2dRFce5>

посредством чего и насколько эффективно ДКП влияет на экономику с помощью своих инструментов.

Дж.М. Кейнс называл трансмиссионным (передаточным) механизмом систему переменных, через которые денежное предложение влияет на экономическую активность.[1] При этом можно сказать, что эффективность ДКП, проводимой с помощью выбранного инструмента, зависит от такого, каким образом ДКП воздействует на экономику, то есть от наиболее распространённого трансмиссионного канала. В свою очередь, структурные особенности экономики и финансовых рынков влияют на эффективность различных трансмиссионных каналов ДКП.

### **Регрессионный анализ трансмиссионных каналов Армении**

С целью изучения как функционирует каждый канал трансмиссии в РА, был проведен их регрессионный анализ, исключая мультиколлинеарность между показателями, авторегрессию и сезонность. Целью регрессии: определение насколько компоненты каналов влияют на экономический рост и темпы инфляции, при этом для изучения были взяты квартальные данные с 2000-2014 гг. рассчитаны темпы их изменения.

Выделяют следующие наиболее часто используемые каналы трансмиссии:

- процентный канал (interest rate channel);
- кредитный канал (credit channel);

Лишь в 2009г. наблюдались какие-то зачатки стимулирующей политики сокращение ставки рефинансирования на 20 процентных пунктов с начала года, а с 2013г. началось сокращение резервных требований для увеличения ликвидности и стимулирования темпов роста. Но, как мы видим, рост был слабым, по этой причине в дополнение к этому инструменту и в период валютного кризиса, она начала сокращать процентные ставки. В результате, рассматривая макроэкономические показатели, можно прийти к выводу о том, что

Заметим, что с 2006г. Армения применяет режим таргетирования инфляции (ТИ), условием которого является свободно плавающий валютный курс, которое наш ЦБ уже нарушает. Политика ЦБ заключалась в достижении поставленного таргета относительно инфляции, и, следовательно, увеличении темпов экономического роста, при этом основным инструментом ДКП, используемым при данном режиме, считается процентная ставка. Следует указать, что за весь период таргетирования инфляции «денежные власти» ни разу не попали в таргет в квартальном разрезе. А ставка рефинансирования, как мы можем заметить с рисунка 1, не оказывает никакого влияния на инфляцию и на ВВП. И в этом случае возникает необходимость в изучении

- валютный канал (exchange rate channel);
- монетаристский канал (monetarist channel);
- канал ожиданий (expectations channel);

### Процентный канал

Как ранее указывалось, при таргетировании инфляции основным каналом воздействия ДКП на реальный сектор является процентный канал, где изменением объема денежных средств оказывается воздействие на условия ликвидности и реальную процентную ставку, которая уже влияет на компоненты совокупного спроса: потребление и инвестиции, те в свою очередь на ВВП. Экспансионная ДКП через данный трансмиссионный механизм будет осуществляться следующим образом:

$$r_n \downarrow \rightarrow r_r \downarrow \rightarrow C \uparrow, I \uparrow \rightarrow Y \uparrow$$

где  $r_n$  – номинальная процентная ставка,  $r_r$  – реальная процентная ставка,  $C$  – потребление,  $I$  – инвестиции,  $Y$  – совокупное производство (экономический рост).

**Уравнение 1.**  $Y = -0.56 - 0.65 * REF(-2) + 0.41 * REAL(-1) + 0.99 * P + INV$

| Variable           | Coefficient | Std. Error            | t-Statistic | Prob.    |
|--------------------|-------------|-----------------------|-------------|----------|
| C                  | -0.555819   | 0.396524              | -1.401727   | 0.1668   |
| REF(-2)            | -0.645739   | 0.127581              | -5.061418   | 0.0000   |
| REAL(-1)           | 0.406869    | 0.123541              | 3.293405    | 0.0018   |
| P                  | 0.993029    | 0.019793              | 50.16992    | 0.0000   |
| INV                | 0.999456    | 0.005228              | 191.1645    | 0.0000   |
| R-squared          | 0.999476    | Mean dependent var    |             | 47.41138 |
| Adjusted R-squared | 0.999436    | S.D. dependent var    |             | 111.7517 |
| S.E. of regression | 2.654009    | Akaike info criterion |             | 4.872283 |
| Sum squared resid  | 373.3196    | Schwarz criterion     |             | 5.049907 |
| Log likelihood     | -136.2962   | Hannan-Quinn criter.  |             | 4.941471 |
| F-statistic        | 25251.70    | Durbin-Watson stat    |             | 1.868253 |
| Prob(F-statistic)  | 0.000000    |                       |             |          |

Для анализа взяты необходимые показатели, в качестве номинальной процентной ставки была взята ставка рефинансирования, рассчитана реальная ставка, при этом рассматривались темпы изменения имеющихся показателей. Была проведена многофакторная регрессия с учётом временного лага. Коэффициент детерминации составляет 0.999, что говорит о значительном влиянии взятых показателей на темпы роста. Можно заметить из уравнения 1, сокращение ставки рефинансирования на 1 процентный пункт, при неизменных остальных показателях, приведёт

в данном канале к ускорению темпов роста ВВП на 0.65 с временным лагом в 2 квартала. Но если исключить влияние таких мультиколлинеарных переменных как инвестиции и потребление, то окажется, что процентные ставки оказывают достаточно незначительное воздействие на темпы роста (см.ур.2), что говорит о том, что процентный канал не эффективен. Рассматривая влияние данного канала на инфляцию, приходим к тем же результатам (см.ур. 3).

**Уравнение 2.**  $Y = 47.8 - 5.31 * REF(-4) + 6.78 * REAL(-3)$

| Variable           | Coefficient | Std. Error            | t-Statistic | Prob.    |
|--------------------|-------------|-----------------------|-------------|----------|
| C                  | 47.81184    | 15.64931              | 3.055205    | 0.0035   |
| REF(-4)            | -5.306506   | 5.426455              | -0.977896   | 0.3326   |
| REAL(-3)           | 6.778380    | 5.249000              | 1.291366    | 0.2022   |
| R-squared          | 0.036434    | Mean dependent var    |             | 47.43454 |
| Adjusted R-squared | 0.000073    | S.D. dependent var    |             | 113.7306 |
| S.E. of regression | 113.7264    | Akaike info criterion |             | 12.35755 |
| Sum squared resid  | 685486.1    | Schwarz criterion     |             | 12.46605 |
| Log likelihood     | -343.0114   | Hannan-Quinn criter.  |             | 12.39962 |
| F-statistic        | 1.002009    | Durbin-Watson stat    |             | 2.373483 |
| Prob(F-statistic)  | 0.373989    |                       |             |          |

**Уравнение 3.**  $INF = 0.45 - 0.14 * REF(-3) + 0.04 * REAL(-3) + 0.12 * P(-2) + 0.001 * INV$

| Variable           | Coefficient | Std. Error            | t-Statistic | Prob.    |
|--------------------|-------------|-----------------------|-------------|----------|
| C                  | 0.452806    | 0.287074              | 1.577315    | 0.1208   |
| REF(-3)            | -0.139620   | 0.138861              | -1.005464   | 0.3193   |
| REAL(-3)           | 0.040619    | 0.124122              | 0.327248    | 0.7448   |
| P(-2)              | 0.116357    | 0.011196              | 10.39312    | 0.0000   |
| INV                | 0.001071    | 0.002914              | 0.367419    | 0.7148   |
| R-squared          | 0.749156    | Mean dependent var    |             | 1.211930 |
| Adjusted R-squared | 0.729860    | S.D. dependent var    |             | 3.331359 |
| S.E. of regression | 1.731473    | Akaike info criterion |             | 4.019453 |
| Sum squared resid  | 155.8959    | Schwarz criterion     |             | 4.198668 |
| Log likelihood     | -109.5544   | Hannan-Quinn criter.  |             | 4.089102 |
| F-statistic        | 38.82505    | Durbin-Watson stat    |             | 1.902006 |
| Prob(F-statistic)  | 0.000000    |                       |             |          |

Это объясняется тем, что, как известно, процентная ставка влияет на реальный сектор: в рыночной финансовой системе через финансовый рынок, а в банковской – кредитный. Учитывая не развитость финансового рынка, Армении можно назвать bank-based страной. То есть реальный сектор должен сильно зависеть от кредитования, что не наблюдается в РА, лишь за последние несколько лет после кризиса кредитование реального сектора имеет тенденцию к увеличению, за период 2008-2014гг. увеличилось с

19.3% до 47.2%<sup>58</sup> от ВВП, такую же тенденцию демонстрирует величина кредитов, предоставляемых финансовым сектором. Кроме этого, причиной является то, что в малой открытой экономике, внутренние процентные ставки подвержены влиянию из-за границы, а вследствие высокой долларизации, данное влияние усиливается, следовательно, воздействие ДКП на внутреннюю конъюнктуру рынка достаточно мало.

В процентном канале часто выделяется ещё два канала: канал замещения и канал дохода. При стимулирующей политике каналы будут функционировать следующим образом:

➤ канал замещения:  $r \downarrow \rightarrow M \uparrow \rightarrow S \downarrow \rightarrow C \uparrow \rightarrow L \uparrow \rightarrow Y \uparrow$ , где  $M$  – денежная масса,  $S$  – сбережения,  $L$  – величина предоставляемых кредитов;

**Уравнение 4.**  $Y = 64.4 - 3.5 * REF(-3) + 7.68 * M0 - 8.67 * M1(-1) + 6.17 * M2(-2) - 7.39 * M2X(-2) - 4.3 * S(-1) + 2.78 * L(-1)$

| Variable           | Coefficient | Std. Error            | t-Statistic | Prob.  |
|--------------------|-------------|-----------------------|-------------|--------|
| C                  | 64.38612    | 17.11288              | 3.762437    | 0.0005 |
| REF(-3)            | -3.509770   | 3.389890              | -1.035364   | 0.3056 |
| M0                 | 7.678742    | 1.130627              | 6.791578    | 0.0000 |
| M1(-1)             | -8.665038   | 1.146111              | -7.560386   | 0.0000 |
| M2(-2)             | 6.168473    | 2.017222              | 3.057905    | 0.0036 |
| M2X(-2)            | -7.389904   | 3.469800              | -2.129778   | 0.0382 |
| S(-1)              | -4.307976   | 1.847289              | -2.332052   | 0.0239 |
| L(-1)              | 2.779035    | 1.954358              | 1.421969    | 0.1614 |
| R-squared          | 0.678189    | Mean dependent var    | 47.16388    |        |
| Adjusted R-squared | 0.632216    | S.D. dependent var    | 112.7291    |        |
| S.E. of regression | 68.36472    | Akaike info criterion | 11.41706    |        |
| Sum squared resid  | 229013.0    | Schwarz criterion     | 11.70381    |        |
| Log likelihood     | -317.3863   | Hannan-Quinn criter.  | 11.52850    |        |
| F-statistic        | 14.75193    | Durbin-Watson stat    | 2.608435    |        |
| Prob(F-statistic)  | 0.000000    |                       |             |        |

**Уравнение 5.**  $INF = 0.52 - 0.06 * REF(-2) - 0.26 * M0 + 0.2 * M1 + 0.02 * M2(-2) + 0.1 * M2X(-2) + 0.08 * S(-1) + 0.03 * L - 0.08 * P$

| Variable           | Coefficient | Std. Error            | t-Statistic | Prob.  |
|--------------------|-------------|-----------------------|-------------|--------|
| C                  | 0.515746    | 0.538231              | 0.958224    | 0.3427 |
| REF(-2)            | -0.064018   | 0.096381              | -0.664222   | 0.5097 |
| M0                 | -0.259515   | 0.141519              | -1.833790   | 0.0728 |
| M1                 | 0.204621    | 0.125234              | 1.633904    | 0.1087 |
| M2(-2)             | 0.021494    | 0.059691              | 0.360089    | 0.7203 |
| M2X(-2)            | 0.098244    | 0.100260              | 0.979891    | 0.3320 |
| S(-1)              | 0.084010    | 0.045010              | 1.866477    | 0.0680 |
| L                  | 0.033339    | 0.045126              | 0.738794    | 0.4636 |
| P                  | -0.074951   | 0.017170              | -4.365209   | 0.0001 |
| R-squared          | 0.719617    | Mean dependent var    | 1.138966    |        |
| Adjusted R-squared | 0.673840    | S.D. dependent var    | 3.348438    |        |
| S.E. of regression | 1.912306    | Akaike info criterion | 4.276218    |        |
| Sum squared resid  | 179.1887    | Schwarz criterion     | 4.595942    |        |
| Log likelihood     | -115.0103   | Hannan-Quinn criter.  | 4.400757    |        |
| F-statistic        | 15.72013    | Durbin-Watson stat    | 2.142940    |        |
| Prob(F-statistic)  | 0.000000    |                       |             |        |

В качестве квартальных данных вместо сбережений были взяты депозиты, в результате, с учётом сезонности и мультиколлинеарности, коэффициент детерминации 0.67(см.ур.4), что свидетельствует о наличии слабой взаимосвязи. В регрессии между темпами роста ВВП и сбережениями (в нашем случае депозитами) обратная связь, это объясняется тем, что сбережения в последующем не превращаются в инвестиции. С точки зрения влияния на инфляцию, опять же канал не работает(см.ур.5). Этот канал работает в экономике, где велика доля использования потребительских кредитов и других финансовых услуг с целью потребления. Данные услуги в РА мало распространены, а доля потребительских кредитов в совокупных составляет 38.3%.

➤ канал дохода:  $r \downarrow \rightarrow M \uparrow \rightarrow Pr \uparrow \rightarrow L \uparrow \rightarrow C \uparrow, I \uparrow \rightarrow Y \uparrow$ , где  $Pr$  – процентная премия. В результате анализа данного канала, были получены не хорошие регрессии. Условием для функционирования данного канала является развитый финансовый рынок и большая доля инвестиций, а в реальности в Армении финансовый сектор не развит, доля инвестиций в экономику мизерна 2015 г. около 18% от ВВП.

**Уравнение 6.**  $INF = 1.05 - 0.25 * REF(-3)$

| Variable           | Coefficient | Std. Error            | t-Statistic | Prob.  |
|--------------------|-------------|-----------------------|-------------|--------|
| C                  | 1.050708    | 0.444210              | 2.365342    | 0.0216 |
| REF(-3)            | -0.250627   | 0.147363              | -1.700739   | 0.0946 |
| R-squared          | 0.049964    | Mean dependent var    | 1.211930    |        |
| Adjusted R-squared | 0.032690    | S.D. dependent var    | 3.331359    |        |
| S.E. of regression | 3.276456    | Akaike info criterion | 5.245859    |        |
| Sum squared resid  | 590.4339    | Schwarz criterion     | 5.317545    |        |
| Log likelihood     | -147.5070   | Hannan-Quinn criter.  | 5.273719    |        |
| F-statistic        | 2.892513    | Durbin-Watson stat    | 2.032030    |        |
| Prob(F-statistic)  | 0.094640    |                       |             |        |

Изучив влияние самой ставки рефинансирования на инфляцию, была получена обратная связь между переменными, но при этом влияет она через три квартала на инфляцию достаточно мало  $R^2=0.05$ , а коэффициент корреляции  $-0.25$ . Это объясняется высокой монополизированностью экономики, при которой любое изменение в денежной массе никак не отражается в изменении цен, так же это объясняется высокой долларизацией.

Таким образом, как мы видим, основной канал, через который ЦБ должен был реализовывать ДКП для достижения поставленного ориентира, не функционирует. И по

<sup>58</sup><http://data.worldbank.org/indicator/FS.AST.PRVT.GD.ZS>

этой причине возникает необходимость выбора другого трансмиссионного канала для более эффективной ДКП.

### **Банковский кредитный канал (banklending (credit) channel)**

Работает благодаря реагированию банков на изменение процентных ставок и других инструментов ДКП, которое проявляется расширением (сокращением) предложения кредитных средств. Поэтому, кредитный канал является механизмом улучшения к процентному каналу и усиливает реальную эффективность ДКП посредством изменения в предложении банковского кредита.[2] Необходимое условие для использования данного канала заключается в том, чтобы банки были основными источниками капитала для домохозяйств, особенно в bank-based развивающихся странах. В данном случае экспансионная политика будет следующей:

$$RES \downarrow \rightarrow L \uparrow \rightarrow H \uparrow \rightarrow AD \uparrow \rightarrow Y \uparrow$$

где R – резервы банков, H –расходы домохозяйств.

#### **Уравнение 7. $Y = 33.3 - 1.6 * RES + 4.5 * L$**

| Variable           | Coefficient | Std. Error            | t-Statistic | Prob.    |
|--------------------|-------------|-----------------------|-------------|----------|
| C                  | 33.34971    | 19.19997              | 1.736966    | 0.0878   |
| RES                | -1.599656   | 0.695739              | -2.299218   | 0.0252   |
| L                  | 4.472592    | 2.265908              | 1.973863    | 0.0533   |
| R-squared          | 0.139692    | Mean dependent var    |             | 48.50878 |
| Adjusted R-squared | 0.109505    | S.D. dependent var    |             | 110.0062 |
| S.E. of regression | 103.8085    | Akaike info criterion |             | 12.17168 |
| Sum squared resid  | 614243.5    | Schwarz criterion     |             | 12.27640 |
| Log likelihood     | -362.1504   | Hannan-Quinn criter.  |             | 12.21264 |
| F-statistic        | 4.627660    | Durbin-Watson stat    |             | 2.332738 |
| Prob(F-statistic)  | 0.013729    |                       |             |          |

Сделанная регрессия показала слабую взаимосвязь между переменными (см. ур. 7), в связи с тем, что повышение покупательной способности населения не отражается в увеличении цен, так как они уже завышены, а также недоверием к национальной экономике и ожиданиями относительно будущего. Рассматривая регрессию, отметим, что между банковскими резервами и темпами роста есть слабая обратная связь, то есть сокращение банковских резервов на 1%

приведет к увеличению темпов роста экономики на 1.6. С точки зрения влияния канала на инфляцию (см. ур. 8), изменение в расходах домохозяйств на 1 единицу приведёт к сокращению инфляции на 0.11.

В результате изучения воздействия изменения величины резервов на инфляцию, мы получили слабую обратную корреляцию, что снова подтверждает выше сказанное.

#### **Уравнение 8. $INF = 0.34 - 0.014 * RES(-3) + 0.06 * L(-3) + 0.12 * H(-2)$**

| Variable           | Coefficient | Std. Error            | t-Statistic | Prob.    |
|--------------------|-------------|-----------------------|-------------|----------|
| C                  | 0.335562    | 0.319483              | 1.050327    | 0.2983   |
| RES(-3)            | -0.014275   | 0.011638              | -1.226589   | 0.2254   |
| L(-3)              | 0.055161    | 0.037596              | 1.467202    | 0.1482   |
| H(-2)              | 0.115632    | 0.009179              | 12.59716    | 0.0000   |
| R-squared          | 0.756757    | Mean dependent var    |             | 1.211930 |
| Adjusted R-squared | 0.742989    | S.D. dependent var    |             | 3.331359 |
| S.E. of regression | 1.688874    | Akaike info criterion |             | 3.953593 |
| Sum squared resid  | 151.1717    | Schwarz criterion     |             | 4.096965 |
| Log likelihood     | -108.6774   | Hannan-Quinn criter.  |             | 4.009312 |
| F-statistic        | 54.96318    | Durbin-Watson stat    |             | 1.978983 |
| Prob(F-statistic)  | 0.000000    |                       |             |          |

#### **Уравнение 9. $INF = 1.42 - 0.05 * RES(-2)$**

| Variable           | Coefficient | Std. Error            | t-Statistic | Prob.    |
|--------------------|-------------|-----------------------|-------------|----------|
| C                  | 1.418611    | 0.447265              | 3.171743    | 0.0025   |
| RES(-2)            | -0.047099   | 0.022397              | -2.102892   | 0.0400   |
| R-squared          | 0.073188    | Mean dependent var    |             | 1.138966 |
| Adjusted R-squared | 0.056637    | S.D. dependent var    |             | 3.348438 |
| S.E. of regression | 3.252232    | Akaike info criterion |             | 5.230434 |
| Sum squared resid  | 592.3127    | Schwarz criterion     |             | 5.301484 |
| Log likelihood     | -149.6826   | Hannan-Quinn criter.  |             | 5.258110 |
| F-statistic        | 4.422156    | Durbin-Watson stat    |             | 2.165028 |
| Prob(F-statistic)  | 0.039982    |                       |             |          |

### **Канал валютного курса (exchange rate channel)**

Данный канал проявляется через воздействие денежных процессов на поведение валютного курса, совокупного спроса и предложения. Эффективность данного канала зависит от режима применяемого валютного курса, степени передачи валютного курса и степени открытости экономики. В малых открытых экономиках со свободно плавающим валютным курсом данный канал является важным трансмиссионным механизмом, и применяется чаще всего именно в развивающихся странах. Поэтому рассмотрим его функционирование в нашей экономике. Валютный канал не действует при фиксированном обменном курсе, так как внутренние процентные ставки следуют за иностранными, оставляя маленький коридор для внутренней монетарной политики. При этом не все страны, осуществляющие ТИ, придерживаются плавающего валютного курса, в связи с

сильным влиянием внешних шоков, большого объема притока денежных средств, «денежные власти» вынуждены контролировать курс национальной валюты, хотя бы в определенном коридоре. Стимулирующая политика через канал будет следующей:

$$r \downarrow \rightarrow M \uparrow \rightarrow EX \downarrow \rightarrow XN \uparrow \rightarrow AD \uparrow \rightarrow Y \uparrow$$

где EX – валютный курс национальной валюты, XN – чистый экспорт.

Уравнение 10.  $Y = 21.25 + 9.58*REF(-2) + 18.8*M0 - 11.2*M1 + 0.34*M2(-2) + 0.93*M2X(-2) + 7.8*EX(-1)$       Уравнение 11.  $INF = 0.69 - 0.18*REF(-3) - 0.67*M0 + 0.46*M1 + 0.07*M2(-2) + 0.1*M2X(-2) - 0.09*EX(-1) + 0.03*XN$

| Variable | Coefficient | Std. Error | t-Statistic | Prob.  |
|----------|-------------|------------|-------------|--------|
| C        | 21.24822    | 20.28174   | 1.047653    | 0.2997 |
| REF(-2)  | 9.577833    | 4.391189   | 2.181148    | 0.0338 |
| M0       | 18.82961    | 5.533484   | 3.402849    | 0.0013 |
| M1       | -11.19811   | 5.410455   | -2.069716   | 0.0436 |
| M2(-2)   | 0.342628    | 2.850876   | 0.120183    | 0.9048 |
| M2X(-2)  | 0.926914    | 4.773917   | 0.194162    | 0.8468 |
| EX(-1)   | 7.821122    | 4.121648   | 1.897572    | 0.0634 |

|                    |           |                       |          |
|--------------------|-----------|-----------------------|----------|
| R-squared          | 0.390312  | Mean dependent var    | 47.41138 |
| Adjusted R-squared | 0.318584  | S.D. dependent var    | 111.7517 |
| S.E. of regression | 92.24873  | Akaike info criterion | 11.99962 |
| Sum squared resid  | 434001.3  | Schwarz criterion     | 12.24829 |
| Log likelihood     | -340.9889 | Hannan-Quinn criter.  | 12.09648 |
| F-statistic        | 5.441560  | Durbin-Watson stat    | 2.323272 |
| Prob(F-statistic)  | 0.000207  |                       |          |

| Variable | Coefficient | Std. Error | t-Statistic | Prob.  |
|----------|-------------|------------|-------------|--------|
| C        | 0.690299    | 0.511925   | 1.348437    | 0.1837 |
| REF(-3)  | -0.180954   | 0.110509   | -1.637468   | 0.1079 |
| M0       | -0.665285   | 0.140320   | -4.741196   | 0.0000 |
| M1       | 0.459751    | 0.136554   | 3.366801    | 0.0015 |
| M2(-2)   | 0.071404    | 0.072050   | 0.991045    | 0.3265 |
| M2X(-2)  | 0.098360    | 0.121793   | 0.807597    | 0.4232 |
| EX(-1)   | -0.089334   | 0.104657   | -0.853590   | 0.3975 |
| XN       | 0.029090    | 0.016762   | 1.735491    | 0.0889 |

|                    |           |                       |          |
|--------------------|-----------|-----------------------|----------|
| R-squared          | 0.574609  | Mean dependent var    | 1.211930 |
| Adjusted R-squared | 0.513839  | S.D. dependent var    | 3.331359 |
| S.E. of regression | 2.322798  | Akaike info criterion | 4.652893 |
| Sum squared resid  | 264.3742  | Schwarz criterion     | 4.939637 |
| Log likelihood     | -124.6074 | Hannan-Quinn criter.  | 4.764331 |
| F-statistic        | 9.455459  | Durbin-Watson stat    | 1.848765 |
| Prob(F-statistic)  | 0.000000  |                       |          |

В результате полученная регрессия (см.ур.10) оказалась плохой, исключая мультиколлинеарность (то есть показатели M2 и M2X), можем заметить значительную взаимосвязь между взятыми переменными. Наблюдается прямая связь между темпами роста ВВП и валютным курсом AMD/USD, при повышении курса, то есть обесценении драма, темпы экономического роста увеличиваются на 7.82 единиц. Рассматривая влияние валютного канала на инфляцию(см.ур. 11) была получена снова плохая регрессия.

#### Уравнение 12. $INF = 1.17 + 0.17*EX$

| Variable | Coefficient | Std. Error | t-Statistic | Prob.  |
|----------|-------------|------------|-------------|--------|
| C        | 1.165196    | 0.425933   | 2.735634    | 0.0082 |
| EX       | 0.166196    | 0.123512   | 1.345585    | 0.1837 |

|                    |           |                       |          |
|--------------------|-----------|-----------------------|----------|
| R-squared          | 0.030272  | Mean dependent var    | 1.121833 |
| Adjusted R-squared | 0.013553  | S.D. dependent var    | 3.312327 |
| S.E. of regression | 3.289805  | Akaike info criterion | 5.252299 |
| Sum squared resid  | 627.7233  | Schwarz criterion     | 5.322110 |
| Log likelihood     | -155.5690 | Hannan-Quinn criter.  | 5.279606 |
| F-statistic        | 1.810600  | Durbin-Watson stat    | 1.946219 |
| Prob(F-statistic)  | 0.183673  |                       |          |

Осуществляя регрессионный анализ между валютным курсом и инфляцией, была получена слабая прямая корреляция,  $R^2=0.03$  с коэффициентом корреляции 0.17 на уровне значимости 18%. При этом, такая слабая, на первый взгляд, связь между инфляцией обуславливается тем, что рыночные цены настолько монополизированы, что изменение курса на них никак не воздействует, при этом следует отметить, что при малейшем повышении

курса инфляция увеличивалась. Не удивительно, что данный канал стал единственным работающим. В связи с высокой долларизацией, большим импортом, низким доверием к «денежным властям» и национальной валюте, неразвитости финансового сектора инструменты ДКП не работают. В данных условиях, с целью контроля цен, ЦБ не остаётся выбора, кроме как осуществлять ДКП, вмешиваясь в валютный рынок, несмотря на объявление о плавающем валютном курсе.

#### Монетаристский канал(monetaristchannel)

Данный канал оказывает непосредственное прямое влияние на цены активов, в нём процентная ставка не играет значительную роль, воздействие на денежную массу оказывается через денежную базу, которая корректирует структуру и цены активов, и в результате воздействует на реальный сектор. В данном случае экспансионная политика будет иметь следующий вид:

$$R \downarrow \rightarrow M \uparrow \rightarrow Pr \uparrow \rightarrow L \uparrow \rightarrow Y \uparrow$$

где Pr-процентная премия, в качестве которой мы взяли доходность государственных облигаций продолжительностью 182 дня.

Уравнение 13.  $Y = 51.7 - 0.94*RES + 7.16*M0 - 8.46*M1(-1) + 6.01*M2(-2) -$

$$5.47 * M2X(-2) - 0.10 * PR(-1) + 1.21 * L$$

| Variable           | Coefficient | Std. Error            | t-Statistic | Prob.  |
|--------------------|-------------|-----------------------|-------------|--------|
| C                  | 51.71455    | 16.17629              | 3.196936    | 0.0024 |
| RES                | -0.942072   | 0.450390              | -2.091682   | 0.0416 |
| M0                 | 7.162202    | 1.106845              | 6.470829    | 0.0000 |
| M1(-1)             | -8.459811   | 1.054529              | -8.022358   | 0.0000 |
| M2(-2)             | 6.009395    | 1.999983              | 3.004723    | 0.0041 |
| M2X(-2)            | -5.471542   | 3.230027              | -1.693961   | 0.0965 |
| PR(-1)             | -0.101497   | 0.053615              | -1.893056   | 0.0641 |
| L                  | 1.206225    | 1.556477              | 0.774971    | 0.4420 |
| R-squared          | 0.698104    | Mean dependent var    | 47.41138    |        |
| Adjusted R-squared | 0.655838    | S.D. dependent var    | 111.7517    |        |
| S.E. of regression | 65.55948    | Akaike info criterion | 11.33123    |        |
| Sum squared resid  | 214902.3    | Schwarz criterion     | 11.61543    |        |
| Log likelihood     | -320.6058   | Hannan-Quinn criter.  | 11.44194    |        |
| F-statistic        | 16.51712    | Durbin-Watson stat    | 2.531163    |        |
| Prob(F-statistic)  | 0.000000    |                       |             |        |

В результате изучения данного канала, была получена хорошая регрессия с  $R^2 = 0.70$  с учётом мультиколлинеарности, то есть можно сказать, что влияние изменения денежных агрегатов на экономический рост всё ещё велико. Рассматривая их влияние на ВВП в отдельности, мы наблюдаем, что M0 имеет прямое воздействие с коэффициентом корреляции 5.87,  $R^2 = 0.22$  и уровнем значимости 0%, для M1 коэффициент равен 4.7 при  $R^2 = 0.14$  (значимостью 1%), а вот M2 и M2X оказывают обратное воздействие с коэффициентом корреляции -5.6 ( $R^2 = 0.2$  и значимостью 1%) и -9.98 ( $R^2 = 0.22$  и значимостью 2%) с временным лагом в один квартал. Данную обратную связь можно объяснить тем, что как нам известно в M2 и M2X входят срочные вклады, то есть деньги не находящиеся в обращении, и, соответственно, увеличение таких денег приведет к замедлению темпов роста ВВП.

### Канал инфляционных ожиданий

Инфляционные ожидания влияют на эффективность проводимой Центральным банком ДКП, воздействуя на процентные ставки, движения валютного курса, заработную плату, совокупный спрос и внутренние цены. В этом случае эффективность работы канала зависит от степени доверия к «денежным властям». Если существует доверие, то в этом случае ЦБ объявляя прогнозы и целевые ориентиры, воздействует на бизнес среду и домохозяйства, которые корректируют свою деятельность согласно прогнозам. В этом случае доверия можно добиться за счёт открытости и транспарентности ДКП, и достижение поставленных ориентиров, что позволяет обеспечить эффективность ДКП. В этом случае стимулирующая политика будет иметь следующий вид:

$$\pi^e \uparrow \rightarrow E \downarrow \rightarrow \pi \uparrow \rightarrow AD \downarrow \rightarrow Y \downarrow$$

где  $\pi^e$  – инфляционные ожидания,  $\pi$  – уровень цен (инфляция).

Но если доверия нет, то сигналы, посылаемые ЦБ, искажаются либо не доходят. Именно такие последствия можно заметить в РА, это вызвано неэффективной валютной и денежно-кредитной политикой, отсутствием стабильности уровня цен.

Оставшиеся каналы трансмиссионного механизма не могут быть использованы для реализации ДКП в связи с тем, что для их функционирования и успешного воздействия на экономику необходим развитый финансовый сектор, высокая доля капитализации рынка и использования финансовых услуг. В Армении же как ранее указывалось финансовый сектор не развит, уровень капитализации рынка составляет около, при этом слабая связь финансового рынка с реальным сектором.

### Заключение

В результате проведения регрессионного анализа и изучения основных трансмиссионных каналов ДКП Армении, можно сказать, что ни один трансмиссионный канал не функционирует эффективно с точки зрения воздействия на реальный сектор для достижения поставленного целевого ориентира.

Таким образом, ранее поставленный тезис был опровергнут, ЦБ РА не может воздействовать на уровень цен в экономике и на достижение экономического роста посредством использования имеющихся инструментов, что говорит об неэффективной ДКП. Причиной же неэффективности является высокая монополизация экономики, не доверие к «денежным властям», высокая долларизация, низкий уровень влияния финансового и банковского сектора на реальный. Величина депозитов в экономике в разы превышает кредитование, что свидетельствует о высоких рисках в экономике.

Рассматривая применение антикризисных инструментов ДКП через каналы, мы приходим к выводу о том, что используемые механизмы, в особенности использование



процентных ставок как основных инструментов ТИ, не работают. Но наметилась тенденция увеличения кредитования банковским сектором реального, совершенствования используемых финансовых инструментов, а, следовательно, и рынка. Это может способствовать тому, что в будущем процентный канал станет эффективным трансмиссионным механизмом.

В результате, исходя из того, что ни один канал не работает, вся ДКП сводится к валютной политике, проводимой с целью сокращения колебаний валютного курса, на основе которых формируются инфляционные ожидания. Данные ожидания сводят на нет любые попытки ЦБ регулирования экономики. Для эффективности, при условии низких международных резервов, ЦБ должен отпустить валютный курс, который, несмотря на то, что приведёт к увеличению инфляции, способствующее увеличению денежных агрегатов, развитию финансового сектора, также позволит увеличить конкурентоспособность страны и развить экспортноориентированные отрасли, за счёт чего ускорятся темпы экономического роста. Или же возможно Армении, при условии, что она осуществляет контроль курса, несмотря на практическое отсутствие резервов, стоит отказаться от таргетирования инфляции, и объявить от таргетировании валютного курса, что позволит увеличить прозрачность проводимой политики, доверие к «денежным властям» и осуществлению более эффективной ДКП.

#### Литература

- [1.] Кейнс Дж. М. Общая теория занятости, процента и денег. М.: ГИ Иностранной литературы, 1949.
- [2.] Bernanke B., Gertler M., Inside the Black Box: The Credit Channel of Monetary Policy Transmission//NBER, Working papers, 1995.
- [3.] Mishkin F., The channels of monetary transmission: Lessons for monetary policy// NBER, Working papers, 1996.
- Cavik S., Teksoz K., Lost in transmission? The effectiveness of monetary policy transmission channels in the GCC counties//IMF, Working papers, 2012.
- [4.] Christopher Dougherty. Introduction to econometrics. Third Addition//OXFORD
- [5.] Официальный сайт Центрального Банка РА [www.cba.am](http://www.cba.am)
- [6.] Официальный сайт Всемирного Банка [www.worldbank.org](http://www.worldbank.org)
- [7.] [www.mariamvoskanyan.wordpress.com](http://www.mariamvoskanyan.wordpress.com)

#### **TRANSMISSION CHANNELS ANALYSIS IN MONETARY POLICY OF ARMENIA. THE MOST EFFECTIVE CHANNEL WITHIN ANTI-CRISIS MEASURES**

##### **Abstract**

In this article was studied the anti-crisis monetary policy of Armenia during last crisis and was made the regression analysis of influence monetary policy main instruments on GDP growth and inflation through different channels of monetary transmission. After the Global financial crisis in 2009-2010 and the currency crisis in 2014-2015, which spread over all national economy and led to a deterioration of macroeconomic indicators, despite use of various mechanisms of regulation, the country doesn't manage to recover and return to former growth rates of economy. In order to study the impact of anti-crisis monetary policy on economic growth pose the following hypothesis: The Central Bank influences on economic growth and inflation in economy, by using such instruments like interest rates, money supply, minimum reserve requirements and others.

**Keywords:** anti-crisis policy, monetary policy, the monetary transmission mechanism.

**ՀԱՅԱՍՏԱՆԻ ԴՐԱՄԱՎԱՐԿԱՅԻՆ ՔԱՂԱՔԱԿԱՆՈՒԹՅԱՆ  
ՓՈԽԱՆՑՄԱՆ ՄԵԽԱՆԻԶՄԵՆԸ ԿԵՐԼՈՒԾՈՒԹՅՈՒՆ:  
ՀԱԿԱՃԳՆԱԺԱՄԱՅԻՆ ՔԱՂԱՔԱԿԱՆՈՒԹՅԱՆ ՊԱՅՄԱՆՆԵՐՈՒՄ  
ԱՍԵՆԱԱՐԴՅՈՒՆԱՎԵՏ ՈՒՂՈՒԸՆՏՐՈՒԹՅՈՒՆ:**

### **Ամփոփում**

Այս հոդվածում ուսումնասիրվել է Հայաստանում հակաճգնաժամային դրամավարկային քաղաքականությունը վերջին ճգնաժամերի ժամանակաշրջանում և իրականացվել է տարբեր փոխանցմանուղիներով ԴՎՔ հիմնական գործիքների ՀՆԱ աճի վրա ազդեցության ռեգրեսիոն վերլուծություն: 2009-2010թթ. գլոբալ ճգնաժամից և 2014-2015թթ. արժույթային ճգնաժամից հետո, որոնք ընդգրկեցին երկրի ամբողջ տնտեսությունը և բերեցին մակրոտնտեսական ցուցանիշների վատթարացման, չնայած կարգավորման տարբեր մեխանիզմների կիրառման, երկրին չի հաջողվում վերականգնվել և վերադառնալ աճի նախկին տեմպերին: Տնտեսական աճի վրա հակաճգնաժամային ԴՎՔ-ի ազդեցության ուսումնասիրման նպատակով ընդունենք հետևյալ հիպոթեզը. Կենտրոնական բանկը տնտեսական աճի և տնտեսությունում գների մակարդակի վրա ազդում է այնպիսի գործիքների կիրառման միջոցով, ինչպիսիք են տոկոսադրույքները, դրամական զանգվածը, նվազագույն պահուստավորման նորմատիվը և այլն:

**Հիմնաբառեր՝** հակաճգնաժամային քաղաքականություն, դրամավարկային քաղաքականություն, փոխանցման մեխանիզմ:

## ВАЛЮТНЫЙ СОЮЗ И ПРЕДПОСЫЛКИ ЕГО СОЗДАНИЯ НА ПРИМЕРЕ СТРАН ЕАЭС

*Л.А.Тонян,*

[tonyanlilia@gmail.com](mailto:tonyanlilia@gmail.com)

*Научный руководитель: к.э.н. А.Г.Аветисян  
Российско-Армянский университет*

### **Аннотация**

Данная статья представляет собой обобщение теоретических подходов к проблеме создания валютного союза. В работе рассматривается возможность создания единой валюты в странах ЕАЭС, а также проблемы и перспективы.

**Ключевые слова:** единая валюта, ЕАЭС, валютный союз.

### **Введение**

Современные процессы интеграции вынуждают страны всё больше концентрировать своё внимание на объединение институтов, с целью получения благоприятных для сторон результатов от данной деятельности. В современном мире для улучшения своего экономического и политического положения, уделяется большое внимание поиску благоприятных партнёров как для торговых, экономических отношений, так и политических. Теория, созданная в 1961 году канадским экономистом Р.Манделлом, становится более актуальной в 21 веке. Он в своей теории обосновал целесообразность и доказал возможность отказа группы стран от своей национальной валюты в пользу единой. Образование оптимального валютного союза между определенной группой стран является последней стадией преобразований. Под оптимальным валютным союзом подразумевается группа стран, которые согласились проводить согласованную курсовую политику, которая в свою очередь будет ограничивать резкие, взаимные колебания курсов национальных валют между данными странами. Но, для начала, странам нужно привести свою монетарную и фискальную политики в соответствии с нормами данного союза.

Самым удачным и долговременным было создание Европейского Валютного союза. В целях координации денежно - кредитных политик стран – участниц Еврзоны был создан Европейский центральный банк, который находится в Германии, городе Франкфурт. И с 1 января 1999 году для безналичных расчётов начался выпуск единой денежной единицы, евро, для стран, входящих в еврозону. В 1992 году, был создан Маастрихтский договор, определяющий критерии, которые являются обязательными для стран – участниц данного союза или для желающих вступить в него.

На данный момент в Европейском Союзе 28 стран, а в Еврзону входят 19 стран, 8 из которых присоединились со временем, в течении нескольких лет. Изначально в 1999 году, в союз входили только 11 стран. И, важно отметить, что не все страны Европейского Союза входят в еврозону, это возможно в том случае, когда страны имеют схожие экономические циклы и могут поддерживать друг друга в кризисных ситуациях. Страны со слабой экономикой, зависимые от других экономик зачастую активно агитируют за вступление в такие союзы с целью выхода экономики на новый качественный уровень развития, однако в реальности становятся проблемой для стран – лидеров.

В ближайшем будущем страны, входящие в Евразийский Экономический союз, также планируют формирование единого валютного союза и создание единой валюты для стран-участниц - Армении, России, Казахстана, Беларуси и Киргизии. По сей день продолжается построение Таможенного союза, и создание единой валюты является преждевременным. Однако, президент Российской Федерации В.В. Путин 10 марта

поручил Центральному Банку России определить механизмы создания валютного союза для стран-участниц, - сообщает пресс-служба Кремля. Вскоре, 14 апреля 2016 года, в ходе прямой линии со страной, В.В.Путин, вернувшись к теме создания единой валюты заявил о том, что валюта будет введена тогда, когда все страны союза подравняются в экономическом развитии.

Попытаемся разобраться, возможен ли данный союз между столь разными экономиками? Отказ от собственной национальной валюты в пользу единой означает отказ от регулирования курса национальной валюты, и отказ от возможности корректировать негативные последствия в результате шоков. Для принятия единой валюты должны наблюдаться схожие экономические показатели между государствами.

Разберём критерии, в результате сравнительного анализа которых станет очевидно, возможен ли валютный союз между странами ЕАЭС [1].

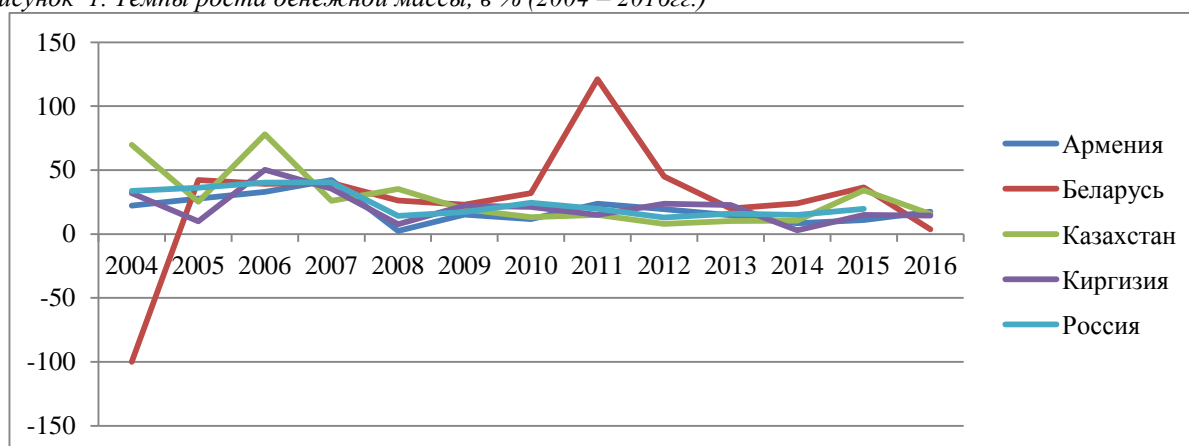
Таких критериев всего шесть:

- ✓ Денежное предложение страны;
- ✓ Рост ВВП;
- ✓ Сходство уровня инфляции (ИПЦ);
- ✓ Взаимная торговля;
- ✓ Уровень монетизации;
- ✓ Волатильность номинального обменного курса.

Рассмотрим каждый показатель по отдельности.

На рисунке 1 показан первый показатель - **денежное предложение страны**.

Рисунок 1. Темпы роста денежной массы, в % (2004 – 2016гг.)

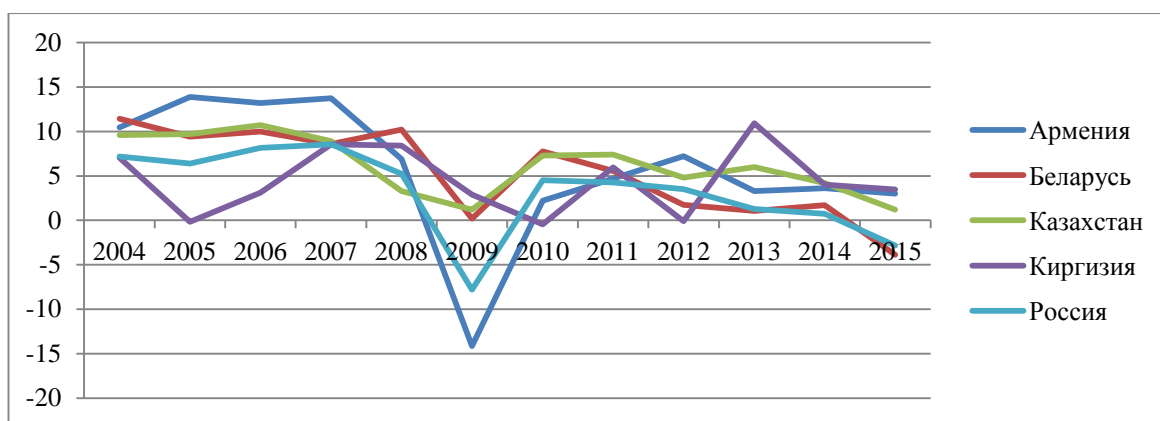


Источник: Составлен автором на основе базы данных Всемирного Банка: [www.worldbank.org](http://www.worldbank.org)

Резкое изменение объема денежного предложения в стране также называют денежным шоком. Для создания валютного союза важно, чтобы в странах, входящих в него наблюдались одинаковые циклы увеличения или же сокращения денежной массы. Из Рис. 1 видно, что в странах, входящих в Евразийский экономический союз, подобной динамики не наблюдается. Резкое увеличение предложения денег в Беларуси и инфляции никак не совпадало с циклами данных показателей в остальных исследуемых странах, в которых данный показатель не превышает 25% за весь исследуемый период (2004-2016 гг). Следовательно, можно сделать вывод, что страны ЕАЭС не удовлетворяют данному критерию.

На рисунке 2 продемонстрирован следующий показатель – **темпы роста ВВП**.

Рисунок 2. Темпы роста ВВП (2004 – 2015гг.)

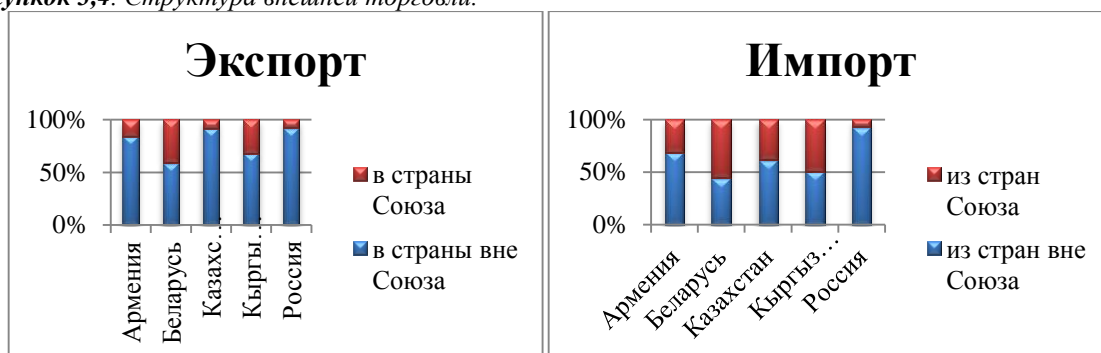


Источник: Составлен автором на основе базы данных Всемирного Банка: [www.worldbank.org](http://www.worldbank.org)

Иными словами его также называют реальным шоком для экономики. Это один из важнейших показателей, так как рост ВВП означает развитие экономики, улучшение качества жизни населения, увеличение предложения товаров и услуг в стране и т.д. Из графика становится очевидно, что и по данному показателю рассматриваемые страны далеки от симметричной динамики. Если до кризиса 2009 года, ещё наблюдалась незначительная цикличность, то после – страны восстанавливались и продолжают восстанавливаться по-разному.

Рассмотрим следующий показатель – **взаимная торговля между странами.**

Рисунок 3.4. Структура внешней торговли.



Источник: Составлен автором на основе базы данных Евразийской Экономической Комиссии: [www.eurasiancommission.org](http://www.eurasiancommission.org)

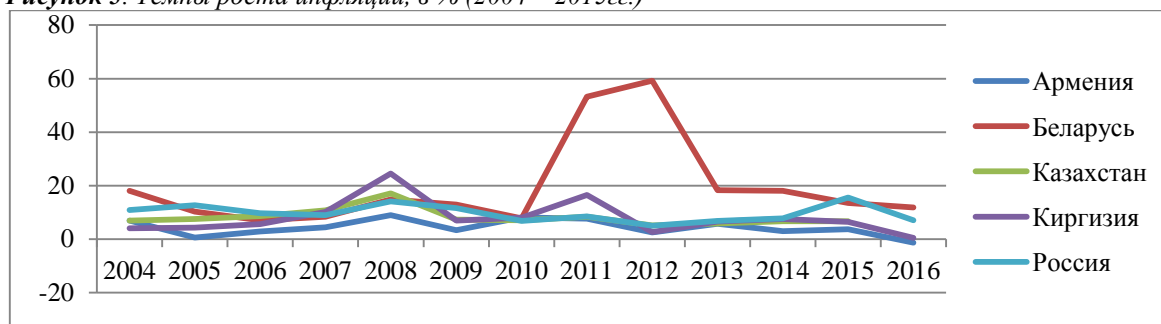
По этому критерию союз выгоден только для Беларуси, у которой товарооборот с Россией составляет более 59% общего объема внешней торговли, как показано на графиках, в то время, как Армения и Казахстан не имеют значительного товарооборота с лидером данного союза, он составляет чуть больше 10% по данным на 2015 год. Как видно из графиков, практически у всех стран экспорт направлен в страны, которые находятся ВНЕ данного союза. Возникает вопрос, зачем нужна единая валюта, если у стран-участниц нет тесных торговых отношений?! К тому же, важно отметить тот факт, что Армения не имеет прямой границы ни с одним из членом союза, и экспорт данной страны должен осуществляться транзитом через Грузию, на границе с которой установлены таможенные пошлины, это означает, что экспортировать товары для Армении не выгодно.

Так же, нельзя не брать во внимание тот факт, что Россия и Казахстан – экспортоориентированные страны, следовательно, данным странам будет выгодно обесценение курса валюты, с целью увеличения экспорта, который является основным источником дохода данной страны, в то время, как Армения, Беларусь и Киргизия – импортоориентированные страны, и данным странам будет выгодно, чтобы денежная единица была дорогой, что приведёт к конфликту интересов между странами, а так как лидерами данного союза являются Россия и Казахстан, можно сделать вывод, что единая

валюта ещё более усугубит экономическую ситуацию последних трёх стран. Следовательно, и по этому критерию единый валютный союз невозможен.

Перейдём к следующему показателю – **темпы роста инфляции**, а точнее их сходство.

**Рисунок 5.** Темпы роста инфляции, в % (2004 – 2015гг.)



Источник: Составлен автором на основе данных НСС стран ЕАЭС: [www.armstat.am](http://www.armstat.am), [www.gks.ru](http://www.gks.ru), [www.belstat.gov.by](http://www.belstat.gov.by), [www.stat.gov.kz](http://www.stat.gov.kz), [www.stat.kg](http://www.stat.kg)

**Сходство темпов инфляции (ИПЦ)** – один из самых важных критериев создания единого валютного союза, которому подвластно определить потенциальные издержки от его создания. Анализируя динамику темпов роста инфляции, самый высокий темп наблюдается у Беларуси, в 2012 году данный показатель достиг максимума за весь исследуемый период и составил 59,20%. Есть небольшие различия в корреляционных связях Армении и РФ, и практически идентичные инфляционные показатели фиксируются у Казахстана и Киргизии по отношению к лидеру союза - России. Если обобщить ситуацию по индикатору ИПЦ, то можно отметить тесную связь между партнёрами по ЕАЭС и сравнительно невысокими интеграционными издержками для всех участников, за исключением Беларуси. Данная проблема может быть решена за счёт проведения деноминации белорусского рубля и его дальнейшим укреплением с 2017 года.

#### **Уровень монетизации**

Данный показатель рассматривается как отношение денежной массы к ВВП и свидетельствует о развитии финансового сектора. По данному показателю самый лучший результат наблюдается у Армении, в 2015 году он составил 34,56 (не считая Россию, 60,26%). В Казахстане зафиксирован чуть меньший показатель - 32,82%, а самый низкий уровень наблюдается у Беларуси – 30,75%. Эти цифры говорят о том, что на сегодняшний день члены ЕАЭС имеют средний уровень монетизации относительно страны - лидера. Нелогичным выглядит высокий показатель для Киргизии (32,65%), однако в анализе используются данные официальных национальных статистических служб. В итоге четыре страны из пяти на текущий момент готовы объединиться в валютный союз, хотя уровень монетизации - невысок. Беларуси стоит работать в направлении увеличения данного индикатора.

**Таблица 1.** Волатильность номинального обменного курса (период 2005 – 2016)

|           | Среднее значение валютного курса | Среднее отклонение | Среднее отклонение в % от среднего значения |
|-----------|----------------------------------|--------------------|---|
| Армения   | <b>408,5648616</b>               | <b>38,54944927</b> | <b>9,4353315</b>                            |
| Россия    | <b>36,95718149</b>               | <b>12,17797668</b> | <b>32,9515839</b>                           |
| Казахстан | <b>166,0229167</b>               | <b>29,93472851</b> | <b>18,0304798</b>                           |
| Киргизия  | <b>50,94447791</b>               | <b>7,207246002</b> | <b>14,1472566</b>                           |

|          |                    |                    |                   |
|----------|--------------------|--------------------|-------------------|
|          |                    |                    |                   |
| Беларусь | <b>8553,364167</b> | <b>4498,596443</b> | <b>52,5944687</b> |

Источник: Составлен автором на основе данных НСС стран ЕАЭС: [www.armstat.am](http://www.armstat.am), [www.gks.ru](http://www.gks.ru), [www.belstat.gov.by](http://www.belstat.gov.by), [www.stat.gov.kz](http://www.stat.gov.kz), [www.stat.kg](http://www.stat.kg)

В результате проведенного анализа, было выявлено, что наименьшее колебание национального валютного курса к доллару наблюдается в Армении, однако здесь важным является тот факт, что режим регулирования валютного курса в данной стране – грязное плавание. Наибольшие колебания национального валютного курса были зафиксированы в Беларуси, среднее отклонение в процентах от среднего значения в период с 2005-2016 года составили 52,59%. У Киргизии и Казахстана практически одинаковый показатель по данному критерию, эти две страны могут состоять в валютном союзе, однако единый валютный союз для всех членов стран ЕАЭС невозможен, пока мы не будем иметь одинаковое отклонение обменного курса.

### Заключение

Как было отмечено в начале работы, для того, чтобы создать единый валютный союз для группы стран, нужно, чтобы страны удовлетворяли нескольким критериям. Все критерии были подробно рассмотрены и проанализированы, и на основе данного анализа можно сделать вывод о том, что на данном этапе единый валютный союз между странами невозможен. У каждой из стран есть свои преимущества и недостатки для вступления в валютный союз в будущем. И для создания единого валютного союза странам необходимо привести в соответствие экономическое положение. Ведь даже страны Европейского Союза с практически идентичными экономикой столкнулись с проблемами после создания единой валюты. Трудно предположить, насколько хуже будет ситуация для стран ЕАЭС, экономики которых так отличается друг от друга.

Что касается Армении, то основной проблемой страны является взаимная торговля, также недостаточно развиты показатели уровня монетизации и роста ВВП. Беларусь имеет некоторые проблемы с неконтролируемым уровнем инфляции. Также страна должна увеличить показатель уровня монетизации. В Казахстане наблюдается небольшой показатель монетизации и в стране необходимо развивать торговые отношения с остальными участниками ЕАЭС. Между ней и Россией иногда могут возникать конфликты интересов в политических и экономических аспектах, оба государства находятся в некоем статусе «лидера» союза. Данные по Киргизии, ввиду отсутствия некоторых показателей, как на сайте национальной статистической службы, так и на международных статистических сайтах, приведены не полностью и точный анализ сделать не удалось. Тем не менее, страна пока также не готова отказаться от собственного регулирования национальной валюты.

### Литература

- [1.] А.Ю.Кнобель, А.К.Миронов – «Оценка готовности стран СНГ к созданию валютного союза».
- [2.] Официальный сайт Всемирного Банка – [www.worldbank.org](http://www.worldbank.org)
- [3.] Национальная статистическая служба Армении, [www.armstat.am](http://www.armstat.am)
- [4.] Федеральная служба государственной статистики РФ, [www.gks.ru](http://www.gks.ru)
- [5.] Национальный статистический комитет Республики Беларусь, [www.belstat.gov.by](http://www.belstat.gov.by)
- [6.] Комитет по статистике Республики Казахстан, [www.stat.gov.kz](http://www.stat.gov.kz)
- [7.] Национальный статистический комитет Кыргызской Республики, [www.stat.kg](http://www.stat.kg)
- [8.] Официальный сайт Евразийского Экономического Союза, [www.eurasiancommission.org](http://www.eurasiancommission.org)

## MONETARY UNION AND THE PREREQUISITES FOR ITS ESTABLISHMENT ON THE EXAMPLE OF THE EAEU COUNTRIES

### Abstract

This Article represents compile of theoretic approaches to the problem of creation of Monetary Union, the possibility of establishing common currency in the EAEU countries and also challenges and prospects.

**Keywords:** common currency, EAEU, monetary union

### ԱՐԺՈՒԹԱՅԻՆ ՄԻՈՒԹՅՈՒՆ և ԻՐ ՍՏԵՂԾՄԱՆ ՀՆԱՐԱՎՈՐՈՒԹՅԱՆ ԴԻՏԱՐԿՈՒՄԸ ԵԱՏՄ-Ի ԵՐԿՐՆԵՐԻ ՕՐԻՆԱԿՈՎ

#### Ամփոփում

Այս հոդվածը իրենից ներկայացնում է տեսական մոտեցումների ամփոփում դրամային միություն ստեղծելու խնդրի վերաբերյալ: Աշխատանքում դիտարկվում է ԵԱՏՄ-ի երկներում միասնական արժույթ ստեղծելու հնարավորությունը, ինչպես նաև խնդիրներն ու հեռանկարները □

**Հիմնաբառեր`** միասնական արժույթ, ԵԱՏՄ, արժույթային միություն:



## АНАЛИЗ ХАРАКТЕРИСТИК ВАЛЮТНЫХ КРИЗИСОВ 2009Г. И 2014Г. В РА

*А.Н. Хачатрян,  
[khachatryanart@mail.ru](mailto:khachatryanart@mail.ru)*

*Научный руководитель: к.э.н., доц. М.А. Восканян  
Российско-Армянский университет*

### Аннотация

В данной статье были изучены валютные кризисы 2009г. и 2014г. в РА, которые были последствиями мирового финансового кризиса и локального кризиса в российской экономике. Была определена зависимость экономики Армении от Российской, откуда и данные кризисы перешли на валютный рынок Армении. А также была выявлена необходимость в изменении проводимой ЦБ валютной политики.

**Ключевые слова:** кризис, валютный курс, денежно-кредитная политика.

На сегодняшний день экономика практически любой страны подвержена воздействию мировых экономических кризисов, которые теперь оказываются более глубокими и сложнорегулируемыми в связи с глобализацией и большей вовлеченностью стран в мировой рынок. Несмотря на то, что Армения слабо вовлечена в мировой рынок, она все же подвержена воздействию кризисов происходящих вне ее территории, при этом её зависимость от внешнего рынка препятствует эффективному регулированию экономики. Об этом свидетельствуют валютные кризисы 2009-2010 гг. и 2014-2015 гг., вызванные внешними факторами, каналом передачи которых стала Россия. Поэтому необходимо изучить причины и каналы по которым кризисы перешли из России в Армению и, что более важно, осуществить адекватную денежно-кредитную политику для преодоления последствий кризисов и недопущения их повторения.

Прежде рассмотрим какую политику проводит ЦБ Армении и попробуем определить является ли она эффективной или нет. С момента учреждения ЦБ Армении до 2006г. проводил политику таргетирования денежный агрегатов, благодаря чему ему удалось снизить высокие темпы инфляции 1990-ых годов и держать ее уровень в среднем около 2,4% до 2005г.<sup>59</sup> Однако со временем стало очевидным, что контролировать объемы денежной массы трудно, так как ЦБ может контролировать денежную базу. А денежная масса слабо поддается контролю, так как спрос на деньги очень часто меняется, учитывая растущий приток иностранной валюты в виде трансфертов, уровень долларизации, недоверие к властям и т.д. Более того, для населения такая политика является мало понятной, что влияет на ожидание агентов рынка и может привести к неэффективности политики. Это вынудило ЦБ поменять свою политику, и с января 2006г. было решено перейти от таргетирования денежных агрегатов на таргетирование инфляции. Соответственно, политика Центрального банка заключалась в достижении поставленного таргета относительно инфляции. При этом основным инструментом ДКП, используемым при данном режиме, считается процентная ставка (или ставка рефинансирования), а также необходимым условием при данной политике является свободно плавающий валютный режим. В 2006г. таргет установили на уровне 3% с коридором +/-1,5%, в 2007г. он был пересмотрен до 5% (+/-1,5%), а с 2008г. установился на уровне 4% (+/-1,5%).<sup>60</sup> Для того, чтобы данная политика работала эффективно, нужно иметь развитый финансовый рынок, чтобы шаги предпринятые ЦБ достигали своей цели и сигналы принимались рыночными агентами правильно. Но в финансовой системе

<sup>59</sup><https://www.cba.am/am/SitePages/mpstrategy.aspx>

<sup>60</sup> Там же

Армении существуют множество преград для эффективного проведения такой политики. К примеру, говоря о финансовом секторе Армении, в большинстве случаев понимается банковский сектор, так как всего лишь у 17 банков находится более 90% активов всей финансовой системы. Доля страховых компаний ничтожно мала, не говоря уже про биржу, которая можно считать отсутствует (капитализация рынка в процентах от ВВП в 2015г. составил лишь 2%<sup>61</sup>). А это лишает ЦБ еще одного инструмента ДКП – операций на открытом рынке. Так же не развиты и ипотечные компании и пенсионные фонды, т.е. те институты, которые формируют в экономике длинные деньги.

Тем самым ЦБ воздействует на реальный рынок в основном через банки. В данном случае это означает, что реальный сектор должен сильно зависеть от кредитования, что не наблюдается в РА, за последние несколько лет кредитование реального сектора увеличилось с 19.3% от ВВП до 47.2% от ВВП<sup>62</sup>, однако все еще находится на зачаточном уровне. К тому же рынок сильно монополизирован, учитывая и тот факт, что большинство товаров являются импортными, становится очевидным, что с помощью процентных ставок влиять на уровень цен будет трудным. Об этом свидетельствуют статистические данные об инфляции и ставке рефинансирования ЦБ (рис. 1)

Рис. 1: уровень инфляции и ставка рефинансирования ЦБ.



Источник: <https://www.cba.am/am/SitePages/statmonetaryfinancial.aspx>

Учитывая, что таргетом является 4% (+/-1,5%), то из графика так же видно, что ЦБ практически ни разу не попал в поквартальный таргет. Лишь в годовом разрезе ЦБ РА удается иногда попадать в заданный интервал. Следует также отметить и высокий уровень долларизации (более 60% всех депозитов являются долларовыми), что говорит о низком уровне доверия к национальной валюте. Эффективность работы канала также зависит и от степени доверия к «денежным властям». Если существует доверие, то в этом случае ЦБ объявляя прогнозы и целевые ориентиры, влияет на действия бизнес среды и домохозяйств, которые корректируют свою деятельность согласно прогнозам. Но если доверия нет, то сигналы, посылаемые ЦБ, искажаются либо не доходят.

Таким образом проводимая политика сталкивалась с проблемой высокого уровня монополизированности, долларизации и низким уровнем развития финансового сектора, которые нарушают эффективность воздействия ДКП на реальный сектор через процентный канал. В данных условиях ЦБ не остается выбора, кроме как осуществлять ДКП, вмешиваясь на валютный рынок, несмотря на объявление о

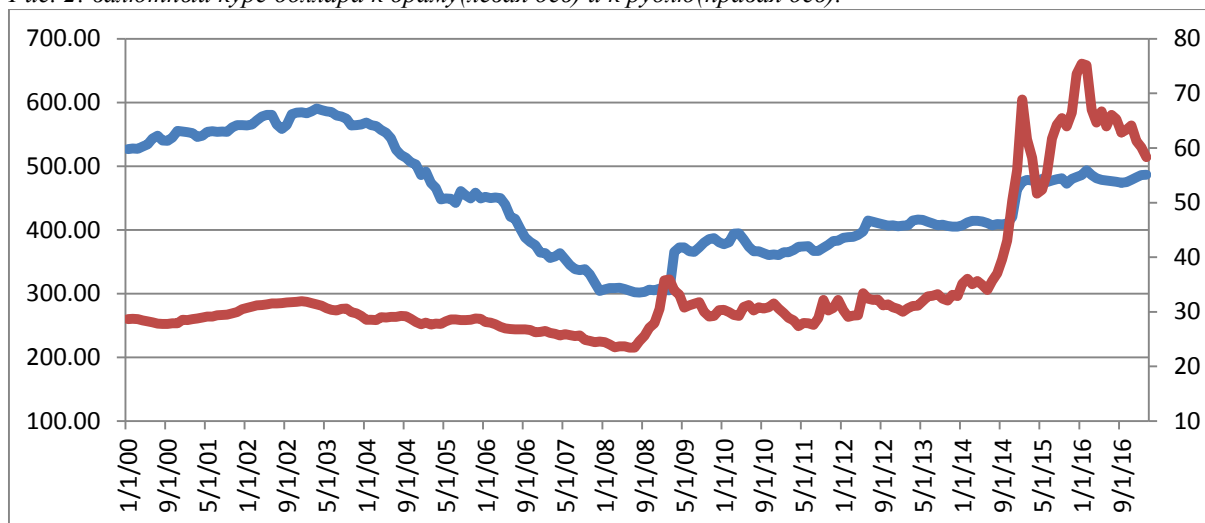
<sup>61</sup> <https://mariamvoskanyan.wordpress.com/lectures/>

<sup>62</sup> <https://www.cba.am/am/SitePages/statmonetaryfinancial.aspx>

плавающим валютном курсе. То есть вся ДКП сводится к валютной политике, проводимой с целью сокращения колебаний валютного курса, на основе которых формируются инфляционные ожидания.

И так рассмотрим валютный курс доллара к драму на рисунке 2.

Рис. 2: валютный курс доллара к драму(левая ось) и к рублю(правая ось).<sup>63</sup>



Источник: <https://www.cba.am/am/SitePages/ExchangeArchive.aspx> [https://www.cbr.ru/currency\\_base/](https://www.cbr.ru/currency_base/)

Как видно на графике ЦБ Армении после перехода на ТИ, который предполагает свободно плавающий курс, часто пытается сдерживать валютный курс и ему это удается, что видно в период с конца 2007г. до начала 2009г. и с 2012-2014гг. Однако на графике также отчетливо видны периоды резкого скачка курса, а именно во время мирового кризиса 2008г. и 2014г. Попробуем объяснить причины такого поведения курса.

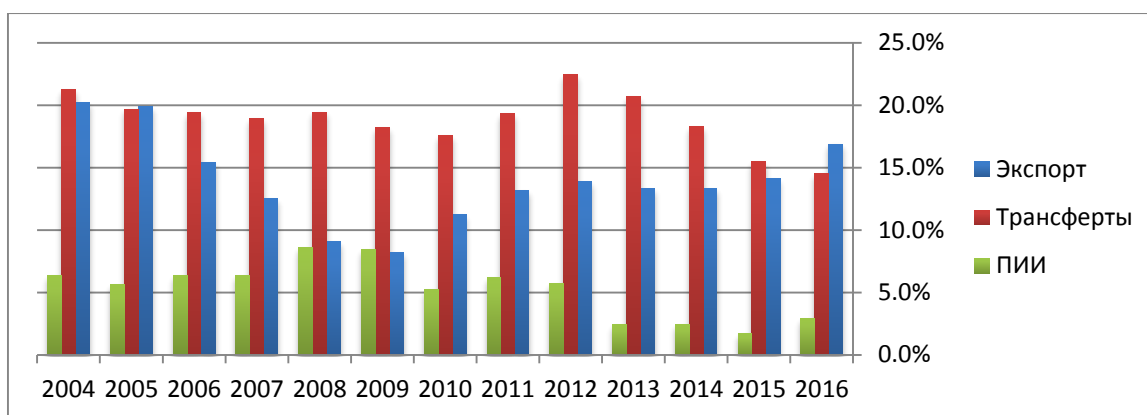
И так, во время кризиса 2008г. считалось, что кризис мало отразится на экономике Армении или вообще не коснется, так как финансовая система РА слабо развита и сама экономика мало интегрирована в мировую экономику. Аналогичный вывод был сделан и во время кризиса 2014г.. Но Армения не изолирована во всех сферах экономики. В частности, ее рынок товаров и рынок труда открыты для России, что и стало основным каналом, по которому кризисы перешли в Армению. А причиной перехода кризисов стало сокращение объемов притока иностранной валюты в страну по этим каналам, что и давило на валютный курс драма. Отметим, что приток иностранной валюты в страну обеспечивают экспорт, трансферты и ПИИ. Если рассмотрим их доли в ВВП (рис. 3), то увидим, что основной приток обеспечивают трансферты. Заметим, что ПИИ играют незначительную роль в обеспечении притока валюты, так как их доля ВВП в основном была меньше 5%, лишь в 2008г. до начала кризиса их объем был на пике (около 1млрд. \$, почти 10% ВВП), а после кризиса их доля начала сокращаться и в 2015г. не достигала и 2% от ВВП. Что касается экспорта, то он почти всегда уступал трансфертам по объемам, а последние составили, в среднем, более 15% от ВВП (пик был в 2012г. - 22.4%). Учитывая эти показатели, следует отметить влияние экономического состояния России на экономику Армении. Стоит лишь учесть, что Россия занимает первое место в доле каждого источника притока валюты. Например в трансфертах ее доля составляет более 70%. В основном, доход, полученным таким образом, тратится в краткосрочном периоде, поддерживая розничную торговлю. Отметим также, что по данным Всемирного Банка, Армения входит в десятку стран по показателю «Трансферты/ВВП»<sup>64</sup>.

Рис. 3: доли экспорта, трансфертов и ПИИ в ВВП РА.<sup>65</sup>

<sup>63</sup> далее все показатели курсов рассчитаны на основе данных из источников рис. 2

<sup>64</sup> <http://data.worldbank.org/indicator/BX.TRF.PWKR.DT.GD.ZS>

<sup>65</sup> далее все показатели экспорта, трансфертов и ПИИ взяты из источника рис 3



Источник: <https://www.cba.am/am/SitePages/statexternalsector.aspx>

Россия также является основным внешнеторговым партнером Армении, доля которого в обоих случаях составляет около 20%. При этом из России импортируются продукты первой необходимости: пшеница, масло, нефть и природный газ.

Более того, если рассмотреть объемы внешней торговли Армении по экспорту и по импорту, то увидим, что всегда импорт товаров и услуг превышал экспорт примерно в 3-4 раза. Данную разницу, можно сказать, заполняют частные иностранные трансферты, тем самым обеспечивая самую большую часть потребления товаров и услуг, импортируемых в РА. В результате любой шок в российской экономике, который приводит к сокращению доходов населения, воздействует на уровень приходящих трансфертов в РА и сокращению валютных доходов от экспорта РА. А это, в свою очередь, сокращает потребление и приводит к стагнации экономики.

Рассмотрим проявление последних двух валютных кризисов в РА: кризиса 2009г. и 2014г., которые имели различные причины, но схожий характер.

Возникнувший в 2008г в ипотечном секторе США, глобальный финансово-экономический кризис сильнейшей волной прокатился по всему миру, затронув как развитые, так и развивающиеся страны. Армения не стала исключением, которая несмотря на свой низкий уровень интегрированности в мировое хозяйство, оказалась в числе пяти стран, наиболее пострадавших от воздействия кризиса, таких как Латвия, Литва, Эстония и Украина. В этих странах спад ВВП составил более 14%, в частности в Армении спад темпов роста ВВП в 2009г. составил -14.1%<sup>66</sup> Начиная с резкого падения российского фондового рынка в августе 2008 года (основной фондовый индекс России РТС упал почти на 80%)<sup>67</sup> и цен на нефть (более 68%),<sup>68</sup> глобальный финансовый кризис привел к серьезному экономическому спаду в России. Однако темпы роста ВВП не были такими, как в Армении (темпы роста ВВП РФ составил -7.8%)

С начала 2008г. курс доллара к рублю начал постепенно подниматься с 23.4 рубля в июле 2008г. до своего пика в феврале 2009г. - 35.9 рублей за доллар, обесценившись более чем на половину. Последствиями были ухудшение благосостояния населения, т.е. очевидно их заработка, и естественно - безработица. Тем самым это повлияло на уровень трансфертов приходящих в Армению из России, где работают множество наших соотечественников. Объем трансфертов сократился начиная с января 2009г. (по сравнению с январем 2008г. на 27%) и в общем за 2009г. сокращение составило более 35%. К тому же из-за ухудшения рыночной конъюнктуры сократилась и внешняя торговля России, в результате чего сократились и объемы экспорта Армении почти на половину. Аналогичным образом снизились и объемы ПИИ из России - на 45%.

Следует отметить, что обесценение рубля, сокращение притоков иностранной валюты происходили еще с конца 2008г., однако как можно увидеть из графика ЦБ

<sup>66</sup><http://data.worldbank.org/indicator/NY.GDP.MKTP.KD.ZG>

<sup>67</sup><https://ru.investing.com/indices/rtsi-chart>

<sup>68</sup><http://www.indexmundi.com/commodities/?commodity=crude-oil&months=240>

Армении значительно сдерживал курс: если рубль обесценивался постепенно, то драм обесценился всего за один день. По данным ЦБ РА курс доллара к драму с конца 2008г. до марта 2009г. варьировался около 305 драмов, однако со 2-ого марта на 3-е марта произошел резкий скачок курса до 372.11 драмов, тем самым обесценившись почти на 22%(см рис. 2). Естественно на поддержку курса ушла значительная часть валютных резервов Армении: около 30%<sup>69</sup>

Валютный жекризис, начавшийся в 2014г. был вызван падением мировых цен на нефть. В начале 2014г. цены находились выше отметки 100\$ за баррель, однако с июля начали падать вплоть до 29.9\$ за баррель в январе 2016г(почти в два раза ниже чем в 2008г.). Так как основным товаром экспорта России является нефть, то падение их цен не могло не отразиться на экономике России, в частности на курсе рубля. Таким образом происходило и обесценение рубля, которое за аналогичный период составило более 123%, упав с 33.63 рублей за доллар в июне 2014г. до 75.17 рублей за доллар в начале 2016г.(см рис. 2).

Как видно на рис. 2 рубль долгое время был более-менее стабильным, так как ЦБ РФ поддерживал курс, потеряв на поддержке более 30%<sup>70</sup> своих валютных резервов. Однако в ноябре 2014г. было решено отпустить валютный курс<sup>71</sup>, в результате чего произошло резкое обесценение рубля(почти на 60% всего за три месяца). Здесь мы можем наблюдать ту же картину, что и во время кризиса 2008г.. В результате обесценения рубля обесценились и доходы населения, что привело к сокращению притока трансфертов из России в Армению: начиная с второй половины 2014г. происходит снижение объемов приходящих из России трансфертов. Если сравнить общий объем пришедших трансфертов за первый квартал 2014г. и аналогичный квартал 2015г., то сокращение составило около 33%(в целом за год сокращение составило более 35%). И без того маленькие объемы ПИИ сократились на 16%, а экспорт на 26%. Однако курс драма, как и в случае прошлого кризиса, обесценился резко из-за проводимой политики ЦБ по ее сдерживанию. Если рассмотреть по месяцам то до ноября в среднем курс держался у отметки 410 драм за доллар а, скачок курса произошел в конце ноября. В тот период когда ЦБ России отпустил курс ЦБ РА все еще пытался контролировать курс, опять-таки за счет резервов(в период с декабря 2013г. до 2014г. резервы снизились на 34%)\*. Но уже 24-ого ноября курс вырос до 435 драмов за доллар, а в середине декабря дошел и до 527 драмов за доллар(всего за месяц обесценившись на 27%).

Отметим, что, поскольку нестабильность в экономике России во время обоих кризисов стала заметной до того как это отразилось на экономике Армении, то у ЦБ РА было время, чтобы он принял меры для предотвращения или хотя бы снижения последствий данных кризисов. Во время обоих кризисов ЦБ проводил жесткую политику, поднимая ставки рефинансирования. Однако, как мы видели на рис. 1, данная ставка мало влияло на инфляцию, и ЦБ не оставалось выхода, кроме как прямо воздействовать на курс. Помимо интервенций, которые не могли быть вечными, ЦБ пришлось и поднять ставку обязательного резервирования: в 2008г. с 8% до 12%, а в 2014г. с 12% до 24%.<sup>72</sup> При этом эти нормы относились к долларovým депозитам, резервирования которых происходили в драмах, чтобы снизить драммовую массу. Таким способом ЦБ удалось держать курс на уровне 400 драмов за доллар в период до 2014г. и на уровне 455 драмов после 2014г. Однако проводимая политика оказалась неэффективной, так как были допущены резкие скачки обменного курса, что подорвало доверие населения. Об этом свидетельствует уровень долларизации<sup>73</sup>, который вырос в период с мая 2008г. до мая 2009г. с 36% до 66.7%, а в период с сентября 2014г. до сентября 2015г. - с 59% до 66.2%. Это говорит о

<sup>69,\*</sup> <https://www.cba.am/am/SitePages/statmonetaryfinancial.aspx>

<sup>70</sup> [http://www.cbr.ru/hd\\_base/?PrId=mrrf\\_m](http://www.cbr.ru/hd_base/?PrId=mrrf_m)

<sup>71</sup> [https://www.cbr.ru/DKP/?PrId=fx\\_policy\\_hist](https://www.cbr.ru/DKP/?PrId=fx_policy_hist)

<sup>72</sup> <https://www.cba.am/am/SitePages/statmonetaryfinancial.aspx>

<sup>73</sup> там же, показатель долларизации здесь - это отношение долларových депозитов к общим депозитам.

том, что доверие к национальной валюте остается на низком уровне и в нынешнее время. Более того, держать курс этими способами долгое время ЦБ не в состоянии и, значит, придется постепенно отпускать курс (в 2017г. курс составляет более 480 драмов за доллар), так как резервы будут истощаться, а пополнять их за счет экспорта в нашем случае невозможно и приходится прибегнуть к долгу, который за 10 лет вырос в четыре раза.

И так, было бы разумным утверждать, что именно российский шок вызывает большую часть наблюдаемой нестабильности в Армении, что связано с зависимостью экономики Армении от экономики России. Данная зависимость делает страну уязвимой и чувствительной ко внешним шокам и, следовательно, страна оказывается бессильной в борьбе с кризисом. Однако не стоит рассматривать в качестве причины ухудшения состояния экономики только зависимость от России. Прежде всего необходимо искать причину внутри самой страны.

Как уже было отмечено выше в Армении есть множество факторов, которые мешают эффективности проводимой ЦБ политики, в частности, институциональная неразвитость финансового рынка. И в итоге у ЦБ не остается другого инструмента влияния на инфляцию в стране кроме вмешательства на валютный рынок. И, несмотря на то, что Армения не является игроком в глобальной финансовой системе, тем не менее является подверженной кризисам через валютный канал. Таким образом очень важно выбрать правильное и главное эффективное направление валютной политики.

Учитывая объемы международных резервов Армении, становится ясно, что держать курс ЦБ долго не сможет, и рано или поздно придется отпустить курс. Однако, чем позже это будет сделано, тем выше взлетит курс. При таком раскладе будет очень сложно обслуживать внешний долг РА, более того большинство продуктов первой необходимости являются импортными и скачок цен вызовет еще большую нестабильность в экономике. Внешний долг и импорто-ориентированность страны являются одними из причин по которым ЦБ не отпускает курс. Однако есть и положительная сторона возможных последствий □. Ослабление курса приведет к усилению экспортной позиции армянских товаров на внешних рынках. Тем самым экономика переключится от трансфертов к экспорту, в качестве основного канала притока иностранной валюты. Однако, не следует ожидать немедленного улучшения ситуации, так как необходимо время для перенаправления и правильного использования ресурсов, затрачиваемых на поддержание курса, для снижения отрицательных эффектов от изменения политики. Следует также развивать институциональную среду экономики, снизить уровень теневой экономики и монополизированности, чтобы процентный канал политики ЦБ начал работать эффективнее. В любом случае требуется грамотная политика проводимая ЦБ и государством в целом, дабы смягчить негативные последствия свободно плавающего курса.

#### **Литература**

- [1.] Мариам Восканян «ВАЛЮТНАЯ ПОЛИТИКА АРМЕНИИ: МИФ И РЕАЛЬНОСТЬ».
- [2.] King Banaiian «Macroeconomic Impact of the Financial Crisis on Armenia»-7-9-2009.
- [3.] «MACROECONOMIC OVERVIEW OF ARMENIA»-2014.
- [4.] Dasha Barannik «In Search of "The Russian Path": Impact of the 2008 Crisis on Russia's Economic Policy»-4-2010.
- [5.] Adam Eberhardt, Marek Menkiszak «The economic and financial crisis in Russia. background, symptoms and prospects for the future»-February 2015.

# ANALYSIS OF THE CHARACTERISTICS OF CURRENCY CRISES IN 2009 AND 2014 IN ARMENIA

## Abstract

In this article currency crises of 2009 and 2014 in Armenia were studied, which were the consequences of the global financial crisis and a local crisis in the Russian economy. As a result the dependence of Armenian economy from Russian was determined, from where the present crises moved to the currency market of Armenia. Also the need was revealed to change the currency policy pursued by the Central Bank.

**Keywords:** crisis, exchangerate, monetarypolicy.

## 2009թ. և 2014թ. ՀԱՅԱՍՏԱՆՈՒՄ ՏԵՂԻ ՈՒՆԵՑԱԾ ԱՐԺՈՒԹԱՅԻՆ ՃԳԱՆԱԺԱՄԵՐԻ ԲՆՈՒԹԱԳՐԵՐԻ ՎԵՐԼՈՒԾՈՒԹՅՈՒՆ

### Ամփոփում

Հոդվածում հետազոտվում են 2009թ. և 2014թ. Հայաստանում տեղի ունեցած արժույթային ճգնաժամերը, որոնք հանդես են գալիս որպես համաշխարհային ֆինանսական և Ռուսաստանի տնտեսության լոկալ ճգնաժամերի հետևանքներ: Արդյունքում ցույց է տրվել Հայաստանի տնտեսության կախվածությունը Ռուսաստանի տնտեսությունից, որտեղիցևստվյալ ճգնաժամերը փոխանցվել են Հայաստանի արժույթային շուկա: Ինչպես նաև որոշվել է ՀՀ ԿԲ-ի կողմից իրականացվող արժույթային քաղաքականության փոփոխման անրաժեշտությունը:

**Հիմնաբառեր`** ճգնաժամ, փոխարժեք, դրամավարկային քաղաքականություն:

## ПРОБЛЕМА ГАРМОНИЗАЦИИ ВАЛЮТНОГО РЕГУЛИРОВАНИЯ В СТРАНАХ ЕАЭС

*К.А. Хачикян,  
[karen201195.kk@gmail.com](mailto:karen201195.kk@gmail.com)*

*Научный руководитель: к.э.н., доц. М.А. Восканян  
Российско-Армянский университет*

### **Аннотация**

В данной статье были изучены монетарные политики стран Евразийского союза и были определены возможные способы их координации с точки зрения воздействия на валютные курсы стран. Так же была оценена возможность их координации в данный момент и предложены решения для улучшения координации в будущем. Краткий обзор этапов объединения стран ЕС позволил выявить общие черты для обоих союзов и определить, которые из осуществленных мер, возможно, применить в ЕАЭС.

**Ключевые слова:** монетарная политика, валютное регулирование, гармонизация

### **Введение**

Наряду со стремительными темпами глобализации мировой экономики образуются интеграционные процессы, в большинстве случаев вызванные политическими интересами. К числу таких союзов относится Евразийский союз, нацеленный на создание экономически и политически мощного и независимого блока, способного адекватно реагировать на внешние шоки и экономически развиваться. Однако для реализации поставленных целей необходимо создать не только соответствующие институты и рычаги эффективного влияния на внутренние экономики стран-участников интеграции, но и способы их координации. Наиболее значимым рычагом является компонент монетарного регулирования – валютная политика, проводимая ЦБ. Поскольку валютная политика имеет непосредственное влияние на внешний и внутренний торговый оборот страны, движение капитала, благосостояние населения (покупательная способность, исходя из имеющихся ресурсов) посредством курса национальной валюты, то проблема валютного регулирования становится актуальной и требует должного внимания. В этой связи перед Центральными банками стран ЕАЭС становится задача координации валютного регулирования, которому присущи различные особенности в каждой стране. При этом печальный опыт последних лет показал, как негативно влияет обесценение валюты страны-партнера на движение капитала, товаров и услуг, а так же рабочей силы, однако в случае Армении это воздействие имело несколько более глубокий характер.

### **Основная часть**

**1.Россия.** Оценивая монетарную политику необходимо рассмотреть динамику изменений как инструментов этой политики – процентные ставки, норма обязательного резервирования, операции на открытом рынке, денежная масса, валютное регулирование так и целей – устойчивые темпы роста национального производства, стабильный уровень цен, высокий уровень занятости, равновесие платежного баланса. Очень важно сказать о грамотной денежно-кредитной политике, проводимой ЦБ РФ за последние несколько лет. Поскольку решение о переходе на плавающий валютный курс с фиксированного, облегчило большое бремя по регулированию курса рубля и направило российскую экономику (ноябрь 2014 года) в нужное русло. Теперь ЦБ РФ проводит политику таргетирования инфляции, хотя в связи с падением цен на нефть и обесценением рубля им



это не совсем удастся. А к 2017 году Центральный Банк России установил цель по снижению уровня инфляции до 4%.

Теперь рассмотрим инструменты Центрального банка, используемые для валютного регулирования. Норму обязательного резервирования можно использовать как инструмент воздействия на процентную ставку. Ведь при уменьшении нормы обязательного резервирования, повышаются избыточные резервы, что подталкивает банки одолжить освободившиеся резервы, а это, следовательно, и приводит к снижению процентной ставки. Важно отметить, что именно этот инструмент для воздействия на процентную ставку используется только в случаях когда остальные меры не приносят должного результата в борьбе с инфляцией. Наглядно видно воздействие повышения ставки обязательных резервов на объемы денежной массы. Повышение нормы резервов в 2008 и 2014 года замедляло рост денежной массы в стране.

Необходимо отметить связь между учетной ставкой, инфляцией, валютным курсом, экономическим ростом и притоком инвестиций в страну. Для сдерживания уровня инфляции ЦБ больше всего прибегают к повышению учетной ставки, что приводит к понижению инфляции и замедлению экономического роста. Это можно объяснить тем, что поднятие учетных ставок вынуждает население и бизнес больше экономить денежных средств и понизить займы, результатом чего является понижение деловой активности и уменьшение денежной массы в стране, а так же удорожание национальной валюты. При обратных действиях, понижении учетных ставок, влечет за собой увеличение займов со стороны населения и бизнеса (легче получить кредит), как результат, повышение предъявляемого спроса, который приведет к экономическому росту.

Так же курс валюты напрямую зависит от величины учетной ставки, т.к. от неё зависит приток или отток иностранных инвестиций в экономику. Именно учетная ставка в первую очередь является стимулом, привлекающим инвесторов в экономику, а, следовательно, и на цену валюты данной страны.

Динамику изменений этих показателей иллюстрирует График 1, а так же их влияние на отток и приток инвестиций. Мы видим похожие изменения учетной ставки и реальной процентной ставки (по которой банки кредитуют население), что и является очевидным и показывает прямую связь между ними.

График 1<sup>74</sup> Динамика показателей нормы обязательного резервирования, ставки рефинансирования, ставки по кредитам, ПИИ приток/отток в % от ВВП.

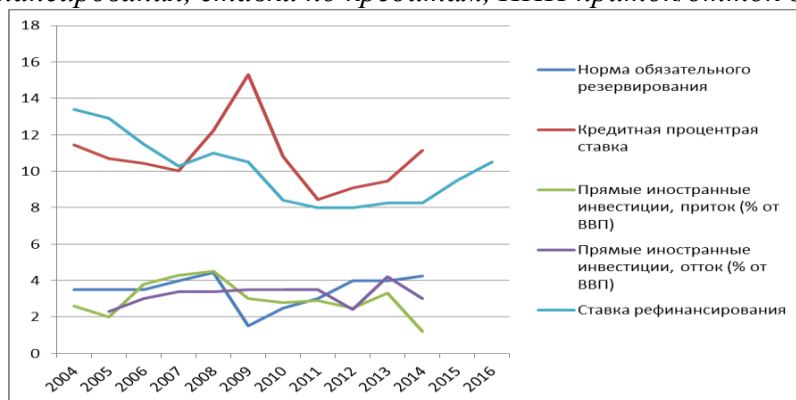


График 3 иллюстрирует объемы валютных интервенций с долларами в период с 2010 по 2015 год. Следует обратить внимание на резкий рост с 2013 года по 2014, что объясняется внешними шоками, а так же в основном падением цен на нефть, что должно было сказаться на курсе рубля, однако значительные интервенции сдерживали курс какое-то время, пока ЦБ РФ не принял решение отпустить курс и поменять политику фиксированного курса на плавающий (ноябрь 2014). Сравнивая графики 2 и 3 можно заметить, что сразу после принятия такого решения обменный курс поднялся более чем в

<sup>74</sup> [www.cbr.ru](http://www.cbr.ru), <http://www.gks.ru>, <http://databank.worldbank.org/data/>

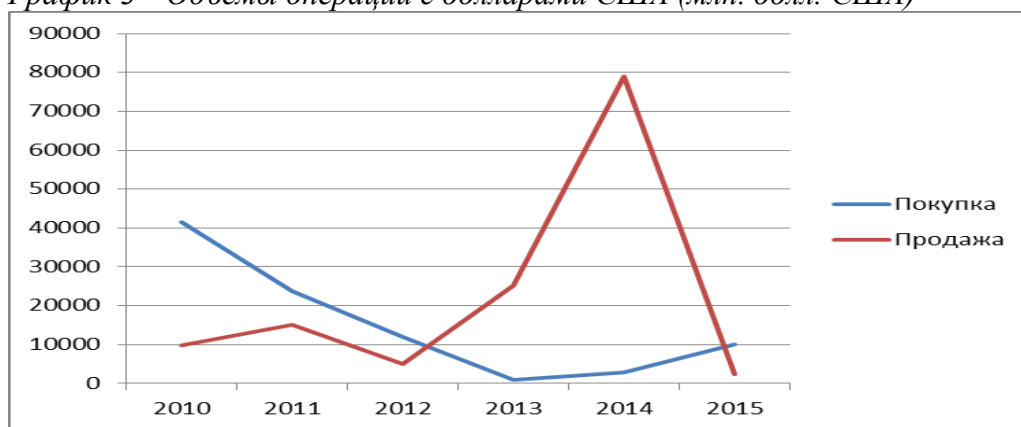
2 раза. Такое решение связано с пониманием властей (ЦБ РФ) о невозможности сдерживания курса на длительное время при ограниченности резервов. Как было отмечено выше, данное решение было спасительным и жизненно важным для избегания очередного серьезного кризиса.

График 2<sup>75</sup> Курс российского рубля.



Что же касается операций на открытом рынке, т.е. операции пор покупке/продаже ценных бумаг, используются в относительно небольших масштабах в качестве дополняющего рычага для регулирования банковской ликвидности. Главной преградой для использования данного инструмента является узкость и низкая ликвидность российского рынка государственных ценных бумаг. Согласно законодательству ЦБ РФ имеет право осуществлять на рынке покупку/продажу и государственных и корпоративных долговых бумаг (акций – только в рамках операций РЕПО). Обязательным условием является осуществление операций только на вторичном рынке для недопущения прямого эмиссионного финансирования бюджета.

График 3<sup>76</sup> Объёмы операций с долларами США (млн. долл. США)



**2. Армения.** Начиная с 2006 года ЦБ РА, проводит политику таргетирования инфляции. Поскольку рынок ценных бумаг Армении является малоликвидным, то основными инструментами ЦБ для воздействия на рынок являются государственные облигации, а так же операции РЕПО. Наиболее используемыми и эффективными инструментами монетарной политики является изменение ставки рефинансирования, нормы обязательного резервирования, а так же валютные интервенции. Получается парадокс, с одной стороны ЦБ проводит политику таргетирования инфляции, с другой активно использует валютные интервенции для сдерживания обменного курса. Получается такого рода пружина, и когда наступит момент, что резервов не хватит, тогда сдержать курс уже ЦБ будет не в состоянии и пружина раскроется. Очень важно так же отметить существенную роль банковского сектора в экономике. Более 85% финансового сектора составляют банки. К тому же уменьшение количества банков в экономике путем

<sup>75</sup> [www.tradingeconomics.com/](http://www.tradingeconomics.com/)

<sup>76</sup> [www.cbr.ru](http://www.cbr.ru)

увеличения требований к уставному капиталу, на мой взгляд, было абсолютно дестимулирующим шагом, уменьшающим степень конкуренции и монополизировавшим данную отрасль. Многие специалисты в данной области, а так же экономисты связывают данный поступок государства с желанием увеличить степень контроля и облегчить его.

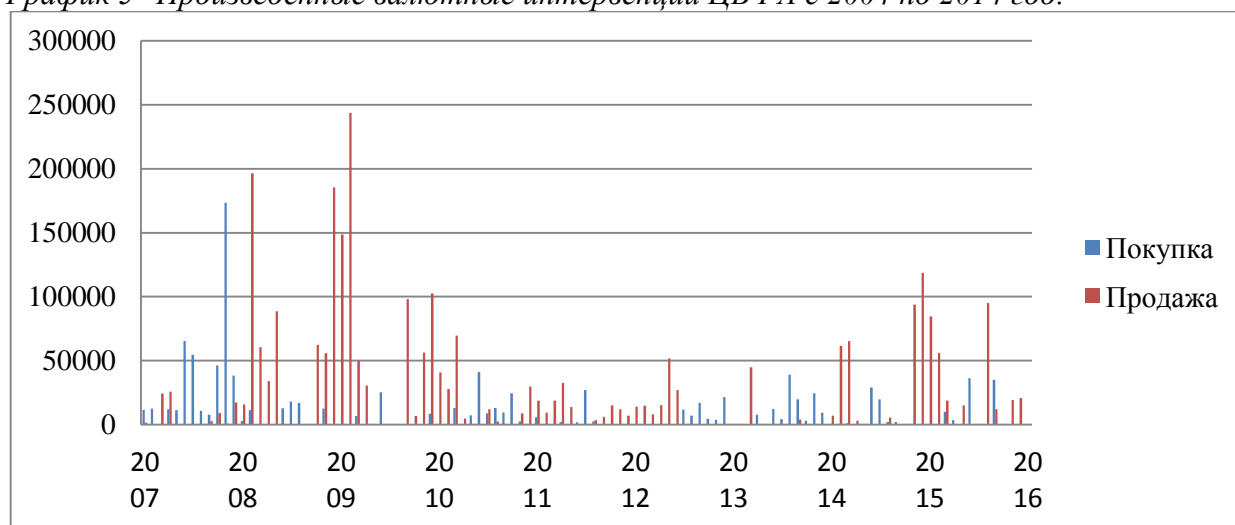
Независимо от целей ЦБ, проводятся валютные интервенции с целью удержания курса и не допущения его обесценения. На графике 4 заметно постепенное повышение стоимости драма по отношению к доллару США. В 2014 году курс зафиксировал резкий скачок до 530 драм за доллар, однако осуществление валютных интервенций снизило курс до 480, хотя все же до обесценения, курс был 400.

График 4<sup>77</sup> Обменных курс доллар к драму с 2004 по 2016 годы.



График 5 показывает объемы произведенных интервенций по покупке и продаже национальной валюты в экономику. Объемы операций 2014 года намного меньше объемов 2008, однако, все равно существенно сказались на регулировании обменного курса драма.

График 5<sup>78</sup> Произведенные валютные интервенции ЦБ РА с 2004 по 2014 год.



Так же основными операциями, осуществляющимися на рынке ценных бумаг РА, являются операции РЕПО (корпоративных облигаций). Хотя количество компаний

<sup>77</sup> [www.cba.am](http://www.cba.am)

<sup>78</sup> <https://mariamvoskanyan.wordpress.com/>

проходящих листинг очень мало, все же спрос на эти облигации однозначно существует и активно реализуется как на фондовой бирже, так и на межбанковских операциях

В общем и целом, финансовый сектор Армении развит недостаточно, в основном на фондовой бирже и межбанковских операциях используются операции РЕПО, обратные РЕПО, государственные облигации. Недавнее решение государства снизить количество банков в стране вполне может сказаться на уменьшении конкуренции, что повлияет на качество предоставляемых услуг, а так же на гибкость процентных ставок. Так же основной преградой для дальнейшего развития финансовой системы является финансовая неграмотность населения. Желание брать в долг у друзей или родственников является выгодной и более удобной альтернативой банковским кредитам. Недоверие к банковской и страховой системе начинается еще с последствий развала СССР. В 90ые годы большинство населения потеряло все свои сбережения, поскольку государство решило приватизировать все сбережения населения находящиеся в сберкассах.

**3.Казахстан.** Главной целью национального банка Казахстана является удержание цен в указанных коридорах (в 2014 году от 6 до 8%, с чем они и справились ). Резкие изменения обменного курса в этом году привели к подорожанию импорта, а так же сезонные факторы и искусственное повышение цен на бензин привели к неожиданным скачкам уровня инфляции. Однако эффективное осуществление монетарной политики НБ удалось сдержать увеличиваются инфляцию. Принятыми мерами были операции на открытом и валютном рынке. Одними из этих инструментов являются: прямые и обратные операции РЕПО, валютный СВОП, изменения ставки рефинансирования, нормы обязательного резервирования ( будет рассмотрено далее). Так же будут рассмотрены показатели, характеризующие результаты денежно-кредитной политики, например, экономический рост, объемы денежной массы, приток, отток инвестиций, уровень безработицы.

График 6<sup>79</sup> Обменный курс доллар США/тенге



Проводимую монетарную политику можно оценить удовлетворительно, поскольку ЦБ не справлялся с инфляцией в кризисные периоды, а также не способен сдерживать курс. Все каналы для регулирования не способны были решить эти вопросы. Однако в апреле 2015 года президентом была одобрена программа по развитию финансового сектора и способов ее регулирования. Так же ЦБ РК объявил о переходе на инфляционно-таргетирование. Так же повышения эффективности монетарного регулирования с помощью процентных ставок и нормы резервирования. Так же поставлена цель увеличения притока инвестиций и экономическое развитие. В целом же в денежно-кредитном регулировании следует увеличить эффективность инструментов в

<sup>79</sup> <http://www.stat.gov.kz/>

целях поддержания поставленных коридоров уровня инфляции и регулирования внезапных скачков курса национальной валюты.

**4.Беларусь.**В 2016 году ЦБ ставит задачу предотвращения уровня инфляции путем регулирования денежной массы в стране, а именно денежная масса национальной валюты. Реализация Национальным банком курсовой и процентной политик будет подчинена задаче эффективного управления денежным предложением. Осуществление валютной политики будет сводиться к минимизации валютных интервенций, и обеспечение динамики обменного курса будет образовываться на основе спроса и предложения на валютном рынке. Регулирования ликвидности в банковской системе будет осуществляться путем операций на открытом рынке на аукционной основе.*График 7<sup>80</sup> Обменный курс белорусского рубля/доллар США.*



В общем и целом проводимую монетарную политику можно оценить положительно, хотя ввиду недостаточной развитости финансового сектора, влияние инструментов денежно-кредитной политики ЦБ ослабляется. Получается что мощные внешние экономические шоки, негативно воздействующие на экономику, могут быть полностью ликвидированы с помощью внешних займов, что будет в свою очередь увеличивать государственный долг, и создаст бюджетный дефицит. К тому же финансовый сектор является аккумулятором всех денежных средств в экономике и может способствовать их грамотной реализации для общего экономического роста, а так же может служить дополнительным стимулом для развития реального сектора. Однако проводимая монетарная политика была реализована одним из наиболее эффективных способов с учетом развитости и объема финансового сектора и возможностей, которые были даны Центральному Банку Республики Беларусь.

**5.Опыт ЕС.** Оценивая опыт Европейского союза важно отметить меры, предпринятые ими для достижения интеграции.

1.Прежде всего, были выбраны некоторые показатели, которые были основополагающими для объединения.

2.Были установлены целевые ориентиры по достижению, а именно определенные уровни:

Показатель инфляции должен был быть не больше 1.5%

Долгосрочная ставка процента – не больше 2%

Дефицит государственного бюджета не больше 3% от ВВП

Совокупный долг меньше 60% от ВВП.

Проблемы, с которыми далее столкнулись страны, были многочисленны, в том числе необходимость создать более развитые и ликвидные финансовые рынки. В этой связи так же были выбраны целевые показатели: прямые иностранные инвестиции, доходность государственных облигаций, корпоративные облигации.

<sup>80</sup> [www.tradingeconomics.com/](http://www.tradingeconomics.com/)

Были объединены рынки облигаций, увеличены объемы кредитования между банками всех стран участников, а так же создание страхования обеспеченных активами кредитов, понижение процентной ставки по ипотечному кредитованию.

Основными проблемами, связанными с инфляцией и валютным курсом были:

1. Абсолютно разные уровни инфляции и мера по ее снижению
2. Изменчивость номинальных курсов национальных валют
3. Различная чувствительность к изменениям курса евро

Проблемы по финансовой интеграции: совершенно различные степени интегрированности некоторых стран в мировые финансовые рынки и различные географические особенности.

**6. Анализ.** С целью анализа факторов, влияющих на валютный курс Армении, были созданы несколько моделей. Регрессионная модель 1 показывает процентное изменение курса доллара к драму исходя из изменения на один процент следующих факторов: курс доллара к рублю, объемы резервов ЦБ РА, экспорт и импорт, а так же отток капитала из Армении. Важно отметить что данная модель на 78% объясняет изменение курса доллара к драму. Курс доллара к рублю, объемы резервов ЦБ РА при увеличении на 1 % обесценивают драм на 13.8 и 17.8% соответственно, в то время как экспорт и импорт, а так же отток капитала из Армении укрепляют на 25.3 и 9.96% соответственно. Так же следует отметить что все переменные являются значимыми.

*Регрессионная модель 2.*

$$\text{Log}(Amd) = 5,5467 + 0,138*\text{Log}(\text{Rub}) + 0,178*\text{Log}(\text{Reserve}) - 0,253*\text{Log}(\text{Tradesa}) - 0,099*\text{Log}(\text{Outflow})$$

Регрессионная модель 2 является более удачной, поскольку R<sup>2</sup>уже составляет 86.6%. Единственным различием является то, что тут экспорт и импорт рассматриваются по отдельности. Согласно эконометрическому анализу рассмотрения экспорта и импорта отдельно дает лучшее описание модели. Стоит отметить что Prob(F-statistic) в обоих случаях равен 0, что говорит о значимости всех переменных. Так же в модели 2 видно, что увеличение импорта на 1 % укрепляет драм на 37%, но увеличение экспорта на 1% обесценивает драм на 21.8% согласно модели.

$$\text{Log}(Amd) = 6,967 + 0,126*\text{Log}(\text{Rub}) + 0,121*\text{Log}(\text{Reserve}) - 0,371*\text{Log}(\text{Importsa}) + 0,218*\text{Log}(\text{Exportsa}) - 0,174*\text{Log}(\text{Outflowsa})$$

*График 8 Регрессионная модель 2.*

Dependent Variable: LOG(AMD)  
Method: Least Squares  
Date: 04/19/17 Time: 03:28  
Sample: 2004M01 2016M11  
Included observations: 155

| Variable           | Coefficient | Std. Error            | t-Statistic | Prob.  |
|--------------------|-------------|-----------------------|-------------|--------|
| C                  | 6.967693    | 0.468697              | 14.86609    | 0.0000 |
| LOG(RUB)           | 0.125947    | 0.025896              | 4.863596    | 0.0000 |
| LOG(RESERVE)       | 0.120391    | 0.035973              | 3.346750    | 0.0010 |
| LOG(IMPORTSA)      | -0.370504   | 0.037674              | -9.834554   | 0.0000 |
| LOG(EXPORTSA)      | 0.218809    | 0.027740              | 7.887838    | 0.0000 |
| LOG(OUTFLOWSA)     | -0.173748   | 0.033108              | -5.247990   | 0.0000 |
| R-squared          | 0.816836    | Mean dependent var    | 6.007268    |        |
| Adjusted R-squared | 0.810689    | S.D. dependent var    | 0.153041    |        |
| S.E. of regression | 0.066588    | Akaike info criterion | -2.542648   |        |
| Sum squared resid  | 0.660657    | Schwarz criterion     | -2.424838   |        |
| Log likelihood     | 203.0553    | Hannan-Quinn criter.  | -2.494797   |        |
| F-statistic        | 132.8956    | Durbin-Watson stat    | 0.868556    |        |
| Prob(F-statistic)  | 0.000000    |                       |             |        |

### Заключение

В заключении следует отметить, что государственное вмешательство в денежный рынок и в экономику в целом следует привести минимуму. Это приведет уже к сбалансированной корреляции между валютным курсом и темпами инфляции в данных странах. Так же необходимо формулирование определенных предпосылок, при наличии которых возможно вмешательство государства для поддержания экономического роста, но не для искусственной ревальвации национальной валюты.

Необходима диверсификация структуры экспорта, как по товарам, так и по странам. Диверсификация минимизирует валютные риски, исходящие из экономики РФ и экономики Казахстана. Если торговля Армении будет параллельно развиваться и со странами ЕАЭС и странами Евросоюза, то это даст возможность компенсировать понижение притока валюты из России с помощью повышенного притока валюты из стран Евросоюза. Поскольку в Армении слабая развитость финансовой системы, то некоторые факторы влияют на курс драма больше, чем должны, согласно эконометрическому анализу.

Для минимизации рисков необходимо создавать продукцию с более высокой добавочной стоимостью и минимизировать издержки себестоимости данной продукции, что позволит экономике более эффективно сопротивляться шокам. Для этого необходимо развитие перерабатывающей промышленности и человеческого капитала, что пока не наблюдается в странах ЕАЭС. Разработка и проведения политики в области инновационного предпринимательства и обеспечение научно-технического прогресса в странах также является перспективным условием.

Необходима развитая институциональная среда в экономике, которая будет способствовать более эффективному распределению рыночных сигналов, что в свою очередь тоже дает возможность избежать больших потерь во время кризисов. А так же объединение денежных рынков и создания единых платформ для торговли, а так же создание принципов их контроля и регулирования.

### Литература

- [1.] Официальный сайт ЦБ РФ- [www.cbr.ru](http://www.cbr.ru)
- [2.] Официальный сайт Министерства Финансов РФ-<http://minfin.ru/ru/>
- [3.] Официальный сайт статистической службы РФ-<http://www.gks.ru/>
- [4.] Официальный сайт Центрального Банка Мира -<http://databank.worldbank.org/data/>
- [5.] Официальный сайт Евразийской комиссии- <http://www.eurasiancommission.org/>
- [6.] Официальный сайт ЦБ РА- [www.cba.am](http://www.cba.am)
- [7.] Официальный сайт Министерства Финансов РА- [www.minfin.am](http://www.minfin.am)
- [8.] Официальный сайт статистической службы РА - [www.armstat.am](http://www.armstat.am)
- [9.] Официальный сайт ЦБ Казахстана-[www.nationalbank.kz/](http://www.nationalbank.kz/)
- [10.] Официальный сайт Министерства Финансов Казахстана-[www.minfin.gov.kz/](http://www.minfin.gov.kz/)
- [11.] Официальный сайт статистической службы Казахстана-[www.stat.gov.kz/](http://www.stat.gov.kz/)
- [12.] Официальный сайт ЦБ РБ-[www.nbrb.by/](http://www.nbrb.by/)
- [13.] Официальный сайт Министерства финансов Беларуси-[www.minfin.gov.by/](http://www.minfin.gov.by/)
- [14.] Официальный сайт статистики Беларуси-[www.belstat.gov.by/](http://www.belstat.gov.by/)
- [15.] Официальный сайт ЦБ КР-[www.nbkr.kg/](http://www.nbkr.kg/)
- [16.] Официальный сайт Министерства Финансов КР-[www.minfin.kg/](http://www.minfin.kg/)
- [17.] Официальный сайт статистической службы КР-[www.stat.kg/ru/](http://www.stat.kg/ru/)
- [18.] Международный статистический сайт – [www.theglobaleconomy.com](http://www.theglobaleconomy.com)
- [19.] [www.quandl.com](http://www.quandl.com)
- [20.] [www.tradingeconomics.com/](http://www.tradingeconomics.com/)
- [21.] Официальная статистика РФ – [www.ved.gov.ru](http://www.ved.gov.ru)
- [22.] <http://www.ingentaconnect.com/content/aea/jep/2006/00000020/00000004/art00003>
- [23.] Author: Lane, Philip R.
- [24.] Source: The Journal of Economic Perspectives, Volume 20, Number 4, Fall 2006, pp. 47-66(20)
- [25.] Publisher: AmericanEconomicAssociation

# THE PROBLEM OF HARMONIZATION OF CURRENCY REGULATION IN THE EEA COUNTRIES

## Abstract

In this article the monetary policies of the Eurasian countries were studied and the possible ways of its coordination were defined in terms of exposure on the currencies. The opportunity to coordinate the currency adjustments was also estimated and assessed nowadays and solutions were suggested in order to enhance it in nearest future. A brief overview of the EU countries affiliation and the steps towards it have given an opportunity to reveal all the common features either for EU or EEA and find out the measures which are possible for implementation in Eurasian Union

**Keywords:** currency regulation, monetary policy, harmonization

## ԵՎՐԱՍԻԱԿԱՆ ՏՆՏԵՍԱԿԱՆ ՄԻՈՒԹՅԱՆ ԵՐԿՐՆԵՐՈՒՄ ԱՐԺՈՒԹԱՅԻՆ ԿԱՐԳԱՎՈՐՄԱՆ ՆԵՐԴԱՇՆԱԿԵՑՄԱՆ ԽՆԴԻՐԸ

### Ամփոփում

Այս հոդվածում հետազոտվել են Եվրասիական տնտեսական միության երկրների դրամավարկային քաղաքականությունները և գնահատվել դրանք՝ արժույթի փոխարժեքի վրա ազդեցության տեսանկյունից, կոորդինացնելու հնարավոր տարբերակները: Ինչպես նաև հետազոտվել են ԵՄ երկրների միավորման փուլերը, որի արդյունքում պարզվել են երկու միությունների միջև ընդհանուր առանձնահատկությունները և որոշվել, թե դրանցից որոնք կարող են կիրառվել ԵԱՏՄ-ի համար:

**Հիմնաբառեր՝** դրամավարկայի նքաղաքականություն, արժույթային կարգավորում, կոորդինացիա:



## ОСОБЕННОСТИ РЕАЛИЗАЦИИ АНТИКРИЗИСНОЙ ПОЛИТИКИ В СТРАНАХ С ПЕРЕХОДНОЙ ЭКОНОМИКОЙ

*Л.Г. Шароян,  
[luiza.sharoyan@gmail.com](mailto:luiza.sharoyan@gmail.com)*

*Научный руководитель: д.э.н., проф. Э.М. Сандоян  
Российско-Армянский университет*

### Аннотация

Данная работа не преследует своей целью изучение причин разразившихся кризисов. В рамках настоящего исследования нас интересует другой вопрос: какие меры антикризисной политики использовали страны с малой открытой экономикой во время мирового финансового кризиса. В условиях кризиса проблема совместного взаимодействия денежно-кредитной и налогово-бюджетной политик приобретает совершенно иной характер. Страны разделились на две группы, те, кто делает акцент на денежно-кредитную политику, и те, кто используют налоговыми инструментами.

**Ключевые слова:** экономический кризис, налогово-бюджетная политика, переходная экономика.

Как известно, государство осуществляет регулирование экономической деятельности посредством денежной и бюджетной политик, соответственно, чем более согласованы эти две ветви макроэкономической политики, тем эффективнее регулирование.

Во время кризисных ситуаций государство любой страны предпринимает определенные антикризисные меры, как денежно-кредитные, так и налогово-бюджетные. Именно правительственные меры помогут предотвратить снижение уровня жизни людей, поддержать на стабильном уровне потребительский и инвестиционный спрос.

Мировой финансово-экономический кризис 2008-2009гг. оставил огромный отпечаток в истории многих стран. Экономисты разделились на несколько фронтов по вопросу причин кризиса. Антиглобалисты считают, что причиной всему была глобализация экономики, противники капитализма - крах рыночной экономики. Но большинство ученых признают, что причиной глобального финансово-экономического кризиса стало неэффективное регулирование - перегрев фондового рынка, перегрев кредитного рынка и, вследствие этого, ипотечный кризис. Кризис дал толчок правительствам стран и показал на необходимость перестройки и реформирования экономик.

Ниже приведена таблица данных для некоторых стран с переходной экономикой по таким показателям как рост валового внутреннего продукта, дефицит или профицит государственного бюджета, индекс потребительских цен, рост агрегата М1, индекс монетарной свободы, индекс фискальной свободы. В странах с **более независимой монетарной политикой** (например, Армения, Чехия, Польша), темпы роста уровня инфляции достаточно низкие, и это объясняется тем, что в этих странах осуществляется таргетирование инфляции. В странах с индексом фискальной независимости в среднем 72-78 доля дефицита бюджета больше, чем в странах, где этот индекс достаточно высок (Армения – 89, Грузия – 89,1).

Таблица 1. Сравнительная характеристика переходных экономик, в среднем за 2006-2015гг.

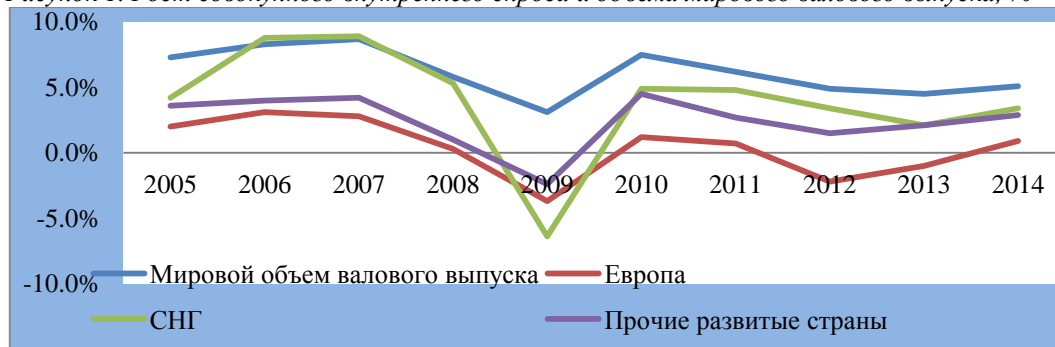
| Страна  | ВВП, рост, % | Дефицит/профицит, % от ВВП | ИПЦ, % | Рост М1, % | Индекс монетарной свободы | Индекс фискальной свободы |
|---------|--------------|----------------------------|--------|------------|---------------------------|---------------------------|
| Армения | 4.5          | -2.5                       | 5.2    | 18.9       | 72,2                      | 89                        |
| Чехия   | 1.6          | -3.3                       | 2.3    | 7.1        | 81,1                      | 77,4                      |
| Венгрия | 0,5          | -3.3                       | 4.2    | 4.2        | 75,6                      | 72,8                      |
| Польша  | 3.8          | -4.2                       | 2.6    | 10.7       | 79,2                      | 72,3                      |
| Грузия  | 5,3          | -1.9                       | 5.1    | 22         | 79,2                      | 89,1                      |

Источник: составлено автором по данным Всемирного Банка – WorldDevelopmentIndicators <http://devdata.worldbank.org/dataonline/>, а также Index of Economic Freedom, <http://www.heritage.org>

На основании данного анализа можно сделать небольшой вывод, что для стран с малой открытой, а также переходной экономикой, в целях преодоления бюджетного дефицита, а следовательно для увеличения темпов экономического роста необходимо фискальное акцентирование, а для поддержания стабильного уровня цен – монетарное. С этой точки зрения взаимодействие и согласованность фискальной и монетарной политик эффективнее осуществляется по большей части в восточноевропейских странах, которые стремятся удерживать экономические показатели в рамках, предусмотренных Маастрихтским договором. В странах СНГ налогово-бюджетная система действует недостаточно эффективно, а это приводит к неэффективному проведению монетарной политики.

Уже за плечами оказался мировой финансовый кризис, но последствия остаются после него до сих пор. Мы находимся в эре глобализации, что в свою очередь и стала причиной масштаба этого кризиса. Однако, сказать, что финансовый кризис был неожиданностью нельзя. В течение четырех-пяти лет, вплоть до 2007 года можно было наблюдать резкий подъем деловой активности в мировой экономике, при этом рост мирового ВВП составлял в среднем 5% в год<sup>81</sup>. А уже с 2007 года началось резкое сокращение темпов роста, вплоть до отметки в 0% и дохода до отрицательных значений. Рис. 1

Рисунок 1. Рост совокупного внутреннего спроса и объема мирового валового выпуска, %



Источник: составлен по данным WorldEconomicOutlook, April, 2014, <http://www.imf.org/external/Pubs/ft/weo/2014/01/pdf/text.pdf>

<sup>81</sup> World Economic Outlook, October 2008

Также на протяжении 2007-2008гг. в большинстве стран наблюдалось повышение уровня инфляции, связанное с ростом мировых цен на топливо и продовольствие. До середины 2008г. цены повсеместно росли, а со второй половины года, в самый разгар кризиса, цены стали резко снижаться. Разница лишь в том, что средний уровень ИПЦ в странах СНГ намного превышает тот же показатель в среднем, чем в развитых странах.

Относительно стран с переходной экономикой можно сказать, то вследствие неразвитости финансового сектора первая волна кризиса (финансовый кризис) существенного воздействия на экономику не имела, чего нельзя сказать о второй волне.

Немного подробнее рассмотрим, каким образом пытаются противостоять влиянию кризиса в странах с переходной экономикой.

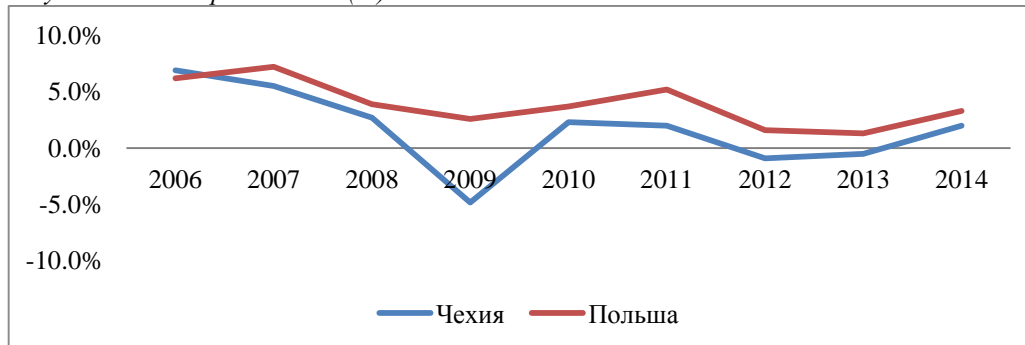
Кризис не обошел стороной страны Центральной и Восточной Европы. Более того страны Европы были ограничены в осуществлении антикризисный мер, так как меры, принятые ЕС, согласно которой, дефицит бюджета должен быть не больше 3% от ВВП (хотя во время кризиса - это показатель изменяется) не давали больших вливаний в банковскую и производственную сферу.

Начнем с того, что в 2004 г. в мае ЕС было принято восемь стран Центральной и Восточной Европы (Венгрия, Польша, Словения, Словакия, Чехия, Латвия, Литва и Эстония). И данный кризис показал нам большую зависимость новых членов Евросоюза от состояния мировой финансовой конъюнктуры. Впервые кризис «постучал в дверь странам ЦВЕ» в середине 2008 г., когда произошел скачок мировых цен на энергоносители и продовольствие, что в свою очередь привело к быстрому росту инфляции и снижению покупательной способности населения. Странам ЦВЕ было сложнее всего противодействовать с инфляцией, ввиду импортозависимости в энергобалансе.

Экономики стран Польши и Чехии считались в большей степени, защищенной от кризиса.

Как видно на рисунке 3, во втором полугодии 2008 года был спад темпов роста ВВП, но он был не значительный как в двух других. Чехия находится не в наилучшем положении. Движущей силой чешского роста является внешняя торговля (около 80% экспорта по сравнению с 35,4% ВВП в Польше, 67,3% в Венгрии). Партнерами Чехии по большей части являются страны ЕС, которые находились на тот момент в кризисе, вследствие этого и произошел спад экономики Чехии. Польша оказалась единственной восточноевропейской страной, которая имела экономический рост в 2009 году, во всех остальных странах ЦВЕ финансовый кризис вызвал рецессию (Рис.3).

Рисунок 3. Темпы роста ВВП (%)



Источник: составлен по данным Всемирного банка

Спад экспорта произошел за счёт сокращения знаменитого чешского стекла. По цепной реакции произошло сокращения и производства автомобилей.

Все страны ЦВЕ, кроме Польши и Чехии никак не ограничивали заимствования частного сектора в валюте, что в результате привело к преобладанию именно валютного долга в общей структуре долга нефинансового сектора.

Страны ЦВЕ в предкризисные годы сделали ставку на быстрый экономический рост за счет низких процентных ставок и долгового финансирования частного сектора. В результате получили перегрев экономики, завышенный курс национальных валют и огромный внешний долг, номинированный в валюте. Валютный долг не дал возможности девальвировать валюту во время кризиса, а дорогая валюта во время кризиса спровоцировала бегство капитала.

Чешская антикризисная программа считается самой дешевой- 472,7 млрд. крон или 1,9% ВВП. Польше же требуется на реализацию программ около 38 млрд. долларов. Во всех трех странах основные меры были направлены на стимулирование малого и среднего бизнеса. В Чехии это был первый антикризисный пакет-повышение гарантий по кредитам МСБ путем усиления капитализации государственного Чешского-моравского банка гарантий и развития, что позволит обеспечить гарантии на эксплуатационные и экспортные кредиты МСП в размере 0.8 крон. Также снизили ставку налога на прибыль с 21 до 20%. Снижение ставки отчислений на страхование по временной нетрудоспособности и государственную политику занятости, что позволит снизить совокупную налоговую нагрузку на физических лиц в 2009 г. на 18 млрд. крон. В Польше для стимулирования инвестиционной активности выделено около 40 млрд. золотых на поддержание ликвидности банка, в целях предоставления лёгких кредитов предпринимателям.

По мере углубления финансового и экономического кризиса банки практически прекратили кредитовать малый бизнес. Кредиты предоставляются только под обеспеченный сбыт.

Со стороны Польши следующая мера – поддержка институтов финансового рынка. Предполагается возможность до капитализации банков взамен на акции и свидетельства долевого участия Государственного казначейства в фирмах, получающих помощь. На случай ухудшения общеэкономического положения предусматривается возможность обеспечения кредитоспособности финансовых институтов и их способности финансирования экономики за счет получения в счет погашения кредитов акций и свидетельств долевого участия.

В государственном бюджете за счет средств от повышения акцизов (1140 млн. злотых) создается Резерв общественной солидарности, цель которого – помощь семьям с доходами ниже черты бедности, организация дополнительного питания детей, а также помощь инвалидам, пожилым людям и т.д. Кроме того, создана специальная группа во главе с министром финансов для постоянного анализа ситуации и развивающихся процессов и выработки на этой основе рекомендаций для Совета министров. Подводя итоги рассмотрению антикризисных мероприятий Польши, можно констатировать, что он не предполагает ни роста внешней и внутренней задолженности страны, ни увеличения дефицита государственного бюджета, что важно с точки зрения, как нормального развития воспроизводственных процессов, так и запланированного в 2012 г. вступления в зону евро.

*Таблица 3. Программа антикризисной поддержки Чешской и Польской экономики*

| Страна | Предпринятые меры   |
|--------|---|
| Чехия  | 1) Предпринят план стимулирования экономики, за счет снижения налога на прибыль (с 21 до 20%), снижения НДС, инвестиций в инфраструктуру и стимулирования малого и среднего бизнеса.<br>2) обеспечить гарантии на эксплуатационные и экспортные кредиты<br>3) Гарантия по депозитам до 50 тыс. евро |

|        |  |
|--------|--|
|        | 4) Снижение процентной ставки с 2,25% до 1,75% <sup>82</sup>   |
| Польша | 1) Осуществлена валютная интервенция (февраль, 2009г.)<br>2) Стимулирование МСБ<br>3) Повышения акцизов<br>4) Помощь бедным семьям<br>5) Поддержка институтам финансового рынка. |

Само собой Грузия пострадала в большей степени, чем Азербайджан и причиной этому была нестабильность и последствия военного конфликта августа 2008 года, но мировой экономический кризис отразился на Грузии не в полной мере и этому повлиял частично интегрированность экономики Грузии в мировую экономику. В отличие от Азербайджана, Грузия является нетто-импортером (импорт страны превышает экспорт в 5 раз), экспортная же продукция не пользуется обширным спросом на мировом рынке. Обе экономики зависят от внешних цен на рынках, а, следовательно, от поступления иностранной валюты в экономику стран для погашения платежного баланса. Азербайджан решил эту проблему легко, за счет того, что является экспортером углеводородов, Грузия – решила эту проблему не без труда, во многом благодаря частным денежным переводам, поступающим от трудовых мигрантов, выехавших за рубеж.

Во время кризиса, в ноябре 2008 года произошла мгновенная девальвация грузинской лиры. Азербайджан сумел избежать девальвации своей валюты, однако на поддержание курса маната были также израсходованы значительные средства, а из нефтяного фонда были сделаны крупные трансферты в госбюджет: только в 2009 году было перечислено около 6 млрд. долл<sup>83</sup>.

Рассмотрев антикризисные меры можно заметить, что монетарные власти страны предпринимают определенные меры по преодолению последствий кризиса. Как видно из рисунка 8, ставка рефинансирования к апрелю 2008г. возросла на два процентных пункта и до середины года составляла 12% у Грузии и 15% у Азербайджана. Но уже с июля того же года Центральный банк стран стал понижать уровень процентной ставки. Эта картина отражает общую тенденцию во всех странах: на фоне роста цен на продовольственные товары монетарная политика ужесточалась. Однако с учетом дефляционных тенденций, начавшихся с середины 2008г., ставки рефинансирования в большинстве стран стали понижать. Этот шаг явился одним из мер стимулирования экономики.

Что касается инфляции, в Грузии была обратная картина: до середины 2008 года в экономике преобладали дефляционные тенденции.

Относительно Азербайджана можно сказать, что в 2007 году в Азербайджане инфляция стала галопирующей: рост цен составил 16.6%. В 2008 году эта тенденция получила развитие – уже 20.8%. В 2009 же году инфляция упала до 2%, а в 2010 году – составила 5.7%, что меньше, чем в Армении и Грузии. В этом контексте кризис и спад цен на нефть, как ни парадоксально, оказали позитивное влияние на экономику и остановили развитие голландской болезни экономики Азербайджана, таким образом, дав возможность развиваться и нефтяному сектору. Таким образом в Азербайджане изменения инфляции во многом зависят от изменения уровня цен на нефть.

### **Заключение**

Подводя итог вышесказанному, можно сказать следующее, что в затронутых странах с переходной экономикой кризис наступил в начале 2008 года, а основной удар пришелся на четвертый квартал 2008 года. Осознав этот факт, монетарные власти

<sup>82</sup>Источник: Финансовый кризис в России и в мире /Под ред. Е. Т. Гайдара – М.:Прспект, 2009,стр.218-220

<sup>83</sup>The Republic of Azerbaijan in figures. State budget revenues and expenditures / Ministry of Finances, Republic of Azerbaijan / [http://www.maliyye.gov.az/index\\_en.jsp?mod=2&id=52&l](http://www.maliyye.gov.az/index_en.jsp?mod=2&id=52&l)

направили свои действия в сторону смягчения проводимой политики с целью увеличения ликвидности в экономике. При этом многие страны осознанно пошли на девальвацию национальной валюты (Армения, Грузия, Венгрия). Что касается бюджетной политики, то можно сказать, что в сложившейся ситуации она оказалась менее гибкой. Реакция фискальных властей проявилась в начале 2009г. Учитывая, что глобальный финансово - экономический кризис вполне может перерасти в социальное бедствие на фоне тотального роста безработицы, фискальная политика должна нести в себе некий социальный характер. Касательно же монетарной политики необходимо отметить, что в сложившейся ситуации денежные власти вынуждены принимать меры, чреватые инфляционными последствиями. Опыт показывает, что в большинстве случаев принимаемые антикризисные меры противоречат всем постулатам инфляционного таргетирования.

#### **Литература**

- [1.] Мониторинг «стратегий выхода» зарубежных стран из режима антикризисных мер и рекомендации для Российской Федерации/ Е.Л. Горюнов, П.В. Трунин стр3,6
- [2.] Журнал Новой экономической ассоциации, №4 (24) стр. 143
- [3.] Центральная и Юго-Восточная Европа – 2008: испытание мировым кризисом, к.г.н. Н. В. Куликова
- [4.] Экономика стран Балтии на путях выхода из кризиса, Сытин А.Н
- [5.] Мировой экономический кризис и Грузия, д.э.н. С.Павлиашвили
- [6.] Глобальный кризис и антикризисная политика Центрального банка Азербайджана, Э. С. Рустамов, Председатель Центрального банка Азербайджана

### ***FEATURES OF IMPLEMENTATION OF ANTI-CRISIS POLICY IN COUNTRIES WITH TRANSITIONAL ECONOMIES***

#### **Abstract**

This study does not purport to investigate the causes of the emerging crises. In the framework of the research another salient question has been targeted: what types of anti-crisis policy tools were implemented by countries with small open economies during the global financial crisis. The issue of joint interaction of monetary and fiscal policies takes on a completely different character during a crisis. Countries are divided into two groups: those, which focus on monetary policy tools, and those, that employ taxation instruments.

**Key words:** Economic Crisis, Fiscal Policy, Transition Economy

#### **ՀԱՎԱՃԳՆԱԺԱՄԱՅԻՆ ՔԱՂԱՔԱԿԱՆՈՒԹՅԱՆ ԻՐԱԿԱՆԱՑՄԱՆ ԱՌԱՆՁՆԱՀԱՏՎՈՒԹՅՈՒՆՆԵՐԸ ԱՆՑՈՒՄԱՅԻՆ ՏՆՏԵՍՈՒԹՅԱՄԲ ԵՐԿՐՆԵՐՈՒՄ**

#### **Ամփոփում**

Այս աշխատանքն իր նպատակով չի հետապնդում առաջացած ճգնաժամերի պատճառների հետազոտություն: Տվյալ հետազոտության շրջանակներում մեզ հետաքրքրում է այլ հարց. համաշխարհային ֆինանսական ճգնաժամի ժամանակ ինչպիսի հակաճգնաժամային քաղաքականություն են օգտագործել փոքր, բաց

տնտեսությամբ երկրները: Ճգնաժամի պայմաններում դրամավարկային և հարկաբյուջետային քաղաքականությունների համատեղ փոխազդեցության խնդիրը ընդունում է այլ բնույթ: Երկրները բաժանվել են երկու խմբի, երկրներ, որոնք շեշտը դնում են դրամավարկային քաղաքականության վրա և երկրներ, որոնք օգտագործում են հարկային գործիքներ:

**Հիմնաբառեր՝** տնտեսական ճգնաժամ, հարկաբյուջետային քաղաքականություն, անցումային տնտեսություն:

## АНАЛИЗ РЫНКА СТРАХОВАНИЯ ГРУЗОВ В РА

*Э.А. Колупаев<sup>1</sup>,  
[erik1407@mail.ru](mailto:erik1407@mail.ru)*

*Научный руководитель: к.э.н. Г.С. Хачатрян<sup>2</sup>*

*<sup>1</sup>Российско-Армянский университет  
«<sup>2</sup>ДЖИ АЙ ЗЕТ»*

### **Аннотация**

Одним из самых распространенных и развивающихся видов имущественного страхования является страхование грузов. Можно назвать три основные причины:

Во-первых, наблюдается рост объема грузоперевозок, что влияет на оживление экономики в большинстве странах, так как эти грузоперевозки показывают экспорт и импорт в этих странах. Во - вторых, процесс грузоперевозок имеет повторяющийся характер, что позволяет страховым компаниям заключить со своим клиентом договор страхования на грузоперевозки в течение года (генеральный договор). В-третьих, этот вид страхования привлекает страховые компании, так как его убыточность не очень велика.

**Ключевые слова:** договор страхования, страхование грузов, инкотермс, грузоперевозки.

### **Введение**

В рыночной экономике постепенно развивается роль страхования, как защитного механизма интересов граждан, управления рисков и возмещения ущерба физических и юридических лиц. Страхование включает в себя практически все сферы экономики, а также риски связанные с жизнью и деятельностью граждан.

Из-за научно-технического прогресса в жизни применяются разные средства защиты, но несмотря на это продолжают происходить несчастные случаи и происшествя, в результате чего возникают убытки и происходит обесценение ценностей. Огромные ущербы могут возникнуть в результате форс-мажоров, такие как наводнение, землетрясение и так далее. Экономические интересы страхования очевидны, так как только страхование выступает в роли совершенного и гибкого механизма для своевременного и полного возмещения убытков в результате воздействия природы или человека. На мировом рынке страхования большое распространение имеет страхование грузов. Страхование грузов обеспечивает защиту интересов владельцев груза, что оберегает их от крупных убытков.

В данной статье использованы как опыт международных страховых компаний занимающихся данным видом страхования, так и страховых компаний действующих на рынке страхования РА. Задача нашей работы – изучить процесс страхования грузов, а цель – предложить новые пути развития в результате проведения данного анализа.

В современных развитых странах страхование играет одну из ключевых ролей в экономике. Оно гарантирует владельцам возмещение при уничтожении или повреждении имущества, а также потери дохода и обеспечивает защиту от рисков в течение жизни.

В литературе о страховании написано множество глав, которые предоставляют нам полное понятие о страховании грузов.

Можно сказать, что современные грузоперевозки, осуществляемые морским, воздушным или сухопутным путем, а также мульти модальные перевозки нельзя представить без страхования грузов.

Во многих случаях договор страхования грузов является неотъемлемой частью коммерческой деятельности. В мировой практике рассматривается большое количество условий поставки грузов. Для правильного заключения договора страхования грузов нужно сначала правильно выбрать условия международных грузоперевозок (ИНКОТЕРМС). Наиболее распространенные условия грузоперевозок рассмотрим ниже:

EXW–(ExWorks) – самовывоз,



FCA-(FreeCarrier) – франко-перевозчик,

FOB-(FreeonBoard) – бесплатно на борт,

CFR-(CostandFreight) – стоимость и фрахт,

CIF-(Cost, InsuranceandFreight) – стоимость, страхование и фрахт,

CPT-(CarriagePaidto) – фрахт и перевозка оплачены до,

CIP-(Carriage, InsurancePaidto) – фрахт, перевозка и страхование оплачены до...

DAP-(Delivered at Point) – поставка в пункт,

DDP-(Delivered, DutyPaid) – доставка, оплата пошлины.

### **Материал и методы**

Страхование грузов осуществляется на основе запроса клиента с предоставлением основных данных о грузе и условиях его перевозке: точное наименование груза, упаковка, объем, должны быть предоставлены документы (договор, счет-фактура и т. д.), а также данные транспорта и путь. Изначально нужно разобраться в условиях поставки грузов (ИНКОТЕРМС), так как при выявлении ошибки данного условия договор страхования груза можно считать недействительным.

Нужно отметить, что страховая компания, заключая договор страхования грузов, перестраховывает свои риски в другой компании. Перестрахование представляет из себя дополнительное размещение части своих рисков, которое осуществляет страховая компания. Данная процедура позволяет обеспечить финансовую устойчивость.

Что касается рынка страхования РА, то по состоянию на 2017 год, на территории Армении действует шесть страховых компаний: “Росгосстрах-Армения”, “ИНГО Армения”, “НаириИншуранс”, “Ресо”, “Сил Иншуранс” и “Армения Иншуранс”. Все эти шесть компаний осуществляют страхование грузов.

Здесь я провел анализ собранных страховых премий и выплаченных возмещений в сфере страхования грузов со стороны страховых компаний, предоставляющих страхование грузов на территории Армении.

Далее проведем статистический анализ на рынке страхования грузов. Если рассмотрим диаграмму 1, где показаны собранные за 2016-ый год премии, то увидим, что единоличным лидером является компания “Росгосстрах-Армения”, которая опережает своих конкурентов с очень большим отрывом. На второй строчке находится компания “НаириИншуранс”, а тройку лидеров завершает компания “ИНГО Армения”.

Собранные страховые премии в сфере страхования грузов за 2016-ый год занимают 2.30% доли по собранным премиям за все продукты, что на 0.13% выше чем собранные премии за 2015-ый год.

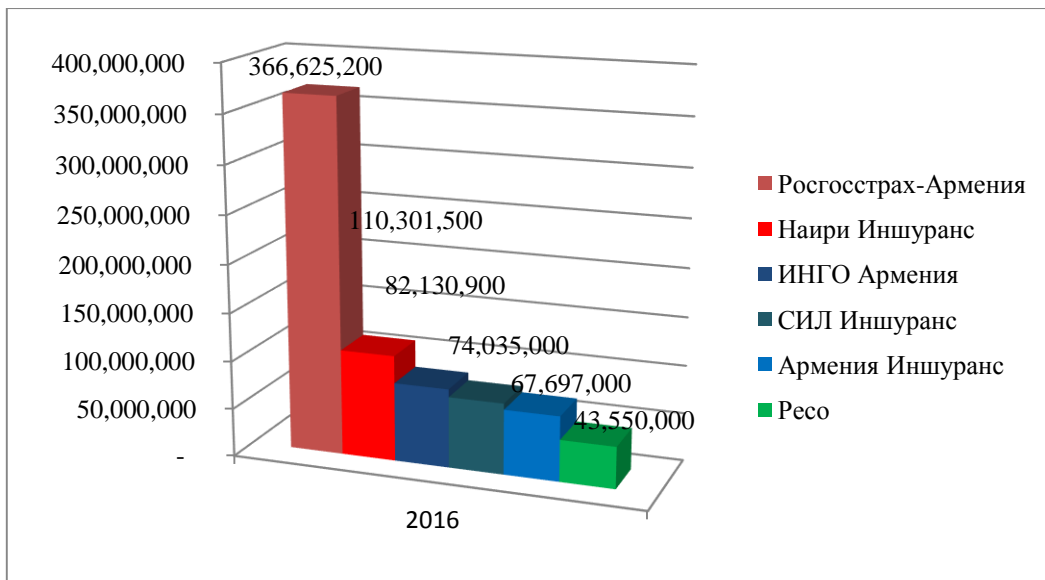


Диаграмма 1. Собранные страховые премии компаниями по страхованию грузов. (Драм)

В диаграмме 2 мы можем рассмотреть динамику выплаченных страховых возмещений в страховании грузов страховыми компаниями за 2016-ый год. Общий объем собранных страховых премий за 2016-ый год составляет 744,339,600 драмов, что превышает прошлогодний результат на 64,022,500 драмов. А общий объем возмещений страхования грузоперевозок составляет 77,462,400 драмов, за 2016-ый год, что составляет 0.5% от общего объема возмещений по всем видам страхования, что в свою очередь превышает прошлогодний результат на 0.3%.

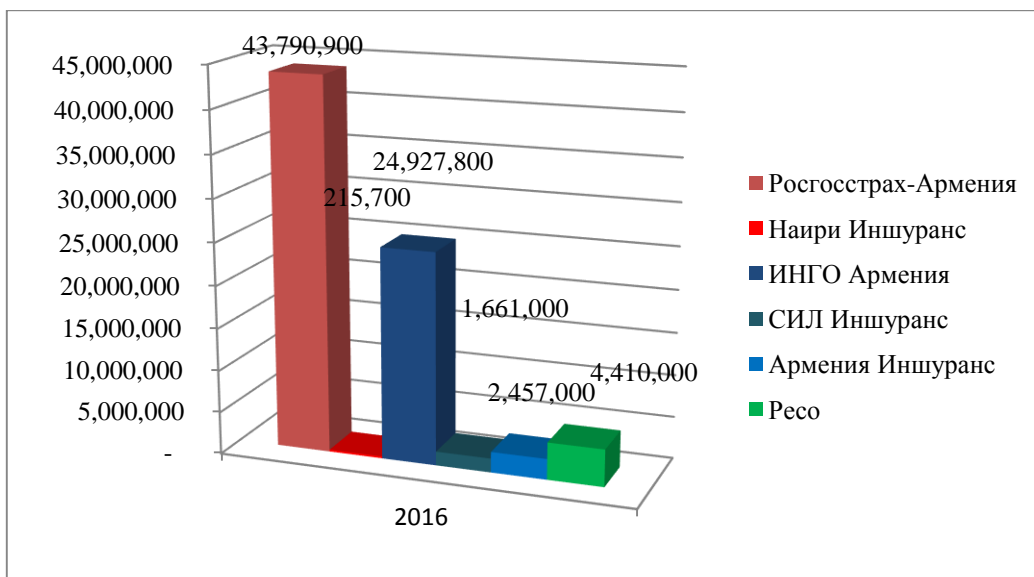


Диаграмма 2. Выплаченные страховые возмещения компаниями по страхованию грузов. (Драм)

За последние годы происходит стремительное развитие рынка страхования грузоперевозок из-за увеличения экспорта и импорта в РА. Несмотря на то, что страхование грузов является не очень убыточным видом страхования, оно пользуется довольно большим спросом в РА.

Из проделанного анализа мы можем сказать то, что глобальные перемены в страховании грузов не будут наблюдаться, так как, в принципе, в мировой практике этот вид сформировался довольно-таки четко и является одним из стабильно развивающихся и распространенных видов страхования. Следовательно, нам следует рассмотреть отдельные этапы, правильное становление и классификацию подвидов.

Для правильной оценки ущерба, а также формирования правильных тарифов страхования грузов, Республика Армении должна войти в состав международных сюрвейерских организаций. Также это поможет правильно обозначить все факторы, влияющие на образование убытков, так как сюрвейеры делают заключение о выявлении причин возникновения страхового случая, а также

дают оценку ущербу. Это в свою очередь приведет к нормальным отношениям сторон договора и защитит от решения разногласий без обращения к суду,

Страховые компании РА должны создать “дружескую” ситуацию на рынке страхования, что позволит им лучше сотрудничать со страховыми компаниями других стран. Также важной проблемой является то, что перевозчики грузов не всегда сотрудничают со страховыми компаниями. Они должны разработать некоторые основные стандарты для правильной упаковки, правильного фиксирования грузов, что приведет к уменьшению затрат на различные расследования, а также приведет к минимизации тарифов страхования грузов. Заключение договоров страхования между страховыми компаниями и перевозчиками приведет к уменьшению рисков возникновения страховых случаев.

В заключении, предлагается внести следующие изменения:

1. При лицензировании грузоперевозчиков, предъявить им условие обязательного страхования ответственности грузоперевозчика, так как это позволит им уменьшить свои затраты в случае наступления страхового случая.

2. Разработать определенные механизмы для развития страхования внутренних грузоперевозок, что приведет к защите интересов активов компаний. Это поспособствует сотрудничеству страховщиков, грузоперевозчиков и экспертных компаний.

3. Чтобы страховые компании предъявляли обязательное условие страховать те грузы, которые упакованы и зафиксированы на транспортном средстве по международным стандартам, что приведет к улучшению качества услуг, а также позволит избежать от крупных убытков.

4. Осуществлять перестрахование грузоперевозок в компаниях, которые имеют огромный опыт в страховании грузов, а также имеют различные представительства во многих странах мира, что упростит и ускорит их работу при наступлении страховых случаев.

5. Также способствовать развитию сотрудничества между банками и клиентами (будущие собственники грузов), таким как является аккредитив, так как он обязывает клиента страховать свой груз.

6. Страховым компаниям предоставлять качественные консультации клиентам по части страхования грузов, а также предлагать разные выгодные предложения, что приведет к заинтересованности клиентов страховать свои грузы.

#### **Литература**

- [1.] Закон о страховании и страховой деятельности РА. (действует с 2007 года)
- [2.] [www.arlis.am](http://www.arlis.am) – Гражданский кодекс (Глава 54)
- [3.] [www.cba.am](http://www.cba.am) – Официальный сайт Центрального банка РА
- [4.] [www.parlament.am](http://www.parlament.am) – Официальный сайт парламента РА
- [5.] [www.armstat.am](http://www.armstat.am) – Статистическая служба РА
- [6.] [www.arminfo.am](http://www.arminfo.am) - Рэнкинг действующих страховых компаний
- [7.] [www.rgs.am](http://www.rgs.am)
- [8.] [www.nairi-insurance.am](http://www.nairi-insurance.am)
- [9.] [www.silinsurance.am](http://www.silinsurance.am)
- [10.] [www.ingoarmenia.am](http://www.ingoarmenia.am)
- [11.] [www.reso.am](http://www.reso.am)
- [12.] [www.armeniainsurance.am](http://www.armeniainsurance.am)
- [13.] [https://www.apic.ru/proekti\\_apik/logistics/information/incoterms](https://www.apic.ru/proekti_apik/logistics/information/incoterms) -
- [14.] Международные условия грузоперевозок (ИНКОТЕРМС)  
<http://www.aimuedu.org/aimupapers/Ribble.pdf>

# ANALYSIS OF THE CARGO INSURANCE MARKET IN REPUBLIC OF ARMENIA

## Abstract

One of the most widely-distributed and developing types of property insurance is the cargo insurance. We can note three the most important reasons. Firstly, we can see the development of shipping, which can affect revival of the economy of countries, because we can classify this shipping as export and import of these countries. Secondly, shipping has repeating character, which let the insurance companies to sign contract with their clients for shipping during a year (general contract). Thirdly, cargo insurance can attract insurance companies, because it has small unprofitability.

**Keywords:** Insurance policy, cargo insurance, incoterms, shipping.

## ՀԱՅԱՍՏԱՆԻ ՀԱՆՐԱՊԵՏՈՒԹՅԱՆ ԲԵՌՆԵՐԻ ԱՊԱՀՈՎԱԳՐՈՒԹՅԱՆ ՇՈՒԿԱՅԻ ՎԵՐԼՈՒՄԻ ԴՅՈՒՄՆԵՐԸ

### Ամփոփում

Գույքային ապահովագրության ամենա տարածված և զարգացող տեսակներից մեկը հանդիսանում է բեռների ապահովագրությունը: Կարելի է առանձնացնել երեք կարևոր պատճառ: Առաջին պատճառը՝ կարելի է նկատել բեռնափոխադրումների աճ, որոնք իրենց հերթին նպաստում են երկրների տնտեսական աճին, որովհետև այդ բեռնափոխադրումները կարելի է տարբերել, որպես այդ երկրների ներմուծում և արտահանում: Երկրորդ պատճառը՝ բեռնափոխադրումները ունեն անընդհատ կրկնվելու հատկություն, ինչը թույլ է տալիս ապահովագրական ընկերություններին բեռների ապահովագրության պայմանագիր կնքել որոշ ժամանակահատվածով (գլխավոր պայմանագիր): Երրորդ պատճառը՝ բեռների ապահովագրությունը կարող է գրավել ապահովագրական ընկերություններին, քանի որ այն համարվում է քիչ վնասաբեր:

**Հիմնաբառեր՝** ապահովագրության պայմանագիր, բեռների ապահովագրություն, ինկոթերմս, բեռնափոխադրումներ:

ԼՂՀ ՀԻՓՈԹԵՔԱՅԻՆ ՎԱՐԿԱՎՈՐՄԱՆ ՀԱՄԱՆԵԼԻՈՒԹՅՈՒՆԸ.  
ՁԵՆՔԲԵՐՈՒՄՆԵՐԻ ԵՎ ԶԱՐԳԱՑՈՒՄՆԵՐԻ ՇՈՒՐՁ

Ն.Վ. Բալայան,  
[balayan96@mail.ru](mailto:balayan96@mail.ru)

*Գիտական ղեկավար՝ տ.գ.թ., դոց. Ն.Հ. Ավանեսյան*  
*Արցախի Պետական Համալսարան*

**Ամփոփում**

Հոդվածում դիտարկվում է հիփոթեքային վարկավորման դերն ու նշանակությունը յուրաքանչյուր երկրի բնակարանային ապահովածության հարցում: Ներկայացվել են հիփոթեքային վարկավորման հետ առնչվող սուր հիմնախնդիրները, իրականացվել է ԼՂՀ հիփոթեքային վարկավորման մատչելիությանն ուղղված ծրագրերի, բանկերի և վարկային կազմակերպությունների կողմից ֆինանսավորված հայտերի վերլուծություն: Մասնավորապես ուսումնասիրվել են Արցախի Ներդրումային Հիմնադրամի և Արցախի Սոցիալական Ծրագրերի Հիմնադրամի կողմից իրականացվող սուբսիդավորման ծրագրերը, «Արցախբանկ» ՓԲԸ և «Ֆիդես» ՀԸ ՈՒՎԿ ՓԲԸ կողմից իրականացված գործարքները իրենց գործունեության ողջ ժամանակահատվածի կտրվածքով, ինչպես նաև հիփոթեքային վարկավորման բնագավառում բավարարված հայտերի դինամիկան:

**Հիմնաբառեր՝** հիփոթեք, սուբսիդավորման ծրագրեր, վարկերի մատչելիություն, հարկի հետվերադարձ, գրավի ինստիտուտ:

***Հիփոթեքը հույս է լուսավոր ապագայի նկատմամբ***

Բնակչության բնակարանային հիմնախնդրի լուծման ամենաժամանակակից և արդիական մեխանիզմներից մեկը հիփոթեքային վարկավորումն է: Հիփոթեքային վարկավորումը համաշխարհային պրակտիկայում բնակարանային ոլորտ ներդրումների ներգրավման ամենափորձված և հուսալի մեթոդներից է: Այն հիմնականում միջին խավի աջակցության ծրագիր է և հանդես է գալիս որպես երկրի սոցիալ-տնտեսական զարգացման էական գործոն. բնակարանով ապահովված անձը նաև հետաքրքրված է քաղաքական կայունությամբ, ինչը ելնում է պետության շահերից [1]:

Վերոնշյալ հիմնահարցերի ուսումնասիրման անհրաժեշտությամբ է պայմանավորված թեմայի արդիականությունն ու հրատապությունը: Աշխատանքի հիմնական նպատակն է ուսումնասիրել և վերլուծել հիփոթեքային վարկավորման էությունն ու անհրաժեշտությունը արդի պայմաններում, ԼՂՀ հիփոթեքային վարկավորման շուկան, գնահատել հիփոթեքային վարկերի հասանելիությունը, ներկայացնել բնագավառի ձեռքբերումներն ու հիմնախնդիրները: Ուսումնասիրության օբյեկտն է ԼՂՀ հիփոթեքային վարկավորման համակարգը, իսկ առարկան՝ հիփոթեքային վարկերը: Հիփոթեքային վարկավորման ուսումնասիրությունը հանգեցնում է հետևյալ խնդիրների ձևակերպմանն ու լուծմանը.

- Ուսումնասիրել և վերլուծել ԼՂՀ հիփոթեքային վարկերի դինամիկան,
- Վերլուծել և գնահատել ԼՂՀ հիփոթեքային վարկավորման համակարգի մատչելիությանն ուղղված ծրագրերը,

• Ներկայացնել ԼՂՀ հիփոթեքային վարկավորման համակարգի հիմնախնդիրները:

Աշխատանքի ուսումնասիրության համար տեղեկատվական հիմք են ծառայել արտասահմանյան և հայ հեղինակների գիտական աշխատանքներն ու հրապարակումները, ԼՂՀ նորմատիվ-իրավական ակտերը, հրապարակած հաշվետվությունները, տեղեկագրերը և այլ փաստաթղթեր:

ԼՂՀ հիփոթեքային վարկավորման համակարգը առնչվում է այնպիսի սուր հիմնախնդիրների հետ, ինչպիսիք են [1].

- բնակարանային ապահովվածությունը,
- բնակչության եկամուտների բաշխումը,
- բնակչինարարության և նրա հետ կապված այլ արտադրական ոլորտների աճը,
- զբաղվածության խթանումը:

Ներկայումս ԼՂՀ-ում հիփոթեքային վարկավորման համակարգի մատչելիության ուղղությամբ տարվում են աշխատանքներ, մշակվում են ծրագրեր, որոնք հետապնդում են մեկ ընդհանուր նպատակ. հիփոթեքային վարկերը դարձնել ավելի հասանելի:

Կարևոր է հատկապես 2016 թ.-ի դեկտեմբերի 1-ին ՀՀ կառավարության հավանությանն արժանացած «Բնակարանային հիփոթեքային կրեդիտավորման մասին» ՀՀ օրենքի նախագծի իրագործումը, որը ենթադրում է հիփոթեքային վարկային շուկայի թափանցիկություն, սպառողի բարձր տեղեկացվածություն վարկերից և առավել բարենպաստ պայմաններով վարկի ընտրության հնարավորություն [2]:

Հիփոթեքային վարկերի մատչելիության ապահովման նպատակով կիրառվում են տոկոսադրույքների մասնակի սուբսիդավորման ծրագրեր Արցախի Ներդրումային Հիմնադրամի (ԱՆՀ) և Արցախի Սոցիալական Ծրագրերի Հիմնադրամի (ԱՄԾՀ) կողմից, նաև պետության կողմից սահմանված են հարկային արտոնություններ. մասնավորապես եկամտային հարկի հետվերադարձման գծով:

Հանրապետությունում բնակարանային շինարարության զարգացման խթանման և քաղաքացիների բնակարանային պայմանների բարելավման նպատակով ԼՂՀ կառավարությունը 2008թ. փետրվարի 26-ի թիվ 101 որոշմամբ հաստատել է բանկերի կողմից հիփոթեքային վարկավորմամբ բնակարաններ և բնակելի տներ ձեռք բերելու պետական աջակցության ապահովման ծրագիրը, որն իրականացնում է Արցախի Ներդրումային Հիմնադրամը: Այս ծրագրի շրջանակներում Հիմնադրամի հետ համագործակցում են՝ Արցախբանկը, Հայբիզնեսբանկը, Ամերիաբանկը, Ֆիդես ՈՒՎԿ-ն և Բլեսս ՈՒՎԿ-ն: Հիմնադրամի հետ համագործակցող բանկերը սույն ծրագրի ընդհանուր պայմաններին բավարարող քաղաքացիներին տրամադրում են հիփոթեքային վարկեր բնակարան գնելու, վերանորոգելու կամ կառուցելու համար, իսկ Հիմնադրամը ցուցաբերում է աջակցություն հետևյալ ձևերով.

- հիփոթեքային վարկերի տարեկան տոկոսադրույքների մասնակի սուբսիդավորում,
- նպատակային փոխառությամբ կանխավճարների տրամադրում:

Բացի նշված աջակցության ձևերից Հիմնադրամը իրականացնում է նաև իրացման նպատակով բնակարանների /առանձնատների/ կառուցում և իրացնելու նպատակով բնակարանների /առանձնատների/ գնում [3]:

Արցախի Ներդրումային Հիմնադրամի կողմից ԼՂՀ շրջկենտրոններում բնակվող քաղաքացիների համար առավել մատչելի պայմաններ ստեղծելու նպատակով 2010 թվականից իրականացվում է բնակարաններ և բնակելի տներ ձեռք բերելու պետական ֆինանսական աջակցության ծրագիր, համաձայն որի քաղաքացիներին հնարավորություն է ընձեռվում ձեռք բերել բնակարան՝ վճարելով 5% նախավճար, ստանալ փոխառություն տարեկան 1% տոկոսադրույքով մինչև 18 տարի մարման ժամկետով:

*Աղյուսակ 1. 2008-2016 թթ. ԱՆՀ կողմից երաշխավորած վարկերի քանակը և գումարը*

| Տարի           | 2008 | 2009 | 2010 | 2011 | 2012 | 2013 | 2014 | 2015 | 2016 |
|----------------|------|------|------|------|------|------|------|------|------|
| <b>Քանակ</b>   | 250  | 301  | 388  | 456  | 380  | 362  | 332  | 141  | 125  |
| <b>Գումար,</b> | 1.5  | 1.8  | 2.7  | 3.3  | 2.9  | 3.1  | 2.8  | 1.7  | 1.3  |
| <b>Մլրդ դր</b> |      |      |      |      |      |      |      |      |      |

Ընդհանուր առմամբ բավարարված հայտերի քանակը կազմում է 2273 և յուրաքանչյուր ընտանիքի անդամների քանակը միջինում վերցնելով 4 հոգի, կարող ենք եզրակացնել, որ մոտ 9100 քաղաքացի արդեն իսկ օգտվել է ծրագրից, այսինքն՝ մայրաքաղաքում բնակվողների շուրջ 20%-ը, ինչը, ի դեպ, ցածր ցուցանիշ չէ:

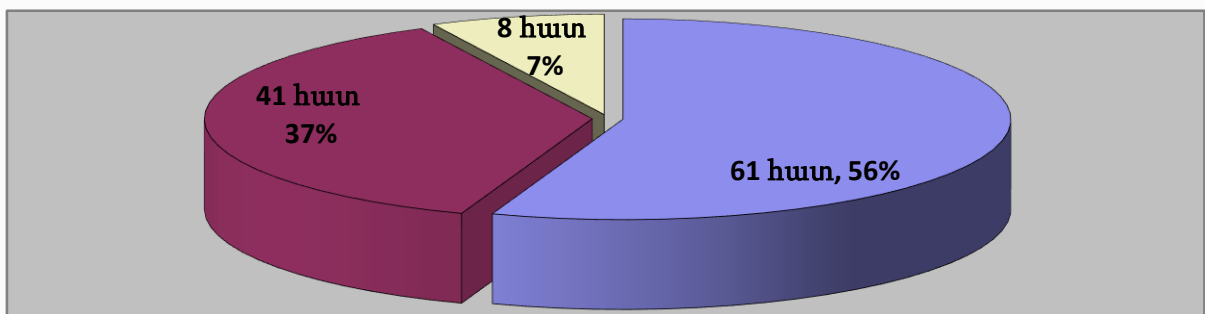
*Աղյուսակ 2. 2008-2016 թթ. ԱՆՀ կողմից իրականացված հիփոթեքային վարկերի տոկոսադրույքի սուբսիդավորում*

| Տարիներ     | Բնակարանի գնում |             | Բնակարանի վերանորոգում |               | Բնակարանի կառուցում |              |
|-------------|-----------------|-------------|------------------------|---------------|---------------------|--------------|
|             | Քանակ,          | Գումար,     | Քանակ,                 | Գումար,       | Քանակ,              | Գումար       |
|             | հատ             | մլն դր      | հատ                    | մլն դր        | հատ                 | մլն դր       |
| <b>2008</b> | 222             | 12.8        | 368                    | 4.2           | 24                  | 0.8          |
| <b>2009</b> | 756             | 47.005      | 2085                   | 25.7          | 262                 | 9.4          |
| <b>2010</b> | 1383            | 78.3        | 4547                   | 57.01         | 821                 | 32.1         |
| <b>2011</b> | 2570            | 138.6       | 7192                   | 90.3          | 1389                | 53.6         |
| <b>2012</b> | 3698            | 188.1       | 8900                   | 112.2         | 1908                | 74.7         |
| <b>2013</b> | 4832            | 241.3       | 9508                   | 115.6         | 2435                | 92.4         |
| <b>2014</b> | 6040            | 313.6       | 9499                   | 117.2         | 2796                | 103.7        |
| <b>2015</b> | 6685            | 350.05      | 8481                   | 116.1         | 2961                | 114.4        |
| <b>2016</b> | 6356            | 327.4       | 7317                   | 90.6          | 2839                | 108.7        |
| <b>Ընդ.</b> | <b>32542</b>    | <b>1697</b> | <b>57897</b>           | <b>728.91</b> | <b>15435</b>        | <b>589.8</b> |

2012 թվականի հոկտեմբերի 9-ին ԼՂՀ կառավարությունը հաստատել է Սոցիալական Ծրագրերի Հիմնադրամի կողմից ծրագրված կարգը՝ ֆինանսավարկային կազմակերպությունների կողմից ԼՂՀ անժամկետ զինվորական հաշմանդամություն ունեցող երկրորդ և երրորդ խմբի հաշմանդամներին, ԼՂՀ պաշտպանության ժամանակ ծառայողական պարտականությունները կատարելիս զոհված զինծառայողների զավակներին, բազմազավակ, միաձնող, փախստական քաղաքացիներին ու նրանց ընտանիքների անդամներին հիփոթեքային վարկավորմամբ բնակարաններ, բնակելի տներ գնելու կամ բնակելի տներ կառուցելու և (կամ) վերանորոգելու նպատակով պետական ֆինանսական աջակցություն տրամադրելու վերաբերյալ:

Գործող պետական ֆինանսական աջակցության ծրագրից օգտվելու նպատակով Արցախի Սոցիալական Ծրագրերի Հիմնադրամին ընդհանուր թվով 140 հայտ է ներկայացվել՝ գյուղական և քաղաքային բնակավայրերում մշտապես բնակվող ընտանիքներին բնակելի տուն կառուցելու համար: Անցած տարի բնակարանաշինության պետական աջակցության ծրագրից օգտվելու հայտ են ներկայացրել ավելի քան 79 հոգի՝ 2015 թվականի 61-ի փոխարեն: Այդ ժամանակահատվածում ընդունված հայտերից տարբեր պատճառներով մերժվել են 7-ը, ընթացքավորված 133 հայտից բավարարվել են 86-ը: Ընդհանուր առմամբ, տրամադրվել է 250 միլիոն 340 հազար դրամ: Նախատեսվում է բավարարել ևս 47 հայտ: Ընդ որում ծրագրից կարող են օգտվել այն ընտանիքները, որտեղ ամուսինների տարիքը չի գերազանցում 40-ից, վերջին 5 տարում մշտապես բնակվել և հաշվառված են եղել իրենց բնակավայրում, ընդ որում կիսակառույց շինությունը պետք է լինի սվյալ ընտանիքի սեփականությունը հանդիսացող հողատարածքում:

Գյուղաբնակ երիտասարդ ընտանիքներին անհատույց պետական ֆինանսական աջակցության ծրագիրը այնքանով է կարևոր, որ երիտասարդ ընտանիքները չեն հեռանում գյուղերից:



■ Բնակարանի գնում ■ Բնակարանի վերանորոգում □ Բնակարանի կառուցում

*Նկար 1. 2015-2016թթ ԱՄՕՀ կողմից ֆինանսավորված հայտեր*

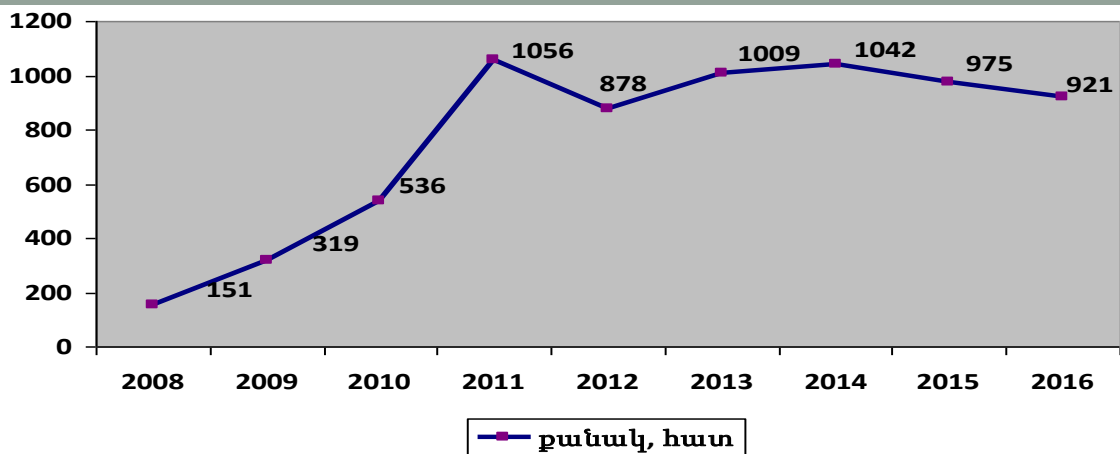
2015թ.-ից սկսել է գործել «Եկամտային հարկի մասին» ԼՂՀ օրենքով նախատեսված՝ հիփոթեքային վարկերի մատչելիության բարձրացման նպատակով տրամադրվող աջակցության ծրագիրը, որը ենթադրում է եռամսյակային կտրվածքով եկամտահարկի վերադարձ՝ հիփոթեքային վարկի շրջանակներում վճարված տոկոսների գումարների չափով: 2016թ.-ին կարգը ենթարկվել է որոշ փոփոխությունների. եկամտային հարկի վերադարձվող գումարը վարձու աշխատողի համար եռամսյակի ընթացքում 700 000 ՀՀ դրամը, իսկ անհատ ձեռնարկատիրոջ համար հաշվետու տարվա ընթացքում 2 800 000 ՀՀ դրամը գերազանցելու դեպքում՝ եկամտային հարկը վերադարձվում է համապատասխանաբար 700 000 ՀՀ դրամի և 2 800 000 ՀՀ դրամի չափով [4]: «Եկամտային հարկի մասին» ԼՂՀ օրենքով նախատեսված՝ հիփոթեքային վարկերի մատչելիության բարձրացման նպատակով տրամադրվող աջակցության ծրագրի արդյունքում 2015-2016թթ. ԼՂՀ պետական բյուջե մուտքագրվող հարկային եկամուտները 2014 թ.-ի համեմատ չեն նվազել:

*Աղյուսակ 3. 2014-2016 թթ. ԼՂՀ պետական բյուջե մուտքագրված հարկային եկամուտները*



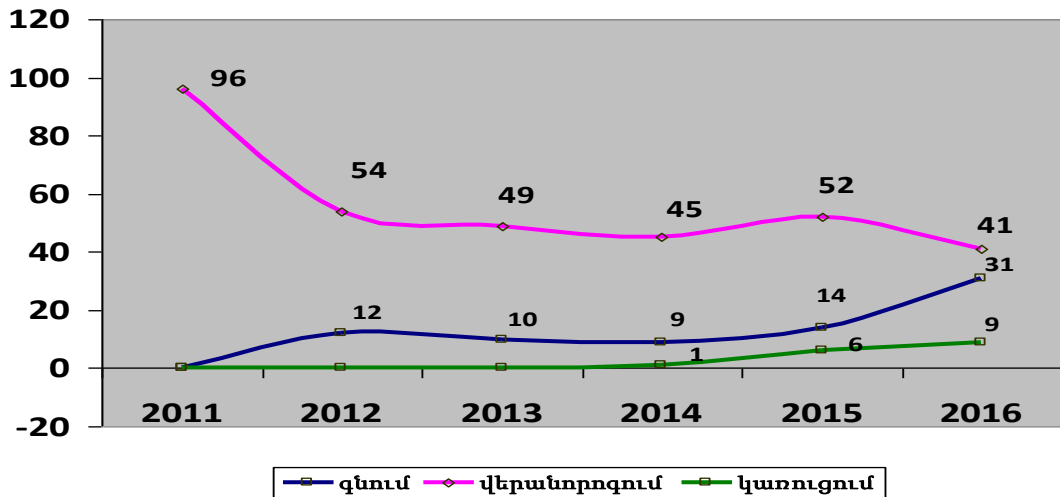
| Տարիներ       | 2014           | 2015            | 2016          |
|---------------|----------------|-----------------|---------------|
| Մուտքագրվել է | 12 մլրդ 92 մլն | 14 մլրդ 758 մլն | 15 մլրդ 8 մլն |
| Վերադարձվել է |                | 36 մլն          | 116 մլն       |

ԼՂՀ տարածքում գործում է ընդհանուր 8 առևտրային բանկ, որոնցից միայն մեկն է հանդիսանում գլխամասային առևտրային բանկ՝ «Արցախբանկ» ՓԲԸ-ն իր 15 մասնաճյուղերով («Վերածնունդ», «Հաղթանակ», «Տիգրանակերտ», «Ստեփանակերտ թիվ 1», «Ախթամար», «Ստեփանակերտ թիվ 2», «Ասկերանի», «Մարտակերտի», «Մարտունու», «Հաղրութի», «Շուշիի», «Դրմբոն», «Բերձոր», «Քարվաճառ», «Կենտրոն»), որը ԼՂՀ-ի համար իրականացնում է Կենտրոնական Բանկի որոշ գործառույթներ: Ուստի պատահական չէ, որ 2004 թ.-ից ԼՂՀ-ում հիփոթեքային վարկավորումը սկսել է կիրառվել հենց «Արցախբանկ» ՓԲԸ-ի կողմից, անշուշտ, ավելի քիչ ծավալներով, քան մատչելիությանն ուղղված ծրագրերի ներդրումից հետո: 2008-2016թթ.-ին «Արցախբանկ» ՓԲԸ կողմից ֆինանսավորվել է 6887 հայտ՝ 36մլրդ 523 մլն դրամ գումարով: 2016թ.-ին ֆինանսավորվել է 921 հայտ՝ 3 մլրդ 943 մլն դրամ ընդհանուր գումարով:



Նկար 2. 2008-2016թթ. «Արցախբանկ» ՓԲԸ կողմից իրականացված գործարքների քանակը

ԼՂՀ վարկային շուկայում գործում են 3 վարկային կազմակերպություններ՝ «Ֆիդես» ՀԸ ՈԻՎԿ, «Բլեսս» ՈԻՎԿ, «Արեգակ» ՎԿ: Վերջին իրականացվող գործարքների աննախադեպ աճով աչքի է ընկել հատկապես «Ֆիդես» ՀԸ ՈԻՎԿ -ն:



Նկար 3. «Ֆիդես» ՈՒՎԿ կողմից 2011-2016 թթ. իրականացված գործարքների քանակը

2011-2016 թթ. «Ֆիդես» ՀԸ ՈՒՎԿ կողմից ֆինանսավորվել է 445 հայտ՝ 2մլրդ 881մլն դր ընդհանուր գումարով: Ստեղծման առաջին տարում՝ 2011 թ.-ին Ֆիդես ՈՒՎԿ կողմից միայն տրամադրվում էին վերանորոգման վարկեր, 2012թ.-ից սկսած նաև տրվում էին ձեռքբերման վարկեր, կառուցապատման նպատակով տրամադրվող վարկերը մեկնարկվեցին 2014թ.-ից: 2016թ.-ին Ֆիդես ՈՒՎԿ կողմից բավարարվել է 90 հայտ՝ 1.003,6 մլն դր գումարով:

Չնայած հիփոթեքային վարկերի ձեռքբերման մատչելիությանն ուղղված ծրագրերի ներդրմանը, այնուամենայնիվ հիփոթեքային վարկավորման ծրագիրը բնակչության լայն շրջանակի համար մատչելի չէ. հիփոթեքը հասանելի է դառնում միայն վճարունակ սպառողներին: Թեև հանրապետության հիփոթեքային վարկ ցանկացողների թիվն աստիճանաբար ավելանում է, այնուամենայնիվ, 150226 դրամ անվանական միջին աշխատավարձի պայմաններում վարկը ձեռք բերել ուղղակի հնարավոր չէ: Սա ակնհայտ է, քանի որ ընտանիքները հիփոթեքային վարկի գծով պետք է կատարեն միջին հաշվով ամսական 150 հազար դրամի վճարումներ / մայր գումար և տոկոսավճար/: Եվ միջին եկամուտ ունեցող ընտանիքին այդպիսի վարկը անհասանելի է նույնիսկ 6% (սուբսիդավորման ժամկետը սահմանվում է առավելագույնը 5 տարի՝ հետագա ժամկետի վերանայման հնարավորությամբ) դրույքի դեպքում: Այսինքն՝ հիփոթեքը կորցնում է սկզբնապես նախանշված իր նպատակը՝ դառնալով հասանելի ոչ թե միջին, այլ բարձր խավին:

Հիփոթեքային շուկայի զարգացման ցածր մակարդակի պատճառներից է նաև այն հանգամանքը, որ եկամտային հարկի մասնակի վերադարձ կատարվում է միայն առաջնային շուկայից բնակարաններ ձեռքբերելու դեպքում: Երիտասարդ ընտանիքները ֆինանսապես ի վիճակի չլինելով հաղթահարել վարկունակության շեմը, չեն կարողանում օգտվել այդ ծրագրից: Բավական է միայն նշել այն փաստը, որ ԼՂՀ-ում հիփոթեքային վարկի մասնաբաժինը քաղաքացիների սպառողական զամբյուղում կազմում է շուրջ 40%, մինչդեռ զարգացած երկրներում այն չի գերազանցում 2-4%-ը:

Հիփոթեքային շուկայի զարգացման գործում մեծ խոչընդոտ է հանդիսանում հատկապես «երկար փողերի» սակավությունը [5]: Այս խնդիրը լուծելու համար, կարծում ենք, ԼՂՀ-ում անհրաժեշտ է երկրում ձևավորել «երկար փողերի»

աղբյուրներ, որոնց թվում են բնակչության երկարաժամկետ խնայողությունների խրախուսումը և ֆինանսական ինստիտուտների կայունացումը, ինչպես նաև հիփոթեքային վարկային պորտֆելով ապահովված հիփոթեքային արժեթղթերի թողարկումը:

ԼՂՀ տնտեսության զարգացման ամենամեծ խոչընդոտը դեռևս մնում է չկարգավորված հակամարտությունը: Տնտեսության հետագա զարգացման համար առկա են հիմնախնդիրներ, որոնք կապված են ինչպես տնտեսական բարեփոխումների անընդհատ կատարելագործման անհրաժեշտության, անկատար մրցակցության, այնպես էլ քաղաքական անկայուն վիճակի հետ:

2016թ. ապրիլի 2-5 տեղի ունեցած ռազմական դեպքերի հետ կապված, տրամաբանական են ԼՂՀ հիփոթեքային շուկայի ներդրումային գրավչության տատանումները: Վերջին իրադարձությունները մի շարք պոտենցիալ վարկառուների համար հանդիսացել են արգելակիչ գործոն ԼՂՀ-ում ներդրումներ իրականացնելու հարցում: Ուստի, նոր վարկերի տրամադրման դինամիկայի նվազեցումը ունի ակնհայտ բացատրություն:

Այսպիսով, ԼՂՀ հիփոթեքային վարկավորման շուկայի զարգացման համար, կարծում ենք, անհրաժեշտ են հետևյալ միջոցառումները.

- օրենսդրաիրավական դաշտի կատարելագործում,
- անշարժ գույքի գրանցման մեխանիզմ,
- գրավի ինստիտուտի կատարելագործում,
- հարկային արտոնությունների տրամադրում հիփոթեքային վարկավորման բոլոր մասնակիցներին:

Այս պարագայում անհրաժեշտ են հիփոթեքային վարկավորման խթանիչ նոր ծրագրեր, որոնք կնպաստեն ԼՂՀ հիփոթեքային շուկայի կայունությանն ու հասանելիության բարձրացմանը և կնպաստեն քաղաքացիների բնակարանային ապահովվածության հիմնախնդրի լուծմանը:

#### **Գրականություն**

- [1.] Վ. Նիկողոսյան, «Հիփոթեքային ստանդարտներ», Երևան, օգոստոս-սեպտեմբեր 2005, էջ 18
- [2.] [https://www.e-gov.am/u\\_files/file/decrees/kar/2.pdf](https://www.e-gov.am/u_files/file/decrees/kar/2.pdf)
- [3.] Արցախի Ներդրումային Հիմնադրամի գործունեության հաշվետվություն, Ստեփանակերտ, 2016
- [4.] Լեռնային Ղարաբաղի Հանրապետության օրենքը Եկամտային հարկի մասին, հոդված 9.1
- [5.] А. И. Асаул, "Экономика недвижимости", Питер, 2007, стр. 54

## АНАЛИЗ РЫНКА ИПОТЕЧНОГО КРЕДИТОВАНИЯ В НКР

### Аннотация

В статье рассматривается роль и значение ипотечного кредитования для жилищной безопасности в каждой стране. Представлены острые проблемы, связанные с ипотечным кредитованием, проводился анализ программ доступности ипотечного кредитования и анализ заявок, финансируемых банками и кредитными организациями. В частности, исследованы программы субсидирования Арцахского инвестиционного фонда и Арцахского социального фонда, операции «Арцахбанк» ЗАО и «Фидес» ИО УКО ЗАО осуществляемых на весь период их деятельности, а также динамика удовлетворенных заявок в сфере ипотечного кредитования.

**Ключевые слова:** ипотека, программы субсидирования, доступность кредитов, возврат налогов, институт залога.

## ANALYSIS OF MORTGAGE CREDITING MARKET

### Abstract

The article considers the role and importance of mortgage lending for apartment support in each country. There are presented the acute problems related to the mortgage lending, implemented analysis of programs for the availability of mortgage lending and analysis of financed applications of banks and credit organizations. Particularly, there are examined subsidy programs carrying out by the Artsakh Investment Fund and Artsakh Social Fund, transactions carried out by "Artsakhbank" CJSC and "Fides" MO UCO CJSC during the entire period of their activity, also dynamics of satisfied applications in the sphere of mortgage lending.

**Keywords:** mortgage, subsidy programs, affordability of loans, tax refund, pledge institute.

# ОПТИМИЗАЦИЯ БИЗНЕС-ПРОЦЕССОВ СУПЕРМАРКЕТА. АНАЛИЗ ПРОЦЕССА «ОБСЛУЖИВАНИЕ У КАССЫ» НА ПРИМЕРЕ СУПЕРМАРКЕТА «АШАН»

*С.А. Акопян,  
s\_akopyan93@list.ru*

*Научный руководитель: к.ф.-м.н., доц. Д.А. Саакян  
Российско-Армянский университет*

## Аннотация

Данная статья посвящена оптимизации бизнес-процессов супермаркета, в частности, автоматизации процесса «обслуживание у кассы» супермаркета «Ашан». В статье проанализирована динамика некоторых показателей супермаркета, выявленная в результате пятилетнего наблюдения за магазином. В ходе статьи подтверждена гипотеза перехода супермаркета «Ашан» на автоматизированные экспресс-кассы. В завершение, сделаны прогнозы касательно будущих мероприятий по автоматизации бизнес-процессов супермаркета.

**Ключевые слова:** бизнес-процесс, оптимизация, KPI, автоматизация.

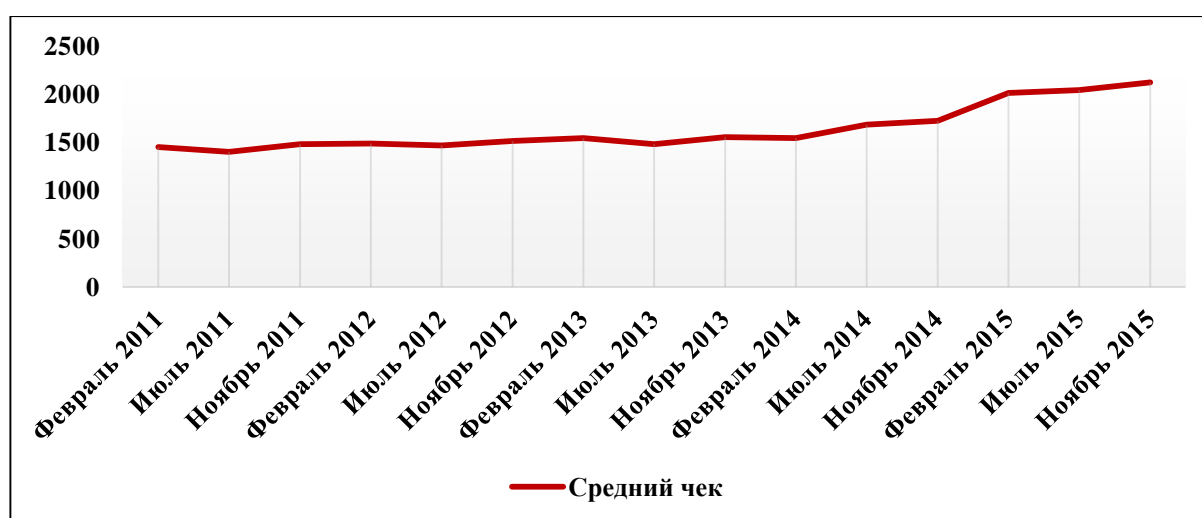
В современном мире наблюдается активная тенденция роста потребления. Мы наблюдаем изобилие товаров по самым различным ценам, моду на переоцененные товары, маркетинговые уловки и прочие факторами, превращающими нас в общество потребления. На этом фоне кажется неувидительным рост количества торговых центров и супермаркетов по экспоненте. Как сообщает источник «Торговые Центры России», в 2016-м году в Москве общая площадь отведенных под застройку торговых центров возросла более, чем на 1 миллион квадратных метров. В долевым выражении это более 30%. В 2017-м году ожидается еще больший прирост [1]. Такая тенденция наблюдается уже несколько лет.

Отмечу, что в данном случае сложно определить, спрос порождает предложение или наоборот. Скорее всего, верно и то, и другое. Как я уже и говорил, маркетинговые уловки обладают мощным стимулирующим эффектом. Чего стоит одна лишь система клубных карт, внедренная когда-то в сеть супермаркетов «Tesco». В книге Клайва Хамби «ScoringPoints» подробно описывается, как данная система позволила «Tesco» стать первыми в Великобритании [2]. Также, стоит упомянуть технологии CRM, эффективность которых наглядно продемонстрирована в книгах Джека Митчелла «Обнимите своих клиентов» [3], Карла Сьюэлла «Клиенты на всю жизнь» [4], в труде Рональда Свифта «AcceleratingCustomerRelationships: UsingCRMandRelationshipTechnologies» и многих других источниках [5].

Все это подразумевает огромные затраты каждый год, месяц, день и все это ради лишь привлечения все большего количества потенциальных потребительской и расширения клиентской базы. Как утверждает Кендра Ли, это повышает эффективность работы воронки продаж компании [6]. Все это закономерно и неувидительно. По-настоящему удивительным для меня было то, как магазины, в частности супермаркеты в роде «Ашана», справляются с таким потоком клиентов. Меня интересовала логистика, бизнес-процессы, организация самого супермаркета. В 2011-м году, проживая в Москве, я задумал один проект и решил провести соответствующие исследования. Собрав небольшую команду из 8 человек, мы поставили главную задачу: вооружившись секундомерами, измерить два показателя, а именно, среднюю продолжительность процесса «приход к кассе-выход из магазина», среднюю продолжительность процесса «вход в магазин-приход к кассе», а также средний чек потребителя. В том году, а также на протяжении последующих 4-х лет после (но уже без меня), команда три раза в год

измеряла вышеперечисленные показатели. Все, что требовалось от команды – секундомеры и блокноты.

В итоге, мы получили данные по 15 значений каждого из трех вышеперечисленных показателей, динамика которых проиллюстрирована ниже, на рисунках 1, 2 и 3. Прежде, чем перейти непосредственно к проблеме исследования, рассмотрим данную динамику. Добавлю, что наша команда, несмотря на малый состав, смогла собрать весомую базу данных, достаточную для того, чтобы выявить определенные закономерности для исследования определенной доли проблемы оптимизационных мероприятий для повышения эффективности бизнес-процессов супермаркета с целью улучшить такой ключевой показатель эффективности (KPI), как, к примеру, время от прихода покупателя на кассу до выхода из магазина. Именно данный ключевой показатель эффективности мы и захотели изучить в первую очередь, но для начала рассмотрим рисунок 1, иллюстрирующий динамику среднего чека по супермаркету «Ашан» в период 2011-2015 годы (при этом, каждый год разделен на 3 части, а каждая часть иллюстрирует месяц, в который было проведено наблюдение).



*Рисунок 1: Средний чек покупателя в супермаркете «Ашан», 2011-2015 годы;  
Источник: Составлен автором на основе собранных в ходе наблюдения данных.*

Как видно из рисунка 1, рост среднего чека составил более 500 рублей за 5 лет, что в купе с ростом количества потребителей супермаркетов в последние годы дает магазину существенный рост выручки. Однако отмечу, что данное повышение объясняется в основном со скачками курса рубля по отношению к доллару. Покупательная способность рубля упала, но люди стремились сохранить прежний уровень жизни, однако доходы возросли незначительно, что и объясняет рост вышерассмотренного показателя, хоть и не пропорциональный снижению покупательной способности рубля. Далее рассмотрим рисунок 2, иллюстрирующий динамику среднего показателя времени, проведенного в магазине, за вычетом времени, проведенного в очереди (т.е. продолжительность процесса «вход в магазин-приход на кассу»).



*Рисунок 2: Средняя продолжительность процесса «вход в магазин-приход на кассу» в супермаркете «Ашан», 2011-2015 годы;*

*Источник: Составлен автором на основе собранных в ходе наблюдения данных.*

Данные рисунка 2 иллюстрируют стабильную динамику, при этом, как мы видим, показатель особо не менялся в течение 5 лет. Учитывая рост количества посетителей супермаркета в день, это показалось нам странным, однако все оказалось просто: магазину невыгодно сокращение времени пребывания покупателя на его площади. Естественно, магазину также невыгодно, чтобы покупатели слишком сильно задерживались, так как это может стать раздражающим фактором, снижающим лояльность клиентов. Поэтому в магазине предусмотрены указатели, удобные отделы, однако расположение отделов сделано таким образом, чтобы покупатель прошел как можно большее расстояние и купил бы больше (к примеру, хлебный отдел, будучи самым востребованным, находится на другом конце от выхода, и покупатель, который просто зашел за хлебом, пройдет через весь магазин и наверняка приобретет еще что-нибудь). Рассмотрим рисунок 3, иллюстрирующий динамику продолжительности процесса «приход на кассу-выход из магазина».



*Рисунок 3: Средняя продолжительность процесса «приход на кассу-выход из магазина» в супермаркете «Ашан», 2011-2015 годы;*

*Источник: Составлен автором на основе собранных в ходе наблюдения данных.*

Рисунок 3 иллюстрирует тенденцию снижения среднего времени, проведенного в очереди, за исключением нескольких отрезков, в частности двух отрезков, где подъем выше всего, а именно «июль 2011-ноябрь 2011» и «февраль 2014-июль 2015». Причиной такой тенденции является постоянная оптимизация данного бизнес-процесса в магазине.

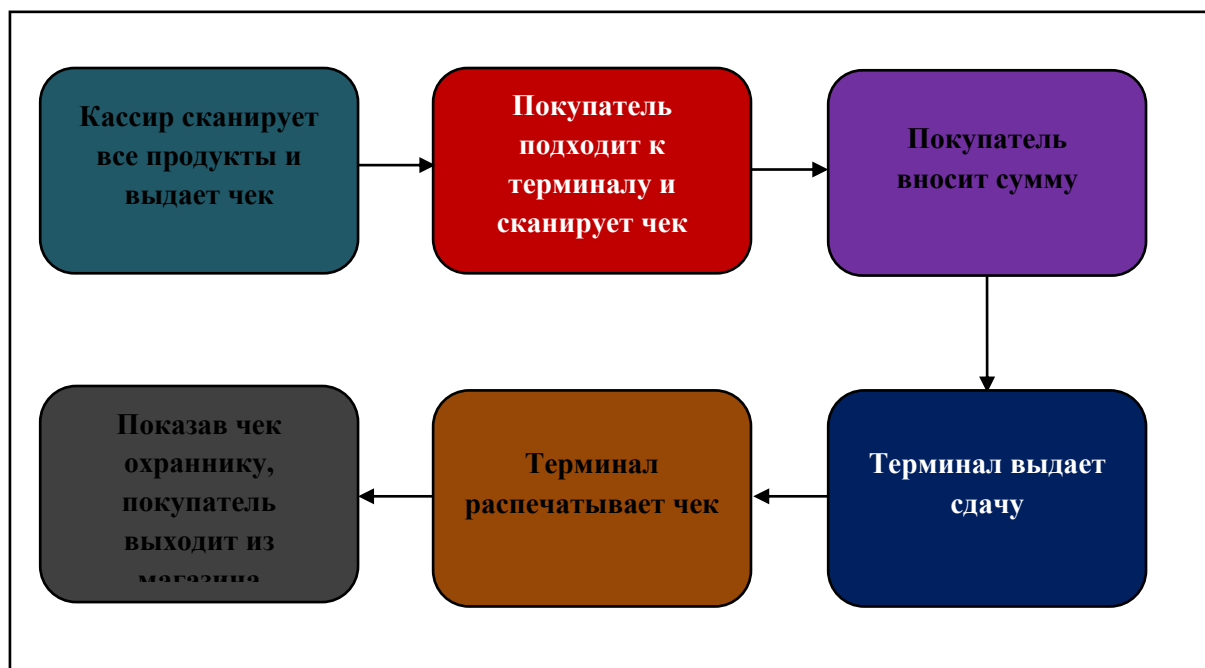
При том, что в магазине наблюдается постоянная тенденция роста количества покупателей, без мероприятий по оптимизации данный показатель резко бы вырос. Говоря об отрезке «июль 2011-ноябрь 2011», рост объясняется, как я уже сказал, ростом количества покупателей, что затрудняло работу касс, однако, из рисунка 3 видно, что с ноября 2011-го года начинается спад показателя. Это объясняется таким мероприятием оптимизации процесса, как внедрение оплаты при помощи банковских карт. К спаду после июля 2015-го года мы вернемся чуть позже. Скажу, что это не единственное мероприятие по оптимизации, но углубляться мы не будем.

Ближе к концу лета 2014-го года, имея большую часть данных, я заметил подъем, который также объяснялся ростом среднего количества покупателей, приходящих в супермаркет в день. Проведя ретроспективу, мы с командой выявили закономерности, давшие нам основание предположить проведение крупного мероприятия по оптимизации, подобное внедрению безналичного расчета. Мы изучили иностранные кейсы, посвященные решению данной проблемы. Бенчмаркинг позволил нам выявить некоторые потенциальные мероприятия, которые, предположительно, провел бы «Ашан» в скором времени. Самым вероятным нам показалось мероприятие по автоматизации экспресс-касс, предназначенных для покупателей с корзиной, без тележки.

Гипотеза звучала следующим образом: «Дальнейший рост средней продолжительности проведения покупателя в очереди (хотя бы полгода) будет означать, что Ашан активно занимается внедрением автоматизированной системы обслуживания экспресс-касс». Одной из главных причин, по которой мы сделали данное предположение, служило то, что с ростом количества покупателей, больше всего увеличилась продолжительность времени пребывания на экспресс-кассе, в то время, как время пребывания в обычной кассе выросло не так существенно. Более того, экспресс-касса предназначена для людей с небольшим количеством продуктов. Время, проведенное за набором продуктов у них, как мы предполагали, в среднем, ниже, а значит доля одной минуты в общем времени выше, что, исходя из психологических факторов, дало нам возможность предположить, что эти люди чувствуют каждую лишнюю минуту в очереди сильнее, и, раздражаясь, уходят с плохим впечатлением, что снижает их лояльность к магазину.

Наша гипотезу подтвердилась в прошлом году, когда я лично опробовал новую автоматизированную систему обслуживания экспресс-касс. Как оказалось, «Ашан» внедрил ее незадолго до моего приезда. Я провел следующий эксперимент. Придя в магазин в позднее время, когда нет очереди в обычные кассы, я приобрел определенный набор продуктов, и, как показали измерения, с момента прихода на пустую кассу до выхода из магазина прошло 2 минуты и 17 секунд. Время, как я полагаю, было меньше среднего, так как я не стоял в очереди и приобрел малое количество продуктов. На следующий день, я пришел в то же время и набрал ту же корзину продуктов, но, на этот раз, воспользовался модернизированной экспресс-кассой. Общая продолжительность процесса составила 2 минуты и 7 секунд. Процесс проиллюстрирован ниже (рисунок 4).





**Рисунок 4:** Схема работы автоматизированной экспресс-кассы в супермаркете «Ашан»;  
**Источник:** Составлен автором на основе собранных на основе собственного эксперимента.

На первый взгляд, система непривычна, однако, я сэкономил 10 секунд, что на масштабах большого супермаркета приводит к внушительному снижению издержек времени. При проходимости в 15 000 человек в сутки (это обычный показатель для магазина такого масштаба), предположим, что 30% пользуются экспресс-кассами (4500 человек в день). Это 45 000 секунд в день, что равняется 12,5 часам в день, а это более 4,5 тысяч часов в год. Учитывая огромные издержки магазина такого масштаба, экономия более, чем существенная. Добавлю, что терминалов больше, чем экспресс-касс, за счет этого ими могут параллельно пользоваться больше человек, чем те, чьи товары сканируются в данную секунду. А значит, средняя продолжительность, предположительно, должна уменьшиться. Именно это и произошло в данном кейсе.

Это значит, что в скором времени данным мероприятием по оптимизации бизнес-процесса «обслуживание у экспресс-кассы» для улучшения КРІ «средняя продолжительность обслуживания у экспресс-кассы» воспользуется большое количество конкурентов «Ашана». Это можно предположить исходя из расчетов, представленных выше и отражающих экономию как магазина, так и посетителей.

В завершение, я скажу, что в феврале 2017-го года наша команда провела повторные измерения, и, как оказалось, показатели среднего чека и продолжительности пребывания покупателя в магазине (до прихода на кассу), практически не изменились по сравнению с 2015-м годом, однако среднее время обслуживания у кассы составило 2 минуты и 53 секунды (учитывая и обычные кассы), что означает достоверность наших предположений. Добавлю, что, рост количества посетителей «Ашана» в скором времени приведет и к росту данного КРІ, однако тогда мы сможем сделать некоторые предположения касательно планируемых мероприятий для оптимизации бизнес-процесса «обслуживание у кассы».

Что касается нынешних прогнозов, то могу предположить автоматизацию других бизнес-процессов супермаркета в будущем, а именно, продуктовые терминалы, автоматизированный поиск продуктов и прочие мероприятия такого рода. Причем, данные мероприятия в скором времени станут актуальны и для супермаркетов Армении.

#### Литература

- [1.] Бизнес-справочник по коммерческой недвижимости «Торговые Центры России». М.: «Стратегияроста». 2016г. 423с.

- [2.] Clive Humby. Scoring Points. Kogan Page. 2008. 304p.  
 [3.] Jack Mitchell. Hug your customers. Hachette Books. 2003. 304p.  
 [4.] Carl Sewell. Customers for life. Crown Business. 2002. 240p.  
 [5.] Ronald S. Swift. Accelerating Customer Relationships: Using CRM and Relationship Technologies. Prentice Hall. 2000. 512p.  
 [6.] Kendra Lee. The Sales Magnet. KLA Press. 2003. 268p.

**OPTIMIZATION OF SUPERMARKET BUSINESS-PROCESSES. «CASH DESK SERVICE» PROCESS ANALYSIS WITH THE EXAMPLE OF «AUCHAN» SUPERMARKET**

**Abstract**

This article is devoted to optimization of supermarket business-processes, particularly to optimization of the «cash desk service» process. The article includes the dynamics of several indicators of the supermarket identified during a five-year observation. There is a confirmation of the «express desk automation» hypothesis in this article. Finally, the author predicts the future optimization events of the supermarket.

**Keywords:** business-process, optimization, KPI, automation.

**Սուպերմարկետի բիզնես գործընթացների օպտիմալացում. «Աշան» սուպերմարկետի «դրամարկդիմոտ սպասարկում» գործընթացի վերլուծություն օրինակն**

**Ամփոփում**

Այս հոդվածը նվիրված է սուպերմարկետների բիզնես գործընթացների օպտիմալացմանը, մասնավորապես, «դրամարկդի մոտ սպասարկում» գործընթացի օպտիմալացման: Հոդվածը ներառում է սուպերմարկետի տիմի քանի ցուցանիշների դինամիկան, որը ձեռք է բերվել հինգ տարվա դիտարկման արդյունքում: Դեռ ավելին, հոդվածը ներառում է «էքսպրես դրամարկդի ավտոմատացում» հիպոթեզի հաստատումը: Վերջապես, հեղինակը կանխատեսում է սուպերմարկետի օպտիմալացման ապագա իրադարձությունները:

**Հիմնաբառեր՝** բիզնես գործընթաց, օպտիմալացում, KPI, ավտոմատացում:

# ПРЕИМУЩЕСТВА ПРИМЕНЕНИЯ ИТ-ИНСТРУМЕНТАРИЯ ДЛЯ УПРАВЛЕНИЯ ПОРТФЕЛЕМ ТОВАРОВ И УСЛУГ. СРАВНИТЕЛЬНЫЙ АНАЛИЗ НЕКОТОРЫХ ПО.

*А.Р. Норикян,*

[norikyan.ani@gmail.com](mailto:norikyan.ani@gmail.com)

*Научный руководитель: к.ф.-м.н., доц. Д.А. Саакян*

*Российско-Армянский университет*

## Аннотация

Данная исследовательская работа нацелена на определение преимуществ применения ИТ-решений для управления портфелем товаров и услуг и его эффективностью. В статье подчеркивается актуальность применения ИТ в оптимизации бизнес-процессов, отмечается безусловная роль технологий для создания сильного конкурентного преимущества. Также в статье будет отобран перечень необходимых критериев программного обеспечения с разьяснениями и представлен сравнительный анализ некоторых ИТ-решений.

**Ключевые слова:** программное обеспечение, оптимизация, ассортимент, эффективность.

Данная исследовательская работа будет посвящена оценке возможности применения ИТ-инструментария для управления портфелем товаров и услуг, а также для управления его эффективностью, во-первых, для предприятий различных секторов, во-вторых, для предприятий различных масштабов. В настоящей статье также будут рассмотрены наиболее распространенные программные обеспечения (см. далее ПО) для управления портфелем продукции, разработанные зарубежными и российскими компаниями, и будет приведен их сравнительный анализ на основе спектра их функционала. Данная тематика актуальна в связи с тенденциями диверсификации бизнеса, ужесточением рыночной конкуренции на фоне активного развития информационных технологий. В авангард выходят уже технологические методы создания конкурентных преимуществ через оптимизацию бизнес-процессов, внедрение ИТ-решений тех или иных стратегических задач (в данной работе это процесс управления эффективностью ассортимента). Этим и определяется актуальность данной тематики.

В рамках нашей тематики интересны практические инструменты управления эффективностью портфеля товаров и услуг, которые применяются ведущими компаниями-производителями или компаниями, задействованными в сфере торговли. Чем шире и глубже ассортимент компании, тем сложнее процесс их управления [1]. Например, такие крупные ритейлеры, как Auchan, IKEA или Inditex сходятся в том, что система управления эффективностью ассортимента базируется на следующих трех принципах, представленных ниже на рисунке (см. рисунок 1).

*Рисунок 1. Ключевые факторы в оптимизации портфеля товаров и услуг по опыту ведущих компаний в сфере розничной торговли.*

Единая стратегия оптимизации портфеля товаров и услуг

Ориентация портфеля на потребительские предпочтения

Автоматизация управления портфеля товаров и услуг

*Источник: составлено автором на основе статьи Минвёй А., Сухаревский А., «Управление ассортиментом: опыт ведущих ритейлеров» // «Вестник Маккинзи», номер 26 (2012) [2].*  
<http://vestnikmckinsey.ru/retail/upravlenie-assortimentom-opyht-vedushhikh-ritejlerov>

Ведущие компании в области розничной торговли считают, что одним из ключевых факторов повышения эффективности портфеля товаров и услуг является автоматизация бизнес-процессов формирования и управления портфелем.

В первую очередь, отметим, какие преимущества дают ИТ-решения проблемы управления эффективностью портфеля товаров и услуг с технической точки зрения .

1. **Централизация** информации о каждом продукте портфеля.
2. **Оптимизация** планирования и развития продуктов в портфеле товаров и услуг.
3. **Стандартизация** бизнес-процессов по формированию и управлению портфелем товаров и услуг.
4. **Координация** деятельности подразделений, которые вовлечены в управление портфелем товаров и услуг и его эффективностью [3, 4].

В одном из исследований, проведенных консалтинговой фирмой The Aberdeen Group, на тематику управления портфелем товаров и услуг среди компаний-клиентов, отмечается, что только 30% фокус-группы пользуются специальными ИТ-решениями [5]. Цифра небольшая, меньше трети, но здесь необходимо учесть тот факт, что в нее входят именно решения по управлению ассортиментом. Так, в большинстве бухгалтерских программ есть опция управления товарно-материальными запасами, включая ассортимент. Она дает классифицированный лист товарных категорий, объемы продаж, товарные остатки, динамику продаж и т.д. Но аналитический инструментарий для принятия решений по поводу управления эффективностью ассортиментом в данных ПО беден. По этой причине данные программы не учтены ни в выше приведенной статистике, ни в сравнительном анализе ПО.

В качестве критериев для сравнительного анализа было взято наличие следующих характеристик:

- каталог ассортимента;
- ассортиментная матрица;
- сегментация;
- жизненный цикл продукта;
- прогноз продаж;
- бюджетирование;
- анализ продаж;
- данные по затратам;
- анализ отклонений;
- ранжирование товарных позиций;
- роудмаппинг;
- портфельные матрицы;
- SWOT-анализ;
- ABC и XYZ-анализы;
- конкурентный анализ;
- KPI;
- расчет финансовых коэффициентов;
- контроль качества;
- оценка риска;
- формирование отчетов;
- инструменты визуализации;
- анализ систем безопасности;
- настройки ограничений;

- интеграция с другими ПО;
- поддержка расширений.

Данные критерии были отобраны при исследовании функционала ПО для управления ассортиментом компании. Стоит отметить, что мы взяли наиболее часто встречающиеся характеристики, которые включают как экономические показатели, так и некоторые наиболее необходимые характеристики ПО. Расшифруем подробнее каждую из отобранных критериев ИТ-решения управления эффективностью портфеля товаров и услуг.

**Каталог ассортимента:** наличие полного списка товаров и/или услуг с возможностью структурирования, как минимум, по продуктовым линиям, как максимум, с возможностью дальнейшей группировки по товарным группам и товарным категориям.

**Ассортиментная матрица:** заранее утвержденный полный перечень товаров или услуг в портфеле компании с указанием ценового диапазона и с возможностью его формирования на определенный временной период (квартал, полгода, год).

**Сегментация продукта:** возможность разнесения продуктов в портфеле на свои рыночные сегменты (могут быть по территориальному признаку, кластеру потребителей и т.д.) с целью анализа эффективности продукта и принятия стратегических решений.

**Жизненный цикл продукта:** возможность указания стадии жизненного цикла каждого продукта для улучшения процесса контроля и развития продукта и портфеля в целом.

**Прогноз продаж:** возможность прогнозирования продаж на основе потребительского поведения в предыдущих периодах, стадии жизненного цикла, сезонности товаров и т.д.

**Бюджетирование:** оценка вероятных в будущем затрат на пополнение товарно-материальных запасов, разработку и внедрение нового продукта, на продвижение и рекламу товаров или услуг и т.д.

**Анализ продаж:** оценка динамики объемов продаж по каждой товарной позиции, желательно с более углубленным анализом по сегментам и учетом стадии жизненного цикла, для принятий управленческих решений.

**Данные по затратам:** осуществленные затраты на единицу продукта, формирование себестоимости плюс затраты на сбыт и рекламу.

**Анализ отклонений:** формирование анализа отклонений по объемам реализации и цене реализации для каждого наименования товара или услуга с целью выявления факторов, влияющих на эффективность портфеля.

**Ранжирование товарных позиций:** наличие функционала по ранжированию товарных позиций с учетом финансовых показателей, рыночной доли и т.д. для принятия управленческих решений.

**Роудмэппинг:** возможность графического представления набора вероятных мероприятий, которые связаны будь то с выпуском новых продуктов, или с развитием и продвижением уже имеющихся в портфеле.

**Портфельные матрицы:** зачастую ИТ-решения проблемы управления эффективностью портфеля товаров предлагают матрицу «рост – доля рынка», однако для анализа могут также подойти и матрица Джeneral Электрик и т.д.

**SWOT-анализ:** выступает скорее дополнительным инструментом, нежели необходимым в рамках управления портфелем товаров и услуг.

**ABC и XYZ-анализы:** комплексный анализ эффективности портфеля товаров и услуг включает ABC-анализ, с помощью которого можно найти те продукты, которые рекомендуется исключить из портфеля, и те, которые являются лидирующими в портфеле,

а также XYZ-анализ, который помогает представить наиболее полно состояние спроса на каждую позицию.

**Конкурентный анализ:** подразумевает возможность включения в данные о портфеле также группы данных относительно ассортимента конкурентов, цен на аналогичные товары или услуги, мероприятий по выпуску новых продуктов, продвижению и рекламе и т.д.

**KPI:** опция установки KPI для анализа эффективности портфеля товаров и услуг необходима постольку, поскольку на практике управление продуктом или тем или иным рыночным сегментом закрепляется за определенным работником (менеджером по продукту), следовательно нужен механизм в виде KPI для анализа эффективности его деятельности.

**Расчет финансовых коэффициентов:** наличие данной опции предполагает расчет коэффициентов рентабельности, оборачиваемости, точки безубыточности и других показателей, которые выражают степень эффективности портфеля товаров и услуг компании.

**Контроль качества:** введение данных по замеченным бракам, жалобам и предложениям потребителей в единую базу для хранения в одном доступном для ответственного лица месте.

**Оценка риска:** анализ рисков при помощи ретроспективы в режиме реального времени, с учетом прошлых ошибок.

**Формирование отчетов:** возможность формирования маркетинговых и финансовых отчетов в графической форме для простоты отображения данных о продуктах и состоянии портфеля товаров и услуг в целом.

**Инструменты визуализации:** наличие широкого спектра диаграмм, дашбордов для наглядного отображения актуальных вопросов для анализа и обсуждения.

**Анализ систем безопасности:** наличие систем безопасности данных ПО, так как для любой фирмы они представляют конфиденциальную информацию для принятия стратегических решений, их сохранность, в первую очередь, от потери или кражи со стороны конкурентов, является гарантией стабильности бизнеса.

**Интеграция с другими ПО:** большим плюсом ПО для управления эффективностью портфеля товаров и услуг является возможность интеграции с другими ПО. Примером могут служить бухгалтерские программы, в которых всегда имеются данные о полном ассортименте продукции и продажах; это позволит экспортировать/импортировать данные из одной программы в другую, исключая двойную трудоемкую по времени работу сотрудника. Еще одним примером является решение CRM, интеграция с которой позволит включить в анализ портфеля анализ клиентов.

**Настройки ограничений:** в управлении портфелем товаров и услуг принимают участие сотрудники из различных подразделений и звеньев компании (менеджер по продукту, финансист, бухгалтер, директор и т.д.), некоторые компании предпочитают ограничивать доступ сотрудников к информации о продукте в пределах их компетенции с целью предотвращения возможного беспорядка и операционных ошибок.

**Поддержка расширений:** возможность экспорта табличных или графических данных в MS Word, MS Excel, xml-файлы, PDF-файлы и т.д.

В сравнительном анализе ПО для управлению портфелем товаров и услуг компании и его эффективностью приведены 9 следующих программ:

- Agile Product Portfolio Mnagement;
- Business-Qlik for Category Management;
- Deductor Inventory Stock Optimiztion;
- ForecastNow;
- JDA Software;
- Oremax;
- Planview Enterprise;
- Sopheone Accolade;

- Stock-M.

Рассмотрим сравнительный анализ, представленный в табличном виде ниже.

|   |
|---|
| Stock-M                                   |
| Sopheon Accolade                          |
| Planview Enterprise                       |
| Oremax                                    |
| JDA Software                              |
| ForecastNow                               |
| Deductor Inventory<br>Stock Optimization  |
| Business-Quick for<br>Category Management |
| Agile Product<br>Portfolio Management     |
|   |
|   |

|    |                            |   |   |   |   |   |   |   |   |   |
|----|----------------------------|---|---|---|---|---|---|---|---|---|
| 1  | Каталог ассортимента       | + | + | + | + | + | + | + | + | + |
| 2  | Ассортиментная матрица     | + | + | + | - | + | - | + | + | + |
| 3  | Сегментация продукта       | + | + | - | - | + | - | + | - | - |
| 4  | Жизненный цикл продукта    | + | - | - | - | - | - | + | - | - |
| 5  | Прогноз продаж             | + | + | + | + | + | + | + | + | + |
| 6  | Бюджетирование             | + | + | + | + | - | - | + | + | - |
| 7  | Анализ продаж              | + | + | + | + | + | + | + | + | + |
| 8  | Данные по затратам         | + | + | + | + | - | - | + | + | + |
| 9  | Анализ отклонений          | + | + | + | - | - | + | + | + | - |
| 10 | Ранж. товарных позиций     | - | - | + | + | + | - | - | - | + |
| 11 | Роудмаппинг                | + | + | - | - | + | + | + | + | - |
| 12 | Портфельные матрицы        | - | - | - | - | + | - | + | + | - |
| 13 | SWOT-анализ                | - | - | - | - | - | + | + | + | - |
| 14 | ABC и XYZ-анализы          | - | + | + | + | - | + | - | - | + |
| 15 | Конкурентный анализ        | + | + | + | - | - | + | + | - | + |
| 16 | KPI                        | + | + | - | + | - | - | - | + | + |
| 17 | Расчет фин. коэффициентов  | + | + | + | + | + | - | + | + | + |
| 18 | Контроль качества          | + | - | - | + | + | - | + | + | + |
| 19 | Оценка рисков              | - | - | - | + | - | + | + | - | + |
| 20 | Формирование отчетов       | + | + | + | + | + | + | + | + | + |
| 21 | Инструменты визуализации   | + | + | + | + | + | + | + | + | + |
| 22 | Анализ систем безопасности | + | + | + | + | + | + | + | + | + |
| 23 | Настройки ограничений      | + | - | + | - | + | - | + | + | + |
| 24 | Интеграция с другими ПО    | + | - | + | - | + | - | + | + | + |
| 25 | Поддержка расширений       | + | + | + | + | + | + | + | + | + |

*Таблица 1. Сравнительный анализ ПО для управления портфелем товаров и услуг.*

*Источник:* составлено автором на основе исследования функционала различных ПО для управления портфелем товаров и услуг.

В ходе анализа зарубежных и российских программ по управлению ассортиментом и его эффективностью рассматривалось больше ПО, чем представлены в сравнительном анализе, однако многие из них обладали всего лишь несколькими из выше предложенных критериев. Поэтому с точки зрения нашего исследования нецелесообразно представлять их. Отобранные программы имеют в своем функционале больше половины отмеченных критериев.

В целом, проведенный анализ позволяет нам сделать следующий вывод: на зарубежном и российском рынках ИТ-решений для оптимизации бизнес-процессов доля ПО, приходящаяся на управление портфелем товаров и услуг, довольно значительная. Как показывает практика, в основном такие программы разрабатываются для ритейлеров, которым на ежедневной основе необходимо управлять своим ассортиментом и контролировать запасы.

При чем интересным является тот факт, что в числе клиентов компаний, разрабатывающих подобные ПО, можно найти как крупные предприятия, так и средние компании. В числе первых - масштабные производства, широко разветвленные торговые сети. В числе вторых - точки общественного питания (кафе, рестораны), локальные производители продуктов питания, аптечные сети и т.д. Это говорит, во-первых, об актуальности подобных решений для оптимизации портфеля товаров и услуг, во-вторых, о стремлении предпринимателей модернизировать свой бизнес через автоматизацию.



Обобщая, также следует отметить, что проведенная исследовательская работа показала, что в основе эффективного ПО, которое решает поставленную задачу по оптимизации портфеля товаров и услуг, лежит три обязательных блока (см. рисунок 2):

1. каталог товаров;
2. управление ЖЦ;
3. аналитика.

*Рисунок 2. Необходимые компоненты ПО для управления портфелем товаров и услуг и его эффективность.*



*Источник: составлено автором на основе сравнительного анализа ПО для управления портфелем товаров и услуг и его эффективность.*

Взаимосвязанная работа этих блоков в ПО позволяет находить оптимальные решения по формированию и управлению портфелем товаров и услуг, помогая, таким образом, в принятии управленческих решений, составлении планов на развитие бизнеса и эффективном распределении ограниченных ресурсов.

#### **Литература**

- [1.] Сысоева С., Бузукова Н., «Категорийный менеджмент. Курс управления ассортиментом в рознице» // Питер, 2016, 400 с.
- [2.] Миньей А., Сухаревский А., «Управление ассортиментом: опыт ведущих ритейлеров» // «Вестник Маккинзи», номер 26 (2012).  
<http://vestnikmckinsey.ru/retail/upravlenie-assortimentom-opyht-vedushhikh-ritejlerov>
- [3.] ECR Rus, комитет по управлению спросом, «Эффективный ассортимент: теория и практика в России».  
[http://www.ecr-all.org/ECR\\_Assortment\\_bluebook.pdf](http://www.ecr-all.org/ECR_Assortment_bluebook.pdf)
- [4.] Щербаков В.В., Мерзляк А.В., Коскур-Оглы Е.О., «Автоматизация бизнес-процессов в логистике» // Питер, 2016, 464 с.
- [5.] The Aberdeen Group, The Product Portfolio Management Benchmark Report

[http://www.plm.automation.siemens.com/zh\\_cn/Images/aberdeen\\_portfolio\\_mgmt\\_tcm75843.pdf](http://www.plm.automation.siemens.com/zh_cn/Images/aberdeen_portfolio_mgmt_tcm75843.pdf)

8-

# ADVANTAGES OF IT TOOLS FOR PRODUCT PORTFOLIO MANAGEMENT. THE COMPARATIVE ANALYSIS ON SEVERAL SOFTWARES.

## Abstract

This research paper concerns to define advantages of product portfolio management IT-solutions usage. The article emphasizes that those solutions are urgent in business-process management optimization, notes the role of technology in creation of strong competitive advantage. Also a list of necessary criteria with explanations for software is selected and the comparative analysis is presented in the article.

**Key words:** software, optimization, product mix, efficiency.

**ՏՏ-Ի ԱՌԱՎԵԼՈՒԹՅՈՒՆՆԵՐԸ ԱՊՐԱՆՔԱՏԵՍԱԿՆԵՐԻ ԿԱՌԱՎԱՐՈՒԹՅԱՆ ՈԼՈՐՏՈՒՄ: ՈՐՈՇ ԾՐԱԳՐԵՐԻ ՀԱՄԵՄԱՏԱԿԱՆ ՎԵՐԼՈՒԾՈՒԹՅՈՒՆ:**

## Ամփոփում

Այս հետազոտության նպատակն է բացահայտել ապրանքների և ծառայությունների պորտֆելի կառավարման ՏՏ լուծումների օգտագործման առավելությունները և դրա արդյունավետությունը: Հոդվածում նշվում է բիզնես գործընթացների օպտիմալացման նպատակով ՏՏ-ի կիրառման արդիականությունը, տեխնոլոգիաների կարեվոր դերը մրցակցային առավելություն ստեղծելու պրոցեսում: Հոդվածում կրեթիվ պահանջվող ծրագրային չափանիշների ցանկ իրենց բացատրություններով և որոշ ՏՏ լուծումների համեմատական վերլուծություն:

**Հիմնաբառեր`** ծրագրային ապահովություն, օպտիմալացում, ապրանքատեսակ, արդյունավետություն:

**ՊԱՐՏԱԴԻՐ ԲԺՇԿԱԿԱՆ ԱՊԱՀՈՎԱԳՐՈՒԹՅԱՆ ԱԶԴԵՑՈՒԹՅՈՒՆԸ ՀՀ ՔԱՂԱՔԱՑԻՆԵՐԻ ՎՐԱ**

*Հ. Կ. Բախշինյան*

[hramtbakh@yahoo.com](mailto:hramtbakh@yahoo.com)

*Գիտական ղեկավար՝ տ.գ.թ. Ա.Ս. Դադունց*

*Հայ-Ռուսական համալսարան*

**Ամփոփում**

Մեր գիտական հոդվածում մենք ուսումնասիրեցինք պարտադիր բժշկական ապահովագրության ազդեցությունը Հայաստանի քաղաքացիների վրա: Առաջարկեցինք առկա խնդիրների լուծման մեր մեթոդները և տարբերակները Հայաստանի Հանրապետությունում պարտադիր բժշկական ապահովագրությունը կիրառելու համար:

**Հիմնաբառեր՝** պարտադիր բժշկական ապահովագրություն, սոցիալաբեթներ, առողջապահություն, դրական ազդեցություն:

**Ներածություն**

Հայաստանում պարտադիր բժշկական ապահովագրություն ներդնելու հարցը անընդհատ քննարկվում է, նույնիսկ մի քանի տարի առաջ, Առողջապահության նախարարությունը համապատասխան օրինագիծ է մշակել, որը փոխանցվել է Կառավարությանը, բայց չի քննարկվել: Դա հիմնականում կապված է նրա հետ, որ ժողովուրդը անվստահությամբ է վերաբերվում ցանկացած պարտադիր վճարին, մանավանդ երկարաժամկետ պայմանագրերին. դրա վառ օրինակն է «Կուտակային կենսաթոշակների» մասին օրենքը, երբ ակնհայտ դժգոհություններ կային, նույնիսկ բավականին շատ ցույցեր եղան, սակայն ինչպես մյուս ոլորտներում, այնպես էլ այստեղ, ստիպողաբար անցկացրեցին շատերին այդ համակարգին, ինչպես նաև ինձ:

Սակայն բուժհիմնարկների շատ ղեկավարներ, ինչպես նաև բժիշկներ բժշկական պարտադիր ապահովագրությունը համարում են բուժժառայությունների դիմաց վճարման խնդրի լավագույն լուծում: Նրանց կարծիքով, կլուծվի ամենակարելու խնդիրը, որը ժողովրդի մեջ մեծ դժգոհություն է առաջացնում, երբ բժիշկը, իր անմիջական պարտականությունները կատարելու փոխարեն, հիվանդի կամ «հիվանդատիրոջ» հետ դրամական հարցեր է քննարկում, մոռանալով իր տված երդման մասին: Իսկ այս տարբերակով բժիշկը վստահ կլինի, որ ինքը կվարձատրվի, իսկ հիվանդը ստիպված չի լինի խոշոր գումարներ պարտք վերցնել: Առողջապահության ոլորտի որոշ մասնագետներ առաջարկում են շեշտը դնել ոչ թե պարտադիր բաղադրիչի վրա, այլ հաջողված օրինակների, օրինակ՝ Ավտոտրանսպորտային միջոցների օգտագործումից բխող պատասխանատվության պարտադիր ապահովագրության (ԱՊՊԱ) եւ սոցիալաբեթների, եւ ցույց տալ նման մոտեցման առավելությունները: Այս դեպքում առաջարկվում է փոխել բուժժառայությունների ֆինանսավորման ամբողջ սխեման: Սոցիալաբեթների գործելու երկու տարիների ընթացքում ես ինքս իմ փոքր ներդրումն եմ ունեցել համակարգի զարգացման մեջ, կնքելով մոտավորապես տասը հազար առողջության ապահովագրության պայմանագիր պետական աշխատողների հետ: Այդ տարիների փորձը ցույց տվեց, որ բազմաթիվ մարդիք երկար տարիներ ուղղակի խուսափել են բժշկական հետազոտություններից, ինչը իր վատ հետևանքներն է թողել իրենց առողջության վրա: Միայն Ռուսոստորախ Արմենիա ապահովագրական ընկերությունում, սոցիալաբեթի շրջանակներում հատուցում է ստացել մոտ 11 000 հոգի, որոնցից շատերը չէին էլ պատրաստվում դիմել բժշկի օգնության, ծախսերից խուսափելու համար:

**Նյութեր և մեթոդներ**

Պարտադիր բուժապահովագրության ներդրման համար օրինակ կարելի է փոխառել հետխորհրդային որեւէ երկրի, մասնավորապես՝ Մոլդովայի հաջող փորձը, որտեղ բժշկական

ապահովագրության համար ոչ թե ամրագրված գումար են վճարում, այլ աշխատավարձի 7 տոկոսը: Փաստացի՝ ով շատ է վաստակում, նա ավելի շատ է վճարում: Ընդ որում գումարի կեսը (3.5 տոկոսը) վճարում է գործատերը:

Իմ կարծիքով այս գործընթացի կազմակերպումը ավելի լավ է վստահել մասնավոր ընկերություններին, քանի որ պետական կառույցները առանց այդ էլ լծված են զանազան ոչ օգտակար գործերով, և չեն կարող իրենց "թանկագին" ժամանակը տրամադրել այս կարևոր գործին: Իսկ Առողջապահության նախարարությունը առկա բոլոր բուժական հիմնարկների ցուցակագրում կանցկացնի եւ ապահովագրության դիմաց բուժական ծառայություններ տրամադրելու պայմանագիր կկնքի միայն նրանց հետ, որոնք համապատասխանում են որոշակի պահանջների: Այդ պայմանագրերում պիտի արձանագրվեն ծառայությունների գները՝ հաշվի առնելով հիվանդանոցի եկամուտը, բուժանձնակազմի աշխատավարձերը, ինչպես նաև զարգացման համար անհրաժեշտ գումարները ասենք՝ հինգ տարվա կտրվածքով: Վերջին պահանջը շատ կարևոր է, եւ պետությունը պիտի վերահսկի դրա իրականացումը, այլապես գումարները կհայտնվեն մի քանի հոգու գրպանում եւ ոչ մի զարգացում չի լինի: Իսկ դրա հետեւողական իրականացման դեպքում հնարավորություն կստեղծվի նորագույն տեխնիկա ձեռք բերել, արտասահմանում վերաորակավորել բժիշկներին, ներգրավել երիտասարդ մասնագետների եւ այլն: Բժշկի մասնագիտությունը նորից պահանջված կդառնա: Այսինքն բժշկական ապահովագրությունը բուժհիմնարկների ներկայիս խնդիրների որոշակի համակարգային լուծում է խոստանում:

Կարելի է նաև Պետական ապահովագրական հիմնադրամ ստեղծել, որը կարելի է հանձնել մասնավոր ընկերության կառավարմանը: Այդ հիմնադրամում պիտի հավաքվեն բժշկությանը տրամադրվող բոլոր գումարները, ներառյալ պետական եւ անհատական ապահովագրական վճարները: Պետպատվերը՝ ինչպիսին որ կա ներկայումս, պիտի վերացվի, բոլոր պետական գումարները պիտի հասնեն անվանական ապահովագրության տեսքով եւ այն իրավիճակը, որն առկա է այսօր, երբ մարդուն ըստ էության պետպատվեր է հասնում, բայց դրա համար գումար չկա, կամ հիվանդը բուժում ստանալու փոխարեն, ստիպված է սպասել մի քանի ամիս մինչև իր հերթը հասնի, չպետք է լինի:

Դա պիտի հիմնադրամ լինի, որովհետեւ հիմնադրամը որոշ առանձնահատկություններ ունի, օրինակ՝ կարող է փողի միջոցով փող աշխատել: Ի տարբերություն ներկայումս գործող Առողջապահական գործակալության, այն չպետք է զբաղվի բուժհիմնարկների միջեւ գումարներ բաշխելով: Գումարները պիտի գնան հիվանդի հետեւից՝ այնտեղ, որտեղ ինքը կդիմի: Դա կհանգեցնի «բնական ընտրության» եւ բուժհիմնարկների միջեւ առողջ մրցակցության: Ընդ որում, չի կարելի մարդկանց ստիպողաբար տանել դեպի բուժապահովագրության գաղափարը, այլ, օրինակ, պետք է ներկայացնել ապահովագրության դրական փորձերը, ասենք՝ ԱՊՊԱ-ն: Համենայն դեպս այս տարվա հոկտեմբեր-նոյեմբեր ամիսներին նախատեսվում է սոցիալաթերթների մեջ նորից մցնել բժշկական ապահովագրության բաղադրիչը, քանի որ այդ ամիսներին է վերջանում շատերի կնքված պայմանագրերը սոցիալաթերթով հանգստի կազմակերպման համար:

Սոցիալաթերթների մեջ պարտադիր ապահովագրության բաղադրիչի հետքերումը կարելի է համարել առաջին քայլերից մեկը, քանի որ այս դժվար գործընթացը պարտադիր պետք է իրականացնել փուլային տարբերակով: Իսկ պետական սեզմենտի աշխատակիցները արդեն իրենց վրա զգացել են պարտադիր բժշկական ապահովագրության դրական կողմերը, հետևաբար պատրաստ կլինեն նորից վերսկսելու, մասնավանդ այն պայմանով, որ պետությունը մի մասը վճարների վերցնի իր վրա:

Այսօրվա դրությամբ առողջապահության բյուջեն 85 միլիարդ դրամ է. ահռելի գումարներ են ծախսվում առողջապահության վրա, սակայն բնակչության մեծամասնությունը շարունակում է դժգոհ մնալ ստացված ծառայություններից, բժիշկներն ու բուժ հաստատությունների աշխատակիցները ևս: Հետևաբար գալիս ենք այն եզրակացությանը, որ ներկայիս համակարգում կտրուկ փոփոխություններ են պետք. դրանով էլ պայմանավորված է պարտադիր բժշկական ապահովագրության անհրաժեշտությունը և ակտուալությունը:

Նախատեսվում է հետագայում առողջապահության բյուջեն ավելացնել 4-5 անգամ, ընդ որում 2022-2025թթ. արդեն պետք է հասած լինի մոտ 100 միլիարդի: Բյուջեի ավելացումները կառավարության կողմից նախատեսվում են հիմնականում ապահովագրավճարների հաշվին, ինչը թույլ է տալիս ենթադրել, որ մոտ ապագայում սկսելու է գործել պարտադիր բժշկական ապահովագրությունը:

Կենտրոնական բանկն էլ իր հերթին, որպես վերահսկող, պետք է թույլ չտա դեմփինգային ընկերություններին հաճախորդ ներգրավելու համար նորից անեն անհասկանալի զեխչեր, քանի որ դրանով 2012-2013թթ. որոշ ընկերություններ գցեցին ընդհանուր շուկայում մատուցվող ծառայությունների որակը, ինչը բացասաբար ազդեց հաճախորդների վրա:

Հիմնվելով վերոգրյալի վրա, գալիս ենք եզրակացության, որ

1. Միանշանակ դրական է ազդելու պարտադիր բժշկական ապահովագրությունը ՀՀ քաղաքացիների վրա, քանի որ մարդիք ավելի հաճախ են հետազոտություններ անցնելու՝ կանխելով հիվանդությունների զարգացումը և անկաշկանդ ցանկացած պահի դիմելու են բժիշկներին, չմտածելով բուժման ծախսերի մասին:

2. Իր դրական ազդեցությունն է ունենալու նաև բժշկական հաստատությունների վրա, քանի որ հիվանդանոցներում բուժվողների պակաս չի զգացվելու և բժիշկներն էլ ստիպված չեն լինելու ֆինանսական փոխհարաբերությունների մեջ մտնելու հիվանդների հետ:

3. Նաև ապահովագրական ընկերությունների համար է դրական ազդեցություն ունենալու, քանի որ բավական մեծ գումարներ են մտնելու ընկերություններ և պետք է որ ապահովեն եկամտաբերություն:

### **Գրականություն**

- [1] «Ավտոտրանսպորտային միջոցների օգտագործումից բխող պատասխանատվության պարտադիր ապահովագրության» մասին ՀՀ Օրենքը (ՀՕ-63-Ն, ընդունվել է 18.05.2010թ-ին, ուժի մեջ է մտել 26.06.2010թ-ին գործում 01.01.2011թ-ից):
- [2] Ավետիսյան Վ.Հ., Դադունց Ա.Ս., Հակոբյան Մ.Գ., «Պարտադիր բժշկական ապահովագրության համակարգի ներդրման ուղղիները Հայաստանի Հանրապետությունում»: Երևան, ՀՀ ԳԱԱ «Գիտություն» հրատարակչություն 2010, 126 էջ:
- [3] ՀՀ կառավարության 27.12.2012թ-ի թիվ 1691-Ն որոշում
- [4] ՀՀ կառավարության 12.12.2013թ-ի թիվ 1445-Լ որոշում:
- [5] <http://lex.justice.md/viewdoc.php?id=312789&lang=2>

## **ВЛИЯНИЕ ОБЯЗАТЕЛЬНОГО МЕДИЦИНСКОГО СТРАХОВАНИЯ НА ГРАЖДАН РЕСПУБЛИКИ АРМЕНИЯ**

### **Аннотация**

В своей научной статье мы рассмотрели влияние обязательного медицинского страхования на граждан Армении. Предложили свои методы и способы решения существующих задач для внедрения обязательного медицинского страхования в Республике Армения.

**Ключевые слова:** обязательное медицинское страхование, соцпакеты, здравоохранение, положительное влияние.

## **INFLUENCE OF COMPULSORY MEDICAL INSURANCE ON CITIZENS OF THE REPUBLIC OF ARMENIA**

### **Abstract**

In my scientific research we have considered the influence of compulsory medical insurance on citizens of Armenia. We have suggested our methods and means for solution to existing tasks to implement the compulsory medical insurance in the Republic of Armenia.

**Keywords:** compulsory medical insurance, social package, healthcare, positive impact.

**ՓՈՂԵՐԻ ԼՎԱՑՄԱՆ ԵՎ ԱՀԱԲԵԿՉՈՒԹՅԱՆ ՖԻՆԱՆՍԱՎՈՐՄԱՆ ԴԵՄ  
ՊԱՅՔԱՐԸ ՀՀ-ՈՒՄ**

*Մ. Է. Զաքարյան,  
[merizakarian@rambler.ru](mailto:merizakarian@rambler.ru)*

*Գիտական ղեկավար՝ տ. գ. թ., դոց. Ռ. Յա. Մանգասարյան  
Արցախի պետական համալսարան*

**Ամփոփում**

Հոդվածում ներկայացված է ՓԼ/ԱՖ առկա վիճակը ՀՀ-ում: Համաձայն կատարված վերլուծության՝ հանցավոր ճանապարհով ստացված եկամուտների օրինականացման գործունեությունը տարեցտարի աճման միտումներ է արձանագրում ամբողջ աշխարհում: Սակայն ՀՀ-ում այդ գործընթացը գտնվում է դեռևս սաղմնային վիճակում, քանի որ լվացման սխեմաները մեծ զարգացում չեն ունեցել տարածաշրջանում, և համապատասխան մարմինների կողմից իրականացվում են արդյունավետ միջոցներ դրան հակազդելու համար:

**Հիմնաբառեր՝** փողերի լվացում, ֆինանսական դիտարկումների կենտրոն, կասկածելի գործարք:

**Ներածություն**

Շուկայական տնտեսության պայմաններում ՀՀ տնտեսությունը չի կարող զարգանալ առանց կայուն, զարգացած բանկային համակարգի: ՀՀ բանկային համակարգում արդեն կիրառվում են վճարահաշվարկային տարբեր գործառնություններ՝ էլեկտրոնային վճարումների միջոցով, ստեղծվում է ինտերնետ ցանց, հաճախորդներին սպասարկում են պլաստիկ քարտերի միջոցով, որոնք, իրենց հերթին, նպաստում են բանկերի իրացվելիության մակարդակի բարձրացմանը: Սակայն ձևավորված պայմաններում բանկային գործունեության արդյունավետության գնահատման տեսանկյունից կարևորվում է նաև ՓԼ/ԱՖ դեմ պայքարի հսկողության արդյունավետ համակարգի ունենալը:

Տարեցտարի ի հայտ են գալիս ֆինանսական հանցագործությունների նոր տեսակներ, որոնցից առավել տարածված են հանցավոր ճանապարհով ստացված եկամուտների օրինականացումը և ահաբեկչության ֆինանսավորումը: Հաշվի առնելով տեղեկատվական տեխնոլոգիաների զարգացման արագ տեմպերը, գլոբալիզացիայի մասշտաբները, ինչպես նաև իրադարձությունները, որոնք էական ազդեցություն են գործում ամբողջ ֆինանսա-քաղաքական համակարգի վրա, բացահայտվում է նման հանցագործությունների վտանգը ինչպես առանձին երկրների, այնպես էլ միջազգային հանրության համար: ԱՄՆ-ի փորձագետների գնահատմամբ՝ տարեկան օրինականացվում է համաշխարհային ՀՆԱ-ի 2-5%, որը կազմում է 0,6-1,5 տրիլիոն դոլլար, իսկ գործունեությունը դառնում է ինքնուրույն, գերշահութաբեր և հանդիսանում է ստվերային տնտեսության արագ աճող հատված:

Այսպիսով, փողերի լվացման դեմ պայքարի իրականացման խնդիրը ակտուալ է երկրի սոցիալ-տնտեսական զարգացման արդի պայմաններում: Աշխատանքի նպատակն է ուսումնասիրել և վերլուծել ՀՀ-ում ՓԼ/ԱՖ ներկա իրավիճակը և տալ

առաջարկություններ՝ առկա խնդիրների հաղթահարման համար: Նպատակը իրագործելու համար առաջադրվել են հետևյալ խնդիրները՝

- <<փողերի լվացում>> հասկացության բնորոշումը,
- փողերի լվացմանը և ահաբեկչության ֆինանսավորմանը հակազդելու ՀՀ համակարգի ուսումնասիրումը,
- ՓԼ/ԱՖ առկա իրավիճակի վերլուծությունը:

#### **<<Փողերի լվացում>> հասկացությունը և օրենսդրական կարգավորումը ՀՀ-ում**

<<Փողերի լվացում>> տերմինը առաջին անգամ օգտագործվել է 80-ական թթ. ԱՄՆ-ում թմրաբիզնեսի շուկայից ստացվող եկամտի նկատմամբ և իրենից ներկայացնում է անօրինական ձևով ստացված փողերի վերափոխման գործընթացը օրինական փողերի: Ըստ ԱՄՆ-ի՝ կազմակերպված հանցավորության Նախագահական հանձնաժողովի սահմանման (1984թ.)՝ <<Փողերի լվացումը մի գործընթաց է, որի միջոցով թաքցնվում է եկամուտների գոյությունը, ապօրինի ծագումը կամ ապօրինի օգտագործումը, որը հետագայում այնպես է քողարկվում, որ թվա որպես օրինական ծագում ունեցող>>: Փողերի լվացման դեմ պայքարի հատուկ միջազգային աշխատանքային խումբը սահմանում է այդ գործընթացի իրականացման 4 փուլ.

1. հանցավոր ճանապարհով եկամուտների ստացում (թմրանյութեր, ֆինանսական մախիանացիաներ, ավազակություն),
2. միջոցների ներմուծում օրինական ֆինանսական (բանկային) համակարգ (հենց այս փուլում են հիմնականում պայքարում այս կապիտալի դեմ),
3. ամբողջ աշխարհով միջոցների արագ տեղափոխում հաշվից հաշիվ կեղծ ընկերությունների միջոցով հետքերի ոչնչացման նպատակով (այս փուլում է իրականացվում <<լվացումը>>),
4. <<լվացված>> փողերի ներդնում օրինական բիզնես:

Ուսումնասիրությունները ցույց են տալիս, որ ՀՀ-ում ՓԼ/ԱՖ դեմ պայքարի իրականացումը գտնվում է դեռ սաղմնային վիճակում, քանի որ դեռ զարգացած չեն հանցավոր ճանապարհով փողի ստացումը: Սակայն դիտարկելով վերջին տարիներին բանկերի կողմից կասկածելի որակվող գործարքների քանակը՝ կարող ենք ասել, որ Հանրապետությունում այդ տեսակի հանցագործության զարգացման համար կան բոլոր նախադրյալները:

ՓԼ/ԱՖ դեմ պայքարի համակարգի կայացման գործընթացը ՀՀ-ում սկսվել է 1993թ. ԱԺ-ի կողմից <<Թմրամիջոցների և հոգեներգործուն նյութերի ապօրինի շրջանառության դեմ պայքարի մասին>> Վիեննայում 1988թ. ընդունված կոնվենցիայի վավերացումից և ընդունումից հետո: 2003թ. վավերացվեց <<Հանցավոր ճանապարհով ստացված եկամուտների լվացման, հետախուզման, առգրավման և բռնագրավման մասին>> Ստրասբուրգի կոնվենցիան՝ ընդունված 1990թ., որի հիման վրա ՀՀ-ն պարտավորվել է ներդնել ՓԼ/ԱՖ դեմ պայքարի նոր ստանդարտներ: 2004թ. ընդունվել է <<Հանցավոր ճանապարհով ստացված եկամուտների օրինականացման և ահաբեկչության ֆինանսավորման դեմ պայքարի մասին>> ՀՀ օրենքը: 2006թ. և 2007թ. նշված օրենքում միջազգային չափանիշներին համապատասխան փոփոխություններ են կատարվել:

2008թ. օգոստոսի 31-ին ուժի մեջ մտավ <<ՓԼ/ԱՖ դեմ պայքարի մասին>> ՀՀ օրենքը՝ ամրագրելով ՓԼ/ԱՖ դեմ պայքարի համակարգի կայուն զարգացման տենդենցիան: Օրենքը հիմնված է միջազգային ստանդարտների վրա և,



մասնավորապես, FATF 40+9, ինչպես նաև ՄԱԿ-ի և Եվրոպական խորհրդի միջազգային կոնվենցիաների վրա, որոնք վավերացվել են ՀՀ-ի կողմից: Օրենքի հիմնական նպատակն է ՓԼ/ԱՖ-ին հակազդելու իրավական կառուցակարգերի միջոցով ՀՀ հասարակական անվտանգության, տնտեսական և ֆինանսական համակարգերի՝ ՓԼ/ԱՖ ռիսկերից պաշտպանությունը [3]:

ՀՀ-ում ՓԼ/ԱՖ դեմ պայքարի առաքելությունը դրված է ՀՀ ԿԲ-ի առանձնացված ստորաբաժանման՝ ֆինանսական դիտարկումների կենտրոնի /ՖԴԿ/ վրա, որի հիմնական գործառույթը տեղեկությունների հավաքագրումը, վերլուծությունը և փոխանակումն է: Տեղեկությունները հավաքագրվում են ֆինանսական և ոչ ֆինանսական հաստատությունների կողմից տրամադրված տեղեկատվության հիման վրա: ՖԴԿ-ն ՀՀ ֆինանսական հետախուզության ազգային մարմին է, որի նպատակը ՓԼ/ԱՖ դեմ պայքարի արդյունավետ մեխանիզմների ներդրումն ու կիրառումն է: Կենտրոնն իր կառուցվածքում ունի 4 բաժին՝ Իրավական ապահովման, Վերլուծությունների, Տեղեկատվական համակարգերի մշակման և զարգացման և Միջազգային հարաբերությունների բաժինները [6]:

Օտարերկրյա գործընկերների հետ համագործակցության շրջանակներում 2010-2015թթ. ՖԴԿ-ից օտարերկրյա ՖՀՄ-ին կատարվել են թվով 147 հարցում, իսկ օտարերկրյա ՖՀՄ-ից ստացվել է թվով 187 հարցում, որը ներկայացված է աղյուսակում (*աղյուսակ 1*):

*Աղյուսակ 1. Օտարերկրյա գործընկերների հետ համագործակցություն*

|  | 2010 | 2011 | 2012 | 2013 | 2014 | 2015 | Ընդամենը |
|--|------|------|------|------|------|------|----------|
| ՖԴԿ-ին ուղղված հարցումներ օտարերկրյա ՖՀՄ-ից      | 25   | 36   | 11   | 32   | 14   | 26   | 147      |
| ՖԴԿ կողմից կատարված հարցումներ օտարերկրյա ՖՀՄ-ին | 28   | 30   | 38   | 24   | 39   | 28   | 187      |

### Վերլուծություն

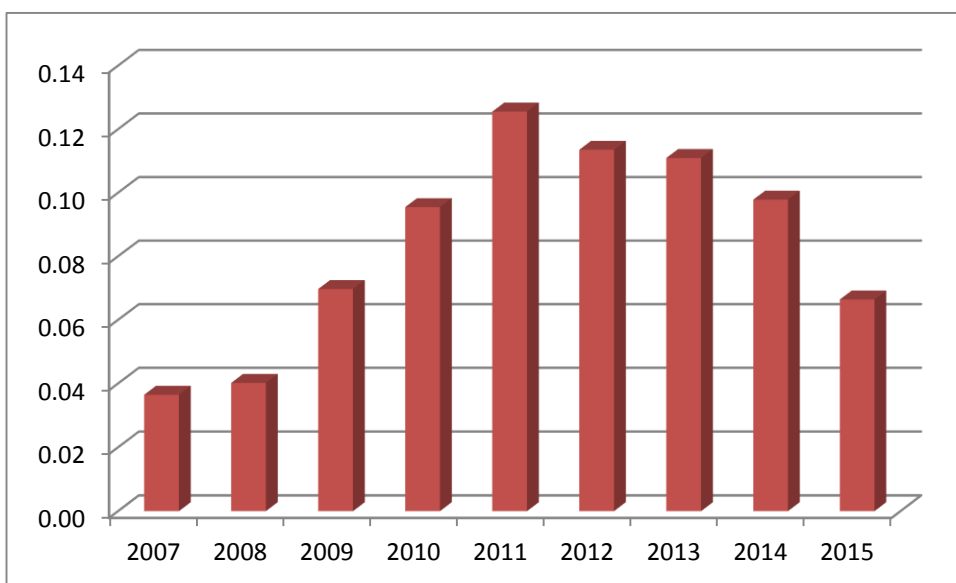
Յուրաքանչյուր տարի ՀՀ-ում գործող ֆինանսական և ոչ ֆինանսական բոլոր հաստատությունները տրամադրում են ՖԴԿ-ին իրենց հաշվետվությունները՝ կապված ՓԼ/ԱՖ դեմ պայքարի հետ, որոնք ենթարկվում են համապատասխան վերլուծության: 2007-2015թթ. կտրվածքով տրամադրված հաշվետվությունները ներկայացվում են աղյուսակում (*աղյուսակ 2*) [5]:

*Աղյուսակ 2. Պարտադիր տեղեկացման և կասկածելի հաշվետվություններ*

|      | Պարտադիր տեղեկացման հաշվետվությունների քանակը |                | Կասկածելի հաշվետվությունների քանակը |                |
|------|---|----------------|-------------------------------------|----------------|
|      | ընդամենը                                      | բանկերի կողմից | ընդամենը                            | բանկերի կողմից |
| 2007 | 77476   | 74051          | 27                                  | 27             |
| 2008 | 93352   | 89588          | 37                                  | 36             |
| 2009 | 102949  | 100416         | 72                                  | 70             |
| 2010 | 136580  | 133030         | 129                                 | 127            |
| 2011 | 150379  | 146577         | 186                                 | 184            |
| 2012 | 170394  | 166500         | 192                                 | 189            |
| 2013 | 181937  | 177586         | 197                                 | 197            |
| 2014 | 217404  | 213662         | 210                                 | 209            |
| 2015 | 358146  | 347841         | 239                                 | 231            |

Աղյուսակի տվյալներից տեսանելի է, որ պարտադիր տեղեկացման հաշվետվությունների քանակը 2007-2015թթ. ընթացքում աճել է, միաժամանակ աճել է նաև կասկածելի հաշվետվությունների քանակը, որտեղ մեծ տեսակարար կշիռ ունեն բանկերի կողմից ներկայացված հաշվետվությունները: Կարծում ենք, որ կասկածելի գործարքների թվաքանակի աճի և ապօրինի աղբյուրներից ստացված փողերի լվացման պատճառ կարող են հանդիսանալ ֆինանսական շուկայում տիրող բարդ իրավիճակը, բանկային ճգնաժամը, ինֆլյացիան, ստացված միջոցների բռնագրավումից պաշտպանելու ռիսկը: Կասկածելի գործարքների թվի աճին նպաստում է նաև այն, որ ԿԲ՝ իր ՖԴԿ միջոցով, առևտրային բանկերը և իրավապահ մարմինները կարողանում են օպերատիվ գործողությունների միջոցով կանխել փողերի լվացման փորձը և ճիշտ իրականացնել իրենց առջև դրված խնդիրները:

Վերլուծության արդյունքներով, սակայն, կարող ենք միանշանակ վկայել, որ կասկածելի որակվող գործարքների մասնաբաժինը բանկերի կողմից պարտադիր տեղեկացման հաշվետվությունների մեջ շատ չնչին մասն է կազմում, այսինքն՝ պարտադիր տեղեկացման են ներկայացվում բոլոր գործարքները, որոնք համապատասխանում են պարտադիր տեղեկացման գործարքների չափանիշներին, սակայն նրանցից միայն որոշներն են քննարկվում կասկածելի որակվող գործարքների ներքո՝ հաշվի առնելով դրա հետ կապված ռիսկերը: Որպես դա հավաստող հիմնական պատճառ կարող ենք նշել այն, որ նախ առանձնացվում են պարտադիր տեղեկացման չափանիշներին համապատասխանող գործարքները, որոնց քանակը, բնականաբար, շատ մեծ է լինելու, իսկ այնուհետև դրանցից ընտրվում են ռիսկային համարվող գործարքները և անհրաժեշտության դեպքում որակվում որպես կասկածելի: Սակայն կասկածելի գործարքները կարող են նաև անկախ լինել պարտադիր տեղեկացման գործարքներից, քանի որ ՓԼ/ԱՖ սխեմաները մշակվում են այնպես, որպեսզի ծածկվեն նման գործարքի իրականացման հետքերը: 2007-2015թթ. կտրվածքով կասկածելի որակվող գործարքների մասնաբաժինը պարտադիր տեղեկացման հաշվետվությունների մեջ ներկայացված է գծապատկերում (*գծապատկեր 1*):



*Գծապատկեր 1. Կասկածելի որակվող գործարքների մասնաբաժինը պարտադիր տեղեկացման հաշվետվությունների մեջ:*

Վերլուծելով այդ տվյալները՝ եզրակացնում ենք, որ 2007-2011թթ. ուսումնասիրվող տվյալները գնալով աճել են, իսկ 2011-2015թթ.՝ նվազել: 2007-2011թթ. մասնաբաժնի աճի դինամիկան կարող ենք բացատրել այդ թվականներին տեխնիկական բուռն զարգացմամբ՝ ժամանակակից տեխնիկայի՝ համացանց մուտք ունենալու հնարավորությամբ պայմանավորված, ինչը հնարավորություն է ընձեռել համապատասխան գործարքները իրականացնել վիրտուալ ձևով: Սակայն 2011-2015թթ. ուսումնասիրվող տվյալների նվազման դինամիկան վկայում է ՓԼ/ԱՖ հսկողության համակարգի արդյունավետ գործունեության մասին, համապատասխան մարմինների կողմից օպերատիվ և գրագետ իրականացված աշխատանքների մասին:

ՖԴԿ-ի կողմից իրականացված վերլուծության հիման վրա և օրենքի շրջանակում, ՀՀ-ում ֆինանսական հաստատությունների, նաև՝ ԱԲ-ի նկատմամբ, նրանց կողմից թույլ տրված խախտումների պատճառով կիրառվել են պատասխանատվության համապատասխան միջոցներ: Խախտումները հիմնականում վերաբերել են հաճախորդի պատշաճ ուսումնասիրությանը, տեղեկությունների պահպանմանը, ՆԴՄ-ի իրավասություններին, ներքին իրավական ակտերին և ՆԴՄ-ի կողմից կառավարման բարձրագույն մարմինն ներկայացվող հաշվետվությանը վերաբերող պահանջների ոչ պատշաճ իրականացմանը և այլն: 2012-2015թթ կտրվածքով բանկերի նկատմամբ կիրառվել են պատասխանատվության հետևյալ միջոցները.

- 2012թ. 4 բանկի կողմից թույլ է տրվել թվով 36 խախտում.
  - ա. թվով 14 խախտման դեպքում կիրառվել են նախազգուշացումներ,
  - բ. թվով 10 խախտման դեպքում կիրառվել է տուգանք 400000 դր չափով,
  - գ. թվով 12 խախտման դեպքում կիրառվել է նախազգուշացում և տուգանք 200000 դր չափով,
  - դ. ոչ էական խախտումների համար 4 բանկի ուղարկվել են տեղեկացումներ
- 2013թ. 4 բանկի կողմից թույլ է տրվել թվով 19 խախտում.
  - ա. թվով 15 խախտման դեպքում կիրառվել են նախազգուշացումներ,
  - բ. թվով 4 խախտման դեպքում կիրառվել է տուգանք 100000դր չափով,
- 2014թ. 7 բանկի կողմից թույլ է տրվել թվով 28 խախտում.
  - ա. թվով 18 խախտման դեպքում կիրառվել են նախազգուշացումներ,
  - բ. թվով 4 խախտման դեպքում կիրառվել է տուգանք 100000 դր չափով,
  - գ. թվով 6 խախտման դեպքում կիրառվել է նախազգուշացում և տուգանք 1100000դր չափով,
- 2015թ. 8 բանկի կողմից թույլ է տրվել թվով 23 խախտում.
  - ա. թվով 11 խախտման դեպքում կիրառվել են նախազգուշացումներ,
  - բ. թվով 1 խախտման դեպքում կիրառվել է նախազգուշացում և տուգանք 500000դր չափով [6]:

Վերլուծելով վերոնշյալ տվյալները՝ տեսնում ենք, որ 2012-2015թթ. կտրվածքով մեծացել է բանկերի թիվը, որոնց կողմից թույլ են տրվել համապատասխան խախտումները, որոնք, սակայն, անպատիժ չեն մնացել: Խախտումների բացահայտումը վկայում է ՖԴԿ-ի իրականացրած արդյունավետ վերահսկողության մասին, սակայն խախտումների քանակի և խախտումներ կատարած բանկերի քանակի աճը վկայում է ՖԴԿ-ի գործունեության մեջ առկա թերությունների մասին, որոնց վերացման համար անհրաժեշտ են նոր մոտեցումների ներդրում:

Հարուցված քրեական գործերի, կայացված մեղադրական դատավճիռների, ՀՀ ԿԲ խորհրդի որոշմամբ կասեցված գործարքներում և գործարար հարաբերություններում ներգրավված միջոցների, ինչպես նաև փողերի լվացման մասով կայացված մեղադրական դատավճիռներով բռնագրավման ենթակա գումարը 2010-2015թթ. կտրվածքով ներկայացվում է աղյուսակներում (**աղյուսակ 3 և աղյուսակ 4**) [5]:

Աղյուսակ 3. Հարուցված քրեական գործեր և կատարված մեղադրական դատավճիռներ

|                                 | 2010 | 2011 | 2012 | 2013 | 2014 | 2015 | Ընդամենը |
|---------------------------------|------|------|------|------|------|------|----------|
| Հարուցված քրեական գործեր        | 13   | 12   | 9    | 10   | 9    | 4    | 57       |
| Կայացված մեղադրական դատավճիռներ | 3    | 5    | 2    | 2    | 1    | 0    | 13       |

Աղյուսակ 4. Կասեցված գործարքներ և բռնագրավման ենթակա գումարներ

|          | ՀՀ ԿԲ խորհրդի որոշմամբ կասեցված գործարքներում և գործաձար հարաբերություններում ներգրավված միջոցներ, դր | Բռնագրավման ենթակա գումարներ |
|----------|---|------------------------------|
| 2010     | 345000  | 514026500                    |
| 2011     | 0   | 415517535                    |
| 2012     | 23003274  | 12220947                     |
| 2013     | 54893971  | 25079666                     |
| 2014     | 0   | 283600                       |
| 2015     | 10000000  | 0                            |
| Ընդամենը | 88242245  | 967128248                    |

Աղյուսակի տվյալներից տեսանելի է, որ քրեական գործերի ընդհանուր քանակը, ինչպես նաև կասեցման և բռնագրավման ենթակա գումարները գնալով նվազել են, ինչը ևս վկայում է բանկերի և իրավապահ մարմինների կողմից իրականացված ճիշտ քաղաքականության մասին, օրենսդրական դաշտում փոփոխությունների արդյունավետության մասին, ինչպես նաև բանկերի և հաճախորդների կողմից կատարված խախտումների արդյունքում քրեական պատասխանատվության ենթարկվելու բարձր ռիսկի մասին:

Վերլուծությունների արդյունքները, ըստ անհրաժեշտության, տրամադրվել են հայաստանյան պատկան մարմիններին, ինչպես նաև օտարերկրյա ՖՀՄ-ին և կառույցներին: Արդյունքում ևս մեկ անգամ արձանագրվել է, որ ՀՀ-ում ահաբեկչության ֆինանսավորման ռիսկերը շատ ցածր են:

Վերջին տարիների կտրվածքով կատարված վերլուծությունների արդյունքներով՝ ՓԼ/ԱՖ վարկածների առաջադրմամբ տեղեկացումներ ուղարկվել են ինչպես իրավապահ մարմիններին, այնպես էլ օտարերկրյա ՖՀՄ-ին: Վերլուծված ազդակներում հաճախակի են եղել խարդախության տարատեսակ սխեմաներ, հնարավոր հարկային պարատավորություններից խուսափելու, ապօրինի ձեռնարկատիրություն իրականացնելու, տնտեսական գործունեության ծավալները թաքցնելու միտում պարունակող ֆինանսական գործարքներ և այլ դեպքեր:

### Եզրակացություններ և առաջարկություններ

Աշխատանքում տեղ գտած հիմնախնդիրների ուսումնասիրության արդյունքում հանգել ենք հետևյալ եզրակացությունների.

1. Փողերի լվացման գլխավոր նպատակը ապօրինի ստացված դրամական միջոցների՝ տարբեր նպատակներով օգտագործումն է: Ապօրինի աղբյուրները լվացման ժամանակ կարող են քողարկվել, առաջին հայացքից, օրինական գործունեությամբ կամ էլ իրականացվել դրան զուգընթաց:

2. ՀՀ-ում ՓԼ/ԱՖ կարգավորող հիմնական օրենքը՝ համապատասխան փոփոխություններով, ուժի մեջ է մտել 2008թ. օգոստոսի 31-ին: Համաձայն օրենքի՝ ԱԲ ձեռք են բերել այնպիսի պարտավորություններ, որոնք կապված չեն իրենց հիմնական գործունեության հետ, մասնավորապես՝ նրանք, չհանդիսանալով պետական կազմակերպություն, պետք է մասնակցեն հանցագործությունների բացահայտման և կանխարգելման հատուկ գործողություններին: ՓԼ/ԱՖ դեմ պայքարի առաքելությունը դրված է ՀՀ ԿԲ ՖԴԿ-ի վրա, որը հավաքագրում է տեղեկություններ, վերլուծում դրանք, կատարում հետևություններ և բացահայտում թերություններ, մշակում քաղաքականություն դրանց վերացնելու ուղղությամբ և վերահսկում դրա իրականացումը:

3. Կատարված վերլուծության արդյունքները վկայում են այն մասին, որ ՀՀ-ում ՓԼ/ԱՖ ռիսկերը շատ ցածր մակարդակի վրա են, ինչը, մի կողմից, վկայում է նրա մասին, որ նման գործարքների իրականացման սխեմաները դեռևս մեծ տարածում և զարգացում չեն ունեցել այս տարածաշրջանում, իսկ, մյուս կողմից էլ, համապատասխան մարմինների կողմից իրականացվում է ճիշտ և արդյունավետ քաղաքականություն դրան հակադրելու համար: Սակայն <<ՓԼ/ԱՖ դեմ պայքարի մասին>> ՀՀ օրենքի 12-րդ հոդվածի 1-ին և 2-րդ կետերի համաձայն՝ ԿԲ-ն իրավունք չունի տրամադրել ՓԼ/ԱՖ-ի վերաբերյալ ցանկացած տեղեկություն ՓԼ/ԱՖ դեմ պայքարի հետ չառնչվող որևէ նպատակի համար ցանկացած անձին, ինչի պատճառով չի իրականացվել կոնկրետ բանկի օրինակով համապատասխան տվյալների վերլուծություն:

Ընդհանրացնելով ՀՀ-ում ՓԼ/ԱՖ դեմ պայքարի հիմնադրույթներին և իրականացման գործընթացին առնչվող դիտարկումները և համադրելով այն միջազգային փորձի հետ՝ կարող ենք փաստել, որ ՓԼ/ԱՖ հսկողության համակարգը ունի բարելավման անհրաժեշտություն: Դրա համար առաջարկում ենք.

1. իրավական դաշտի բարելավում՝ այն մշտապես թարմացնելու և զարգացնելու միջոցով,

2. ՖԴԿ-ին անկախ ֆինանսական ինստիտուտի կարգավիճակի տրամադրում, որը հնարավորություն կընձեռի առավել արդյունավետ իրականացնել իր գործառնությունները,

3. կասկածելի գործարքները և գործարար հարաբերությունները կենտրոնացված ձևով ինֆորմացիոն տեխնոլոգիաների միջոցով բացահայտելու համար ծրագրային հատուկ ապահովման համակարգի ներդրում,

4. իրավական նորմերի և ժամանակակից տեղեկատվական-տեխնոլոգիական անվտանգության միջոցառումների մշակում՝ ուղղված համացանցի միջոցով փողերի լվացման դեմ,

5. գոյություն ունեցող <<փողերի լվացում>> հասկացության բնորոշումը լրացնել միջազգային իրավական նորմերին համապատասխան, մասնավորապես՝ գործողությունների ցանկի ավելացում, որոնք ուղղված են փողերի լվացմանը, և

այդ ցանկում լվացման նոր օբյեկտների ընդգրկում՝ տարբեր տեսակի էլեկտրոնային դրամական միջոցների, գույքի, որոնք արտահայտված են վիրտուալ ձևով,

6. նոր տիպաբանության, ուսուցանող ծրագրերի և թրեյնինգների մշակում, որոնք սերտ կապված են ինտերնետ արդյունաբերության հետ՝ հետագայում վերահսկիչ մարմիններին ներգրավելու ակնկալիքով:

#### **Գրականություն**

- [1] Сарухаян В.О. Актуальные проблемы и перспективы развития системы по борьбе с отмыванием денег и финансированием терроризма в Республике Армения / В.О. Сарухаян, Д.К.Лабин //Национальные интересы: приоритеты и безопасность. 2009
- [2] Логинов Е.Л. Проблемы контроля финансовых операций в Интернете / Е.Л.Логинов // Финансы и Кредит. 2008
- [3] <<Փողերի լվացման և ահաբեկչության ֆինանսավորման դեմ պայքարի մասին>> ՀՀ օրենք
- [4] ՀՀ ԿԲ-ի ՖԴԿ-ի կանոնադրություն
- [5] 2007-2015թթ. ՀՀ ԿԲ ՖԴԿ-ի տարեկան հաշվետվությունները
- [6] [www.cba.am](http://www.cba.am)

### **ПРОТИВОДЕЙСТВИЕ ОТМЫВАНИЮ ДЕНЕГ И ФИНАНСИРОВАНИЮ ТЕРРОРИЗМА В РА**

#### **Аннотация**

В статье представлена текущая ситуация в сфере ПОД/ФТ в РА. Согласно анализам, процесс легализации доходов, полученных преступным путем, имеет тенденцию к росту во всем мире. Однако в РА данный процесс все еще находится в зачаточном состоянии, так как схемы отмывания не имели большого развития в регионе, и соответствующими органами осуществляются эффективные меры по борьбе с легализацией.

**Ключевые слова:** отмывание денег, центр финансового мониторинга, подозрительная сделка.

### **COUNTERING THE MONEY LAUNDERING AND FINANCING TERRORISM IN THE RA**

#### **Abstract**

The article presents the AML/CFT current situation in the RA. According to the analysis, the process of legalization of crime proceeds has a tendency to grow all over the world. However, in the RA this process is still in its infancy, since the laundering schemes did not have much development in the region and the relevant bodies are taking effective measures to combat legalization.

**Keywords:** money laundering, financial monitoring center, a suspicious transaction.

ԼՂՀ ՀՆԱ ԿԱՌՈՒՑՎԱԾՔԻ ԳՈՐԾՈՆԱՅԻՆ ԷԿՈՆՈՄԵՏՐԻԿ  
ՎԵՐԼՈՒԾՈՒԹՅՈՒՆԸ և ԵՐԿԱՐԱԺԱՄԿԵՏ ՏՆՏԵՍԱԿԱՆ ԱՃԻ ԱՊԱՀՈՎՄԱՆ  
ՀԻՄՆԱԿԱՆ ՈՒՂԻՆԵՐԻ ՀԻՄՆԱՎՈՐՈՒՄԸ

*Ռ. Ս. Թադևոսյան,  
[ruzanna-95@mail.ru](mailto:ruzanna-95@mail.ru)*

*Գիտական ղեկավար՝ Ռ. Յ. Մանգասարյան  
Արցախի պետական համալսարան*

**Ամփոփում**

Յուրաքանչյուր պետության համար արդիական է համարվում տնտեսական աճի հարցը, որը մշտապես գտնվում է տնտեսագետների և քաղաքագետների ուշադրության կենտրոնում, քանի որ տնտեսական աճի դինամիկայից են կախված ազգային տնտեսության մակարդակը և պետության հետագա զարգացման հեռանկարները: Այդ նպատակին հասնելու ուղիները և կառուցվածքը բացահայտելու համար անհրաժեշտ է ուսումնասիրել և հետազոտել այն ներքին մեխանիզմները, որոնցով հնարավոր է հասնել երկրի մասշտաբով տնտեսական բարիքների արտադրության աճին: Տնտեսական աճի որակը և տեմպերը մեծապես կախված են ոչ միայն ազգային տնտեսության պոտենցիալից, այլ նաև արտաքին տնտեսական և արտաքին քաղաքական բազմաթիվ գործոններից:

**Հիմնաբառեր՝** տնտեսական աճ, էկոնոմետրիկ վերլուծություն, ռեգրեսիոն մոդել, մարդկային կապիտալ, ագրարային հատվածի հիմնախնդիրներ:

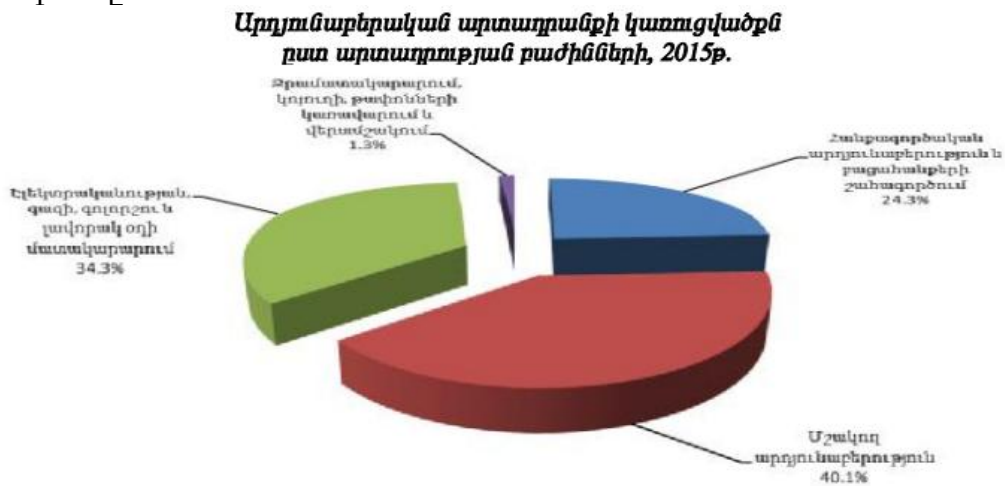
Գաղտնիք չէ, որ ԼՂՀ-ն շրջապատված է անկանխատեսելի բռնապետական ռեժիմներ ունեցող երկրներով: Շրջակա տարածաշրջանները քայքայվում են՝ գտնվելով անկայուն խոշոր տրասնֆորմացիաների վիճակում, որը հանգեցնում է բռնության և անհանդուրժողականության: Ազգային տնտեսության վերելքին և մեր պետության հետագա զարգացմանը խանգարում է դարաբաղյան հիմնահարցը, որը իր հետևանքներն է ունենում թե քաղաքական և թե տնտեսական ասպարեզներում, ուստի այսպիսի անկայուն իրավիճակում խոսել երկարաժամկետ տնտեսական աճի հեռանկարների մասին դժվար է:

Տնտեսական աճը ինքնին հակասական երևույթ է: Այսպես, արտադրության և սպառման, նյութական բարիքների ծավալների աճին կարելի է հասնել դրանց որակական անկման, կենսապայմանների նվազեցման հաշվին: Ժամանակավոր տնտեսական աճի կարելի է հասնել նաև ռեսուրսների գիշատիչ շահագործման շնորհիվ: Այսպիսի աճը կամ անկայուն է կամ էլ ընդհարապես անցանկալի: Այդ պատճառով տնտեսական աճը ունի իմաստ միայն այն ժամանակ, երբ զուգակցվում է սոցիալական կայունության և սոցիալական ապահովության հետ: Այսպիսի աճը ենթադրում է մի շարք հավասարկշռված նպատակների ձեռքբերում: Դրա բուն էությունը կայանում է բնակչության կյանքի մակարդակի բարձրացման, հասարակության մեջ եկամուտների մակարդակների տարբերության կրճատման, կյանքի որակի բարձրացման, սոցիալական կայունության և ապագայի նկատմամբ

հավատի ձևավորման, աղքատության կրճատման, տնտեսության մեջ մաքսիմալ զբաղվածության ապահովման, ազգային տնտեսության կառուցվածքի մոդեռնիզացիայի մեջ. հասարակության նպատակը պետք է հանդիսանա ոչ թե ինքնին տնտեսական աճը, այլ տնտեսության կայուն զարգացումը:

Լեռնային Ղարաբաղի Հանրապետության տնտեսությունը վերջին տարիներին արձանագրում է աճի միտումներ, մասնավորապես վերջին 5 տարիների ընթացքում (2011-2015 թթ.) միջինում գրանցված տնտեսական իրական աճը կազմել է 9.3 %: Բնակչության մեկ շնչի հաշվով ՀՆԱ մեծությունն իրական արտահայտությամբ 2011 թվականի նկատմամբ աճել է շուրջ 14 %-ի չափով: 2015 թվականին ՀՆԱ իրական ծավալը կազմել է 209,3 մլն դրամ և նախորդ տարվա նկատմամբ աճել է 9,1 %-ով: Նախորդ տարվա դեկտեմբերի նկատմամբ գնաճը կազմել է 0,2 %:

Հատկանշական է այն փաստը, որ աճն ապահովվել է տնտեսության համարյա բոլոր ճյուղերի աճի հաշվին, մասնավորապես 2011-2015 թվականներին **արդյունաբերության ճյուղում** միջին հաշվով գրանցվել է 5,9 % իրական աճ: Այս ճյուղում աճը հիմնականում ապահովվել է սննդի արդյունաբերության շնորհիվ, որի զարգացումը հիմնականում վերագրվում է տեղական գյուղատնտեսական մթերքների վերամշակմանը:



2015թ. արդյունաբերական արտադրանքի արտադրության ծավալի 24.1 տոկոսը կազմել է սննդամթերքի արտադրությունը, որի ծավալը նախորդ տարվա համեմատ աճել է 9.4 տոկոսով՝ կազմելով 12894.4 մլն դրամ: 2011 թ-ի նկատմամբ աճի ամենամեծ ցուցանիշներ գրանցվել են հիմնականում կոնյակի (36.6 անգամ), բուսական յուղի (17.5 անգամ), մսի (8.7 անգամ) և օղու (7.1 անգամ) արտադրությունում:

Ընդհանուր առմամբ կարելի է նշել, որ 2015 թվականին արդյունաբերության ճյուղի 2,5 % աճը հիմնականում պայմանավորված էր «Էլեկտրականության, գազի, գոլորշու և լավորակ օդի մատակարարում» և «Մշակող արդյունաբերություն» ճյուղերի աճով՝ համապատասխանաբար 9,3 % և 6,8 %:

2015 թվականին Լեռնային Ղարաբաղի Հանրապետության **գյուղատնտեսությունը** ևս դրսևորել է աճի միտումներ՝ նախորդ տարվա նկատմամբ կազմելով 112,9 %: Այս ոլորտում 2011-2015 թվականներին իրական աճի տարեկան ցուցանիշները դրսևորել են անկայուն վարքագիծ, ինչը հիմնականում պայմանավորված էր բուսաբուծության արտադրանքի ծավալների տատանումներով՝ 4,3 % անկումից մինչև 23,9 % աճ: Ի տարբերություն բուսաբուծության՝ անասնաբուծության ճյուղում դիտվում էր կայուն աճ՝ միջինում 15,4 %: 2015



թվականին նախորդ տարվա համեմատ բուսաբուծության և անասնաբուծության ճյուղերում աճը կազմել է համապատասխանաբար 22,6 և 3,7 %: Համախառն արտադրանքում գերակշիռ մասն են կազմում հացահատիկը (27,3 %), միսը (26,3 %) և կաթը (15,4 %):

Աճի միտումներ ունի նաև **շինարարության ոլորտը**, այստեղ 2015 թ իրականացվել են 50145,3 մլն դրամի շինարարական աշխատանք, նախորդ տարվա նկատմամբ աճի տեմպը կազմել է 1,0 %: Ըստ ֆինանսավորման աղբյուրների գերակշռող են կազմակերպության միջոցների (36,4 %) և ԼՂՀ պետական բյուջեի միջոցների (24,1 %) հաշվին կատարված աշխատանքները:

Լեռնային Ղարաբաղի Հանրապետության արտաքին ապրանքաշրջանառությունը 2011-2015 թվականներին դրսևորել է փոփոխական միտումներ, հիմնականում աճ գրանցվել է 2011 և 2014 թվականներին: 2015 թվականին արտաքին ապրանքաշրջանառությունը նվազել է նախորդ տարվա համեմատ 14,2 %-ով, ընդ որում ներմուծումը նվազել է 16,4 %-ով՝ կազմելով 252,5 մլն ԱՄՆ դոլար, իսկ արտահանումը՝ 4,0 %-ով՝ կազմելով 62,1 մլն ԱՄՆ դոլար:

2015 թվականին արտահանման ծավալում գերակշիռ մաս են կազմել «Պատրաստի սննդի արտադրանք» (7.6 %), «Բուսական ծագման արտադրանք» (10.4 %), «Թանկարժեք և կիսաթանկարժեք մետաղներ և դրանից իրեր» (15.6 %) և «Հանքահումքային մթերքներ» (40.7 %) ապրանքախմբերը: Ներմուծման ծավալում մեծ տեսակարար կշիռ են կազմել «Պատրաստի սննդի արտադրանք» (16.1 %) և «Հանքահումքային մթերքներ» (19.8 %) ապրանքախմբերը: 2015 թվականին ԼՂՀ-ն արտաքին առևտուր է իրականացրել 27 երկրների հետ, ապրանքաշրջանառության առյուծի բաժինը՝ 93,2 %-ը բաժին է հասել Հայաստանի հանրապետությանը, 1,4 %-ը ԵՏՄ մնացած երկրներին և 5,4 %-ը այլ երկրներին:

Ընդհանուր առմամբ 2011-2015 թվականների կտրվածքով միջինում գրանցվել է 1,4 %-ի չափով անկում. ներմուծումը նվազել է տարեկան միջինը 0,8 %-ով, իսկ արտահանումը՝ միջինը 2,7 %-ով:

ԼՂՀ տնտեսության իրավիճակային վերլուծությունից ակնհայտ է, որ երկրի տնտեսության ճյուղային կառուցվածքում դիտվում են դրական տեղաշարժեր: Հաշվի առնելով այդ զարգացումները, անհրաժեշտ ենք գտնում, էկոնոմետրիկ մոդելավորման հիման վրա բացահայտել ԼՂՀ համախառն ներքին արդյունքի կախվածությունը այնպիսի գործոններից, ինչպիսիք են՝ գյուղատնտեսությունը, արդյունաբերությունը, շինարարությունը, վարկային ներդրումները: Տնտեսական աճի կախվածության բացահայտումը մի շարք գործոններից հանդիսանում է կարևոր խնդիր, ինչը թույլ է տալիս հաստատել տնտեսական աճի այն տիպը, որը հատկանշական է տվյալ երկրին տվյալ ժամանակահատվածում: Տնտեսական աճի վերլուծության, գնահատման և կանխատեսման օպտիմալ գործիք է համարվում ռեգրեսիոն մոդելավորումը:

Ռեգրեսիա ասելով հասկանում ենք ինչ-որ պատահական մեծության միջին արժեքի կախվածությունը ինչ-որ այլ մեծությունից կամ մի քանի մեծություններից: Մեր հետազոտության մեջ արդյունքային հայտանիշ կամ գործոն է համարվում ՀՆԱ-ն, իսկ գործոնային հայտանիշներն են՝ գյուղատնտեսությունը, արդյունաբերությունը, շինարարությունը և վարկային ներդրումները: Հետազոտության համար հիմք է ընդունվել 2001-2015թթ. կտրվածքով ԼՂՀ սոցիալ-տնտեսական վիճակը բնութագրող հիմնական ցուցանիշները/աղյուսակ 1/ :

## Աղյուսակ 1

**ԼՂՀ սոցիալ-տնտեսական վիճակը բնութագրող հիմնական ցուցանիշները 2001-2015թթ.**

|      | ՀՆԱ, մլն դրամ | Գյուղ. մլն դրամ | Արդյ. մլն դրամ | Շին. մլն դրամ | Վարկային Ներդր. մլն դրամ |
|------|---------------|-----------------|----------------|---------------|--------------------------|
| 2001 | 23880,7       | 13905,5         | 5903,8         | 6403,6        | 3633                     |
| 2002 | 26477,8       | 15176,2         | 8082,6         | 6734,4        | 5093,1                   |
| 2003 | 33883,7       | 21160,1         | 11125          | 8694,4        | 4152,3                   |
| 2004 | 42830         | 21715           | 18579,1        | 9138,8        | 6651,2                   |
| 2005 | 51379,4       | 21055           | 17773          | 12596,5       | 9732,3                   |
| 2006 | 61885,9       | 20735,5         | 24203,6        | 17602         | 6118,6                   |
| 2007 | 70791         | 23812,5         | 22437,4        | 20810,1       | 10177,5                  |
| 2008 | 87148,1       | 31157,2         | 25345,5        | 25836,4       | 17334,2                  |
| 2009 | 102338,7      | 30656,9         | 34092,3        | 34480,8       | 28994,7                  |
| 2010 | 118187,2      | 32129,8         | 42991,8        | 42769,2       | 4229,4                   |
| 2011 | 135498,5      | 39920,1         | 45822,5        | 43359,5       | 59437,1                  |
| 2012 | 150015,7      | 50313           | 40871,7        | 37890,3       | 78927,3                  |
| 2013 | 168563,6      | 55172,2         | 44339,4        | 45219,9       | 82162,4                  |
| 2014 | 188840,3      | 57314,6         | 52046,8        | 50523,6       | 97535,9                  |
| 2015 | 209345,7      | 64309,6         | 53541,3        | 50145,3       | 99805,6                  |

Աղյուսակ 1-ի տվյալներից ելնելով օգտագործել ենք 75 ընտրանք, կատարել հետևյալ պայմանական նշանակումները.

**Y**- Համախառն ներքին արտադրանք, մլն դրամ, **X1**-Գյուղատնտեսական համախառն արտադրանքը, մլն դրամ, **X2**- արդյունաբերական համախառն արտադրանքը, մլն դրամ, **X3**- շինարարության համախառն ծավալը, մլն դրամ, **X4**- տնտեսության մեջ կատարված վարկային ներդրումները, մլն դրամ:

Առաջնահերթ խնդիրը ռեգրեսիոն մոդելի կառուցումն է, որը իրենից ներկայացնում է բացահայտված կապի գրառումը հավասարումների տեսքով: Հետազոտության մեջ կօգտագործենք բազմագործոն գծային ռեգրեսիայի մոդելը, որն ունի հետևյալ տեսքը<sup>84</sup>

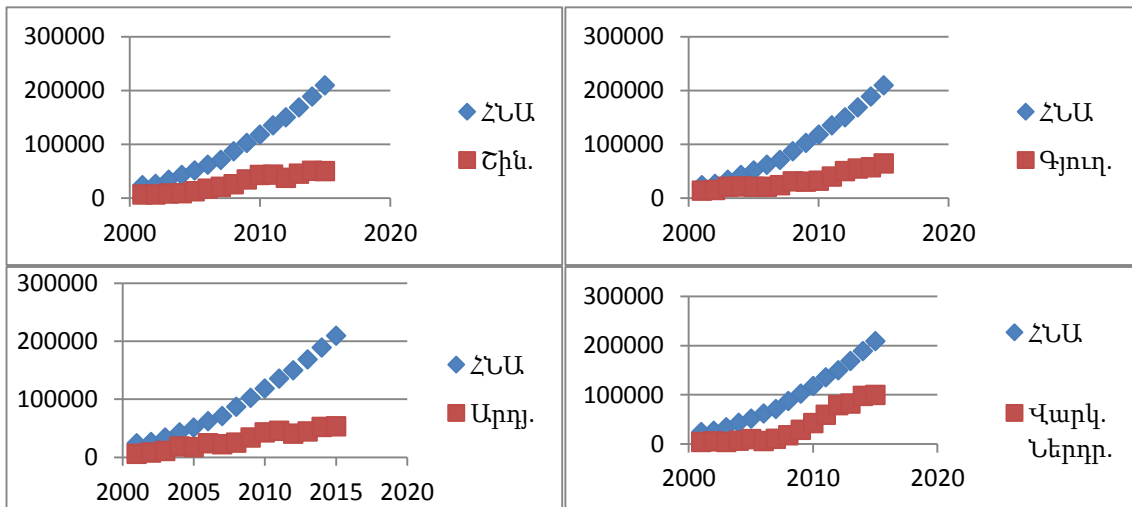
$$Y(X) = a_0 + a_1x_1 + a_2x_2 + \dots, \text{ որտեղ } \`$$

**Y**- արդյունքային հայտանիշն է, **X**-գործոնային հայտանիշն է, **a<sub>0</sub>**, **a<sub>1</sub>**, **a<sub>2</sub>** և այլն- ռեգրեսիայի գործակիցներն են:

Ռեգրեսիայի գործակիցները հաշվելու համար անհրաժեշտ է օգտվել փոքրագույն քառակուսների մեթոդից: Ընդհանուր առմամբ դրանք ցույց են տալիս, թե քանի միավորով կփոխվի արդյունքային հայտանիշը, եթե գործոնային հայտանիշը փոխվի մեկ միավորով: Ռեգրեսիան երկրաչափորեն պատկերվում է գծապատկերի տեսքով, որն ունի ուղիղ գծի տեսք, եթե արդյունքային և գործոնային հայտանիշների միջև կապը նշանակալից է: Ինչպես երևում է ստորև բերված գծապատկերներից՝ ՀՆԱ-ի և ընտրված գործոնների միջև ավտոկոռելիացիաները բոլորն էլ նշանակալից

<sup>84</sup> Елисеєва И.И., С. В. Курышева, Т. В. Костеева Эконометрика; М.: Финансы и статистика, 2007, стр. 51

են, ունեն ուղիղ գծի տեսք, հետևապես ունակ են ունենալ զգալի ազդեցություն ՀՆԱ-ի մեծության վրա:



**Գծապատկեր 1: Ռեգրեսիայի երկրաչափական պատկերը**

Ռեգրեսիոն վերլուծության արդյունքում ստանում ենք հետևյալ արդյունքները՝

**Աղյուսակ 2**

| Ռեգրեսիոն վիճակագրություն  |             |
|----------------------------|-------------|
| Բազմագործոն R              | 0,99794273  |
| R <sup>2</sup>             | 0,995889693 |
| Նորմավորված R <sup>2</sup> | 0,99424557  |
| Ստանդարտ սխալը             | 4634,995757 |
| Դիտարկումներ               | 15          |

Դետերմինացիայի R<sup>2</sup> գործակիցը բացատրում է, թե որքանով է արդյունքային հայտանիշը կախված գործոնային հայտանիշից: Ինչքան այն մեծ է, այնքան ուժեղ է կապը արդյունքային և գործոնային հայտանիշների միջև: Մեր հետազոտության ընթացքում ստացված դետերմինացիայի գործակիցը հավասար է 0.99 կամ տոկոսներով արտահայտված՝ 99 %, ինչը խոսում է նրա մասին, որ մոդելում օգտագործվող գործոնները ունեն շատ մեծ ազդեցություն:

Հաշվարկենք նաև Ստյուդենտի t-թեստը, որի համար կստանանք 2,16, իսկ քանի որ մեր մոդելում միայն  $|t_1| > 2.16$ , ( $t_1 = 5,02$ ) և  $|t_3| > 2.16$ , ( $t_3 = 2,27$ ), ապա գործոններից նշանակալից են միայն առաջին /գյուղատնտեսական համախառն արտադրանքը/ և երրորդ /շինարարության համախառն ծավալը/ գործոնները /աղյուսակ 3/:

**Աղյուսակ 3**

|               | Գործակիցներ  | Ստանդարտ սխալը | t-վիճակագրություն | P           |
|---------------|--------------|----------------|-------------------|-------------|
| Y             | -17610,06513 | 7054,850585    | -2,496164152      | 0,031654182 |
| X 1 փոփոխական | 1,996365476  | 0,397373885    | 5,023897017       | 0,000518758 |
| X 2 փոփոխական | 0,645890763  | 0,46953253     | 1,375603865       | 0,198971651 |
| X 3 փոփոխական | 0,997365898  | 0,43935815     | 2,270052117       | 0,046566462 |
| X 4 փոփոխական | 0,072520133  | 0,180176815    | 0,402494257       | 0,695789575 |

Մոդելում հետերոսկեդաստիկություն բացահայտվել է  $x_2$  և  $x_4$  փոփոխականների համար, որոնց դեպքում  $p > 0.05$ : Հետերոսկեդաստիկության առկայությունը բերում է փոքրագույն քառակուսիների մեթոդով ստացված գնահատականների անարդյունավետությանը: Հետևաբար, ստացված գնահատականների վերաբերյալ վիճակագրական հետևությունները կարող են լինել ոչ ադեկվատ իրականությանը: Այդ պատճառով մոդելի հետերոսկեդաստիկության թեստավորումը համարվում է ռեգրեսիոն մոդել կառուցելու անհրաժեշտ փուլ:

Հաշվի առնելով Ստյուդենտի t-թեստը և այն, որ  $x_2$  և  $x_4$  փոփոխականների համար  $p > 0.05$ , այդ փոփոխականները համարվում են զրոյական և դուրս են գալիս մոդելից՝ ուստի մոդելի վերջնական տեսքը հետևյալն է՝

$$Y = -17610,07 + 1,99x_1 + 0,99x_3$$

Այնուհետև անհրաժեշտ է ստուգել մոդելի ադեկվատությունը Ֆիշերի F-թեստով: Մոդելում  $F = 605,72$ , իսկ ադյուսակային F-ը՝  $F_{ադ.} = 2.16$ , այսինքն F զգալիորեն գերազանցում է  $F_{ադ.}$  ինչը խոսում է այն մասին, որ մոդելը ադեկվատ է իրականությանը<sup>85</sup>:

Գտնենք ապրոքսիմացիայի միջին սխալը: Այն իրենից ներկայացնում է հաշվարկված և փաստացի մեծությունների միջին շեղումը: Դրա համար օգտվենք մնացորդների ադյուսակից:

Աղյուսակ 4

| <i>n</i> | <i>ՀՆԱ, y</i> | <i>Գան խառնե ս վ ած ՀՆԱ, y^</i> | <i>Մնացորդն էրր</i> | <i>Ստանդարտ մնացորդն էր</i> |
|----------|---------------|---------------------------------|---------------------|-----------------------------|
| 1        | 23880,7       | 20613,80279                     | 3266,89721          | 0,83396946                  |
| 2        | 26477,8       | 24993,66648                     | 1484,133521         | 0,378867761                 |
| 3        | 33883,7       | 40791,38612                     | -6907,686124        | -1,763385529                |
| 4        | 42830         | 47338,15363                     | -4508,153627        | -1,150835855                |
| 5        | 51379,4       | 49171,93372                     | 2207,466284         | 0,56351925                  |
| 6        | 61885,9       | 57417,80908                     | 4468,090921         | 1,140608698                 |
| 7        | 70791         | 65913,85489                     | 4877,145111         | 1,245031543                 |
| 8        | 87148,1       | 87986,94038                     | -838,8403757        | -0,214138129                |
| 9        | 102338,7      | 102104,8868                     | 233,8131689         | 0,059687535                 |
| 10       | 118187,2      | 120019,7881                     | -1832,588097        | -0,467820812                |

<sup>85</sup> Елисева И.И., С. В. Курышева, Т. В. Костеева Эконометрика; М.: Финансы и статистика, 2007, стр. 66

|    |          |             |              |              |
|----|----------|-------------|--------------|--------------|
| 11 | 135498,5 | 139237,0468 | -3738,546834 | -0,95437159  |
| 12 | 150015,7 | 152746,0359 | -2730,335937 | -0,696996765 |
| 13 | 168563,6 | 172231,4334 | -3667,833421 | -0,936319957 |
| 14 | 188840,3 | 187891,2031 | 949,0969382  | 0,242284287  |
| 15 | 209345,7 | 202608,3587 | 6737,341262  | 1,719900104  |

Ապրոքսիմացիայի միջին սխալը հաշվարկվում է հետևյալ բանաձևով<sup>86</sup>

$$\bar{A} = \frac{1}{n} \sum \left| \frac{y_i - \hat{y}}{y_i} \right| \cdot 100\%$$

որտեղ՝ n-դիտարկումների քանակը,  $y_i$ - փաստացի ՀՆԱ,  $\hat{y}$ - կանխատեսված ՀՆԱ

Այն չպետք է գերազանցի 10 %, իսկ մեր մոդելում հավասար է 5,45 %, այսինքն կարելի է խոսել մոդելի ճիշտ ընտրության մասին: Այնուհետև ստուգենք մնացորդների ավտոկոռելիացիայի բացակայությունը Դարբին-Ութսոնի թեստի միջոցով: Հաշվարկների արդյունքում պարզ է դառնում, որ  $d=1,06$ : Դարբին-Ութսոնի վիճակագրության ցուցանիշների աղյուսակից գտնելով  $n=15$ ,  $k=2$  մոդելի համար,  $\alpha=0.05$  դեպքում  $dL=0,95$   $dU=1,97$ , իսկ մեր մոդելում  $dL < d < dU$ , ուրեմն չկան բավարար հիմքեր խոսելու ավտոկոռելիացիայի բացակայության մասին<sup>87</sup>:

Ստացված մոդելից երևում է, որ  $a_1$  ռեգրեսիայի գործակիցը հավասար է 1,99, այսինքն գյուղատնտեսական արտադրանքի 1 միավոր ավելացումը բերում է ՀՆԱ ավելացում 1,99 միավորով: Իսկ  $a_3$ -ի կամ որ նույնն է՝ շինարարական արտադրանքի դեպքում, այդ գործակիցը կազմում է 0,99, այսինքն այս դեպքում մեկ միավոր շինարարական արտադրանքը բերում է ՀՆԱ ավելի փոքր ավելացման՝ 0,99 միավորով:

Ռեգրեսիայի գործակիցները օգտագործվում են առաձգականության գործակիցը որոշելու համար: Առաձգականության գործակիցը ցույց է տալիս, թե քանի տոկոսով է փոխվում արդյունքային հայտանիշը, եթե գործոնային հայտանիշը փոխվում է մեկ տոկոսով: Այն հաշվում են հետևյալ բանաձևով<sup>88</sup>

$$\bar{\epsilon} = f'(x) \cdot \frac{x}{y}$$

Աղյուսակ 5

| Գործոնային հայտանիշ  | Առաձգականության գործակից |
|----------------------|--------------------------|
| Գյուղատնտեսություն   | 0,67                     |
| Արդյունաբերություն   | 0,2                      |
| Շինարարություն       | 0,27                     |
| Վարկային ներդրումներ | 0,03                     |

Այսպիսով, աղյուսակ 5-ից տեսանելի է, որ առաձգականության ամենամեծ գործակիցը ստացվում է գյուղատնտեսության համար, երբ մեկ տոկոս գյուղատնտեսության աճը բերում է ՀՆԱ-ի աճի 0.67 տոկոսով:

Վերոնշյալ հետազոտության արդյունքներից ակնհայտ է, որ ԼՂՀ-ում երկարաժամկետ տնտեսական աճ ապահովելու համար, անհրաժեշտ է հիմնական շեշտը դնել գյուղատնտեսության ոլորտում բազում ծրագրերի իրագործմանը:

<sup>86</sup> Репова М.Л. Эконометрика, Архангельск, 2010, стр 15

<sup>87</sup> Елисеєва И.И., С. В. Курьшева, Т. В. Костеева Эконометрика; М.: Финансы и статистика, 2007, стр. 66

<sup>88</sup> Елисеєва И.И., С. В. Курьшева, Т. В. Костеева Эконометрика; М.: Финансы и статистика, 2007, стр. 88

Հատկապես կարևորվում է պետական աջակցության արդյունավետ համակարգի առկայությունը: Անկասկած ԼՂՀ գյուղի և գյուղատնտեսության աջակցության հիմնադրամը իրականացնում է ԼՂՀ գյուղատնտեսության զարգացման ռազմավարական ծրագրից բխող քաղաքականության իրագործման միջոցառումներ, որի նպատակն է երկրի պարենային ինքնաբավարարվածության անհրաժեշտ մակարդակի, տարածքային համաչափ զարգացման, գյուղատնտեսական նշանակության հողերի լրիվ օգտագործման ապահովումը, գյուղական վայրերում աղքատության կրճատումն ու գյուղատնտեսությունում նոր տեխնոլոգիաների ներդրման խրախուսումը:

Այնուամենայնիվ, չնայած ոլորտում պետության վարած քաղաքականությանը՝ ԼՂՀ գյուղատնտեսության պետական կարգավորման քաղաքականությունը դեռևս էական պայմաններ չի ստեղծում որակական զարգացման նախադրյալների ձևավորման, ոլորտի մրցունակության բարձրացման համար:

21-րդ դարում, երբ համաշխարհային մակարդակով առաջատար է համարվում մարդկային կապիտալը, իսկ համաշխարհային շուկայում մրցակցության պայմաններում դիմակայում է այն երկիրը, որը ոչ միայն ստեղծում է նոր գիտելիք, այլ նաև կարողանում է այն օգտագործում, տնտեսության զարգացման տեսլականը պետք է համարել նորաստեղծ և բարձր տեխնոլոգիաները, քանի որ դա ժամանակակից աշխարհին համընթաց քայլելու պարտադիր պահանջ է: Սակայն առավել իրատեսորեն գնահատելով մեր երկրի ռեսուրսային ներուժը, նրա աշխարհաքաղաքական դիրքը, այնուամենայնիվ տնտեսության զարգացման հիմքը տեսնում ենք միմիայն ագրարային ոլորտի զարգացման մեջ, քանի որ դա առաջին հերթին լուծում է երկրի համար առաջնային հարց համարվող պարենային անվտանգության հարցը:

ՀՆԱ ճյուղային կառուցվածքի վերլուծությունից պարզ է դառնում, որ տնտեսական աճի տոկոսային փոփոխությունը հիմնականում ապահովվել է լեռնահանքային արդյունաբերության կողմից, իսկ դրա հումքային բազան ասպառ չէ, ուստի շեշտը դնել հումքի արտահանման վրա սխալ է, քանի որ դա անշուշտ կկրի ժամանակավոր բնույթ:

Ներկայումս հանրապետության ագրարային հատվածում լուրջ հիմնախնդիր են հանդիսանում իրացման գործուն համակարգի բացակայությունը, արտադրական ենթակառուցվածքների թույլ զարգացվածությունը, արտադրատեխնիկական բազայի ցածր մակարդակը, գյուղատնտեսական արտադրանքի ապահովագրական համակարգի բացակայությունը, ինչի պայմաններում գյուղատնտեսությանը մեծ վնաս են հասցնում հիդրոօդերևութաբանական վտանգավոր երևույթները և, այսպիսով, առավել ռիսկային դարձնում այս հատվածում գործունեության ծավալումը:

Այսպիսով, երկրում առկա արտագաղթը, գործազրկության բարձր մակարդակը, աղքատությունը և մի շարք սոցիալ-տնտեսական հիմնանդիրներն հաղթահարելու համար անհրաժեշտ է ընտրել զարգացման ճիշտ ուղի: Այլ հարաբերական առավելությունների բացակայության պայմաններում, զարգացած ագրարային տնտեսությունն առաջընթացի հիմք է: Ուստի զարգացման ներկա փուլում մեծ կարևորություն ունի ագրարային ոլորտի պետական կարգավորման քաղաքականության վերանայումը՝ մշակելով համալիր այնպիսի միջոցառումներ, որոնք նպաստեն ոչ միայն ոլորտի տնտեսական աճին, այլև նաև նրա գլխավոր

խնդրի՝ երկրի պարենային անվտանգության ապահովմանը և երկարաժամկետ հատվածում կայուն զարգացմանը:

#### Գրականություն

1. Ազատ Արցախ, N 8, 28.VII.2005, Հայաստանի Հանրապետություն, N 17, 2.II.2005
2. ԼՂՀ վիճակագրական տարեգիրք, 2000-2006 թթ.
3. ԼՂՀ վիճակագրական տարեգիրք, 2002-2008 թթ.
4. ԼՂՀ վիճակագրական տարեգիրք, 2000-2006 թթ.
5. ԼՂՀ վիճակագրական տարեգիրք, 2008-2014 թթ.
6. Елисеева И.И., С. В. Курышева, Т. В. Костеева Эконометрика; М.: Финансы и статистика, 2007, стр. 51
7. Репова М.Л. Эконометрика, Архангельск, 2010, стр 15
8. [www.stat-nkr.am](http://www.stat-nkr.am)
9. [www.gov.nkr.am](http://www.gov.nkr.am)
10. [www.minfin-nkr.am](http://www.minfin-nkr.am)
11. [www.mss.nkr.am](http://www.mss.nkr.am)

### ЭКОНОМЕТРИЧЕСКИЙ АНАЛИЗ СТРУКТУРЫ ВВП НКР И ОБОСНОВАНИЕ ПУТЕЙ ДОСТИЖЕНИЯ ДОЛГОСРОЧНОГО ЭКОНОМИЧЕСКОГО РОСТА

#### Аннотация

Вопрос экономического роста является актуальным для каждой страны, постоянно находясь в центре внимания экономистов и политических деятелей, поскольку от динамики экономического роста зависит не только уровень национальной экономики, но и дальнейшие перспективы развития страны в целом. Для того, чтобы выявить пути и структуру постижения этой цели, необходимо проанализировать и исследовать внутренние механизмы, с помощью которых возможно получить рост производства экономических благ в масштабе всей страны. Важно то, что качество и темпы экономического роста зависят не только от потенциалов национальной экономики, но и от многих других внешнеэкономических и внешнеполитических факторов. Для выявления факторов, большим образом влияющих на экономический рост НКР, в статье был проведен эконометрический анализ, в результате чего была построена регрессионная модель, которая показывает связь между ВВП НКР и влияющих на него факторов.

**Ключевые слова:** экономический рост, эконометрический анализ, регрессионная модель, человеческий капитал, проблемы аграрного сектора.

## **THE ECONOMETRICAL ANALYZE OF NKR'S GDP AND ARGUMENTATION OF WAYS OF LONG TERM ECONOMIC GROWTH**

### **Abstract**

The question of economic growth is actual for every country. It is always under the attention of economists and politicians because the level of national economy and further development of whole country are mostly depended on the dynamics of economic growth. It is very important to identify the main factors and structure of increasing the level of producing products and improving the quality of them. The main concept is that the quality and the race of economic growth are depended not only on potential of national economy but also on external economic and external political factors. For identifying the factors influencing on economic growth of Artsakh Republic in article it was done econometric analyze and constructed regression model which shows the connection between Artsakh Republic's GDP and the factors influencing on it.

**Keywords:** economic growth, econometrical analyze, regression model, human capital, problems of agrarian economy



## BLOCKCHAIN-Ը ԲԱՆԿԱՅԻՆ ՀԱՄԱԿԱՐԳՈՒՄ

Ն. Դ. Դանիելյան,  
[from2026@gmail.com](mailto:from2026@gmail.com)

Գիտական ղեկավար՝ Ֆ.-մ.գ.թ., դոց. Դ.Ա. Մահակյան  
Հայ-Ռուսական համալսարան

### Ամփոփում

Տվյալ աշխատանքում ուսումնասիրվել է Blockchain տեխնոլոգիայի հնարավոր կիրառությունը բանկային համակարգում

Հիմնաբառեր՝ blockchain, բանկ:

### Ներածություն

Blockchain-ը բաշխված բաց տվյալների բազա է:

Փոխարենը տվյալները պահվեն կենտրոնական սերվերի տվյալների բազայում, դա կոդավորված է և կրկնօրինակը պահվում է ամեն node-ում՝ միացված ցանցին, որն էլ անհնար է դարձնում դրա ջարդելը:

Եթե մեկը ցանկանա փոփոխել տվյալներ Blockchain ցանցում, ապա պետք է միանգամից փոփոխի այն ցանցում գտնվող node-երի 51%-ում:

Blockchain ցանցում ցանկացած գործարք կատարողի տվյալները գաղտնի են պահվում:

Անանուն գործարք կատարելը բազմաթիվ առավելություններ ունի: գրանցումները չեն կարող գողանալ, հաշիվները չեն կարող սառեցնել, քանի որ վերահսկող կենտրոնական ուժ չկա:

### Ներկայիս բանկային փոխանցումները

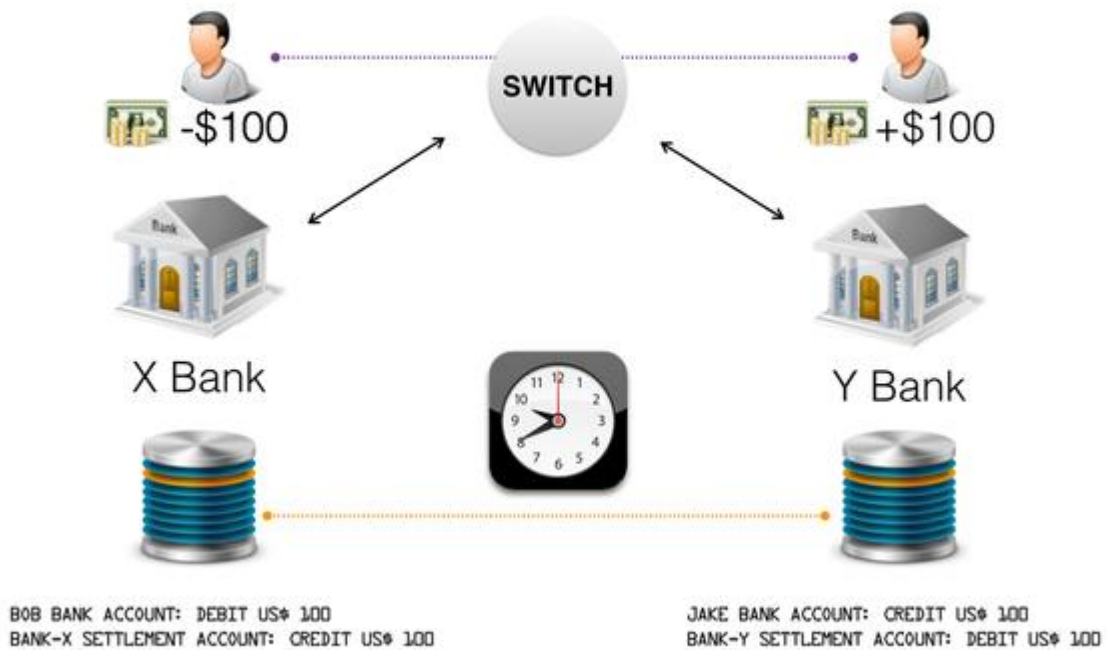
Ներկայումս բանկային փոխանցումների մասին տվյալներին տիրապետում է միայն բանկը:

Միննույն բանկից օգտվող երկու անձանց մինչև կատարված գործարքը գրանվում է բանկի տվյալների բազայում:

Եթե գործարքին մասնակցող երկու անձիք հանդիսանում են տարբեր բանկերի հաճածորդներ, ապա այդ բանկերը գործարքն իրականացնելու համար օգտվում են մեկ այլ լրացուցիչ բանկի օգնությունից, որը պատճառ է դառնում

- բավականին բարձր գործարքային ծախսի
- միջինը ամեն գործարքի տևողությունը կարող է օրեր տևել
- գաղտնիության ապահովման անկում

## A typical Payment Settlement Process



### Blockchain տեխնոլոգիայի հիմնական առավելությունները բանկային համակարգում

Ի տարբերություն բանկային ներկայիս համակարգի, Blockchain-ի տվյալների բազաները բաշխված են ցանցի անդամների միջև անանուն կերպով և անանունության ապակողավորման բանալին գտնվում է միայն գլխավոր անդամի մոտ, որը կարող է օգտագործվել միայն ապակողավորման ծայրահեղ կարիքի դեպքում:

Blockchain ցանցը նվազեցնում է կախվածությունը Յրդ անձից, գործարքները դարձնելով “peer-to-peer”:

Իմ ուսումնասիրությունների արդյունքում հանգել եմ այն եզրակացությանը, որ Blockchain համակարգի ներդրումը կարող է ունենալ և՛ դրական, և՛ բացասական ազդեցություններ:

Դրականը՝

Շնորհիվ այն փաստի, որ տվյալների բազաները բաշխված են ցանցի անդամների միջև և ամեն կատարված գործարք գրանցվում է ցանցի անդամ հանդիսացող բոլոր անդամների լոկալ բազայում, դրա կոտրելը դարձնում է գործնականում անհնար:

Եթե որևէ մեկը ցանկանում է կոտրել համակարգը և թվային գումար գողանալ, ապա նա ոչ թե պետք է կոտրի մեկ կենտրոնական համակարգ և այնտեղ կատարի փոփոխությունները, այլ պետք է կոտրի ցանցի անդամ հանդիսացող առնվազն հիթյուն տոկոսի տվյալները և միաժամանակ բոլորի մոտ կատարի փոփոխությունը:

Այս ամենից կարելի ենթադրել, որ ցանցի անդամների քանակի ավելացնումը համարժեք է ցանցում կատարվող գործարքների անվտանգության բարձրացմանը:

Քանի որ Blockchain-ը չի պահանջում լրացուցիչ անվտանգությունն ապահովող անձի կարիք, հնարավոր կլինի զգալիորեն կրճատել փոխանցումների ֆինանսական ծախսը և էլ ավելի մեծ հաջողության կարող են հասնել ժամանակի խնայողության հարցում:

Blockchain-ը թափանցիկության շնորհիվ կնվազեցնի սիստեմատիկ ռիսկը:

Կենտրոնական բանկը կունենա ավելի արժեքավոր ինֆորմացիա, որի շնորհիվ կկարողանա առավել արդյունավետ գործի ճգնաժամի առկայության դեպքում



Բացասականը՝

Քանի որ Blockchain համակարգը անվտանգության բարձր մակարդակ ապահովելու համար պահանջում է շատ անդամներ, սկզբնական շրջանում, երբ անդամների թիվը փոքր կլինի նախնական անվտանգության ապահովումը իսկ նախնական շրջանում թեկուզ և փոքր տատանումները կարող են ֆինանսական մեծ խնդիրների պատճառ դառնալ:

Blockchain տեխնոլոգիայի կիրառումը պահանջում է նաև նախնական մեծ ներդրումներ:

**Միջազգային փորձ**

Բանկերից առաջին գործնականում կիրառել է Blockchain համակարգը Barclays բանկը:

Առաջին գործարքի ֆինանսական փոխանցումը կատարվել է swift համակարգով, իսկ ահա այդ գործարքի փաստաթղթերի փոխանցումը կատարվել է Blockchain համարկով:

Արդյունքում ապահովվել է գատնիության առավել բարձր մակարդակ և ժամանակի զգալի կրճատման են հասել:

#### **Գրականություն**

- [1.] Blockchain Revolution: How the Technology Behind Bitcoin Is Changing Money, Business, and the World by Don Tapscott and Alex Tapscott
- [2.] Blockchain: Blockchain, Smart Contracts, Investing in Ethereum, FinTech by Jeff Reed
- [3.] Blockchain by Gary Mitnick
- [4.] Blockchain: How Technologies Behind Bitcoin Is Changing Money and Business by Mark Bresett

### **BLOCKCHAIN В БАНКОВСКОЙ СИСТЕМЕ**

#### **Аннотация**

В этой работе я изучил возможное применение технологии blockchain в банковской системе.

**Ключевые слова:** blockchain, bank.

### **BLOCKCHAIN IN BANKING SYSTEM**

#### **Abstract**

In this work I studied blockchain technology's possible application in the banking system.

**Keywords:** blockchain, bank.

# ФЕНОМЕН «РЕСУРСНОГО ПРОКЛЯТИЯ» В РФ И МЕХАНИЗМЫ ЕГО ПРЕОДОЛЕНИЯ

*М.А.Арустамян,*

[arustamyan.milana@mail.ru](mailto:arustamyan.milana@mail.ru)

*Научный руководитель: к.э.н., и.о. доцента И.Б. Петросян  
Российско-Армянский университет*

## Аннотация

В данной работе нами было изучено влияние ресурсонаделенности стран на экономический рост.

**Ключевые слова:** Голландская болезнь, «ресурсное проклятие», волатильность доходов.

## Введение

Существует любопытный феномен, который экономисты называют «ресурсным проклятием». Страны с большими запасами природных ресурсов, такие как нефть и газ, часто демонстрируют показатели хуже с точки зрения экономического развития и благого управления, чем страны с меньшим объемом ресурсов.

Общий вопрос в отношении природных ресурсов заключается в следующем: является ли изобилие природных ресурсов благословением или проклятием? На первый взгляд кажется странным, что страны с нефтью или другими богатствами природных ресурсов не развиваются быстрее, чем те, кто их не имеет. Неблагоприятное воздействие природных ресурсов на экономику в развивающихся государствах приводят к появлению широкого спектра сложностей для правительств. Это явление известно как проклятие природных ресурсов. Современная экономическая литература не дает однозначного ответа на поставленный выше вопрос. По-прежнему много теорий и примеров в пользу обоих результатов. Ряд исследований, как теоретических, так и эмпирических, касается изучения природных ресурсов страны и соответствующего экономического роста.

## Феномен «ресурсного проклятия»

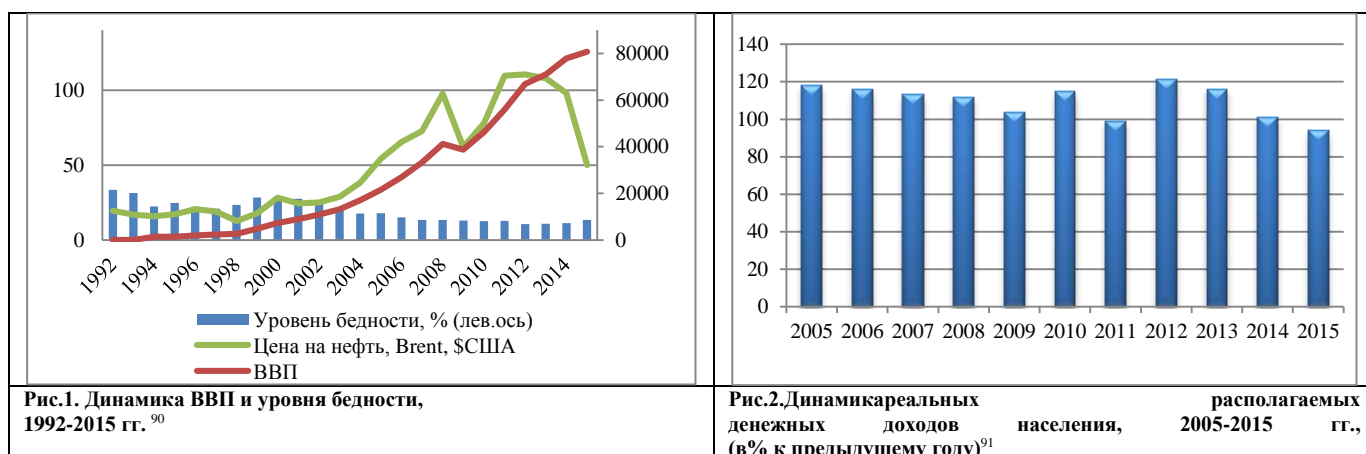
Опыт четырех десятилетий показал, что экспорт нефти сам по себе не превращает бедные страны в процветающие в течение одного поколения. В предыдущие годы многие эксперты считали, что «черное золото» приносит богатство и ускоряет экономическое развитие. Однако со временем их мнения стали более скептическими.

Таким образом, негативные эффекты, возникающие в экономике минерально-зависимых стран, начали именовать «ресурсным проклятием». Проклятие ресурсов не является утверждением того, что естественное изобилие природных ресурсов всегда или неизбежно плохо для экономического роста или развития, как полагают некоторые. Напротив, есть мощные исторические примеры успеха экономик с высоким уровнем наделённости ресурсами, в том числе Соединенных Штатов (мировой лидер в области производства), Канады, Австралии, Чили, Норвегии. Возникает вопрос, почему одни ресурсонаделённые страны используют свои ресурсы для развития, а для других наличие ресурсов становится причиной замедления темпов экономического роста. Природные богатства, с одной стороны, обеспечивают этим странам доход, но, с другой стороны, делают их зависимыми от мировых экономик и скачков валютных курсов. Зачастую проблема ресурсонаделённой страны заключается не в наличии природных ресурсов, а в неправильном его использовании. Другими словами, при определённых обстоятельствах, страна может получить дополнительные стимулы для развития за счёт своих ресурсов. Вопрос заключается в том, какие же условия позволяют избежать негативных последствий ресурсонаделённости? Одним из ответов является то, что страны с развитыми

институтами либо не испытывают проблем с ресурсозависимостью, либо испытывают их в меньшей степени. Это говорит о том, что не сами ресурсы оказывают негативное влияние на темпы экономического роста, а те последствия, к которым приводит неправильное использование природных ресурсов, т.е. снижение стимулов к развитию человеческого капитала, уменьшение инвестиций и пр.<sup>89</sup>

## ОСНОВНЫЕ ПРОБЛЕМЫ МОДЕЛИ ЭКОНОМИЧЕСКОГО РАЗВИТИЯ РОССИИ И ПУТИ ЕЕ СОВЕРШЕНСТВОВАНИЯ

Высокие макроэкономические показатели, рост и общее процветание идут рука об руку в России за последние несколько десятилетий. Несмотря на трудный переходный период, который начался в 1991 году, Россия продемонстрировала общее процветание и сокращение бедности. Однако в период сильного роста ВВП, который начался в 2000 году, доходы физических лиц резко возросли (Рисунок 1). Макроэкономическая стабильность, структурные преобразования и повышение цен на сырьевые товары после экономического кризиса 1998-99 гг. предоставили необходимые условия для устойчивого роста и достижения устойчивого благосостояния для бедной и уязвимой части населения.



Россия ответила на глобальный экономический кризис 2008-09 гг. со значительным налогово-бюджетным стимулированием, включая поддержку банковского сектора, который позволил экономике быстро восстановиться. Тем не менее, сократилось внимание на решение многолетней структурной проблемы в экономике, увеличился экономический дисбаланс, что, в конечном итоге, привело к снижению уровня инвестиций и потребительского доверия. Однако рост существенно замедлился в 2012-13 годах. В 2015 году снижение цен на нефть вместе с экономическими последствиями санкций подтолкнули экономику к рецессии. Слабые экономические перспективы России и ухудшающееся финансовое положение поставили под угрозу общие достижения ее процветания. Несмотря на то, что были предприняты некоторые первоначальные меры по стабилизации, в основном направленные на финансовый сектор, тем не менее, финансовое пространство резко сократилось, что препятствовало антициклическим мерам налогово-бюджетной политики. Одним из недостатков, присущих нынешней экономической системе, является ее уязвимость, поскольку экономика сосредоточена в нескольких секторах, а также ей присуща значительная степень государственного участия, что вместе с первым фактором, тормозят инновации и структурные преобразования. Доминирующее

<sup>89</sup> Terry Lynn Karl «Understanding the Resource Curse». pp.21-24.

<sup>90</sup>Источник: WorldBank, <http://www.worldbank.org/>

<sup>91</sup> Источник: Государственная служба статистики РФ, <http://www.gks.ru/>

положение на рынке и концентрация в нескольких секторах крупных и относительно старых фирм, обеспечивают меньше стимулов для повышения производительности, увековечивая экономическую нестабильность. Слабое корпоративное управление в экономике с очень высокой концентрацией собственности затрудняют привлечение преобразующих инвестиций. В среднесрочной перспективе наибольший риск для экономической устойчивости России лежит в дефиците инвестиций и низких темпов роста производительности.

## Основы стабильности и роста России

Экономика России росла оживленно в 2000-х годах, при поддержке благоприятной внешней среды, твердой макроэкономической основы и финансового управления. В период с 2000 по 2013 гг., валовой внутренний продукт (ВВП) вырос на 5,2 процента в год, свыше средних 4,5 процентов для Европы и Центральной Азии (ЕСА). ВВП на душу населения в реальном выражении в период с 2000 по 2012 года вырос почти в два раза (с \$ 8613 до \$ 15177 по ППС, цены). Российская Федерация стала одной из 10 крупнейших экономик мира с положительным сальдо счета текущих операций и профицитом федерального бюджета. Международные резервы достигли своего пика в середине 2008 года, составив \$ 584 миллиардов долларов – третий самый высокий уровень в мире, почти равный общей сумме внешнего долга. Благоприятные внешние условия внесли особенно важный вклад в экономический рост. С 2000 года цены на нефть выросли в среднем с \$28 США за баррель до \$105 США в 2013 год (рисунок 3).

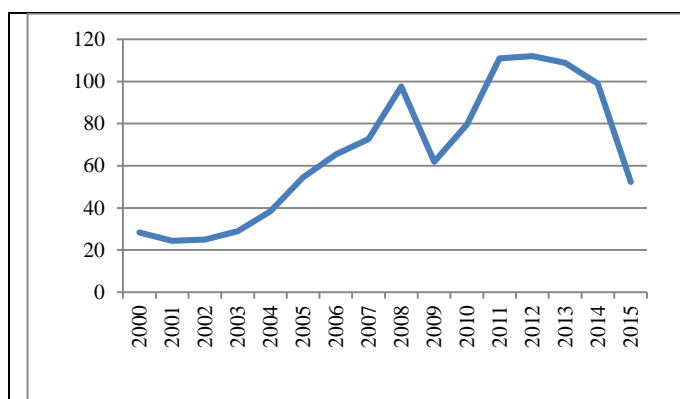


Рис.3. Среднегодовая динамика цен на нефть, 2000-2016 гг., млрд. долл. США<sup>92</sup>

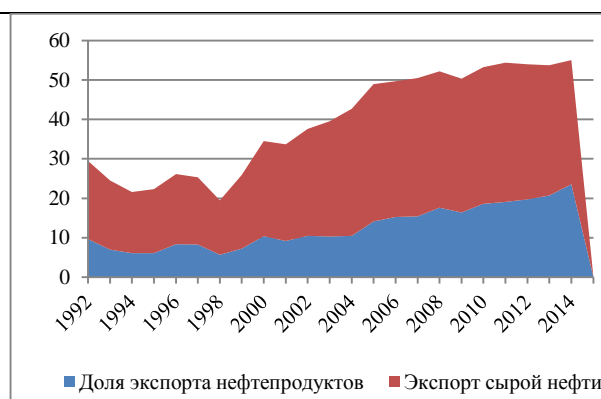


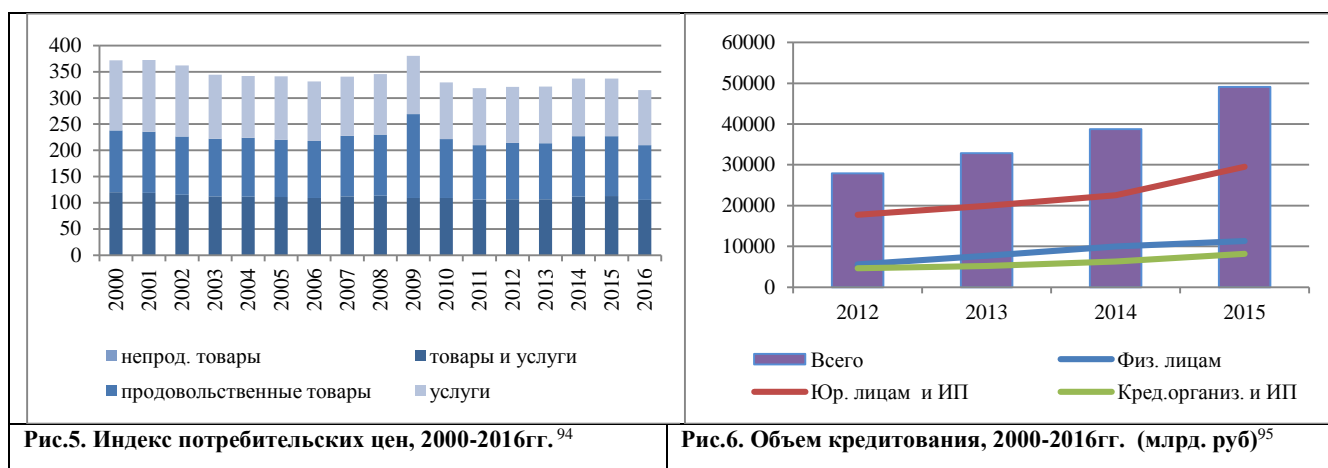
Рис.4. Динамика экспорта нефти, 1992-2015 гг. (в % от общего объема экспорта)<sup>93</sup>

Экспорт нефти и газа в 1999 году вырос примерно с 40 процентов от общего объема экспорта до почти 70 процентов в 2013 году (рисунок 4). Плавающие доходы от экспорта и укрепление условий торговли привели к значительному повышению реального обменного курса. После кризиса 1998 года Правительство России ввело смелые реформы, которые заложили основу для быстрого восстановления высоких темпов роста. Макроэкономическая стабильность была усилена четырьмя способами: значительным увеличением доходов, обеспечивающее давление для увеличения расходов и снижения налоговых ставок, сохраняя при этом здоровый профицит бюджета. На конец 2007 года денежно-кредитной политике удалось снизить инфляцию примерно до 12 процентов (рисунок 5). Приток капитала и снижение инфляции позволили снизить процентные ставки и расширить внутреннее кредитование, не ставя под угрозу стабильность

<sup>92</sup>Источник: WorldBank, <http://www.worldbank.org/>

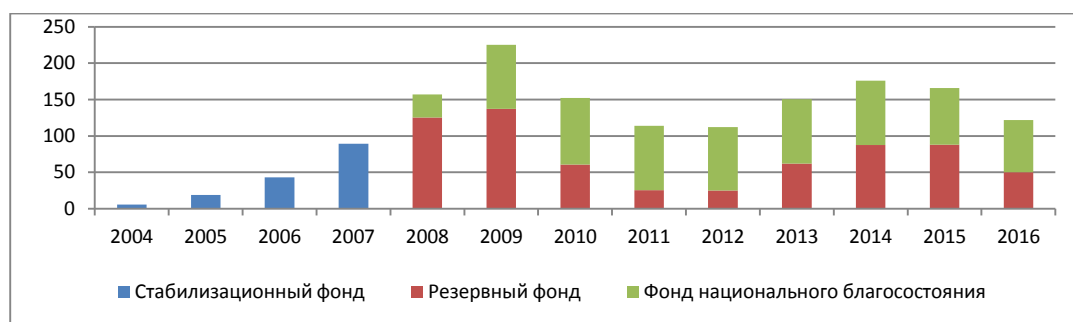
<sup>93</sup> Источник: Государственная служба статистики РФ, <http://www.gks.ru/>

финансового сектора (рисунок 6). Улучшение финансового посредничества также способствовало росту кредитования.



### Необходимость решения финансовых трудностей

Для защиты целевых бюджетных расходов и управления доходами от продажи нефти, правительство в 2004 году решило создать Стабилизационный фонд.



Фонд был создан для накопления ресурсов в период высоких мировых цен на нефть и поддержания расходов, во время низких цен. Излишек от таможенных пошлин на нефть, был направлен в Стабилизационный фонд. Цена отсечения была первоначально установлена на уровне \$20США за баррель, а в 2006 году увеличилась до \$27США. В 2008 году Стабилизационный фонд был разделен на Резервный фонд и Национальный Фонд социального обеспечения. Резервный фонд был создан для защиты бюджета от колебаний цен на энергоносители, с верхним пределом, установленным в размере 10 процентов от ВВП, и излишек доходов, накопленный в Фонде национального благосостояния, направлялся в диверсифицированный портфель.

### Повышение производительности диверсифицированного роста

Повышение эффективности в прошлом было достигнуто в основном за счет структурных трансформаций и перераспределения экономической активности в широком спектре отраслей (рисунок 8). Рост производительности связан с накоплением и

<sup>94</sup> Источник: Государственная служба статистики РФ, <http://www.gks.ru/>

<sup>95</sup> Источник: официальный сайт Банка России, <https://www.cbr.ru/eng/>

<sup>96</sup> Источник: Ministry of finance, Rosstat.



повышением возможностей управленческих навыков, внедрением новых технологий и инноваций.



Рис.8. Динамика ВВП и производительности труда (% к предыдущему году), 2003-2015 гг.<sup>97</sup>

Россия имеет значительный потенциал для восстановления роста производительности путем расширения экономики, что, в свою очередь, может привести к более диверсифицированному росту. В России существуют четыре драйвера роста производительности, которые лежат в основе долгосрочной продуктивности производительности: инвестиции в физический капитал, хорошо функционирующие конкурентные рынки и глобальная интеграция, инновации и навыки, с помощью которых Россия, в конечном счете, может добиться большего диверсифицированного и устойчивого роста. Усилия по диверсификации экономики до сих пор имеют скромный успех, несмотря на значительные политические усилия. Тем не менее, анализ продукта пространства показывает, что около половины ее нефтяных продуктов была экспортируема Россией на конкурентной основе, то есть с выявленными сравнительными преимуществами. Это также указывает на то, что на основании ее существующих производственных мощностей, Россия может стать конкурентоспособной в других секторах.

### Конкурентоспособность международной торговли и ПИИ.

На сегодняшний день торговая политика России по-прежнему неразвита, с точки зрения тарифных и нетарифных барьеров, а также показатели страны в торговой логистике значительно отстают от стран - сверстников. Общая открытость торговли России сопоставима с Индией и Китаем, но ее отношение экспорта к ВВП выше, чем во всех других странах БРИКС, кроме Южной Африки (рисунок 9).

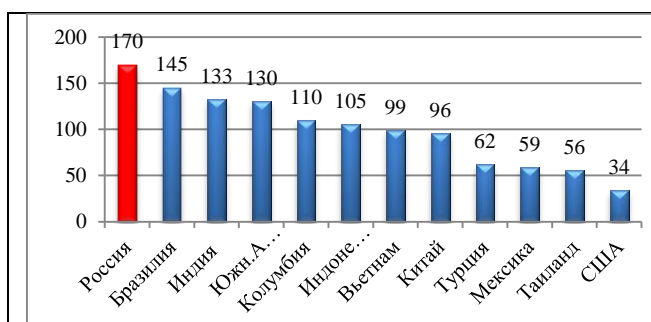


Рис.9. Внешнеторговый оборот в различных странах мира, (%ВВП)<sup>98</sup>

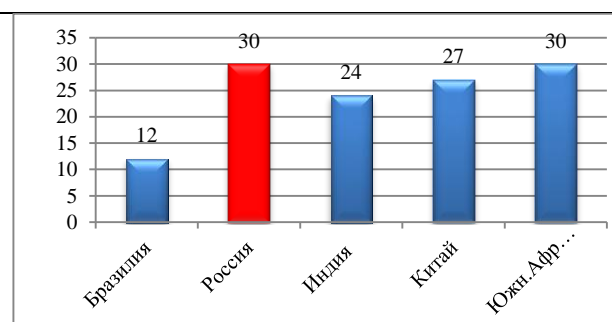


Рис.10. Экспорт товаров и услуг в различных странах мира, (%ВВП)<sup>99</sup>

<sup>97</sup> Источник: Rosstat, <http://www.gks.ru/>

<sup>98</sup> Источник: World Development Indicators, <http://data.worldbank.org/data-catalog/world-development-indicators>

<sup>99</sup> Там же.

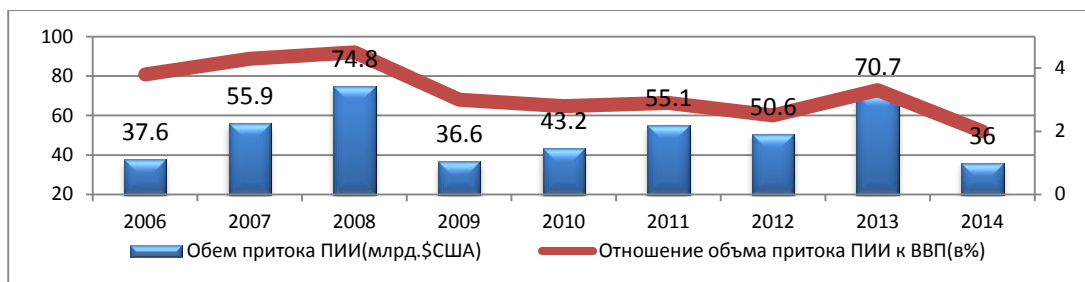


Рис.11. Динамика ПИИ, 2006-2014гг.<sup>100</sup>

Способность России по привлечению ПИИ заметно ухудшилась после геополитической напряженности и санкций в 2014 года. Чистый приток ПИИ составил US \$ 69 млрд. в 2013 году, упал до менее чем одной трети в 2014 году, что в основном объясняется резким сокращением иностранных инвестиций в течение третьего и четвертого кварталов 2014 года, в котором совокупный чистый приток ПИИ был отрицательным, что указывает на отток капитала, который был особенно тяжелым, так как затронул все основные сектора экономики, особенно в третьем квартале 2014. Скромный отскок в ПИИ, который начался в первой половине 2015 года, сосредоточен в основном на минеральном топливе. Экономические санкции 2014 года ограничили ПИИ, ориентированные как на финансовые операции в целом, так и инвестиции в нефтяной сектор. Санкции также частично перекрыли нефтяной сектор от приобретения новых технологий и оборудования, а также от некоторых перспективных проектов ПИИ. Российский нефтяной сектор является основным местом для ПИИ, на которое экономические санкции имели непосредственное и глубокое негативное воздействие.

### Потенциал диверсификации России

Экономика России изо всех сил пытается диверсифицироваться за последние несколько десятилетий, однако в последнее время выявляются новые конкурентоспособные сектора, которые могли бы стать важными для более диверсифицированного роста в будущем. Из-за товарного бума российский экспорт стал еще более концентрированным природными ресурсами: доля углеводорода в общей сложности экспорта возросла в два раза с 35 процентов в 1995 году до 70 процентов в 2014 году. Тем не менее, анализ продукта показывает, что около половины нефтепродукции было экспортировано Россией на конкурентной основе, то есть, с выявленными сравнительными преимуществами. Анализ также указывает на то, что на основании имеющихся возможностей производства, Россия может стать конкурентоспособной также в других продуктах. Например, в 2014 году Россия экспортировала около 170 групп нефтепродуктов, со значением экспорта в диапазоне с \$50 млн. США до \$3 млрд. США. Во всем мире эти отрасли варьируются от US \$ 2 миллиардов в шлаковой шерсти, US \$ 250 млрд. в лекарственных средствах и US \$ 500 млрд. в производстве микрочипов. Эти продукты могут быть сгруппированы в пять основных категорий.

<sup>100</sup> Источник: Central Bank of Russia, <https://www.cbr.ru/eng/>

Таб.1. Экспорт России с конкурентоспособным потенциалом<sup>101</sup>

|                             | Продукты в экспортной корзине России, стоимость экспорта свыше 50 млрд. \$США и без выявленных сравнительных преимуществ, 2014г. |                            |                                 |                                  |                             |   |
|-----------------------------|--|----------------------------|---------------------------------|----------------------------------|-----------------------------|---|
|                             | Кол-во продуктов   | Экспорт России, млрд.\$США | Глобальный экспорт, млрд. \$США | Потенциальный доход от продуктов | Кол-во экспорта, процентиль | Кол-во экспортируемых продуктов с показателем сравнительного преимущества |
| Машиностроение и электрон.  | 59   | 10.6                       | 2,905.2                         | 25,625                           | 55-61                       | 38  |
| Химич. и нефтехимич.промыш. | 32   | 4.4                        | 841.8                           | 26,397                           | 30-68                       | 91  |
| Агропереработка             | 33   | 5.6                        | 401.1                           | 15,797                           | 32-80                       | 50  |
| Строительные материалы      | 24   | 3.6                        | 314.6                           | 19,676                           | 43-72                       | 9   |
| Металлические изделия       | 21   | 7.6                        | 580.2                           | 15,720                           | 39-73                       | 95  |
| <b>Всего</b>                | <b>169</b>   | <b>32.0</b>                | <b>5,043.0</b>                  | <b>23,461</b>                    | <b>30-80</b>                | 283   |

## Литература

- [1.] Arne Wiig, Ivar Kolstad «If diversification is good, why don't countries diversify more? The political economy of diversification in resource rich countries » // MARCH 2011.
- [2.] Beyond the Border. The 'Curse' of Venezuela // FEDERAL RESERVE BANK OF DALLAS SOUTHWEST ECONOMY, MAY/JUNE 2004
- [3.] Bernardina Algeri, « The Effects of the Dutch Disease in Russia » // ZEF – Discussion Papers on Development Policy Bonn, January 2004
- [4.] Brock Smith, « Dutch Disease and the Oil and Boom and Bust » // OxCarre Research Paper 133
- [5.] Dr. Bitrus Nakah Bature, «The Dutch Disease and the Diversification of an Economy: Some Case Studies» // IOSR Journal Of Humanities And Social Science (IOSR-JHSS).
- [6.] Corden. W. M. «Booming Sector And Dutch Disease Economics: Survey And Consolidation» // Oxford Economic Papers 36 (1984), 359-380.
- [7.] Cornelis van Kooten. «Canada's Oil Sands: Misconceptions about Dutch Disease» // Department of Economics, University of Victoria. 2012.

<sup>101</sup> Источник: Ministry of Finance, Rosstat, IMF, World Bank.

## УПРАВЛЕНИЕ

### ОСНОВНЫЕ НАПРАВЛЕНИЯ СТРАТЕГИИ НАЦИОНАЛЬНОЙ БЕЗОПАСНОСТИ РА (СОЦИАЛЬНО – ЭКОНОМИЧЕСКОГО РАЗВИТИЯ РА)

*А.А. Аветян,  
[armavetian@mail.ru](mailto:armavetian@mail.ru)*

*Научный руководитель: к.э.н., доцент А.Р. Тевикян  
Российско-Армянский университет*

#### Аннотация

В данной научной статье представлено исследование стратегии национальной безопасности РА и других зарубежных стран, с которыми РА связана или похожа по некоторым показателям. В результате исследования был проведен и сравнительный анализ, выявлены инструменты, которые вполне эффективно бы действовали в РА.

**Ключевые слова:** стратегическая безопасность, программа стимулирования, государственное управление, человеческий капитал, социально – экономические показатели.

С возникновением управленческой науки и, впоследствии, развитием стратегического менеджмента современные государства начали разрабатывать стратегии развития и включали в них более широкий спектр решаемых проблем государством: программа социально – экономического развития, обеспечение политической стабильности в стране, военная безопасность и т. д.

Сегодня каждое государство составляет свои краткосрочные и долгосрочные стратегии развития. В отличие от древних времен здесь учитывается изменчивость внешней среды и важность ее считывания и разработки эффективных инструментов для предотвращения негативных последствий от этих изменений.

Актуальность данной работы заключается в том, что в современных государствах, несмотря на наличие институтов, разрабатывающих и занимающихся реализацией национальных стратегий, существует несоответствие между разработками и реальностью. Государства разрабатывают стратегии и именно реализацией этой стратегии добиваются конкурентного преимущества по сравнению с другими. Важность разработки и реализации конкурентоспособной стратегии в РА обусловлена настоящими политико – экономическими и социальными проблемами. В связи с этим определенные институты нуждаются в тотальных изменениях. Целью статьи является изучение программы стратегического развития РА и проведение сравнительного анализа с другими странами (РФ и Израиль). После этого будут определены основные направления стратегии национальной безопасности РА.

Человеческое общество со дня своего возникновения всегда было вынуждено действовать в условиях неопределенности и для организации своей обычной жизнедеятельности каждый день преодолевает различные угрозы. Конечная цель преодолевания этих угроз – достижение безопасности. обеспечение государственной безопасности можно охарактеризовать как комплекс мер, направленных на защиту действующего политического и общественного строя, суверенитета государства и т. д. Данное понятие впервые в истории ввел президент США Т. Рузвельт, во время своего ежегодного послания Конгрессу. Раньше государственная безопасность понималась только как военная безопасность и обороноспособность государства. Но, с развитием

международных торгово – экономических отношений, разница уровней социального развития стран увеличилась и стала более наглядной. Военная мощь государств сопоставлялась с экономическим развитием других стран и т. д. Уже тогда государства начали рассматриваться еще и как социальные образования, и часть государственных бюджетов направлялись именно на развитие уровня социального обеспечения социума.

Исходя из вышеперечисленных, социально – экономическую безопасность государства можно охарактеризовать как систему экономических и социальных мероприятий, которые в долгосрочной перспективе обеспечивают производство определенного количества экономического богатства на душу населения. Это в свою очередь влечет за собой независимость от многих условий, таких как внешние торговые операции, географическое положение и место государства на международной арене. При создании и проведении этих мероприятий перед государством возникает множество проблем, которые прямым или косвенным образом влияют на государственную политику:

- Ограниченность финансовых и других ресурсов, которые может использовать государство;
- Потребность в производстве таких товаров, которые дают стране независимость от импортных товаров, сталкивается с социальными потребностями общества. Как правило, оба вида потребностей всегда находятся на разных сторонах весов.
- Потребность в создании экономических благ, которые прямым образом не влияют на образование условий социально – экономического развития, но являются «обслуживаемыми» условиями (дороги, энергосистема) и т. д.

Решение этих и многих других задач требует целенаправленное и централизованное государственное воздействие, путем создания благоприятных условий для населения, которые помогут ему преодолеть стоящие перед ним проблемы (например, учеба, соответствующая повседневная оплата труда и т. д.).

Для выявления степени государственной безопасности с точки зрения социально – экономического обеспечения анализируется множество показателей, которые подразделяются на 2 группы: качественные и количественные.

Показатели производства: данные показатели характеризуют общий уровень производства страны и указывают, какое количество экономического блага было создано в стране (ВВП, доля НИОКР, конкурентоспособность и т. д.).

Финансовые показатели: Данные показатели указывают финансовое состояние государства, его платежеспособность. К данным показателям можно отнести уровень инвестиций, размер государственного бюджета, доля расходов и доходов в бюджете, размер государственного долга и т. д.

Социальные показатели: анализ этих показателей поможет нам выявить уровень социального обеспечения общества государства. К таким показателям можно отнести уровень заработной платы (средний и минимальный), уровень бедности, занятости, грамотности населения страны и т. д.

Проведем сравнительный анализ социально - экономических показателей с Ирландией, Грузией и Израилем. Выбор этих государств можно объяснить следующим образом: Ирландия в результате внедрения методов и принципов стратегического менеджмента в государственное управление смогла с 1996 по 2007 годы обеспечить ежегодный рост ВВП в среднем на 7% (“Кельтский тигр”); Грузия является соседом РА, приобрела независимость почти с Арменией и в отдельных направлениях экономики имеет те же проблемы, что и РА; у Израиля условия хуже, чем у РА, территория меньше, но государство смогло привлечь инвестиции и построить экономику с восьмимиллионным населением.

В первую очередь рассмотрим ВВП, по доходам (данные были взяты из официальных сайтов НСС этих стран, 2015г.). Показатели представлены на табл. 1.<sup>102</sup>

**Таблица 1.**

**Показатели ВВП по доходам.**

| ВВП по доходам, 2015 г., в млн долл. США |         |
|--|---------|
| Армения                                  | 10 500  |
| Ирландия                                 | 243 900 |
| Грузия                                   | 34 258  |
| Израиль                                  | 305 700 |

В случае данных государств, спад экономики в 2009 – ом году в Ирландии составил примерно 14%, в Израиле ~3%, а в Грузии – примерно 16%. Незначительным по сравнению с другими спад экономики Израиля объясняется закрытием экономики от внешних факторов во время кризиса и наличием антикризисной стратегической программы Правительства.

На табл. 2 представлены показатели ВВП на душу населения.<sup>103</sup>

**Таблица 2.**

**ВВП на душу населения государств, в долл. США.**

| ВВП на душу населения, в долл. США, 2015г. |       |
|--|-------|
| Армения                                    | 3499  |
| Грузия                                     | 3795  |
| Израиль                                    | 35329 |
| Ирландия                                   | 51289 |

Как мы видим, у Израиля и Ирландии ВВП на душу населения несколько раз превышает аналогичный показатель у Армении и Грузии, несмотря на то, что у последних население не превышает три и четыре миллиона.

Рассмотрим объемы экспорта и импорта стран, анализ которых покажет степень зависимости государства от внешних условий (таблица 3).<sup>104</sup>

**Таблица 3.**

**Объем экспорта и импорта государств, в долл. США, 2015г.**

| Государство | Экспорт | Импорт | Сальдо |
|-------------|---------|--------|--------|
| Армения     | 1485    | 3240   | -1755  |
| Грузия      | 2256    | 7128   | -4872  |
| Израиль     | 53271   | 54762  | -1491  |
| Ирландия    | 130217  | 68549  | 61668  |

Если рассмотреть структуру ВВП, то обнаружим, что в экономике РА огромную долю имеет сельское хозяйство и экспорт полезных ископаемых, экономика Грузии зависит от транзитных пошлин других государств и сельского хозяйства, двигателем ирландской экономики является промышленность, а в случае Израиля – сфера услуг.

Для выявления уровня жизни, рассмотрим еще один социально – экономический показатель – средняя и минимальная зарплаты (табл. 4).<sup>105</sup>

**Таблица 4.**

**Минимальная и Средняя зарплаты, в долл. США.**

| Государство | Минимальная з/п | Средняя з/п |
|-------------|-----------------|-------------|
|-------------|-----------------|-------------|

<sup>102</sup> Таблица составлена по данным НСС рассматриваемых государств.

<sup>103</sup> Там же.

<sup>104</sup> Там же.

<sup>105</sup> Там же.

|          |       |      |
|----------|-------|------|
| Армения  | 113,8 | 383  |
| Грузия   | 109   | 352  |
| Израиль  | 1259  | 2631 |
| Ирландия | 1280  | 1600 |

Уровень зарплат в Ирландии повысилась после присоединения государства к ЕС. В случае Армении и Грузии видим, что средняя зарплата примерно в 3 раза превышает минимальную. Это можно объяснить огромной долей теневой экономики в государстве.

Из рассматриваемых государств у Армении и Израиля огромная доля государственных расходов идет на военные затраты. По официальным данным, у Израиля военные расходы составляют 16 млрд долларов США (6% от ВВП), а у Армении 430 млн долларов США (~5% от ВВП). Величина этих расходов отрицательным образом влияет на уровень социального развития государства. Но, в случае Израиля, военные расходы создают мультипликативный эффект, в результате которого огромная часть населения занята на военном промышленности и это является стратегическим преимуществом Израиля.

“Программа правительства РА” 2016 года в качестве стратегических приоритетов выделяет:<sup>106</sup>

- Укрепление внешней и внутренней безопасности;
- Обеспечение долгосрочного, стабильного и высокого роста экономики;
- Модернизация систем государственного и местного самоуправления;
- Развитие социальных инфраструктур и повышение качества предоставляемых услуг.

С целью разработки долгосрочных стратегических программ при Правительстве был создан Центр стратегических инициатив.

В программе также затрагивается вопрос о том, что причиной серьезного кризиса является зависимость армянской экономики от иностранных инвестиций, официальных и неофициальных трансфертов. Значительный рост трансфертов в период 2003 – 2008 гг. привел к увеличению импорта. Неконкурентоспособная местная продукция потеряла позиции, и местный производитель не был в силах производить новый продукт. В результате этого и многих других факторов уже с начала 2008 года начали закрываться компании, а безработица – увеличиваться. Исходя из этого, невозможно то утверждение, что РА находится в стратегически безопасном состоянии. Как мы видим, государственная экономика напрямую зависит от иностранных трансфертов. А эта зависимость приводит к зависимости от экономик стран, откуда идут в основном эти трансферты. В результате нашего анализа мы выявили, что этими государствами (тройка) являются:

- РФ;
- США;
- Франция.

После кризиса доходы населения сократились, импорт зафиксировал рекордный со времен независимости спад (25%). В случае экспорта ситуация была еще хуже – 30%. После минования кризиса экспорт начал расти, но если подробно рассмотреть структуру экспорта, то обнаружим, что увеличивается только экспорт полезных ископаемых, в частности меди и молибдена. Как мы видим, сегодня уже кроме зависимости от иностранных трансфертов (зависимость не сократилась) экономика РА зависит и от международных цен меди и молибдена. В прошлом году, когда трансферты снизились, а цены на медь подешевели, в экономике сразу был зафиксирован дефицит.

Экономический кризис в стране преобразовал экономику. Государство стало менее зависимой от внешних источников финансирования, но новые направления экономики не обеспечивали нужные темпы роста. В 2010 – ом году был зафиксирован

<sup>106</sup> Программа Правительства РА. 2016 г.

восстановительный рост на 2,2%. Рост обеспечивался сферами услуг, сельского хозяйства и промышленности.

После описания программы развития РА, рассмотрим модель Израиля, а потом проведем сравнительный анализ. Для начала представим несколько достижений Израиля в обеспечении национальной безопасности.

В случае Израиля на исполнительном уровне власти создана определенная структурная единица (Министерство стратегического планирования), которая отвечает за планирование, организацию национальной стратегии и контроль на ней.

Израиль, в отличие от РА, употребляет тот вид энергии, которую добывает сама. Основными энергоносителями являются уголь, мазут и дизельное топливо. В области энергетической безопасности государство планирует уже в ближайшие годы начать добычу нефти, месторождения которой обнаружили в 2009 – ом году. Этим путем государство обеспечит себе полную независимость от импорта энергоресурсов.

По климатическим и географическим причинам Израиль до 2008 – го года не удовлетворяла собственные нужды в воде и вынужденно импортировала воду из других стран. Путем внедрения новых технологий с 2009 – го года страна опресняет воду Средиземного моря и удовлетворяет все свои нужды.

В 2018 – ом году Израиль планирует с Китаем завершить строительство высокоскоростной железной дороги, которая свяжет израильские порты Средиземного моря и порты Красного моря. Этим шагом государство решает вопрос зависимости от состояния границ с соседями и обеспечивает себе стратегическое преимущество.

Согласно журналу “The Times”, Израиль занимает второе место в мире по количеству реализованных стартапов (после США)<sup>107</sup>. Многие ведущие мировые ученые работают в Израиле.

Израиль при создании своей национальной стратегии придерживается к следующим принципам<sup>108</sup>:

- Экономическая стабильность;
- Социальное благополучие;
- Экологическое равновесие;
- Международная солидарность.

Для начала перечислим несколько объективных факторов, которые мешают развитию Республики Армения:

- Отсутствие стратегических партнеров – соседей;
- Недостаток энергоресурсов;
- Рельеф и климатические условия.

В данном аспекте опорой для экономического развития страны является уникальный для страны человеческий капитал. Для повышения и развития человеческого капитала правительству государства остается модернизировать свои институты и применить современные методы управления.

Как уже отметили, стратегия национальной безопасности РА включает в себя такие основные направления, как расширение занятости, развитие человеческого капитала, социальное обеспечение и модернизация институтов государственного управления. Для достижения этих целей правительство постепенно увеличивает объемы государственного долга. Но статистические цифры показывают, что намеченные цели как всегда остаются недостижимыми. Зависимость государственной экономики возрастает, вместо того, чтобы постепенно уменьшалась.

В конце нужно отметить, что вышеперечисленные мероприятия будут более эффективными, если государство примет меры по сближению и усовершенствованию взаимодействия «государство – частный сектор».

<sup>107</sup> Официальный сайт журнала «The Times». - <http://www.thetimes.co.uk/>

<sup>108</sup> Официальный сайт Правительства Израиля - <https://www.gov.il/>



### **Լիտերատուրա**

- [1.] “Программа Правительства РА 2016 г.”;
- [2.] Виханский О. С., Наумов А. И.. Менеджмент: 4 – ое издание, перераб. и доп. – М.: Экономистъ, 2008 – 670 с
- [3.] Петрова А.Н. «Стратегический менеджмент» – СПб.: Питер – 478с.
- [4.] Тургаева А. С., А. Е. Хренова. Политология: Ученое пособие – 374с
- [5.] Официальный сайт Правительства Израиля - <https://www.gov.il/>

## **THE MAIN DIRECTIONS OF THE NATIONAL SECURITY STRATEGY OF RA (SOCIO – ECONOMIC DEVELOPMENT OF RA)**

### **Abstract**

In this scientific article is represented research of the national security strategy of RA and other foreign countries, with which RA connected or similar with such indexes. As a result of researches is carried out comparative analyze, identified instruments, which are will be act quite effective in RA.

**Keywords:** strategic security, incentive program, public administration, human capital, social and economic indicators.

## **ՀՀ ԱԶԳԱՅԻՆ ԱՆՎՏԱՆԳՈՒԹՅԱՆ (ՍՈՑԻԱԼ – ՏՆՏԵՍԱԿԱՆ ԶԱՐԳԱՑՄԱՆ) ՌԱԶՄԱՎԱՐՈՒԹՅԱՆ ՀԻՄՆԱԿԱՆ ՌԻՂՂՈՒԹՅՈՒՆՆԵՐԸ**

### **Ամփոփում**

Գիտական հոդվածում ներկայացված են Հայաստանի Հանրապետության, նրա հետ կապված և որոշ ցուցանիշներով նման արտասահմանյան պետությունների ազգային անվտանգության ռազմավարության ուսումնասիրության արդյունքները: Ուսումնասիրության արդյունքում կատարվել է համեմատական վերլուծություն, բացահայտվել են գործիքներ, որոնք բավականին արդյունավետ կգործեն նաև Հայաստանի Հանրապետությունում:

**Հիմնաբառեր՝** ռազմավարական անվտանգություն, աջակցության ծրագիր, պետական կառավարում, մարդկային կապիտալ, սոցիալ – տնտեսական ցուցանիշներ:

# ЭФФЕКТИВНАЯ МОДЕЛЬ УПРАВЛЕНИЯ НАУЧНО-ИССЛЕДОВАТЕЛЬСКОЙ ДЕЯТЕЛЬНОСТЬЮ СТУДЕНТОВ, МАГИСТРАНТОВ, АСПИРАНТОВ В РА

Э.А. Агабабян,  
[elinaghababyan@gmail.com](mailto:elinaghababyan@gmail.com)

Научный руководитель: д.э.н., проф. А.М. Суварян  
Российско-Армянский университет

## Аннотация

В данной статье рассматривается эффективная модель управления научно-исследовательской деятельностью молодых ученых РА: студентов, магистрантов, аспирантов. Приведены определенные статистические данные, а также проблемы и недостатки функционирования научно-исследовательской системы. На основе данных статистических показателей и мирового передового опыта организации научно-исследовательской деятельности базируется эффективная модель управления научно-исследовательской деятельностью молодых ученых РА.

**Ключевые слова:** научно-исследовательская деятельность, эффективная модель управления, молодые ученые РА, студенты, магистранты, аспиранты, статистические показатели, передовой опыт.

## Введение

В основе успеха любого образовательного учреждения лежит эффективная и сбалансированная система академической и вузовской науки. На сегодняшний день многие научно-исследовательские центры, институты меняют свою стратегию развития в пользу ИТ. Меняется направление научного развития, исследования. Вуз становится огромным производителем “мягкого и очень востребованного товара” и современные студенты порой могут взяться за конкуренцию со своими преподавателями (“война лагерей академической и вузовской науки”).

## Материал и методы

Анализ научно-исследовательской деятельности ссылается на официальные источники армянской национальной статистической службы армстат. Опираясь на определенные данные, которые также нуждаются в корректировке и систематизации, сделаны некоторые выводы касательно научно-исследовательской деятельности (таблица 1) в сравнении с одним из передовых вузов РФ, вузом-партнером РАУ, НИУ ВШЭ (таблица 2). [1] [2]

*Таблица 1. Статистические данные по науке РА на 2011-2015 гг.[1]*

| Критерии/гг.                               | 2011г. | 2012г. | 2013г. | 2014г.  | 2015г.  |
|--|--------|--------|--------|---------|---------|
| <b>Внутренние затраты на нид, млн. др.</b> | 9276.6 | 9713.2 | 9355.7 | 10912.0 | 11929.9 |
| <b>за счет госбюджета, млн. др.</b>        | 6066.2 | 6750.6 | 6711.0 | 8285.2  | 9308.4  |
| <b>N НИОрганизаций, шт.</b>                | 72     | 72     | 62     | 66      | 60      |
| <b>N Ириработников, чел.</b>               | 5718   | 5598   | 5230   | 5627    | 5044    |
| <b>N аспирантов, чел.</b>                  | 1054   | 1104   | 1241   | 1223    | 1178    |

*Таблица 2. Статистические данные по науке РФ на 2011-2015 гг.[2]*

| Критерии/гг.                                | 2011г.   | 2012г.   | 2013г.   | 2014г.   |
|---|----------|----------|----------|----------|
| <b>Внутренние затраты на нид, млрд.руб.</b> | 610426.7 | 699869.8 | 749797.6 | 847527.0 |

|                                  |       |       |       |       |
|----------------------------------|-------|-------|-------|-------|
| <b>N НИОрганизаций, шт.</b>      | 3682  | 3566  | 3605  | 3604  |
| <b>N Ниработников, тыс. чел.</b> | 735.3 | 726.3 | 727.0 | 732.3 |
| <b>N аспирантов, чел.</b>        | 33082 | 35162 | 34733 | 28273 |

Во-первых, сама статистическая структура касательно научно-исследовательской деятельности в Армении слабо развита. Статистике о научной деятельности и развития богатого научного потенциала страны посвящено несколько страниц, в то время как один научно-исследовательский институт в РФ – ВШЭ – берет на себя всю ответственность за сбор данных, проведение их анализа и издательство 305-страничного статистического сборника по науке. В сборнике рассмотрены [2]:

- соответствующие организации;
- кадры науки;
- финансирование исследований и разработок;
- материально-техническая база науки;
- секторы науки;
- результативность исследований и разработок;
- общественное мнение о науке\*;
- международные сопоставления.

*\*вовлечение в статистику о науке показатель общественного мнения указывает на то, что стратегия развития научно-исследовательской деятельности РФ ориентирована на привлечение всеобщего внимания, вовлечение общества в научный процесс, распространяя и развивая в нем “научную культуру”. Это является очень важным фактором, т.к. таким образом наука непосредственно прививает к себе всеобщий, публичный интерес, из года в год приумножая ряды научных сотрудников. Данная тенденция определенным образом способствует также повышению инвестиционной привлекательности научно-исследовательских продуктов и разработок.*

Во-вторых, показатели оставляют желать лучшего: средний возраст исследователей в РФ составляет по официальным данным 45-48 лет, из которых 58-63 – доктора наук, 49-53 – кандидаты наук. В РА такие данные, к сожалению, отсутствуют, но по неофициальным источникам маргинальный возраст докторов наук составляет 59-79 лет, кандидатов наук 32-58 лет. В принципе тенденция отличается незначительно.

Имея в виду необъятность РФ в некотором плане нецелесообразно сравнивать эти две модели организации научно-исследовательской деятельности. Чтобы более конкретно провести аналогию рассмотрим следующую корреляционную эконометрическую модель, выраженную в процентном соотношении (таблица 3).

*Таблица 3. Корреляционная модель показателей в %*

| <i>Критерии/гг.</i>                         | <b>2011г.</b> | <b>2012г.</b> | <b>2013г.</b> | <b>2014г.</b> |
|---|---------------|---------------|---------------|---------------|
| <b>N НИОрганизаций/ территория РА</b>       | 0,24%         | 0,24%         | 0,21%         | 0,22%         |
| <b>N Ниработников, чел./ население</b>      | 0,19%         | 0,18%         | 0,18%         | 0,19%         |
| <b>N НИОрганизаций/ территория РФ</b>       | 0,02%         | 0,02%         | 0,02%         | 0,02%         |
| <b>N Ниработников, тыс. чел./ население</b> | 0,51%         | 0,51%         | 0,51%         | 0,51%         |

В общем и целом, если ссылаться на вышеприведенный грубый расчет, территория республики используется качественно с научной точкой зрения в сравнении с тем же показателем по РФ. Но что касается человеческого фактора, то тут картина не из лучших. Если сопоставить ту территорию, которую мы выделяем на научно-исследовательскую деятельность с территорией, выделяемой РФ, таким же образом сопоставить показатели человеческого фактора, то вывод следующий: территория РА в научных целях используется не эффективно.

Поощрительно то, что за последние два года наблюдается увеличение выделенных средств на осуществление научно-исследовательской деятельности, но плачевно то, что количество научных сотрудников и аспирантов уменьшается.

В связи со всеми перечисленными факторами и ощутимыми проблемами, о которых практически не упоминается в официальных источниках, необходимо рассмотреть эффективную модель управления научно-исследовательской деятельностью в РА.

**Количество НИИ.** Необходимо уменьшить количество НИИ. Их большое количество (в удельном весе на территорию) малоэффективно. Их стратегии расплывчаты и нет определенных разграничений по критериям исследований. Уменьшив количество НИИ до 5, мы получим оптимальную модель управления наукой, выделяя среди них 5 стратегий развития науки и собирая вокруг исследователей:

- естественно-научный блок:
  - биоинформатика
  - биология
  - фармация
- гуманитарный:
  - психология
  - социология
  - филология
  - лингвистика
- физико-технический
  - кибернетика
  - программирование
  - наноэлектроника
  - инфокоммуникации
- общественные науки:
  - политология
  - юриспруденция
  - историко-философские дисциплины
- экономические науки:
  - экономика
  - управление (менеджмент)

**Экономический фактор.** Основываясь на определенных исследованиях и анализах, необходимо развивать приоритетную ветвь науки (или же определить стратегию последовательного развития), с целью повышения экономического потенциала страны.

**Финансовый фактор.** После определения приоритетной ветви, необходимо осуществлять мероприятия финансирования как из средств госбюджета, так и путем привлечения финансовых потоков (гранты, премии).

**Психологический фактор.** Укоренение понятий «престиж», «научный работник» и «работник частного или реального сектора» воспринимаются неоднозначно. Необходимо повысить статус научного работника в обществе и оправдать приоритетность и важность научно-исследовательской деятельности наряду с бизнесменами.

**Социальный фактор.** Если в РА сложился такой менталитет, что лучше быть занятым в реальном секторе, чем посвятить себя науке, то рано или поздно страна (причем импортозависимая) будет проживать некий моральный и финансовый кризис, т.к. будет нехватка молодых умов и специалистов в сферах науки, следовательно прекратятся инновации, которых и без того не много.

В общем и целом, развивая стратегию развития науки и активизации научно-исследовательскую деятельность, необходимо:

- проанализировать экономику РА по анализу SWOT;
- распределить эффективным образом внутренние и внешние средства;

- ԴՈՒՄ ԲՈՒՅՈՒՄ ԵՐԱՅԻՆՈՒՄ, ՉՈՒ ՆԱՉՈՒՆ ԻՍՏԻՏՈՒՄՆԵՐԻ – ԿՐԱԵՍՈՒՄՆԵՐԻ ԿՐՈՒՄԻ ԻՆՆՈՎԱՑԻՅԱՆ Ի ՎԵՐԱՊԵՐՈՒՄԻ ԳՈՍՏԱՐԱՐՈՒՄԻ:

### ԼԻՏԵՐԱՏՈՐԱ

- [1.] Նացիոնալնա ռատիստիկա ծառայուծ <http://www.armstat.am> - <http://www.armstat.am/file/doc/99499403.pdf>
- [2.] Մինոբրնաուկա ՐՓ, ՓՏԳՏ, ՆԻՍՍ ՎՍՊՁ «Ինդիկատորա ռաուկա: 2016» (ստատիստիկա ծառայուծ)
- [3.] ՀՀ կրթնութան և գրիտութան նախարարնութուն. գրիտութան պետական կոմիտե <http://www.scs.am>
- [4.] ՀՀ ԿԳՆ <http://edu.am>

## THE EFFICIENT MODEL OF THE SCIENTIFIC-RESEARCH ACTIVITY MANAGEMENT OF STUDENTS, MASTERS, ASPIRANTS IN RA

### Abstract

In this article is described the efficient model of the scientific-research activity management of young scientists of RA: students, masters, aspirants. The research is based on the appropriate statistics and on the problems and disadvantages of functionality of scientific-research system also. The research and the model of the efficient scientific-research activity management refer to the mentioned problems and the global excellent experience in that field.

**Keywords:** scientific-research activity, the efficient model of management, young scientists of RA, students, masters, aspirants, statistics, the global excellent experience.

## ՈՒՍԱՆՈՂՆԵՐԻ, ՄԱԳԻՍՏՐՈՍՆԵՐԻ, ԱՍՊԻՐԱՆՏՆԵՐԻ ԳԻՏԱՀԵՏԱԶՈՏԱԿԱՆ ԳՈՐԾՈՒՆԵՈՒԹՅԱՆ ԱՐԴՅՈՒՆԱՎԵՏ ԿԱՌԱՎԱՐՄԱՆ ՄՈԴԵԼԸ

### Ամփոփում

Մույն հոդվածում դիտարկվում է ուսանողների, մագիստրոսների, ասպիրանտների գիտահետազոտական գործունեության արդյունավետ կառավարման մոդելը: Այն հիմնավորված է համապատասխան վիճակագրությամբ և հիմնված է ՀՀ երիտասարդ գիտնականների գիտահետազոտական գործունեության խնդիրների և թերությունների վրա: Այդ տվյալների հիման վրա, նաև հաշվի առնելով համաշխարհային առաջատար փորձը առաջարկված է ՀՀ գիտահետազոտական գործունեության արդյունավետ կառավարման մոդել:

**Հիմնաբառեր՝** գիտահետազոտական գործունեություն, կառավարման արդյունավետ մոդել, ՀՀ երիտասարդ գիտնականներ, ուսանողներ, մագիստրոսներ, ասպիրանտներ, վիճակագրական տվյալներ, առաջատար փորձ:

## ПРОБЛЕМА СТАТИСТИКИ И АНАЛИТИКИ В УПРАВЛЕНИИ КЛИЕНТООРИЕНТИРОВАННОСТЬЮ

*Айрапетян К.Г.,*

*[kristina.ayrapetyan96@gmail.com](mailto:kristina.ayrapetyan96@gmail.com)*

*Научный руководитель: д.э.н., проф. А.М. Суварян  
Российско-Армянский университет*

### **Аннотация**

Данная статья посвящена исследованию основных показателей в области клиентоориентированности, а также аналитических и статистических подходов к сбору и оценке обратной связи клиентов компаний. В ней рассмотрены ключевые формы представления результатов анализа обратной связи, применяемые современными компаниями.

**Ключевые слова:** клиент, клиентоориентированность, NPS, анализ, система управления клиентоориентированностью.

### **Введение**

Сегодняшние тенденции быстро меняющихся условий рынков, высоких затрат на освоение новых, возрастающей роли брендов, позиционирующих определённую потребительскую ценность, возрастающей осведомлённости клиентов, а также ослабления роли рекламы в пользу рекомендаций выступают в качестве катализаторов формирования и развития в организациях систем управления клиентоориентированностью, которые являются не только оптимальным ответом организаций на современные рыночные тенденции, но и выступают в качестве их конкурентного преимущества, так как обеспечивают уникальный клиентский опыт, который не может быть скопирован конкурентами. Выстраивание прочных партнерских взаимоотношений с клиентами является главным условием достижения эффективного долгосрочного развития любой организации, поэтому изучение проблематики клиентоориентированности и особенностей управления ею является одним из актуальных вопросов менеджмента.

Целью данного исследования является комплексное исследование статистической и аналитической базы в управлении клиентоориентированностью.

Клиентоориентированность есть бизнес концепция, включающая процессы формирования и удовлетворения потребностей клиентов, превосходение их ожиданий, реализуемая на всех уровнях управления компанией и направленная на проактивное развитие для достижения устойчивого конкурентного преимущества. Но для грамотного управления ею необходимо иметь определенные показатели, которые могут быть измеримы и адекватны для принятия управленческих решений.

На данный момент в мировой практике в качестве основного показателя клиентоориентированности используется предложенный Фредериком Райхельдом показатель NPS. Автор разделяет следующий взгляд на управление клиентоориентированностью: как постоянный динамический процесс клиентоориентированность должна быть управляема как на стадии внедрения, так и в процессе ежедневной деятельности компании, что предполагает введение соответствующей философии в виде качественных и количественных показателей при осуществлении всех управленческих функций. Райхельд предлагает использовать систему Net Promoter, основой которой является Net Promoter Score (NPS) – индекс чистой поддержки, или чистой лояльности.

Впервые информация об NPS была опубликована в 2003 году в журнале «Harvard Business Review» в статье «The one number you need to grow» Фредериком Райхельдом, где

автор опубликовал результаты исследований, проведенных совместно с компанией Satmetrix среди B2C клиентов более чем 400 компаний из более чем 12 отраслей [2]. Клиентам задавался «главный», согласно Райхельду, вопрос: «Какова вероятность по шкале от 0 до 10, что вы готовы рекомендовать компанию «X» друзьям и знакомым?» Клиентов, ответивших в рамках 0-6, Райхельд назвал «детракторами», ответивших 7 или 8 – «пассивами», 9 или 10 – «промоутерами». Клиентоориентированность предполагает постоянную работу над разрешением проблем детракторов для преобразования пассивов и детракторов в промоутеров. NPS рассчитывается как разница между количеством промоутеров и детракторов компании в общем количестве респондентов и в основе имеет фундаментальное положение о том, что клиентов всех компаний можно сегментировать на 3 группы с определенной моделью поведения в каждой [1].

1. Промоутеры – лояльные клиенты, не жалеющие времени для принятия участия в опросах и обеспечивающие компанию конструктивной обратной связью и предложениями.

2. Пассивы – это клиенты, потребности которых были удовлетворены, но по тем или иным причинам они не готовы рекомендовать компанию другим.

3. Детракторы. Респонденты данной группы являются недовольными клиентами, которые недовольны взаимоотношениями с компанией.

Впоследствии были разработаны 2 фундаментальные разновидности NPS:

1. Bottom-up NPS (сервисный). Данный показатель необходим для ежедневного управления клиентоориентированностью, это внутренний показатель, посредством которого при наличии соответствующих систем сбора и обработки обратной связи клиентов можно видеть результаты взаимоотношений с клиентами каждого сотрудника передней линии.

2. Top-down NPS (рыночный). Данный показатель необходим для видения общей картины в отрасли: он отражает уровень клиентоориентированности компании в целом, а также ее конкурентов за определенный период. Обычно компании проводят такую оценку с применением опросов по методу двойного слепого опроса, в ходе которого ни респондент, ни проводящая опрос фирма не знают, кто спонсировал исследование.

Несмотря на то, что основополагающий вопрос для обоих показателей идентичен, они различаются также по 7 важным категориям.

1. Цели замера показателей. Для Bottom-up NPS таковыми являются мотивирование и обучение сотрудников передней линии, обеспечение их индивидуального развития и структурного развития компании в целом, а также обеспечение изменения корпоративной культуры. Для Top-down NPS – это выявление причин детракции и/или промоции и, соответственно, эффективности, поддержка стратегических решений, а также привлечение инвестиций.

2. Ответственные за уровень показателей лица. Ответственными за Bottom-up NPS являются все сотрудники компании. За Top-down NPS – высшее руководство компании.

3. Респонденты. Для Bottom-up NPS таковыми являются клиенты компании (целевая выборка или выборка клиентов с недавней интеракцией в точке контакта). Для Top-down NPS – клиенты компании и ее непосредственных конкурентов. Опрос проводится среди равного количества клиентов всех компаний, которое определяется в зависимости от рыночных условий. Так, в телекоммуникационной отрасли РА данное количество составляет 1500 клиентов от каждого оператора.

4. Назначение обратной связи. Обратная связь для расчета Bottom-up NPS имеет фокус на конкретный клиентский опыт и поведение сотрудников передней линии. Обратная связь для расчета Top-down NPS сфокусирована на деятельности компании или конкретного подразделения.

5. Периодичность проведения опросов. Для Bottom-up NPS – ежедневно в точках контакта клиентов с компанией. Для Top-down NPS – ежеквартально.

6. Замыкание обратной связи. При проведении опроса для расчета Bottom-up NPS обратная связь замыкается, т. е. после ее получения компания связывается с клиентом и выясняет причину детракции или недовольства, а также по возможности разрешает возникшую проблему. При проведении опроса Top-down NPS обратная связь не замыкается.

7. Замеры по Bottom-up NPS проводятся компанией самостоятельно. Процесс имеет следующую последовательность: после интеракции клиент получает опрос по NPS, ответ на который сотрудники компании видят в системе (ResponseTek, Medallia и др.), поддерживаемой специализированными компаниями, имеющими данные платформы; далее осуществляется обратный звонок клиентам для выяснения причин детракции, которые регистрируются в системе и служат базой для анализа основных причин и разработки плана действий для разрешения возникших у клиента проблем. Замеры по Top-down NPS проводятся независимыми консалтинговыми организациями по заказу компании.

Со временем компании усовершенствовали опросник, дополнив его различными уточняющими вопросами, которые позволяют с точностью определить причины недовольства клиентов. Многие компании работают с, так называемым, «деревом причин детракции» – таблицей с классифицированными в конкретные группы возможными причинами недовольства клиентов в зависимости от особенностей деятельности компании. Например, в телекоммуникационной отрасли обычно выделяют следующие ветви причин детракции: мобильная связь, мобильный интернет, разновидность тарифов и услуг и др. Когда клиенту задают уточняющий вопрос (обычно при помощи SMS или электронной почты), ему также предлагают варианты ответа в соответствии с деревом причин детракции. Такой подход обеспечивает оперативность процесса замыкания петли обратной связи. На рис. 1 и 2 наглядно видны результаты анализа обратной связи клиентов с помощью дерева причин детракции [6].

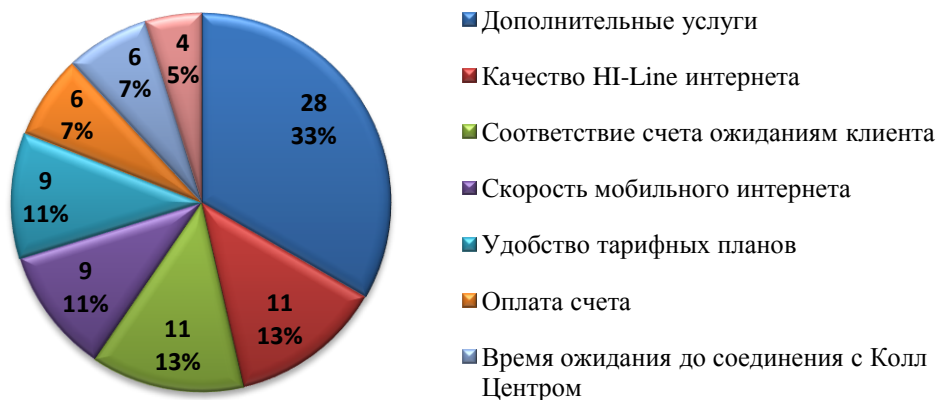


Рис. 1 Результат анализа жалоб детракторов за 1 неделю в ЗАО «АрменТел»



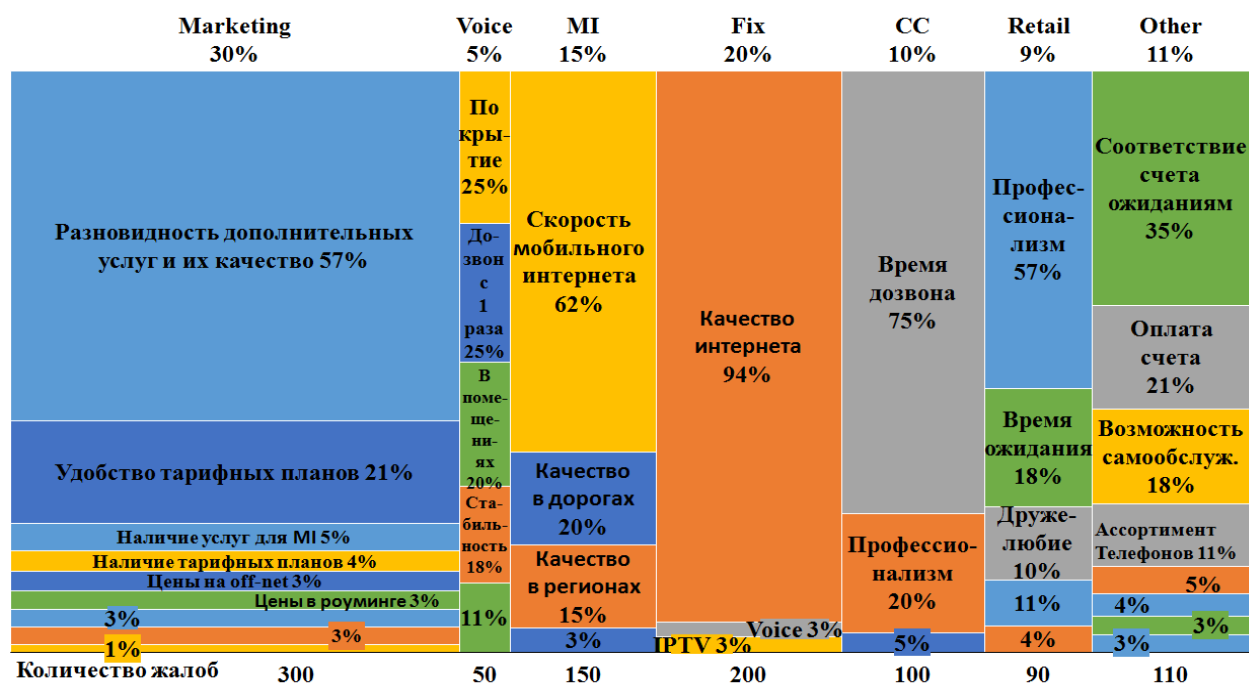


Рис. 2 Карта жалоб клиентов, разработанная по результатам звонков CFL-группы ЗАО «АрменТел» (всего – 1000 жалоб)

На рис. 1 анализ проведен за период в 1 неделю с 84 жалобами клиентов. При необходимости осуществляется также и более детальный анализ, включающий раскрытие каждой из причин и выделение в них конкретных проблем. На рис. 2 результаты анализа изображены в виде карты, на которой проблемы разделены по функциональным отделам компаниями с внутренней иерархией. Подобный формат представления результатов анализа обратной связи представляется наиболее удобным для демонстрации высшему руководству для наглядного понимания болевых точек клиентов компании.

Рекомендуется также использовать и следующий вариант анализа обратной связи, изображенный выше на рис. 3 [6]. Здесь показывается глубина негатива клиентов: справа от разделительной линии отмечено количество идентичных по тематике жалоб, а слева – величина NPS по каждой тематике. Так, на рисунке величина NPS среди 45 клиентов, недовольных компетентностью персонала ОПиО, составляет -60%.

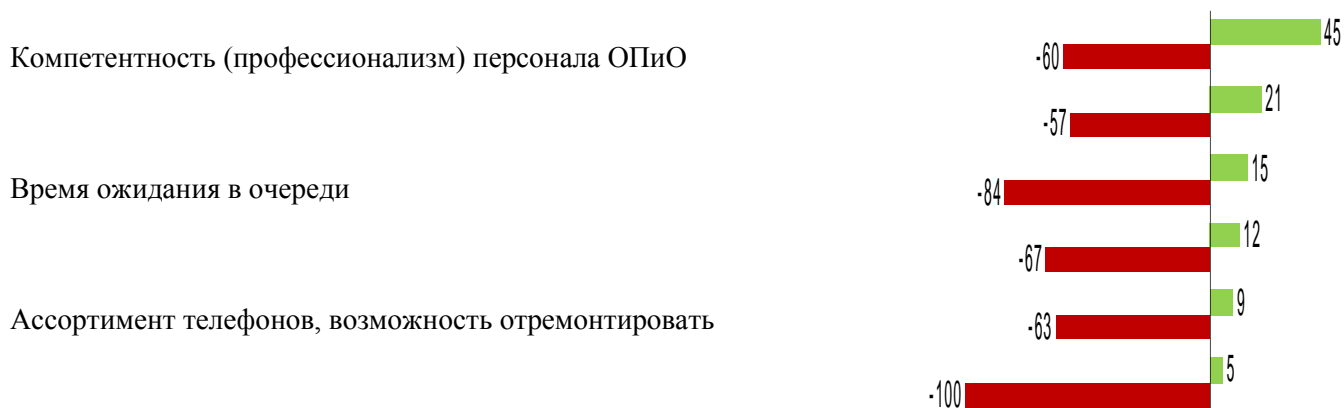


Рис. 3 Анализ глубины негатива детракторов в ЗАО «АрменТел».

Таким образом, очевидно, что в основе всей системы управления клиентоориентированностью в компаниях лежат определенные количественные показатели, в отношении которых можно делать конкретные выводы, исследовать их динамику и принимать управленческие решения.

Показатели Bottom-up и Top-down NPS являются отправной точкой к достижению клиентоориентированности, но лишь комплексная система может обеспечить изменение организационной структуры, бизнес-процессов и корпоративной культуры в ее сторону. Система Net Promoter представляет собой операционную модель, имеющую в роли базового элемента индекс NPS. Ее эффективность связана с тем, что она использует именно операционную модель, а не исследовательскую, а также с тем, что она системно внедряется во все сферы организационной деятельности. Уникальность системы заключается также в ее методологии, философии, эмоциональности, связи с финансовыми результатами, а также принципом действия и ответственности. Особенность Net Promoter также обеспечивается систематическим и целенаправленным изучением процесса применения информации, полученной посредством обратной связи с клиентами, для осуществления изменений в компании. Именно этот фактор обеспечивает превращение NPS из индекса в систему. В итоге, NPS эволюционировал в гибкую, адаптируемую и открытую систему, применяющуюся в качестве совокупности операционных методов и обязательств менеджеров, а не просто очередного способа измерения степени удовлетворенности клиентов.

### Литература

- [1]. Оуэн Р., Брукс Л., «Наш показатель сервиса», Москва, «Манн, Иванов и Фербер», 2016, стр. 41.
- [2]. Frederick Reichheld, «The One Number You Need to Grow», «Harvard Business Review», 2003: <https://hbr.org/2003/12/the-one-number-you-need-to-grow>.
- [3]. Рагимова С., электронная газета «Коммерсант.Ру», статья «Customer Experience (CE) – клиентский опыт», выпуск 06.11.2014: <http://www.kommersant.ru/doc/2604351>.
- [4]. Резник Г. А., Яшина О. В., статья «Клиентоориентированность корпорации как вызов времени» электронный журнал «Проблемы современной экономики» выпуск № 2, 2013, стр. 171-175.
- [5]. Соколов Л., международный журнал «Проблемы теории и практики управления», выпуск 11/2013, стр. 102.
- [6]. Операционные данные ЗАО «АрменТел» (из соображений коммерческой тайны, числовые данные заменены на случайные).

# ANALYTICAL AND STATISTICAL ISSUES IN CUSTOMER EXCELLENCE MANAGEMENT

## Abstract

This article is devoted to the study of the main indicators in the customer excellence's field, as well as analytical and statistical approaches to collecting and assessing customers' feedback in companies. It also considers the key forms of presenting feedback analysis results used by modern companies.

**Keywords:** customer, customer excellence, NPS, analysis, customer excellence management system.

## ՎԻՃԱԿԱԳՐՈՒԹՅԱՆ և ՎԵՐԼՈՒԾՈՒԹՅԱՆ ԽՆԴԻՐՆԵՐԸ ՀԱՃԱԽՈՐԴԱՄԵՏՈՒԹՅԱՆ ԿԱՌԱՎԱՐՄԱՆ ՄԵՋ

### Ամփոփում

Այս հոդվածը նվիրված է հաճախորդամետության ոլորտում հիմնական ցուցանիշների տեսակների ուսումնասիրմանը, ինչպես նաև հաճախորդների հետադարձ կապի հավաքագրման ու գնահատման վերլուծական և վիճակագրական մոտեցումների. Այն ուսումնասիրում է նաև հետադարձ կապի վերլուծության արդյունքների առանցքային ներկայացումը, որն օգտագործվում է ժամանակակից ընկերություններում:

**Հիմնաբառեր՝** հաճախորդ, հաճախորդամետություն, NPS, վերլուծում, հաճախորդամետության կառավարման համակարգ:

# ПАРТИЗАНСКИЙ МАРКЕТИНГ КАК ИНСТРУМЕНТ ЗАЩИТЫ ЭКО-СРЕДЫ АРМЕНИИ

Э. А. Алавердян,  
[emma.emm@mail.ru](mailto:emma.emm@mail.ru)

Научный руководитель: к.э.н. Н.Г. Мкртчян  
Российско-Армянский университет

## Аннотация

В данной статье рассмотрены особенности зеленого партизанского маркетинга. Отмечено про необходимость заботы об окружающей среде в современных условиях. Проанализирована деятельность армянских компаний в области защиты экологической среды. Представлены способы и возможности использования партизанского маркетинга в области защиты эко-среды Армении.

**Ключевые слова:** экологическая среда, партизанский маркетинг, зеленый маркетинг, город, защита окружающей среды.

## Введение

На сегодняшний день все большее распространение получает проблема защиты окружающей среды. За последние десятилетия непрерывный рост населения, научно-технический прогресс, расширение массового производства привели к экономическому росту и росту потребления. Однако это имело высокую цену. Изменение климата, утрата биоразнообразия, быстрое истощение невозобновляемых ресурсов и даже ресурсов, которые считаются возобновляемыми, и ряд других экологических проблем, с которыми сталкивается мир, стали последствиями данной тенденции роста производства и потребления. Глобальный экологический след указывает на то, что потребуется 1,5 планет для поддержания текущего образа жизни человечества, а это значит, что для восстановления возобновляемых ресурсов, которые используются в течение одного года, необходимо для планеты 1,5 года [1].

Экологическими проблемами озабочены не только государство, но и компании и общество в целом. Каждый из них предпринимает те или иные шаги, чтобы предотвратить негативное воздействие человека на окружающую среду. Объектом нашего исследования является партизанский маркетинг (*guerrilla marketing*), который в современных условиях стал одним из эффективных инструментов, посредством которого можно защитить эко-среду. В первую очередь, это нестандартность, нетрадиционность, отказ от азбучных истин и достижение высочайших результатов при ограниченных возможностях [2].

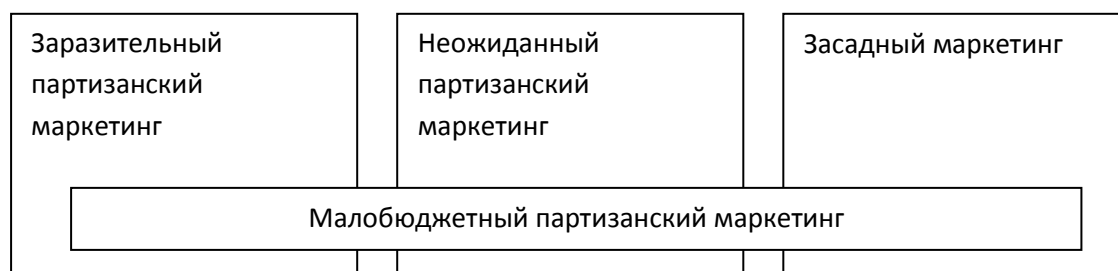
## Партизанский маркетинг: характеристика и инструменты

Сегодня хозяйствующие субъекты конкурируют не продуктами, а коммуникациями. Готовность общества подвергаться постоянно повторяющемуся и тем самым наскучивающему потоку информации и сообщений продолжает снижаться. Потребители перезагружены информацией, поэтому лишь незначительная часть предлагаемой информации имеет даже малейшие шансы быть освоенной потребителями. В связи с этим более эффективными инструментами становятся нетрадиционные средства связи, так как падение эффективности классических, обычных форм рекламы становится все более очевидным. Это порождает спрос на новые инновационные маркетинговые стратегии, такие как партизанский маркетинг. Партизанский маркетинг предлагает новые и необычные возможности противостоять растущему потребительскому неприятию рекламы.

Термин «партизан» (исп. «guerrilla») происходит из военной области от слова «guerra» - война. Таким образом, «партизан» эквивалентен «маленькой войне» или «партизанской войне», цель которой - ослабить противника в определенных местах [3]. Переход партизанской концепции в маркетинговую терминологию приводит к различным интерпретациям и мнениям относительно реализации и функций партизанского маркетинга. Основным фактором, определяющим характеристики партизанского маркетинга, является его нетрадиционный характер. Партизанский маркетинг - это совокупность нетрадиционных способов достижения общепринятых целей. Это проверенный метод достижения высокой прибыли при минимальных затратах [4].

Таким образом, данная концепция определяет выбор нетипичной и недогматической маркетинговой деятельности, целью которой является достижение максимально возможного эффекта при минимальных затратах. Партизанский маркетинг превратился в базовую стратегию, охватывающую маркетинг микс, базовую маркетинговую политику для развития рынка, которая сознательно ищет новые, нетрадиционные, ранее игнорируемые возможности [3]. Можно утверждать, что философия партизанского маркетинга состоит в достижении обычных маркетинговых целей нетрадиционными методами.

Партизанский маркетинг может быть реализован с использованием разнообразных инструментов, среди которых наиболее важными являются «заразительный партизанский маркетинг» (Infection Guerrilla Marketing), «неожиданный партизанский маркетинг» (Surprise Guerrilla Marketing) и «засадный маркетинг» (Ambush Marketing). «Малобюджетный партизанский маркетинг» (Low Budget Guerrilla Marketing) - это особый случай, который можно отнести ко всем другим категориям (рис.1).



*Рис.1 Основные инструменты партизанского маркетинга[5]*

Малобюджетный партизанский маркетинг особенно подходит малым и средним компаниям, которые располагают лишь ограниченными бюджетами. В то время как заразительный партизанский маркетинг использует возможности, предоставляемые новыми средствами массовой информации, неожиданный партизанский маркетинг концентрируется на средствах связи, которые используются в общественных местах или в специальных местах. Примером заразительного партизанского маркетинга выступает рекламная кампания малобюджетного фильма «Ведьма из Блэр» (The Blair Witch Project), которая вызвала ажиотаж в обществе и привлекла огромный доход лишь благодаря тому, что был создан такой образ, будто история из фильма произошла на самом деле. Наконец, засадный маркетинг применяется с целью отвлечения внимания от другого бренда посредством проявления творчества и креатива. Он в основном используется в контексте спортивных событий.

### **Партизанский маркетинг: защита экологической среды**

Во всем мире меняется отношение людей к экологичности, «зеленый» рынок постоянно растет. Исследование McKinsey, проведенное в 2012 году, показало, что около 70% потребителей готово платить больше (на 5%) за зеленый продукт, если он так же хорошо работает, как обычный [6].

Разумеется, экологические продукты лучше для окружающей среды: они используют меньше ресурсов, меньше энергии, больше органических и натуральных материалов - и тем самым создают меньше загрязнений, имеют меньший углеродный след и легче утилизируются.

На сегодняшний день во всем мире одной из первостепенных проблем стала забота об окружающей среде. В связи с этим многие компании, отдельные индивиды и страны стали направлять свои усилия на то, чтобы уменьшить негативное воздействие человеческой деятельности на окружающую среду. Следовательно, широкое распространение получает зеленый маркетинг.

Сегодня экологическая среда Армении находится не в лучшем состоянии. Во многом это отпечатки прошлого. Каждый армянский житель помнит или слышал от дедушек и бабушек про «темные», «холодные», «голодные» 90-ые годы в Армении. Страна, оказавшаяся в условиях блокады, без газа, электричества, продуктов питания. Людям, чтобы не умирать от голода и холода, ничего не оставалось, кроме как рубить деревья, чтобы топить печи. В ход пошли леса, окружающие Ереван, скверы, бульвары, парки, даже фруктовые сады. Зеленый Ереван превратился в недышащий город. Вторым важным фактором, который стал причиной такого плачевного состояния окружающей среды Армении, является культура армян. Это подтверждают мусорные кучки, которые можно встретить практически везде, а также мусорные баки, окруженные окурками от сигарет. Сложно понять, что подталкивает людей на то, чтобы бросать окурки не в саму урну, а совсем рядом. А парки порой сложно отличить от мусорных свалок. Очень важно развивать среди армян экологическую культуру.

Существует множество компаний, которые позиционируют себя как зеленые. И в этом, к счастью, Армения не является исключением. Так, в Армении существует компания EcoVille LLC, которая занимается производством энергии из возобновляемых ресурсов. Вначале компания сосредоточивала свое внимание на гидроэнергетике, вкладывая в развитие малых ГЭС различных мощностей в Армении. В последние годы EcoVille рассматривает также возможность расширения своей деятельности в сферах энергосбережения и солнечной энергетики.

Среди армянских компаний, занимающихся производством экологически чистых продуктов питания, можно выделить «Эко Фуд». Компания утверждает, что в ее продукции не имеется искусственных красителей, пищевых добавок и консервантов, а при производственном процессе продукция не подвергается никакому химическому воздействию. Еще одной армянской компанией, которая занимается изготовлением экологически чистых продуктов, является FitnessCook. Производитель предлагает пирожные и мучные изделия, которые не содержат пшеничной муки, сахара, разрыхлителя и глютена. Продукция изготавливается из натурального сырья и содержит низкую калорийность.

Вопросами защиты окружающей среды также занимаются армянские некоммерческие организации. Например, некоммерческая организация Armenian Women for Health and Healthy Environment (АВННЕ), работает в интересах устойчивого развития, охраны здоровья и окружающей среды и сокращения бедности. АВННЕ содействует решению проблем, связанных со здоровьем и окружающей средой, посредством просветительских и информационных кампаний по повышению осведомленности об угрозах для окружающей среды, обеспечивает независимый мониторинг и исследования по управлению водоснабжением, способствует укреплению потенциала сельских общин, участвует в международных и национальных конференциях и форумах.

Еще одним хозяйствующим субъектом Армении, который осуществляет зеленую деятельность, является АйЛендз Эко Вилидж Ризорт. Он представляет собой ризорт с удобными домами, домашними животными и экологически чистыми огородами, который располагается в селе Гехадира.

И это лишь примеры нескольких армянских компаний, которые предлагают экологически чистые продукты и услуги. А их существует множество. Однако проблема заключается в том, что они не ведут эффективной маркетинговой деятельности, не используют соответствующих инструментов для позиционирования себя как зеленого бренда. Многие армянские зеленые компании известны немногим потребителям. В связи с этим возникает острая необходимость продвижения компаний как зеленых. И в таких условиях эффективным инструментом может выступить партизанский маркетинг. Мы предлагаем следующее решение: объединить две прекрасные задумки человечества. Формула успеха проста и выглядит следующим образом:

Экологическая деятельность + Партизанский маркетинг = Устойчивая экологическая среда

Благодаря сочетанию партизанского маркетинга с экологической деятельностью можно достичь результата, который заметит каждый и который защитит эко-среду.

При этом целесообразно применение партизанского маркетинга не только коммерческими организациями для своего продвижения, но и отдельными лицами, некоммерческими организациями, органами государственной власти. При правильном использовании партизанского маркетинга можно создать гораздо более ценное впечатление по сравнению с традиционными инструментами и достичь поразительной узнаваемости бренда, взаимодействуя с потребителями на личном уровне. Он в большей степени опирается на энергию и воображение, а не на большие бюджеты и показной кратковременный эффект. Эффективность партизанского маркетинга намного выше, чем у традиционного, так как на его действия обращают внимание и запоминают практически все.

При этом, чтобы партизанский маркетинг был эффективным, следует придерживаться следующих ключевых приемов:

➤ Быть заметным. Цель состоит в том, чтобы создать что-то замечательное, привлекающее внимание людей, чтобы они не только помнили об этом, но и чувствовали себя обязанными делиться им. «Международная Амнистия» (Amnesty International) отлично справилась с этой задачей. Чтобы положить конец торговле людьми, организация вместо того, чтобы делать очередной митинг, организовала такую рекламную кампанию, которая просто не могла остаться незамеченной. Реальная женщина была втиснута в прозрачный чемодан с надписью «Остановите торговлю людьми», который был положен как багаж в различных аэропортах Германии. Пресса собралась, чтобы захватить момент, и сообщение организации тут же распространилось. Ключ к тому, чтобы на твои действия обращали внимание, - быть заметным. По данным «Международной Амнистии», это была одна из самых успешных рекламных акций, которые они провели за последние годы.

➤ Быть креативным. Канадская организация Offsetters, которая консультирует компании и частных лиц по вопросам сокращения выбросов углекислого газа, в городе Ванкувер повесила со зданий спасательные шлюпки, установила спасательные стойки в городских парках с надписью «Lifeguard On Duty» (Дежурный спасатель) и прикрепила спасательные жилеты под скамейками с соответствующими знаками для прохожих в общественных местах. Целью данной рекламной кампании было обратить внимание на проблему глобального потепления, что было достигнуто. Такая творческая кампания - вместо традиционных рекламных щитов, в которых подчеркивается, сколько углекислого газа выделяется при полете на самолете или поездке в вашем автомобиле, эта экологическая рекламная кампания подчеркивает возможные последствия глобального потепления. Она привлекла внимание местных и национальных СМИ. И эта идея была полностью связана с миссией организации.

➤ Быть изобретательным. Примером этого может служить обратный граффити. Как известно, граффити часто рассматривают в негативном свете, потому что

он носит разрушительный характер для общественной собственности. Но несколько лет назад английский художник Пол Кертис, известный также как «Moose» хотел сделать нечто отличительное в туннелях Сан-Франциско. Он использовал типичный загрязняющий имидж граффити и сопоставил его с экологическим движением, чтобы создать новую форму уличного искусства, теперь называемую обратным граффити (чистый граффити, чистая реклама).

Концепция проста - вместо того, чтобы что-то добавить в окружающую среду, вы очищаете или удаляете что-то. С тех пор многие компании, начиная с Microsoft, BMW и Smirnoff и заканчивая малым бизнесом во всем мире привлекли внимание, посредством такой чистой рекламы. И хотя законодательно еще не уверены в том, как классифицировать такую рекламу (это технически граффити, но это не разрушает общественную собственность), она является экономически и экологически благоприятным способом поделиться своим посланием и одной из современных идей партизанского маркетинга для малого бизнеса.

Таким образом, заметность, креативность и изобретательность могут обеспечить непревзойденный результат в области защиты эко-среды.

### **Заключение**

Таким образом, партизанский маркетинг пытается противодействовать превалирующей монотонности маркетинга и завладеть потребителями в пространстве, где классический маркетинг отказывается от них. Партизанский маркетинг не стремится заменить классический маркетинг, а скорее иллюстрирует новые направления и, будучи всеобъемлющей новой концепцией, поддерживает проверенные маркетинговые инструменты и дополняет их нетрадиционными элементами. Партизанский маркетинг является эмоциональным и эффективным, и в то же время недорогим. Поэтому его целесообразно применять для распространения идей по защите эко-среды.

При этом не следует волноваться, если первая идея не обеспечит те результаты, которые ожидалось. Как и во всех маркетинговых мероприятиях, одна неудача не означает, что следует прекращать свою деятельность. Следует убедиться, что идеи партизанского маркетинга соответствуют вашей маркетинговой стратегии и бизнес-концепции, и улучшить то, что вы собираетесь сделать в будущем. Партизанский маркетинг может стать одной из самых увлекательных кампаний, которые предпринимаются для защиты окружающей среды.

Чтобы спасти экологическую среду Армении следует предпринимать активные действия, в том числе развивать экологическую культуру среди армянских жителей. А благодаря взаимодействию партизанского маркетинга с экологической деятельностью можно достичь непревзойденных результатов.

### **Литература**

- [1.] WWF.Living Planet Report 2012.World Wide Fund for Nature, 2012. Available at: [http://awsassets.panda.org/downloads/1\\_lpr\\_2012\\_online\\_full\\_size\\_single\\_pages\\_final\\_120516.pdf](http://awsassets.panda.org/downloads/1_lpr_2012_online_full_size_single_pages_final_120516.pdf)
- [2.] Левинсон Дж., Хенли П. Партизанский маркетинг./ Пер. с англ. С. Жильцов – СПб.: Питер, 2006. – 192с.
- [3.] T. Schulte, “Guerilla Marketing für Unternehmertypen,” 3rd Edition, Verlag Wissenschaft & Praxis, Sternenfels, 2007.
- [4.] J. C. Levinson, “Guerilla Marketing,” 2013. Available at: <http://www.gmarketing.com>
- [5.] Gerd Nufer Guerrilla Marketing—Innovative or Parasitic Marketing?, Modern Economy, 2013, 4, 1-6
- [6.] Mehdi Miremadi, Christopher Musso, and Ulrich Weihe, “How much will consumers pay to go green?”



# GUERRILLA MARKETING AS A TOOL OF ENVIRONMENTAL PROTECTION IN ARMENIA

## Abstract

In this article, we discussed the specifics of green guerrilla marketing. It is noted about the necessity of taking care of the environment in modern conditions. There is analyzed the activity of Armenian companies in the area of environmental protection. We presented the ways and possibilities of using guerrilla marketing in the area of environmental protection in Armenia.

**Keywords:** environment, guerrilla marketing, green marketing, city, environmental protection.

## ՊԱՐՏԻԶԱՆԱԿԱՆ ՄԱՐԿԵՏԻՆԳԸ ՈՐՊԵՍ ՀԱՅԱՍՏԱՆԻ ԷԿՈ ՄԻՋԱՎԱՅՐԻ ՊԱՀՊԱՆՄԱՆ ԳՈՐԾԻՔ

### Ամփոփում

Տվյալ հոդվածում դիտարկվում են կանաչ պարտիզանական մարկետինգի առանձնահատկությունները: Նշվում են ժամանակակից պայմաններում շրջակյա միջավայրի հանդեպ հոգատարության անհրաժեշտության մասին: Վերլուծվել է հայկական կազմակերպությունների գործ ունեությունը էկոլոգիական միջավայրի պաշտպանության ասպարեզում: Ներկայացվել են պարտիզանական մարկետինգի օգտագործման միջոցները և հնարավորությունները Հայաստանի էկո միջավայրի պաշտպանության ասպարեզում:

**Հիմնաբառեր՝** էկո միջավայր, պարտիզանական մարկետինգ, կանաչ մարկետինգ, քաղաք, շրջակա միջավայրի պահպանում:

# АНАЛИЗ И ОСНОВНЫЕ НАПРАВЛЕНИЯ ПОВЫШЕНИЯ ЭФФЕКТИВНОСТИ БАНКОВСКОЙ СИСТЕМЫ РА

*М.Г. Ананян,*  
[martuna8@gmail.com](mailto:martuna8@gmail.com)

*Научный руководитель: д.э.н., проф. В.Г. Абрамян*  
*Российско-Армянский университет*

## **Аннотация**

В данной работе рассмотрены вопросы деятельности банковской системы Армении, проанализированы основные показатели, характеризующие ее деятельность. В результате были выявлены основные направления повышения эффективности банковской системы РА.

**Ключевые слова:** банковская система, показатели рентабельности, эффективность, управление рисками.

## **Введение**

Банковская система играет важную роль в эффективном осуществлении денежно-кредитной политики, а следовательно, и для экономики в целом. Значение банковской системы в экономике страны определяется через выполняемые ею функции, такие как управление системой платежей, трансформация сбережений в инвестиции, регулирование количества денег в рыночной экономике и т.д.

Фактически, банковская система осуществляет ряд важных для экономики страны функций. Её особая роль заключается в обеспечении стабильного экономического роста, сохранении и приумножении сбережений граждан, а также расширении возможностей компаний привлекать финансовые ресурсы. О сильной экономике страны и об успешном развитии в перспективе не может быть и речи без сильной банковской системы. Потребность в изучении такого важного компонента как банковская система и путей повышения ее эффективности и определяет актуальность выбранной темы.

Целью данного исследования является изучение банковской системы РА и выявление основных путей повышения ее эффективности.

Особое внимание в данной работе уделено управлению банковскими рисками, как одному из основных направлений повышения эффективности банковской системы в целом.

## **Материал**

Банковская система представляет из себя совокупность участников денежно-кредитного рынка, а именно коммерческих и специализированных банков, а также небанковских институтов, которые выполняют ссудные, депозитные и расчетные операции и действуют в рамках общего денежно-кредитного механизма. Центральный банк, в свою очередь, можно сказать, является посредником между государством и остальной экономикой через банки.

Банки считаются самыми крупными финансовыми организациями, действующими в финансовой системе, что связано в основном с широким спектром предоставляемых ими услуг.

Согласно закону РА «О банках и банковской деятельности», принятым 30 июня 1996 года, к основным банковским услугам относятся открытие и ведение банковских счетов, привлечение вкладов, предоставление ссуд, предоставление и обслуживание платежных инструментов, таких как чеки, платежные карты. Банки также могут

осуществлять инвестиции, валютные и чековые операции, предоставлять иные услуги Правительству, экономическим субъектам, гражданам и друг другу.

Деятельность банков и других финансовых организаций строго регулируется и контролируется со стороны Центрального банка.

Для более наглядного представления финансового состояния банковской системы рассмотрим динамику некоторых основных показателей банковской системы РА за 2007-2015 годы.

*Таблица 1. Динамика основных показателей банковской системы РА 2007-2015гг. (млрд драм)<sup>109</sup>*

|                          | 31.12.<br>07 | 31.12.<br>08 | 31.12.<br>09 | 31.12.<br>10 | 31.12.<br>11 | 31.12.<br>12 | 31.12.<br>13 | 31.12.<br>14 | 31.12.<br>15 |
|--------------------------|--------------|--------------|--------------|--------------|--------------|--------------|--------------|--------------|--------------|
| Общие активы             | 784.1        | 1,036.30     | 1,346.10     | 1,567.50     | 2,074.00     | 2,412.20     | 2,941.00     | 3,410.60     | 3,548.10     |
| Кредитные вложения       | 427.2        | 646.5        | 778.2        | 1,001.10     | 1,337.20     | 1,620.40     | 1,854.20     | 2,272.50     | 2,283.40     |
| Вложения в ценные бумаги | 95.0         | 79.9         | 93.1         | 119.8        | 134.3        | 168.6        | 222.2        | 238.3        | 266.30       |
| Общие обязательства      | 618          | 797.9        | 1,059.30     | 1,237.20     | 1,699.00     | 2,002.70     | 2,469.80     | 2,921.80     | 2,986.20     |
| Общий капитал            | 166          | 238.4        | 286.8        | 330.3        | 375.1        | 409.5        | 471.2        | 488.7        | 562          |

Как видно из таблицы, все основные показатели имеют тенденцию к повышению, что можно считать положительным явлением.

Однако в данной таблице не представлены показатели рентабельности, а именно рентабельности собственного капитала и рентабельности активов.

Рентабельность собственного капитала (Return on Equity, ROE) представляет собой конечную отдачу от инвестированного собственного (акционерного) капитала. Данный показатель рассчитывается как отношение чистой прибыли к размеру собственного капитала в процентах. Показатель рентабельности собственного капитала показывает, сколько чистой прибыли получила компания за единицу собственного капитала.

Вторым важнейшим показателем является рентабельность активов (Return on Assets, ROA), представляющий конечную отдачу от эксплуатации общих активов. Рассчитывается как отношение чистой прибыли к активам компании в процентах. Данный показатель определяет сколько чистой прибыли получила фирма за единицу активов. Показатель рентабельности активов косвенным образом дает представление о качестве активов и об эффективности управления банка своими активами.

Обобщая, можно сказать, что рентабельность - это соотношение дохода и капитала, вложенного в создание этого дохода. При помощи увязания прибыли с вложенным

<sup>109</sup> Сайт ассоциации банков РА - <http://www.uba.am>

капиталом, рентабельность дает возможность осуществить сравнение уровня доходности предприятия с альтернативными вариантами использования капитала или доходностью, которую получило предприятие при аналогичных условиях риска. Рентабельность представляет из себя показатель, который комплексно характеризует эффективность деятельности организации.

Данный показатель помогает осуществить оценку эффективности управления организацией, поскольку получение достаточного уровня доходности и высокой прибыли во многом зависит от рациональности и правильности принимаемых управленческих решений. Именно поэтому рентабельность может рассматриваться в качестве одного из критериев качества управления.

На графике ниже представлена динамика показателей рентабельности банковской системы РА за 2007-2015 годы.

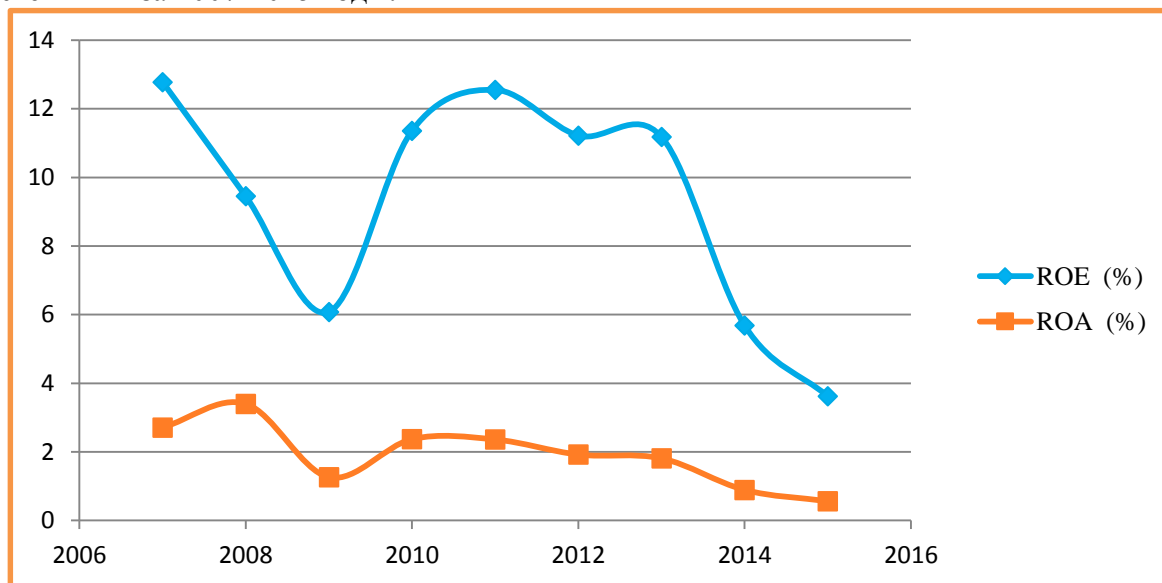


График 1. Динамика показателей рентабельности коммерческих банков РА на 2007-2015гг.<sup>110</sup>

Рассматривая показатели рентабельности активов и собственного капитала банковской системы РА за последние годы, можно заметить, что, начиная с 2011 года и показатель ROA, и показатель ROE имели тенденцию к убыванию. То есть увеличение объема активов и капитала в абсолютном выражении не сопровождается увеличением прибыли хотя бы аналогичными темпами. Это означает, что банки неэффективным образом распоряжаются своими активами и капиталом, не генерируя при этом необходимый объем чистой прибыли. Резкий спад данных показателей произошел в период с 2013 по 2015 года.

Как уже было отмечено, показатели рентабельности являются одним из критериев оценки качества управления и эффективности в организациях, в том числе и в банках. Следовательно, снижение данных показателей может свидетельствовать о снижении эффективности функционирования организации.

Несмотря на то, что существует множество направлений по повышению эффективности функционирования различных организаций, в банковской сфере главные пути повышения эффективности могут быть представлены в трех основных направлениях: улучшение кадровой политики банка, развитие маркетинговой политики банков, и конечно же повышение эффективности управления банковскими рисками.

Первым направлением по повышению эффективности банковской сферы РА является усовершенствование кадровой политики банка. В последние годы коммерческие

<sup>110</sup> Сайт ассоциации банков РА - <http://www.uba.am>

банки Армении начали все большее внимание уделять правильному использованию человеческих ресурсов. В рамках данного подтекста особое внимание необходимо уделять повышению квалификации работников.

С целью повышения квалификации работников необходимо осуществление следующих мероприятий: организация тренингов для новых сотрудников с целью их быстрой интеграции; организация лекций и семинаров для обучения, переобучения и повышения квалификации существующих кадров как на территории РА, так и зарубежом, и обеспечение участия кадров в данных семинарах; разработка и внедрение новых стандартов и требований по отношению к сотрудникам, поддержка сотрудников при сдаче различных квалификационных экзаменов и т.д.

Кроме того, важнейшим фактором повышения эффективности работы сотрудников является мотивация, как материальная, так и нематериальная, а также эффективная оценка и управление кадрами.

Вторым направлением повышения эффективности банковской сферы РА является развитие маркетинговой политики банков. В рамках данного направления коммерческие банки Армении могут осуществлять следующие мероприятия: создание и укрепление имиджа банка; рекламные акции с помощью брошюр, телевидения, радио, рекламных щитов; применение метода прямого маркетинга для создания более тесных отношений с клиентами; создание краткосрочных и долгосрочных программ лояльности клиентов, а также организация различных мероприятий, направленных на привлечение новых и потенциальных клиентов; поддержание различного рода благотворительных акций, направленных на социальную и культурную жизнь; стимулирование продаж с помощью создания эффективной системы CRM (Customer Relationship Management) и увеличения количества программ лояльности; проведение социальных опросов и расчет NPS (Net Promoter Score) для выявления количества верных банку клиентов; осуществление программ продвижения (реклама, онлайн маркетинг, связи с общественностью (PR) и т.д.) и программ, направленных на завоевание доверия населения и т.д.

И, наконец, последним, однако наиболее важным путем повышения эффективности банковской сферы является управление рисками.

Несмотря на то, что существует множество классификаций банковских рисков, Базельский комитет по банковскому надзору выделяет 12 типов банковских рисков, основными из них считаются кредитный риск, операционный риск, валютный риск, риск ликвидности и процентный риск. Коротко представим характеристики их проявления и пути их управления.

**Кредитный риск (Credit risk)** – Одним из основных видов риска, с которым сталкиваются банки – это кредитный риск или отказ заемщика выполнять контрактное соглашение. Данный вид риска относится не только к кредитам, но и к прочим балансовым и внебалансовым инструментам, таким как гарантии, акцепты и вложения в ценные бумаги. Серьезные проблемы в банковском секторе возникли из-за неспособности банков распознать ослабленные активы, создать резервы для списания данных активов, а также приостановить признание процентного дохода в случае необходимости.

Управление кредитным риском является важным аспектом в деятельности любого коммерческого банка. Для эффективного управления кредитным риском необходимо усовершенствовать базу данных концентрированных кредитов; развивать и совершенствовать системы управления риском кредитных портфелей; осуществить диверсификацию кредитного портфеля; применять новейшие инструменты оценки кредитоспособности кредиторов; более осторожно выбирать кредиторов, при этом предоставляя кредиты клиентам с низким уровнем риска; применять стресс-сценарии; использовать внутренние нормативы кредитования; разрабатывать, внедрять и совершенствовать систему моделей и методов оценки и управления рисками и т.д.

**Операционный риск (Operational risk)** – Наиболее важные виды операционного риска включают сбои во внутренней системе контроля и корпоративного управления.

Такие сбои могут привести к финансовым потерям вследствие ошибок, мошенничества или неисвоевременности выполнения операций или ставят под угрозу интересы банка какими-либо иными способами, например, увеличивая полномочия своих сотрудников и позволяя им осуществлять деятельность рискованным и неэтичным способом. Другие аспекты операционного риска могут включать в себя крупные сбои в системе информационных технологий или события, такие как крупные пожары и другие бедствия.

Для снижения уровня операционного риска коммерческие банки могут предпринимать следующие действия: внедрить и соответствовать международным стандартам, таким как стандарты, разработанные Базельским комитетом по банковскому надзору; усовершенствовать внутренние системы контроля и регулирования; внедрить инструменты контроля над автоматизированными сделками; внедрить общую систему управления операционными рисками и разработать общую базу необходимых для этого данных; собирать и анализировать данные об операционном риске; осуществлять аудит операционного риска; автоматизировать и усовершенствовать процесс подготовки финансовых отчетностей и т.д.

**Валютный риск (Foreign exchange risk)** – Банки выступают в качестве «маркет-мейкеров» в иностранной валюте, котируя ставки для своих клиентов и занимая открытые позиции в валютах. Риски, возникшие в результате валютного бизнеса, в особенности в результате управления открытыми валютными положениями, увеличиваются в периоды нестабильности обменных курсов.

Для того, чтобы повысить эффективность банковской сферы, коммерческим банкам необходимо также управлять валютным риском. С этой целью коммерческим банкам следует соответствовать максимальный размер риска заранее определенным показателям; сохранять закрытую валютную позицию и ограничить открытую позицию; оценивать риск с помощью методов VAR (Value at Risk) и GAP (анализ разрывов); применять стресс-сценарий; осуществлять ежедневный мониторинг валютного риска; использовать внутренние нормативы, а также использовать производные инструменты (форварды, опционы, своты) и хеджирование. Хеджированием является установление позиции по срочным сделкам на одном рынке с целью компенсации влияния ценовых рисков равной, однако противоположной срочной позиции, на ином рынке. Осуществление хеджирования преследует цель страхования рисков изменения цен в результате заключения сделок на срочных рынках.

**Процентный риск (Interest rate risk)** – Процентный риск определяется как влияние на финансовое состояние банка неблагоприятных изменений процентных ставок. Этот риск влияет как на доходы банка, так и на экономическую стоимость всех активов, обязательств и внебалансовых инструментов. Основными формами процентного риска, к которым банки в основном подвергаются, являются: риск переоценки, который возникает в результате временных разниц при погашении (для фиксированных ставок) и переоценки банковских активов, пассивов и внебалансовых позиций (для плавающих ставок); риск кривой доходности, который возникает в результате изменения наклона и формы кривой доходности; базисный риск, возникающий в результате несовершенной корреляции в корректировке ставок, полученных и выплаченных по различным инструментам с аналогичными характеристиками; риск опционности, который проявляется в ухудшении финансового положения банка в связи с возможностью реализации клиентами банка опционов, которые встроены в финансовые инструменты банка.

Для регулирования процентного риска банкам следует анализировать и контролировать спрэд, маржу и разрыв, применять стресс-сценарии, применять внутренние нормативы процентного риска, оценивать чувствительность по отношению к изменениям процентных ставок, соответствовать активы и обязательства по процентным ставкам и срокам и др.

**Риск ликвидности (Liquidity risk)** – Риск ликвидности является результатом неспособности банка приспособить уменьшения в обязательствах или финансировать

увеличение активов. Когда у банка есть несоответствующая ликвидность, он не может получить достаточно средств по разумной цене путем увеличения обязательств либо путем быстрого преобразования активов, тем самым влияя на рентабельность. В крайних случаях недостаточная ликвидность может привести к банкротству банка.

Риск ликвидности можно минимизировать при помощи обеспечения необходимого уровня высоколиквидных активов; прогнозирования денежных потоков, планирования распределения и привлечения средств с учетом расчета необходимого уровня ликвидности; использования стресс-сценариев; применения методов GAP и дюрации; применения требований нижнего порога риска ликвидности и т.д.

Применение всех вышеназванных рекомендаций и методов позволит банкам достичь большей эффективности в своей деятельности, тем самым обеспечив повышение эффективности функционирования банковской системы в целом.

### Литература

- [1.] Մուվարյան Ա.Մ., Սահակյան Ռ.Ա., Կոչոյան Հ.Ա., Մանուկյան Հ.Խ. «Կորպորատիվ կառավարման գարգացման հիմնադրույթները ՀՀ առևտրային բանկերում», մենագրություն, Երևան, ՀՌՀ հրատ., 2015, 240 էջ:
- [2.] Core Principles for Effective Banking Supervision. Basle Committee on Banking Supervision – Basle, September 1997;
- [3.] Банковское дело/ под ред. Лаврушина О.И.: Учебник, 2009
- [4.] Базельский комитет по банковскому надзору. Документ «Повышение устойчивости банковского сектора». Банк международных расчетов, декабрь 2009
- [5.] Базельский комитет по банковскому надзору. Международная ковергенция изменения капитала и стандартов капитала: Уточненные рамочные подходы. – 2004, Банк международных расчетов
- [6.] Официальный сайт ЦБ РА - <https://www.cba.am/>

## ANALYSIS AND MAIN DIRECTIONS OF INCREASING THE EFFECTIVENESS OF THE BANKING SYSTEM OF THE RA

### Abstract

In this work, the issues of the activity of the banking system of Armenia are considered; the main indicators characterizing its activity are analyzed. As a result, the main directions of increasing the effectiveness of the banking system of the Republic of Armenia were identified.

**Keywords:** banking system, profitability ratios, effectiveness, risk management.

## ՀՀ ԲԱՆԿԱՅԻՆ ՀԱՄԱԿԱՐԳԻ ՎԵՐԼՈՒԾՈՒԹՅՈՒՆԸ ԵՎ ԱՐԴՅՈՒՆԱՎԵՏՈՒԹՅԱՆ ԲԱՐՁՐԱՑՄԱՆ ՀԻՄՆԱԿԱՆ ՈՒՂՂՈՒԹՅՈՒՆՆԵՐԸ

### Ամփոփում

Այս աշխատանքում դիտարկված են Հայաստանի բանկային համակարգի գործունեության խնդիրները, վերլուծված են դրա գործունեությունը բնութագրող հիմնական ցուցանիշները: Արդյունքում բացահայտվեցին ՀՀ բանկային համակարգի արդյունավետության բարձրացման հիմնական ուղղությունները:

**Հիմնաբառեր՝** բանկային համակարգ, շահութաբերության ցուցանիշներ, արդյունավետություն, ռիսկերի կառավարում:



## СОВЕРШЕНСТВОВАНИЕ СИСТЕМЫ УПРАВЛЕНИЯ ПЕРСОНАЛОМ В ВУЗЕ

*М.А. Джарагян,  
[meline-94@yandex.ru](mailto:meline-94@yandex.ru)*

*Научный руководитель: к.э.н. Л.Г. Товмасын  
Российско-Армянский университет*

### Аннотация

Статья посвящена вопросам эффективного управления персоналом вуза. Акцент ставится на формировании и развитии интеллектуального потенциала персонала через универсальную систему показателей (TPS), предусматривающее комплексное взаимодействие таких составляющих, как всеобщий менеджмент качества (TQM), система сбалансированных показателей и управление талантами (TM). Также рассматриваются современные тенденции в подготовке высококвалифицированного персонала в передовых университетах – особое внимание уделяется вопросам обучения, развития и мотивации.

**Ключевые слова:** персонал вуза, интеллектуальный потенциал, система сбалансированных показателей, управление талантами (TM), развитие.

### Введение

В любой сфере или отрасли деятельности одним из главных факторов успеха является конкурентоспособность организации. Конкурентоспособность зависит от многих факторов, среди которых: используемые технологии, способы организации производства, имеющаяся организационная структура и, конечно же, обеспеченность предприятия высококвалифицированным персоналом. Современная концепция управления организацией из числа функциональных сфер управленческой деятельности особо выделяет ту сферу, которая связана с управлением персоналом организации.

Вопрос об эффективном управлении персоналом как важным фактором, обеспечивающим конкурентоспособность имеет место во многих организациях, в том числе в высших учебных заведениях. От качества профессорско-преподавательского состава, его научно-педагогической и инновационной деятельности в конечном счете зависит конкурентоспособность вуза в сфере образовательных услуг.

### Материал и методы

*«Как бы вы ни были хороши или удачливы и как бы вы ни были умны или ловки, ваше дело и его судьба находятся в руках тех людей, которых вы нанимаете» [1]  
Акио Морита*

Прежде, чем говорить о системе управления персоналом, в первую очередь необходимо понять, что же оно собой представляет. На сегодняшний день существует много определений, характеризующих деятельность по управлению персоналом, анализируя которые можно дать следующее определение: целенаправленный процесс по управлению людьми, который ориентирован на достижение конкурентных преимуществ, благодаря стратегическому размещению квалифицированного работников, а также использованию целостного набора кадровых и структурных техник. Отметим, что механическое объединение специалистов с высокими уровнями интеллектуального капитала в единую рабочую группу, еще не означает формирование персонала высокой конкурентоспособности. Соответственно задача вуза должна сводиться не только к привлечению лучших сотрудников, но и умению полностью использовать их потенциал,

развивая и совершенствуя сильные стороны своего профессорско-преподавательского состава (ППС).

Суть управления персоналом сводится к «добыче» человеческого ресурса на рынке труда, и как следствие, к верному использованию знаний персонала, его стимулированию, мотивации и развитию. И в этом плане сегодня управление персоналом перерастает в управление человеческими ресурсами (Human Resource Management – HRM). В понятии "человеческие ресурсы" заложено принципиально иное отношение к работающим людям, то есть это не только количество людей, а главное интеллектуальный потенциал, к которому относят компетенцию, опыт, интеллект, способность к постоянному совершенствованию и развитию и т.д. Именно человеческие ресурсы и управление ими создают интеллектуальный капитал, который не входит в систему кадрового и бухгалтерского учета.

В связи с этим в современных условиях на первый план выходит постоянное развитие и усовершенствование умений, компетенций и навыков персонала вуза, которые будут способствовать повышению конкурентоспособности не только преподавателя, но и всего вуза.

Это означает, что в вузе должна быть налажена система, способствующая формированию и развитию интеллектуального потенциала. Помочь построить такую систему совершенствования поможет концепция управления развитием TPS (Total Performance Scorecard – универсальная система показателей), которая была предложена Хьюбертом К. Райперсадом. TPS направлена на максимальное развитие личности и оптимальное использование возможностей всех сотрудников для достижения самых высоких показателей. Как интегрированная модель TPS включает в себя [2] (рис. 1):

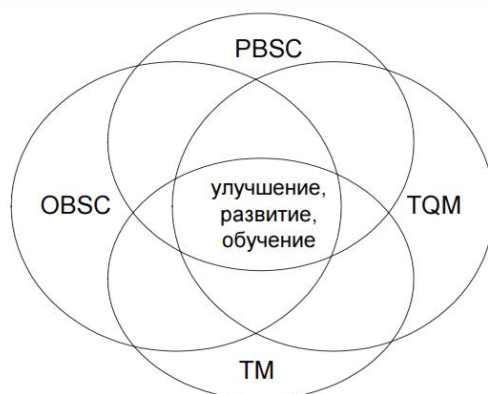
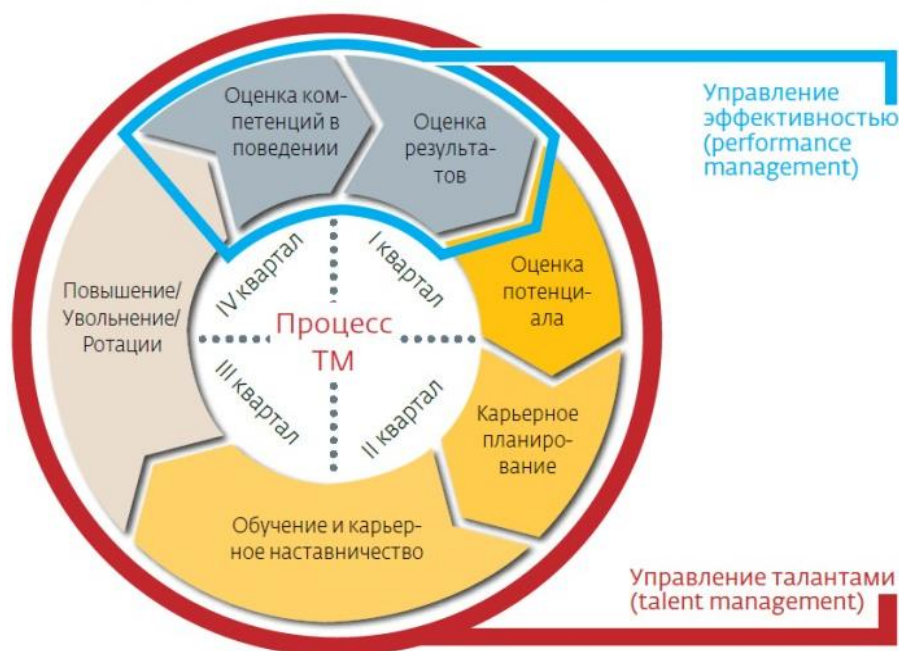


Рис. 1 Универсальная система показателей деятельности

- **показатели общего управления качеством (TQM)** - всеобщий менеджмент качества TQM (Total Quality Management) - философия и набор руководящих принципов, способствующих постоянному совершенствованию организации.
- **систему сбалансированных показателей организации (OBSC)** - организационная система сбалансированных показателей OBSC, которая включает в себя организационную миссию, видение, целевые значения, базовые ценности, показатели результативности, и действия для организационного совершенствования.
- **систему индивидуальных сбалансированных показателей (PBSC)** - индивидуальная система сбалансированных показателей PBSC, включающая личную миссию, видение, ключевые факторы успеха, показатели результативности, целевые значения и их действия по усовершенствованию).
- **показатели управления талантами (TM)** - управление талантами как процесс традиционно состоит из шести основных элементов [3] (рис.2):

1. оценка результатов,

2. оценка компетенций,
3. оценка потенциала
4. карьерное планирование
5. развитие и карьерное наставничество
6. принятие кадровых решений.



**Рис.2 Система управления талантами (примерный годовой цикл).**  
 \*размер секторов указывает на среднюю длительность процесса

Итак, чтобы иметь системное представление о том, какое место занимает управление персоналом в общей стратегии вуза и каким образом она влияет на достижение целей университета, обратимся к системе сбалансированных показателей вуза. Все показатели и элементы системы распределяются по 4 областям:

- 1) Перспектива финансов
- 2) Перспектива клиентов
- 3) Перспектива бизнес-процессов
- 4) Перспектива обучения и развития

Для наглядного представления причинно-следственных связей между этими элементами и стратегией вуза, ниже представлена разработанная автором общая схема стратегической карты вуза на основе системы сбалансированных показателей (рис.3.).

Основное преимущество от использования такого подхода состоит в том, что все структурные подразделения вуза понимают, каким образом их деятельность способствует реализации общей стратегии вуза, то есть возникает единое понимание стратегии, в результате чего реализуется принцип единой направленности.

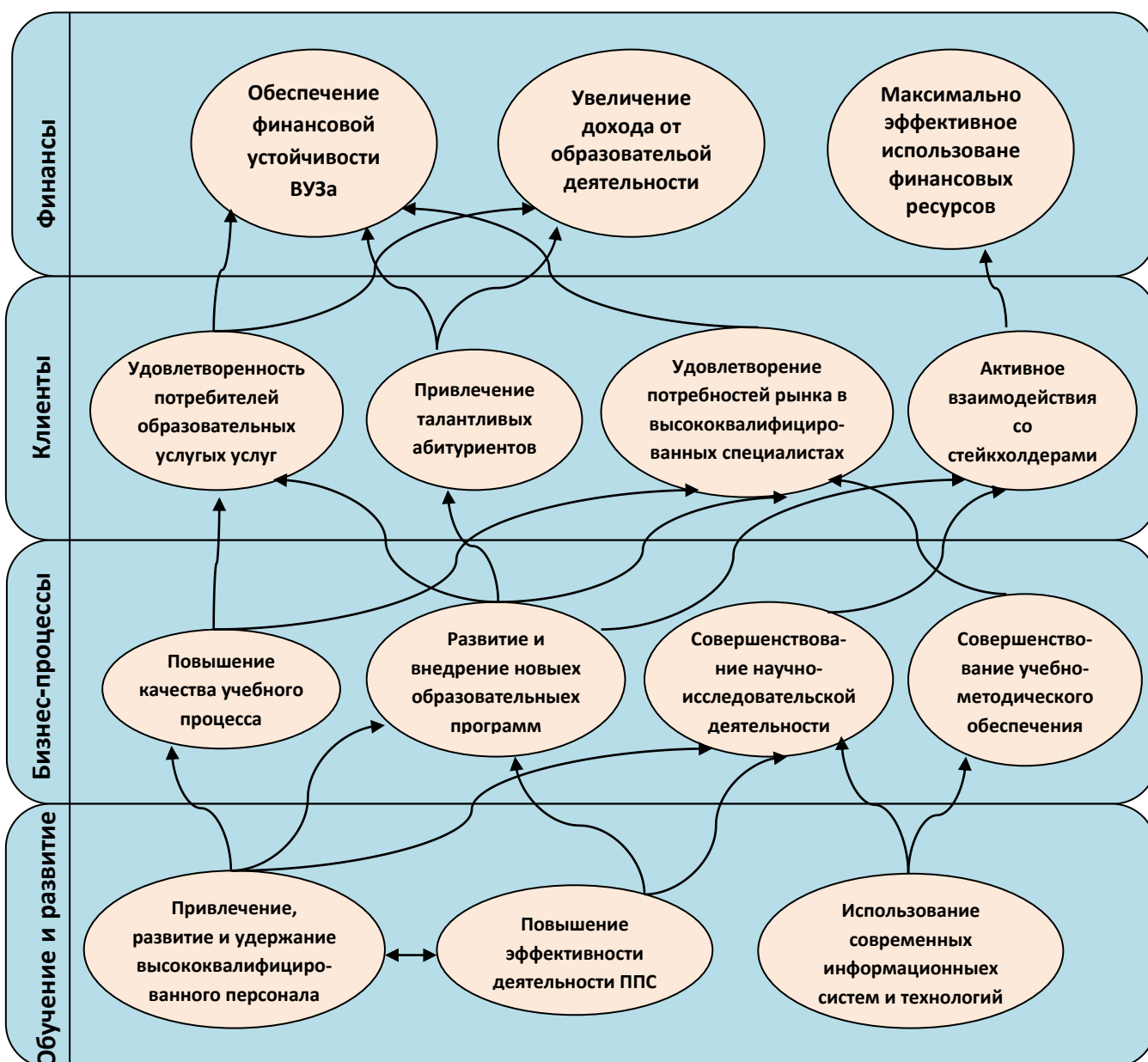


Рис. 3 стратегическая карта вуза на основе ССП

По такому же принципу составляется индивидуальная система сбалансированных показателей, которая рассматривается как важный элемент, обеспечивающий целенаправленное и решительное движение каждого сотрудника к реализации возложенных на него задач. В результате пересечения организационной и индивидуальной системы сбалансированных показателей происходит интеграций целей, появляется увлеченность, приверженность, стремление к постоянному обучению и совершенствованию. Таким образом использование TPS, представляющего собой коррелятивный механизм управления вузом, имеет ряд преимуществ, а именно:

- ✓ приводит к появлению синергетического эффекта, который подразумевает, что потенциал персонала организации, как единого целого, превышает сумму потенциалов и возможностей отдельных членов коллектива;
- ✓ создает условия для личного роста и для развития организации;
- ✓ способствует самоактуализации;
- ✓ усиливает внутреннюю мотивацию персонала вуза;
- ✓ форсирует нововведения;
- ✓ повышает степень удовлетворенности персонала вуза;

- ✓ дает возможность создать самообучающуюся организацию, в которой эффективный и устойчивый рост организации обеспечивается посредством управления знаниями.

Итак, роль системы управления персоналом в общей системе управления Вузом очевидна. Теперь необходимо понять, какие же конкретные действия следует предпринять для развития и обучения персонала, а также для организации эффективной системы управления талантами. Для этого стоит обратиться к системе управления персоналом в передовых вузах Америки и Европы.

Так в Стэнфордском университете, привлечение талантливых сотрудников и управление талантами, являются ключевыми направлениями в общей стратегии развития человеческих ресурсов Стэнфорда. Процесс привлечения талантливых сотрудников сопряжен прежде всего с эффективным набором персонала, PR деятельностью и формированию ценностей в университете, а также разработкой и реализацией программ по адаптации новых сотрудников. Чтобы иметь лучших работников Стэнфорд постоянно совершенствует свою модель по подбору персонала, учитывая потребности университета и требования, которые диктует рынок. Стенфордская подбора набора включает себя **STAR-метод** (Situation → Task → Action → Result), которая направлена на выявление компетенций и поведенческой реакции у кандидата. Суть метода заключается в следующем: кандидату задают ситуационные вопросы, например, просят привести пример из своего опыта, когда он был инициатором какого-то проекта, рассказать о своих решениях в трудных ситауиях, привести примеры, когда удалось удачно разрешить конфликтную ситуацию и т.д. Таким образом, кандидат рассказывает о самой ситуации (situation), описывает, где и в чем он видел выход из сложившейся ситуации (task), какие действия он предпринял (action) и какой результат из этого вышел (result). Такой подход позволяет прогнозировать, чего ожидать от конкретного кандидата. Еще одним направлением деятельности, осуществляемое для привлечения персонала является так называемый брендинг университета или PR деятельность, при котором акцент ставится на формировании ценностей и представления Стенфорда как прекрасного места для работы и развития. И, наконец, в рамках этого направления реализуются 30/60/90 дневные программы по ориентации и адаптации новых сотрудников, которые направлены на широкую поддержку новых работников, помощь в приобретении необходимых знаний, информирование о внутренней среде Стенфорда и социально-психологическую поддержку.

Управление талантами в стратегии развития персонала предполагает оценку и развитие персонала посредством разработки индивидуального плана развития (IPD), проведение семинаров, тренингов, организация неформальных мероприятий с участием высокопоставленных руководителей и ротация кадров. Стэнфордский университет всегда старается повысить управленческие знания и навыки и для руководителей, заранее выбираются современные методы и программы развития, после чего проводится оценка результатов обучения.

Университет Гарварда также уделяет особое внимание вопросам обучения и развития карьеры. Так, университет разработал модель развития карьеры сотрудников, которая является простой, но в то же время, всеохватывающей. Данная модель разбивает сложный и зачастую непростой процесс карьерного развития на три этапа, позволяя установить SMART цели для каждой части и сосредоточиться на них. Понятно, что такой «шаблонный» подход не будет определять всю карьеру, но он может помочь определить, на чем именно в процессе развития карьеры нужно сосредоточиться. Описанная модель представлена ниже (рис. 4).

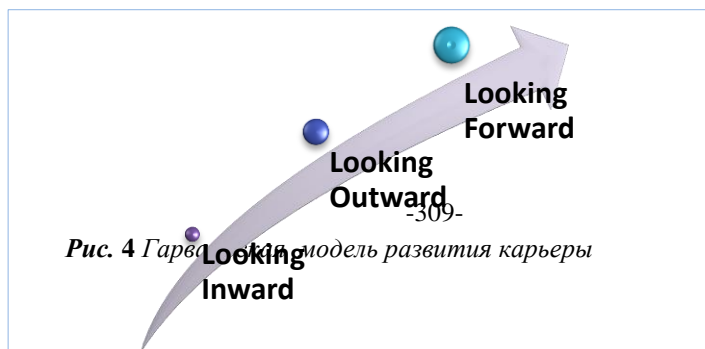


Рис. 4 Гарвардская модель развития карьеры

**Looking Inward** (взгляд внутрь): первое, что необходимо сделать – обратить внимание на свои ценности, интересы, навыки и репутацию. То есть речь идет о самооценке, которая рассматривается как один из критически важных шагов в управлении карьерой. Таким образом, человек понимает, насколько выполняемая работа соответствует его желаниям, целям и ценностям. Естественно, когда эти критерии совпадают, то шансы карьерного роста растут.

**Looking Outward** (взгляд наружу): следующее, что нужно сделать после самооценки – обратить взгляд на местные и национальные тенденции в области занятости, статистику трудовых ресурсов и т.д. Таким образом, работник проводит некоторое время, собирая информацию, что помогает ему в дальнейшем понять «как устроен мир» вокруг него, т.е. он уже понимает какие профессиональные качества, навыки, образование и опыт, необходимы для успешной деятельности в каждой конкретной должности.

**Looking Forward** (взгляд вперед): после того, как были пройдены 2 этапа, приходит время собирать кусочки вместе. То есть когда работник понимает, что его цели, требования и ценности совпадают с ценностями, целями и возможностями, организации, то это говорит о том, что у него имеются все шансы для успешной деятельности и достижения не только своих личных целей, но и способствования достижению целей вуза.

По сути, эта модель построена на основе интеграции PBSC и OBSC, о которых было сказано выше. Стоит отметить также и об управлении эффективностью. Весь административный, профессиональный и вспомогательный персонал Гарварде участвует в ежегодном процессе управления эффективностью. Данный интерактивный процесс направлен на установление целей, уточнение ожиданий, выявление потребностей и предпочтений в области развития, а также на обсуждение карьерных устремлений. В целом ежегодный процесс управления эффективностью совпадает с финансовым/учебным годом и выглядит следующим образом:

1) Обсуждаются и согласовываются цели на предстоящий год, а также определяются индивидуальные планы работы

2) В середине года обсуждается и оценивается проделанная к тому времени работа

3) Осуществляется годовая оценка деятельности и обзоры эффективности. На основе оценки компетенций сотрудников и продемонстрированных ими заслуг, определяется, кто достоин поощрения, продвижения по службе, получения надбавки к з/п и т.п. Примерная анкета такой оценки приведена ниже (табл. 1).

*Табл.1 Анкета оценки эффективности деятельности персонала в Гарварде*

Системе управления персоналом важное место отводит и Кембридж. Действующий в вузе «Кембриджский центр преподавания и обучения» поддерживает своих сотрудников посредством обучения, создания развивающихся программ, проведения мероприятий, финансирования обучения персонала, а также внедрения инновационных механизмов развития и обучения. Одна из целей Кембриджского Центра преподавания и обучения - содействовать обмену наилучшей практики в области преподавания и обучения. В этих целях, пытаясь внедрить наилучшие принципы и практики преподавания, для ППС проводятся обучающие кейсы по следующим тематикам:

- способы проведения лекционных занятий

| Оцениваемые факторы        | Шкала оценок   |
|----------------------------|--|
| <b>Общая эффективность</b> | 5 – ведущие показатели эффективности<br>4 – высокие показатели эффективности<br>3 – хорошие показатели эффективности<br>2 – растущие показатели эффективности<br>1 – не соответствующие ожиданиям показатели |
| <b>Компетенции</b>         | 4 - передовые<br>3 - профессиональные<br>2 - развивающиеся<br>1 – не продемонстрированы (отсутствуют)  |
| <b>Цели</b>                | достигнуты<br>частично достигнуты<br>не достигнуты<br>не определены  |

- методика оценивания студентов
- способы улучшения обучения студентов
- руководство научно-исследовательскими процессами
- мобильность персонала + программа продвижения Erasmus

В Кембридже очень широко используется инструмент управления карьерой персонала. Целями процесса управления карьерой являются:

- ✓ Утверждение соответствия новых сотрудников требованиям университета;
- ✓ Содействие развитию персонала в своей работе и карьере, повышение его потенциала путем систематической самооценки и отзывов;
- ✓ Улучшение коммуникаций в университете, для лучшего понимания насколько индивидуальные карьерные планы соответствуют целям университета;
- ✓ Определение потенциала для долгосрочной или постоянной занятости персонала.

Процесс управления карьерой призван, в первую очередь, помочь сотрудникам определить, где они сейчас находятся, куда хотят стремиться, какие навыки им для этого нужно получить и, наконец, как можно их развивать. По существу это формальный процесс планирования личного, образовательного и карьерного развития, получивший название «Personal Development Planning» (планирование личного развития) –PDP. Как только имеется четкое представление о карьерных целях, происходит определение того, какие же навыки необходимо приобрести и/или развить, чтобы быть успешным и достичь своих карьерных целей.

Итак, очевидно, что сегодня многие передовые университеты стремятся к развитию и обучению своего персонала, как важнейшего ресурса в обеспечении эффективной деятельности учебной организации. При этом на первый план выходит понятие непрерывного профессионального развития (Continuous Professional Development – CPD) [4], основной задачей которого является создание условий для саморазвития сотрудников. В связи с этим система управления персоналом в вузах предполагает, что работник должен иметь возможность получить необходимую квалификацию или возможность переобучения в любом возрасте и без каких-либо препятствий. Но, следует учесть, что для реализации таких перспектив рабочая нагрузка преподавателя вуза должна состоять не только из учебной нагрузки, но и учебно-методической и научно-исследовательская деятельность, а также давать возможность для развития персонала. И в этом плане швейцарские вузы отличаются от многих других учебных заведений, по тому как рабочая нагрузка преподавателя здесь является очень низкой и составляет 8 - 10 часов в неделю (для сравнения в РАУ – не более 36 часов в неделю [5]). Все остальное время преподаватели швейцарских вузов уделяют развитию профессиональных навыков и компетенций.

Еще одной возможностью для профессионального развития и обучения является пришедшая из зарубежных практик, и система «Mentoring» (менторинг). Эта идея близка традиционному термину «наставничество» или «коучинг». Суть данной системы заключается в том, что более опытный сотрудник (ментор/ коуч/ наставник) в качестве эксперта на рабочем месте проводит консультацию и делится знаниями со своими протеже в течение определенного времени. Стоит отметить, что использование такого подхода может рассматриваться как способ привлечения молодых сотрудников и одновременно сохранения позиций более опытных, имеющих большой стаж специалистов. Вся идея заключается в том, что устанавливается определенный возрастной ценз на занятие топовых позиций в сфере научно-исследовательской деятельности, по достижению которого опытных и высококвалифицированных специалистов переводят на должности менторов (наставников) для молодых кадров с сохранением высокого уровня заработной платы. Как результат, такая система может решить вопросы продвижения молодых специалистов по карьерной лестнице, и вместе с этим даст возможность старшему поколению продолжать активно заниматься интересующей их научно-исследовательской деятельностью.

Необходимо отметить, что для формирования, развития и эффективного использования интеллектуального потенциала персонала вуза, процесс постоянного развития и обучения сотрудников должен быть подкреплен действенными мотивационными и стимулирующими механизмами, имеющими как материальное содержание, так и нематериальное. Как отмечает Спитцер Дин в своей книге «Супермотивация», 50 % сотрудников затрачивают на свою работу ровно столько усилий, сколько нужно, чтобы только не потерять ее и сохранить текущий уровень заработной платы; а 80 % работников при желании могут в своей работе добиться действительно высоких результатов [6].

Говоря о материальных способах мотивации персонала, в первую очередь следует отметить заработную плату, надбавки, премии и т.п. Чтобы оплата труда действительно имела стимулирующее значение для персонала, должна быть установлена взаимосвязь между заработной платой и объемом выполненных работ. Кроме того будет эффективным в расчет заработной платы ППС включать также индивидуальные достижения. Что касается методов нематериального стимулирования, то здесь следует выделить управление карьерой, описанный выше, организация корпоративных мероприятий, вовлечение персонала в процесс управления, применение гибких форм занятости, официальное признание заслуг и тп [7].

Таким образом, подводя итог, можно сказать, что сегодня система управления персоналом вуза фокусирует внимание на интеграции организационных и



индивидуальных целей, ценностей и интересов, тем самым активизирует синергетический эффект, принципы единой направленности и вовлеченности. Кроме того уделяется особое внимание созданию условий и возможностей для непрерывного профессионального обучения и развития персонала. Такой подход дает возможность создать самообучающую организацию, в которой эффективный и устойчивый рост обеспечивается посредством управления знаниями, повышением квалификации, навыков и компетенций персонала. Все это в конечном счете ведет к повышению конкурентоспособности не только ППС, но и всего вуза.

#### **Литература**

- [1.] Морита А. Сделано в Японии / Пер. с англ. — М.: Прогресс, 1993. — 413с.
- [2.] Rampersad H.K. Managing Total Quality; Enhancing Personal and Company Value, India: Tata McGraw – Hill, 2005
- [3.] От кадрового резерва – к управлению талантами// The Human Resources Times | Журнал о людях в бизнесе №29, 01.2016
- [4.] Continuing Professional Development (CPD) [Электронный ресурс]. – Режим доступа: <http://www.cipd.co.uk/cpd/>
- [5.] Положения об объеме и структуре учебной нагрузки профессорско-преподавательского состава РАУ
- [6.] Кибанов А. Я., Баткаева И. А., Митрофанова Е. А. и др. Управление персоналом: теория и практика. Мотивация и стимулирование трудовой деятельности: учебно-практическое пособие - М. : Проспект, 2013 –с.64
- [7.] М.С. Гусарова, А.В. Копытова мотивация и стимулирование трудовой деятельности персонала вуза в рамках реализации кадровой стратегии// Серия «Экономика». 2014. № 4. С. 18.

## **IMPROVEMENT OF THE STAFF MANAGEMENT SYSTEM AT THE UNIVERSITY**

*M. A. Dzharagyan*  
*Russian - Armenian University*  
*Institute of Economic and Business*  
[meline-94@yandex.ru](mailto:meline-94@yandex.ru)

### **Abstract**

This article examines the issues of effective management of the university staff. Emphasis is placed on the formation and development of the staff's intellectual potential through the universal system of indicators (TPS), which provides for a complex interaction of such components as universal quality management (TQM), balanced scorecard and talent management (TM). Article also includes modern trends in the training of highly qualified staff in advanced universities - special attention is brought to teaching, developing and motivating it.

**Keywords:** university staff, intellectual property, Total Performance Scorecard (TPS), balanced scorecard, Talent Management (TM).

**ԱՆՁՆԱԿԱԶՄԻ ԿԱՌԱՎԱՐՄԱՆ ՀԱՄԱԿԱՐԳԻ ԿԱՏԱՐԵԼԱԳՈՐԾՈՒՄԸ  
ԲԱՐՁՐԱԳՈՒՅՆ ՈՒՍՈՒՄՆԱԿԱՆ ՀԱՍՏԱՏՈՒԹՅՈՒՆՈՒՄ**

**Մ. Ա. Ջառահյան**  
**Հայ – Ռուսական համալսարան**  
**Տնտեսագիտության և Բիզնեսի ինստիտուտ**  
[meline-94@yandex.ru](mailto:meline-94@yandex.ru)

**Ամփոփում**

Հոդվածը նվիրված է բուհ – ի անձնակազմի արդյունավետ կառավարման հարցերին: Շեշտը դրվում է անձնակազմի ինտելեկտուալ ներուժի կազմավորման և զարգացման վրա՝ ցուցանիշների համապարփակ համակարգի (TPS) միջոցով, որը նախատեսում է այնպիսի ցուցանիշների փոխհարաբերություն, ինչպիսիք են որակի ընդհանուր կառավարումը (TQM), հավասարակշռված ցուցանիշների համակարգը և տաղանդի կառավարումը (TM): Նաև քննարկվում են բարձրակարգ որակավորմամբ անձնակազմի պատրաստման ժամանակակից միտումները առաջատար համալսարաններում. հատուկ ուշադրություն է դարձվում ուսուցման, զարգացման և շահադրդման հարցերին:

**Հիմնաբառեր՝** Բուհ – ի անձնակազմ, ինտելեկտուալ ներուժ, ցուցանիշների համապարփակ համակարգ (TPS), հավասարակշռված ցուցանիշների համակարգ, տաղանդի կառավարում (TM), ուսուցում, զարգացում, շահադրդում:

## ОСНОВНЫЕ ПОХОДЫ К ОЦЕНКЕ СТОИМОСТИ БИЗНЕСА, ИХ ДОСТОИНСТВА И НЕДОСТАТКИ

*С.А. Епремян,*  
[syuzi.yepremyan@gmail.com](mailto:syuzi.yepremyan@gmail.com)

*Научный руководитель: преподаватель В.Г. Давтян*  
*Российско-Армянский университет*

### **Аннотация**

В данной статье будут рассмотрены основные подходы к оценке стоимости бизнеса и предоставлена их краткая характеристика, а также будут выявлены достоинства и недостатки каждого из подходов.

**Ключевые слова:** подход, подход к оценке, оценка стоимости, бизнес.

### **Введение**

Процессы, происходящие на нынешнем этапе развития в экономиках многих стран, обуславливают все более растущую актуальность и эволюцию оценочной деятельности, а вместе с этим и потребность в её результатах. Оценка, а также ее базовая категория - "стоимость" являются целостными показателями, показывающими полезность, целесообразность и значимость какого-либо результата экономической деятельности. При этом оценочная деятельность проводится совершенно с различными целями. Это может быть и оценка компании банкрота для ее продажи, и оценка с целью выпуска акций, также может проводиться с целью страхования, налогообложения, слияния или поглощения и т.д. Отчетливо сформулированная цель помогает оценщику выбрать методы, по которым будет оцениваться предприятие, а также вид калькулируемой стоимости.

### **Основная часть**

Оценка стоимости бизнеса представляет собой упорядоченный целенаправленный процесс исчисления величины стоимости объекта в денежном выражении, с учетом влияющих на нее факторов в конкретный момент времени в условиях конкретного рынка.[1, стр. 12] Для проведения оценки информация предоставляется заказчиком и может заключать в себе множество сведений, например, состояние рынка, сегмента, в котором действует объект оценки. Основываясь на этой информации, рассчитывают некую величину, которая в денежном выражении отображает множество факторов (затраты, риски, доходность). Эта величина, скорее всего, и будет будущей ценой сделки, но может быть и другой.

Определяя стоимость бизнес проекта, оценщик уделяет внимание многим факторам, а именно: спрос, время, степень ликвидности, скорость получения доходов, ограничения и так далее. Выбирать метод оценки нужно опираясь на цели, которые преследует компания, а также на характерные черты самой компании. Различные способы оценки могут в итоге привести к разным результатам. Это различие может быть спровоцировано, например, сбором неверных сведений об организации оценщиком. Как правило, в практике оценочной деятельности, выделяются три следующих подхода к оценке: доходный, имущественный (затратный) и сравнительный (рыночный).

### **Доходный подход.**

Данный подход является самым распространенным. Здесь организация оценивается как действующая (on-going-concern). Доходный подход – это совокупность методов оценки стоимости объекта оценки, основанных на определении ожидаемых доходов от объекта оценки.[2, стр. 93] То есть рыночная стоимость бизнес проекта

формируется на основе будущих доходов, которые предполагается получить, продолжая деятельность предприятия. Нужно заметить, что в данном случае в стоимости не должна быть учтена цена имущества, которым обладает компания, но при этом оно необходимо для дальнейшей деятельности бизнеса. Это связано с тем, что при продаже имущества, на котором базируется вся деятельность, продолжение бизнеса было бы невозможным, следовательно, оценка бизнеса, исходя из будущей доходности, потеряло бы свою силу и оказалось бессмысленным. Доходный подход в свою очередь делится на два следующих метода: капитализации дохода и метод дисконтирования денежных потоков. Первый из них применяется, как правило, к организациям, находящимся на стадии зрелости, то есть имеющих накопленные активы и стабильное производство. Данный метод позволяет оценить стоимость компании на основе капитализации дохода за первый прогнозный период при предположении, что величина дохода будет такой же и в последующие прогнозные годы. [2, стр. 103] В сравнении с методом дисконтирования метод капитализации очень простой, потому что нет необходимости в долгосрочных прогнозах доходов, однако его применение ограничено, так как применяется данный подход лишь при наличии стабильного дохода. Для начала определяется величина капитализируемого дохода, затем определяется ставка капитализации. Расчет ставки капитализации определяется вычитанием ожидаемого среднегодового темпа роста из ставки дисконтирования этой компании, а значит, коэффициент капитализации ниже, чем ее ставка дисконтирования. Затем доход капитализируется и проводятся итоговые поправки.

Чаще всего организации предпочитают использовать метод дисконтирования денежных потоков. Это связано с тем фактом, что денежные потоки меняются ежегодно. Расчет стоимости компании, с помощью дисконтирования денежных потоков производится по следующей формуле [2, стр. 105]:

$$PV = \frac{CF_1}{1+R} + \frac{CF_2}{(1+R)^2} + \dots + \frac{CF_n}{(1+R)^n} + \frac{FV}{(1+R)^n},$$

где:

PV – текущая стоимость компании;

CF – денежный поток;

FV – стоимость активов в постпрогнозный период;

R – ставка дисконтирования;

N – количество лет прогнозирования.

Этот метод, как правило, используется в организациях, находящихся на стадии развития либо роста, то есть это сравнительно молодые организации. Это обусловлено тем, что в них ожидаемые денежные потоки в будущем намного будут отличаться в сравнении с текущими. Есть также возможность, что данная организация хочет воплотить в жизнь инвестиционный проект, который существенно повлияет на дальнейшие финансовые потоки. Оценка в данном случае проходит через такие этапы как сбор сведений, определение прогнозного периода, проведение анализа финансовой отчетности, установление ставки дисконтирования и наконец вычисление фактической стоимости предполагаемых денежных потоков и стоимости организации на протяжении пост прогнозного периода, а также их суммарного значения.

Данный метод с помощью рыночной оценки показывает привлекательность и перспективность организации. Это является причиной того, что большинство инвесторов выбирают именно этот метод.

### Затратный подход.

Данный подход, как правило, применяется в том случае, если компания неприбыльна, готовится к ликвидации. Основывается на вычислении рыночной цены всех активов и обязательств предприятия. Стоимость же рассчитывается вычитанием обязательств из активов. В рамках затратного подхода имеется 2 метода расчета стоимости - это метод чистых активов и метод ликвидационной стоимости.

При калькуляции стоимости бизнеса методом чистых активов последовательность такова: сначала рассчитывается стоимость всех активов, затем всех обязательств, а в конце вычисляется их разница. Однако использование данного метода иногда не предоставляет объективной оценки о величине стоимости. Чаще всего он применяется в менее развитых компаниях, в крупных же современных компаниях активы, как правило, нематериальны и их довольно сложно оценивать.

Метод ликвидационной стоимости отличается от предыдущего метода тем, что в нем учитываются также затраты на ликвидацию организации. При калькуляции ликвидационной стоимости компания проходит через следующие этапы:

- анализ финансовой отчетности – целью проведения является установление состоятельности организации для покрытия задолженности;
- определение количества оцениваемых активов, здесь активы также делятся по степени ликвидности;
- расчет суммы задолженности организации;
- разработка календарного графика ликвидации, так как нужно учитывать, что сроки продаж разных активов различны;
- расчет размеров затрат;
- рассчитать и обосновать размеры затрат;
- оценка продаваемых активов;
- определение ставки дисконтирования, зависит от сроков сбыта имущества, и устанавливается для каждого актива в отдельности в зависимости от степени его ликвидности;
- определение выручки от продаж наличных активов;

- погашение текущих задолженностей организации, возникших во время ликвидации, выплата обязательств;
- оценка ликвидационной стоимости.

Следовательно, ликвидационная стоимость рассчитывается вычитанием обязательств из откорректированной фактической стоимости активов организации.

#### Сравнительный (рыночный) подход

Последний подход к оценке стоимости бизнеса – это сравнительный подход, в данном случае стоимость определяется, основываясь на рыночных ценах аналогичных организаций. Однако использование этого подхода является возможным в условиях развитого, активного рынка финансов. Также здесь важна доступность и достоверность сведений для оценщика, без этого оценка верной не будет. К сравнительному подходу относятся следующие основные методы оценки – это метод фирмы-аналога (метод рынка капитала), метод сделок и метод отраслевых коэффициентов. Проанализируем каждый из них.

Метод компании аналога, или рынка капитала, базируется на изучении фактических цен акций, образованных на открытом фондовом рынке. Основой для сопоставления является цена одной акции ОАО.

Метод сделок применяется как в случае приобретения контрольного пакета акций организации, так и при оценке ЗАО, имеющего организации-аналоги открытого типа. Нацелен на сопоставление данных о реализации контрольных пакетов акций или же организации полностью.

Метод отраслевых коэффициентов рассчитывается на основе применения рекомендованных соотношений между ценой и установленными финансовыми величинами. Как правило, эти коэффициенты определяются специализированными аналитическими фирмами, которые в расчетах используют статистические наблюдения за ценами продаж организаций и за другими финансовыми показателями.

Первые два метода похожи в применении, а их отличие состоит в том, что в первом случае находится цена одной единственной акции, не дающей никакого контроля владельцу, а во втором - получаем цену контрольного пакета акций, включающего в себя премию за элементы контроля. Основными этапами проведения оценки в данном случае являются изучение рынка, выбор компании аналога, анализ финансовый отчетности, выбор ценовых мультипликаторов и наконец определение стоимости.

При этом выбор фирмы-аналога является важным шагом, так как данный метод основан именно на сравнении. Отбор осуществляется в три этапа. Сначала отбираются максимально допустимое количество организаций, схожих с оцениваемой. Организации выявляются путем нахождения основных конкурентов. Далее полученный список сокращается. Это связано с тем, что некоторые из выбранных организаций окажутся закрытыми и получить о них сведения будет трудно. Список также сокращается в связи с базовыми характеристиками организаций. И, наконец, на последнем этапе формируется конечный список фирм-аналогов, основываясь на избранных критериях сопоставимости. Ими могут быть отраслевое сходство, размер организаций, качество менеджмента и т.д. Данные критерии определяются оценщиком и зависят от особенностей оцениваемой организации.

После выбора аналогов нужно рассчитать ценовые мультипликаторы, посредством которых и осуществляется оценка стоимости. Ценовой мультипликатор — это соотношение цены бизнеса и каким-либо финансовым либо производственным

показателем, который характеризует результаты его деятельности. Основные мультипликаторы оценочной деятельности, следующие [3,стр. 86]:«Цена/ Прибыль»;«Цена/ Денежный поток»;«Цена/ дивидендные выплаты»;«Цена/ Выручка от реализации»;«Цена/ Балансовая стоимость»;«Цена/ Чистая стоимость активов».Для вычисления ценового мультипликатора, нужно определить либо норму капитализации, либо рыночную стоимость собственного капитала фирмы-аналога. Чтобы рассчитать данный показатель необходимо число акций, обращающихся на бирже, умножить на текущую рыночную цену одной акции. Так определяется числитель формулы. Далее вычисляется знаменатель, то есть финансовые показатели, к примеру: прибыль, дивидендные выплаты, стоимость чистых активов, выручка от реализации и некоторые другие. Все эти показатели берутся или за последний отчетный год, или как средняя за предыдущие годы.

При этом оценка может основываться как на одном мультипликаторе, так и на сочетании нескольких, что бывает чаще. При использовании нескольких каждый из них рассчитывается по отдельности, затем определяется их удельный вес и вычисляется средняя величина.

*Таблица 1. Достоинства и недостатки основных подходов к оценке*

|             | Доходный   | Затратный  | Сравнительный   |
|-------------|--|--|---|
| Достоинства | <ol style="list-style-type: none"> <li>1. Возможность учета будущего экономического старения предприятия.</li> <li>2. Возможность учета доходности вложенных в бизнес средств, на основе размеров полученной выручки.</li> </ol> | <ol style="list-style-type: none"> <li>1. Учитывает влияние производственно-хозяйственных факторов на изменение стоимости активов.</li> <li>2. Дает оценку уровня развития технологии с учетом степени износа активов.</li> <li>3. Расчеты опираются на финансовые и учетные документы, то есть результаты оценки более обоснованы.</li> </ol> | <ol style="list-style-type: none"> <li>1. Показывает фактически достигнутые результаты вследствие проведенной деятельности фирмы.</li> <li>2. Отображает фактический уровень спроса и предложения на данный бизнес, так как цена сделки наиболее точно учитывает ситуацию рынка.</li> </ol> |
| Недостатки  | <p>Невозможность точного определения ставки дисконтирования будущих доходов, из-за нехватки информации или нестабильности экономики.</p>   | <ol style="list-style-type: none"> <li>1. Игнорирование перспектив развития.</li> <li>2. Сложность точной оценки всех форм износа.</li> <li>3. Не учитывает ситуацию на рынке.</li> </ol>  | <ol style="list-style-type: none"> <li>1. Игнорируется будущее развитие организации, так как основа расчетов - прошлые показатели.</li> <li>2. Трудоемкость вычислений.</li> <li>3. Необходимость в полной и достоверной информации о компаниях аналогах.</li> </ol>                        |

Все эти подходы связаны друг с другом. Именно из-за наличия этих преимуществ и недостатков в каждом методе, многими авторами для объективной оценки рекомендуется совместно использовать как минимум два метода из вышеперечисленных.

## Литература

- [1.] Оценка бизнеса / Под ред. А.Г. Грязновой, М.А. Федотовой Москва: Финансы и статистика, 2009, 736 с.
- [2.] Щербаков В.А., Щербакова Н.А. Оценка стоимости предприятия — М.: «Омега-Л», 2006, 193 с.
- [3.] Валдайцев С. В. Оценка бизнеса: учеб. — 3-е изд., перераб. и доп. — М. : ТК Велби, Изд-во Проспект, 2008, 576 с.

## THE MAIN APPROACHES TO THE VALUATION OF BUSINESS, THEIR ADVANTAGES AND DISADVANTAGES

*S. A. Yepremyan, V.G. Davtyan*  
*Russian-Armenian University*  
*Institute of economic and business*  
[syuzi.yepremyan@gmail.com](mailto:syuzi.yepremyan@gmail.com)

### Abstract

In this article, we will consider the main approaches to assessing the value of business and provide a brief description of them, as well as identify the advantages and disadvantages of each approach.

**Keywords:** approach, approach to valuation, business.

## ԲԻԶՆԵՍԻ ԱՐԺԵՔԻ ԳՆԱՀԱՏՄԱՆ ՀԻՄՆԱԿԱՆ ԴՐՈՒՅԹՆԵՐԸ, ՆՐԱՆՑ ԱՌԱՎԵԼՈՒԹՅՈՒՆՆԵՐԸ և ԹԵՐՈՒԹՅՈՒՆՆԵՐԸ

*Ս. Ա. Եփրեմյան, Վ. Գ. Դավթյան*  
*Հայ-Ռուսական համալսարան*  
*Բիզնեսի և էկոնոմիկաի ինստիտուտ*  
[syuzi.yepremyan@gmail.com](mailto:syuzi.yepremyan@gmail.com)

### Ամփոփում

Տվյալ հոդվածում կդիտարկվեն բիզնեսի արժեքի գնահատման հիմնական դրույթները և կտրվի նրանց կարճ բնութագիրը: Նաև կբացայտվի ամեն մեկի առավելությունները և թերությունները:

**Հիմնաբառեր**՝ դրույթ, արժեքի գնահատում, գնահատման մեթոդներ, բիզնես:



## ОСОБЕННОСТИ СЕТЕВЫХ СТРУКТУР И ПЕРСПЕКТИВЫ РАЗВИТИЯ СЕТЕВЫХ ОРГАНИЗАЦИЙ В РА

*Р.С. Захарян,*

*[romanzakharyan@mail.ru](mailto:romanzakharyan@mail.ru)*

*Научный руководитель: д.э.н., проф. А.М. Суварян  
Российско-Армянский университет*

### **Аннотация**

В данной статье мною были выявлены определенные особенности сетевых структур, а также некоторые проблемы и перспективы развития сетевых организаций в Республике Армения.

**Ключевые слова:** сетевые структуры, перспективы развития, сетевые организации, Республика Армения.

### **Особенности сетевых структур**

Бюрократические организации, которые типичны для современного социума, из себя представляют полную противоположность сетевых структур. Сетевые структуры бывают полезны во многих ситуациях. Подсознательные ассоциации, которые у нас возникают, связанные с сетевыми структурами, зачастую отсылают нас к тем жизненным эпизодам, где сетевые структуры, которые возникли внезапно, помогли в решении каких-либо задач, например: в случае разрушения крыши какого-то здания, где имеется большое число людей, не было времени информировать определённые инстанции и тогда, группа людей, которая стихийно распределила полномочия, восстанавливает крышу.

Сетевые организации имеют некоторые отличия от организаций других типов, перечислим некоторые признаки отличия:

- сетевые организации больше базируются на рыночных механизмах, чем на административных формах управления. Разные компоненты сети обмениваются информацией, не состояют между собой, а также поставляют продукцию в целях удержания определённого места в ценностной цепи;

- многие сетевые организации используют общие активы нескольких фирм, которые расположены в различных звеньях ценностной цепи, в отличие от организаций, которые предпочитают располагать всеми ресурсами, которые необходимы им для производства определённых товаров и услуг;

- с каждым разом увеличивается число отраслей, где сети представляют собой объединение организаций, которые основаны на взаимных владениях акциями участниками группы, т.е. производителями, поставщиками, финансовыми и торговыми компаниями;

- многие новые разработанные сети придают более действенную и заинтересованную роль участникам совместных проектов. Как показывает опыт, такое добровольное активное поведение участников помимо улучшения конечных результатов, способствует выполнению контрактных обязательств.

Некоторые сети объединяют поставщиков, производителей и органы по реализации продукции, между которыми устанавливаются долгосрочные стабильные отношения. Другие сети гораздо более динамичны, компоненты ценностной цепи соединяются на контрактной основе в интересах реализации проекта или производства продукции, а затем распадаются, чтобы стать частью новой ценностной цепи для следующего предпринимательского проекта. Поскольку любые

функции реализуются на контрактной основе, то можно легко заменить поставщиков, вследствие чего у компании с сетевой структурой снижаются издержки.[1]

Как уже было отмечено, очень важную роль в получении конкурентного преимущества, в связи с постоянно изменяющейся внешней средой, играет способность организаций к самообновлению. Вероятность того, что фирмы, которые внедряют сетевые структуры, повысят свою способность к самообновлению, исходит из двух отличительных свойств сетевой формы: от характера взаимосвязи между компонентами сети и от добровольных рыночных отношений. Даже в том случае, когда компонентами сети владеют сообща, структура организации продолжает носить рыночный характер. Контракты, которые четко определены, нацелены и структурированы, управляют взаимосвязями вместо тех внутренних правил, рутинных инструкций и установленных процедур, которые были ранее установлены. В иерархических организациях напротив, каждое взаимодействие имеет отпечаток административно регламентируемых ограничений. Поведением здесь управляет структурное звено организации или ее руководитель в лице его должностного положения, а не результаты деятельности.

Рыночные связи структурируются адекватно условиям функционирования организации. Они более предпочтительны по сравнению с чисто иерархическими механизмами, которые порождают множество ограничений. Рыночные отношения внутри организаций нацеливают каждого партнера на достижение определенных, точно измеренных результатов. Однако это не означает, что требуются сложные, юридически оформленные или слишком формальные контракты. Контракт может быть очень простым, предусматривая сроки проекта и его стоимость. В начале каждого крупного проекта определяются и разделяются обязанности, создается механизм эффективных рабочих отношений и разрешения споров.[2]

Наиболее важным является то, какая – либо одна сторона не является диктатором отношений в сети. На самом деле, одним из самых позитивных явлений в сетевой структуре является отношение добровольности. Конечно, может случиться, что партнеры не свободны в выходе из этой сети отношений, даже если они представляются им несправедливыми. В этом случае возможно вмешательство корпоративных руководителей в операции, так называемого, «внутреннего рынка». Именно положительные черты сетевой организации, во многом, могут помочь руководителям организации в адаптации к новой среде в соответствии с принципами организации каждой фирмы. Любые изменения, которые противоречат отношению добровольности, становятся потенциальной угрозой для эффективности всей сети в целом.

Исследования показывают, что организации, в особенности большие и сложные, испытывают затруднения, когда приспосабливаются к изменениям внешней среды. В рамках старой организации адаптация к изменениям на рынках и в технологиях невозможна, если не рассматривать направления преобразования системы, принятие организационных мер, которые обеспечивают стабильность деятельности в новых условиях. Организационные формы, в особенности сетевые, должны противостоять провалам, произошедшим в деятельности предприятий, а также противостоять неспособности их руководителей справиться с новыми задачами.

По своей природе сетевые организации всегда состоят в процессе обновления, а их основные элементы - в состоянии корректировки в соответствии с изменениями рынка, технологий и других факторов внешней среды. Процесс адаптации, ориентированный на результаты, должен помочь руководителям углубить понимание современных способов достижения целей организации в изменяющейся обстановке. Изучение сетевых организаций и принципов их деятельности должно внести вклад в лучшее понимание причин неудач предприятий всех организационных форм.[1]

Хотя сетевые организации обладают чертами, отличающими их от других организационных форм, стабильные, динамичные и внутренние сети включают в себя элементы разных организационных структур как базовых составляющих новых форм. Например, функционально организованная фирма может вступить в союз с определенными дистрибьюторами или продавцами продукции, чтобы сосредоточиться только на той деятельности, для которой у нее имеются необходимое оборудование и техническое оснащение. Результатом этих изменений может стать

стабильная сетевая организация: фирма-ядро объединяется с ограниченным числом тщательно отобранных партнеров.[2]

**Таблица 2:Характеристика свойств разных организаций[2]**

| Ключевые факторы                  | Модели                             |   |
|-----------------------------------|------------------------------------|---|
|                                   | Иерархия                           | Сетевая организация                               |
| Нормативная база                  | Служебные взаимоотношения          | Договорные отношения                              |
| Средства связи                    | Стандартные                        | Использующие многообразные современные технологии |
| Модель решения конфликтов         | Административные приказы, контроль | Нормы взаимности                                  |
| Степень гибкости                  | Низкая                             | Высокая   |
| Обязательства сторон              | Средний уровень обязательств       | Высокий уровень обязательств                      |
| Атмосфера (климат) в организации  | Формальная, бюрократическая        | Предполагаемая открытость, взаимовыгодность       |
| Предпочтения или выбор участников | Подчинённость                      | Взаимозависимость                                 |

**Основные преимущества сетевых организаций:**

- являются конкурентоспособными на мировом уровне;
- довольно гибкое использование рабочей силы;
- высокий уровень адаптации к требованиям рынка;
- уменьшение кол-ва уровней иерархий (2–3 уровня), а также потребности в управленческом персонале;
- изучение и овладение новыми навыками или знаниями проходит лучше, чем в иерархических организациях;
- сети не отягощены политическими организационными единицами.

**Основные недостатки сетевых организаций:**

- отсутствует непосредственный контроль за деятельностью компании;
- возможность нежелательной потери участников группы;
- низкий уровень лояльности сотрудников;
- высокий уровень зависимости от кадрового состава;
- высокий уровень зависимости как от рынка, так и от ресурсов.

**Перспективы развития сетевых организаций в РА**

Как мы знаем, после Карабахского конфликта Турция и Азербайджан проводят экономическую блокаду Армении, следовательно, развитие сетевых отношений, межфирменных сетей и т.д. невозможно в ближайшее время как минимум с двумя нашими соседями. Эта блокада негативно сказалась на развитии транспорта и промышленности Армении. Но Армения постепенно преодолевала отрицательные последствия блокады и уже с 2001 года Армения показывала высокий уровень роста промышленности, но с 2004 года этот уровень уже не превышал 5%. Напомним, что до обретения независимости в 1991, экономика Армении во многом была основана на промышленности. На уровне была развита химическая, пищевая и легкая промышленность, развивалось машиностроение, металлообработка, обработка драгоценных камней, цветная металлургия и производство строительных материалов.

После распада СССР основная часть промышленных предприятий перестала функционировать, так как они были связаны с обслуживанием военно-промышленного комплекса СССР. Так может, стоит благодаря созданию межфирменных сетей возобновить производство, заброшенное в 1991 году. Конечно это будет из себя представлять большие затраты, но есть огромная перспектива процветания страны, создание тысяч рабочих мест, что в свою очередь так же начнёт решать проблему, связанную с миграцией населения.

Естественно стоит возобновлять производство, взаимодействуя с мировыми компаниями, которые имеют большой опыт работы в особых сферах, а также владеют новейшими технологиями. Так, например, можно возобновить деятельность автопрома, взаимодействия при этом с другими производителями автомобилей. К примеру, мы можем благодаря формированию стабильных сетей, стать одной из звеньев в цепи по производству определённой марки машины, создавать определённую комплектующую для этих автомобилей, ведь как мы знаем, около 70% стоимости конечного продукта являются приобретаемые, на стороне детали и комплектующие.

С января 2015 года Армения вошла в Евразийский Союз, что, по нашему мнению положительно скажется на экономике РА, а особенно в плане создания новых сетевых структур. Главным рынком на данный момент является Россия, которая под влиянием санкций ищет новые рынки предложения, а также новых партнёров. Из Армении уже увеличилась поставка морепродуктов в Россию, что в свою очередь повлечёт за собой повышение предложения, которые в свою очередь скажется на уровне занятости населения. Так планируется много программ по восстановлению производства в Армении.

Заметим, как и Россия, Армения также экспортирует очень много необработанной продукции, из которой может получить конечный товар. Для этого необходимо развивать производство на территории РА или в странах таможенного союза, но при случае создания сети производства в Армении возникает вопрос целесообразности этого производства. Несмотря на вход в Евразийский Союз, развитие промышленной сети не является столь целесообразным, так как РА не имеет общих границ со странами Евразийского Союза, что в свою очередь приводит к крупным транспортным издержкам. Но, например, вместо экспорта меди, в огромных для Армении масштабах, в качестве сырья, можно благодаря взаимодействию с другими компаниями, благодаря созданию сетей с которыми мы сможем использовать новые технологии с целью производства микросхем, которые стоят достаточно дорого и окупаются, даже при перевозке воздушным путём. В случае присоединения Грузии к Евразийскому Союзу, что маловероятно, в Армении станет разумно развивать высокими темпами промышленные сети с целью снабжения, как внутренний рынок, так и внешний. Снабжение внутреннего рынка будет содействовать снижению уровня импорта товаров, который превышает экспорт в 3 раза. Но развивать промышленные сетина данный момент, как уже было отмечено выше, нецелесообразно, так как при малейшей ошибке в расчётах и при изменении политической ситуации, России может стать бессмысленно продолжать закупать произведённые в Армении продукты из-за высоких транспортных и других издержек, что, в свою очередь, приведёт к переизбытку предложения в стране, который очень сильно повредит экономике Армении.

Также очень продуктивным оказывается формирование взаимоотношений созданиесетевойструктурымеждуучастникамив отрасли сельского хозяйства. Так, например, в деревнях можно создать определённые сети, которые будут действовать на контрактной основе, в которых:

- первая часть звена будет косить траву и сдавать её;
- другая часть сети ухаживает за скотом и затем «производит» молоко, часть которого по контракту или по каким – либо другим договорённостям опять же сдаёт;
- третья часть этой сети и заключительная в производстве – это производство сыра из этого молока;

- четвёртая часть – это уже закуп полученного сыра, с целью розничной продажи в дальнейшем.

Таким образом, мы показали всего один вид взаимодействия одного вида производства – сыра, а таких видов производства в деревнях очень много. Этим мы систематизируем деятельность компании, которая при себе создаёт такую сетевую структуру. Тем самым мы обеспечиваем рабочими местами определённое количество людей, а также повышаем качество продукции за счёт специализации в конкретной деятельности. Аналогичную систему сети можно применить для производства различного рода консервов, что опять же позволит большому числу жителей деревень найти работу.

Тот же принцип может использоваться в производстве мясных продуктов, но возникает необходимость четкого обмена информацией о требуемом технологическом качестве сырья или направлениях переработки этого сырья между сельскохозяйственными предприятиями и мясоперерабатывающими заводами. Сельскохозяйственные предприятия могут выращивать скот на мясо и с точки зрения потребителя мяса, оно будет великолепным. Но с точки зрения технологического качества такое мясо может иметь технологические характеристики, неприемлемые для изготовления из него, например, колбасных изделий. Поэтому необходимо наладить взаимоотношения между участниками сети, осуществлять обмен информацией и содержанием технологических требований к качеству сырья, причем заранее, так как уже выращенный скот не может изменить качественные характеристики мяса, это надо делать в процессе выращивания правильным рационом питания.

В качестве ещё одного примера развития сетей можно привести лекарства, основанные на лечебных травах. Как мы знаем, наличием большого количества лечебных трав славится Вьетнам, благодаря чему много мировых известных фармацевтических компаний взаимодействуют с вьетнамскими компаниями. В конце 80-ых годов именно развитие изучения лечебных трав спасло Вьетнам от большого количества смертей из – за малярии. С каждым годом число умерших стало снижаться, число умерших с четырёх тысяч (1990 год) снизилось до нескольких сотен заражённых и десятки из них с летальным исходом. Помимо противомаларийных средств, из которых на экспорт идёт 70%, в одной из самых известных фармацевтических компаний Вьетнама «Mediplantex» производят более 160 наименований лекарственных препаратов, 60% из которых производятся на основе вьетнамских лекарственных растений. Армения с давних времён славится наличием лечебных трав, которые по сей день имеют высокую ценность в фармацевтике. В древности особенно славились лекарственные растения Армянского нагорья, которые вывозились во многие страны Востока и Запада. Так, античные авторы (Геродот, Страбон, Ксенофонт, Тацит, Диоскорид) в своих описаниях Армении нередко упоминают о целебных растениях армянской флоры. Ксенофонт в «Анабасисе» говорит об ароматных армянских винах, отличном пиве, кунжутном и миндальном масле, терпентине, душистых мазах, секрет приготовления которых был введом армянам. Армения, наряду с Мидией, была в древности родиной ряда ценных камеденосных растений, продуцировавших знаменитый лазер, необычайно высоко ценившийся римлянами для лечения многих болезней, как пишет об этом Плиний Старший в «Естественной истории».[3] Также большую известность имела армянская глина «Volusarmena», которая содержит в себе алюмосиликаты и окись железа. Она применялась в качестве противовоспалительного, противоаллергического и противоопухолевого средства, а также рекомендовалась при кровотечениях и отравлении. В Армении использовалось около 2000 видов растений, из которых около 500 видов употреблялось в пищу. Сегодня используется всего около 100 видов, а широко - не более 30-40.[4] Имея столь полезную флору, мы ее особо и не используем. Во многом именно благодаря такому большому количеству лечебных растений армянский мёд также славится своими лечебными свойствами и имеет высокий спрос как внутри страны, так и за её пределами. Армения имеет огромные перспективы развития в фармацевтике, особенно это окажет своё ощутимое влияния при создании фармацевтических сетей. Необходимо для этого взаимодействовать с

мировыми фармацевтическими компаниями, необходимы технологии производства, а также необходимо рассмотреть опыт стран, таких как Вьетнам, в разработке этих самых сетей.

По нашему мнению наиболее эффективным станет развитие в Армении японского чуда – кэйрэцу. Кэйрэцу, как правило, формируются вокруг банков, которые обеспечивают финансирование всех компаний группы, а также фактически исключают возможность их враждебного поглощения другими участниками рынка. Как мы знаем, банковский сектор довольно развит в Армении и довольно стабилен, что является благоприятным толчком к созданию кэйрэцу. Во многом именно благодаря кэйрэцу Япония смогла устоять после войны и к тому же обеспечить себе самый высокий рост на тот период среди развитых стран. Очень важно, что кэйрэцуне только покупают часть акций своих поставщиков, но также снабжают их всеми необходимыми технологиями и учебными материалами, чтобы интегрировать в свой производственный цикл. Это способствует повышению качества, а так же способствует доставке точно в срок.

Также очень важно развить в компании чувство ответственности, например, если в кэйрэцу какая-то компания начинает испытывать серьезные финансовые проблемы, то другие члены кэйрэцу выручают эту компанию из беды, не допуская её окончательного краха. Это в свою очередь будет инновацией в менеджменте Армении, тем самым увеличится число компаний, который останутся дееспособными в трудный для себя период.

Как мы знаем, в Армении как и в России, преобладают соединения, создание сетей на дружеской и родственной основе. В Армении тоже в основном во главе компании стоит семья и взаимодействует в основном тоже с родственной или дружественной компанией. Исходя из этого, можно создать симбиоз из японского, корейского и китайского структур сетей. Точнее можно объединить японские кэйрэцу с корейскими чеболами и получить кэйрэцу, но уже с характерным как для армян, так и для русских семейным руководством организации.

Для того чтобы осуществить переход к современному менеджменту, «стратегически ориентированному» и максимально прозрачному, что делает его привлекательным для инвесторов, армянские компании должны пожертвовать многими элементами своей структуры, которая держит страну в числе худшей экономикой. В 2011 году журнал Forbes поместил Армению на 2-е место после Мадагаскара в рейтинге десяти худших экономик мира.[5]

На самом деле, большая часть населения неудачи в экономической деятельности объясняет нехваткой ресурсов: нефти, газа и т.д., но есть примеры стран (Сингапур, Швейцария), которые без наличия особого количества полезных ископаемых стали лидирующими конкурентоспособными странами. Отметим, что Швейцария по рейтингу конкурентоспособных стран находится на 1 месте, несмотря на отсутствие нефти и газа, Армения занимает 82 место, Россия – 45 место (данные 2015 года).

Правительство Армении не ставит запретов на импорт товаров. Несмотря на высокие таможенные пошлины, зачастую импортированные товары бывают дешевле произведенных на территории страны, что в свою очередь ставит под сомнение целесообразность производства того или иного продукта на территории РА. В силу вхождения в Евразийский Союз стало намного целесообразнее импортировать товары из стран этого союза, так как они облагаются только налогом на добавленную стоимость. Но для Армении будет наиболее целесообразно взаимодействовать на контрактной основе с компаниями из стран Евразийского Союза и создавать с ними определённые сети. Также важно отметить, что в Армении нет определённого закона или порядка, который напрямую ограничивает или влияет на деятельность сетевых организаций.

Сегодня у Армении есть все шансы к развитию своей экономики и менеджмента. Делать это необходимо благодаря новым структурам, технологиям и инновациям. Сетевые структуры являются отличным способом для развития производства на высшем уровне и выхода на международную арену благодаря новой продукции. Развивая сетевые структуры, мы дадим новое дыхание развитию экономики страны, решим определённую часть проблем связанных с миграцией

населения, а также сделаем Евразийский союз намного сильнее, в особенности создавая сеть на весь таможенный союз в целом.

### **Литература**

- [1] Мильнер Б. З. - Теория организации: Учебник. – 2-е изд., перераб. И доп. – М.: ИНФРА-М, 2000. – 480с. Стр. 221 – 227.
- [2] Источник: Мильнер Б.З. – Теория организации: учебник, 2-ое издание, М., 1999. Стр. 219 – 224
- [3] <http://armeniandoctors.net/articles/razvite-medicini-v-armenii.html>
- [4] <http://mostga.am/istoki/istoki.html>
- [5] Daniel Fisher The World's Worst Economies, Forbes, 7/05/2011

## **FEATURES OF NETWORK STRUCTURES AND PROSPECTS OF NETWORK ORGANIZATIONS IN ARMENIA**

*A. M. Suvaryan<sup>1</sup>, R. S. Zakaryan<sup>2</sup>*  
*Russian-Armenian University*  
romanzakharyan@mail.ru

### **Abstract**

In this report, I have identified some characteristics of network structures, and some of the problems and prospects of development of the network organizations in the Republic of Armenia.

**Keywords:** network structures, development prospects, network organizations, Republic of Armenia.

**Ցանցային կառուցվածքների առանձնահատկություններն ու ցանցային կազմակերպությունների զարգացման հեռանկարները ՀՀ Սուվարյան Ա. Մ.<sup>1</sup>, Ջաբարյան Ռ. Մ.<sup>2</sup>**  
*Հայ-Ռուսական համալսարան*  
romanzakharyan@mail.ru

### **Ամփոփում**

Այս հոդվածը նվիրված է ցանցային կառուցվածքներին, որտեղ տրված են ցանցային կառուցվածքների բնութագրերն ու առանձնահատկությունները, ինչպես նաև ՀՀ ցանցային կազմակերպությունների արդի խնդիրներն և զարգացման հեռանկարները:

**Հիմնաբառեր`** ցանցային կառուցվածքներ, զարգացման հեռանկարներ, ցանցային կազմակերպություններ, Հայաստանի Հանրապետություն:

# МЕТОДОЛОГИЧЕСКИЕ ОСНОВЫ ФОРМИРОВАНИЯ БИЗНЕС-ПРОЦЕССОВ В ВУЗАХ (НА ПРИМЕРЕ РАУ)

С.Э. Кеян,  
[susyakey@gmail.com](mailto:susyakey@gmail.com)

Научный руководитель: д.э.н., проф. А.М. Суварян  
Российско-Армянский университет

## Аннотация

В статье рассматриваются вопросы фундаментального исследования бизнес-процессов в вузах. Передовое значение имеет исследование влияния инновационной экономики знаний, наукоемких технологий и инновационных инвестиционных проектов на совершенствование системы управления высшим образовательным учреждением. Для осуществления перехода системы управления и оптимизации бизнес-процессов РАУ на новый уровень, автором исследуются основные бизнес-процессы университета.

**Ключевые слова:** процессный подход в управлении; бизнес-процессы; основные бизнес-процессы РАУ

## Введение

Образовательные учреждения являются полноправными субъектами экономики рыночных отношений, выявляют перспективные направления развития, пути и критерии для достижения целей, при этом согласовывая их с государственными целями в сфере высшего образования (в случае государственных ВУЗов). Российско-Армянский университет, являясь межправительственным образовательным учреждением, согласовывает свою политику с целями государственной политики РФ, с учетом также целей РА, являясь максимально гибким. Интеграция ВУЗов в мировое образовательное пространство и переход к Болонской системе накладывают свои требования на систему функционирования и управления образовательными учреждениями.

В настоящее время изменения в сфере высшего образования ориентированы на соответствие получаемого образования требованиям современного общества, разработку и модернизацию системы управления университетами и созданию таких экономических механизмов, которые позволят сократить разрыв между потребностями трудового рынка и профессиональным образованием. Вынужденные проводить радикальные изменения, образовательные учреждения изучают передовую практику, изменяют свою стратегию, преобразовывают систему управления. Из передовой международной практики можно сделать вывод, что трансформация организации изнутри позволяет ей добиться устойчивой жизнедеятельности, но важной составляющей современных подходов в управлении заключается в переходе с управления задачами на управление процессами, чем и обусловлено данное исследование, а выбранная для изучения организация, со своей многогранностью и сложной системой управления, делает работу актуальной.

## **Основы формирования системы управления вузов на основе бизнес-процессов.**

Итак, дадим определение бизнес-процессу для более ясного понимания предмета исследования. *«Бизнес-процесс – это совокупность различных видов деятельности, в рамках которой «на входе» используются один или более видов ресурсов, и в результате этой деятельности на «выходе» создается продукт, представляющий ценность для*



*потребителя.»*[1]. По сути, мышление, которое направлено на задачи, переносится на процессы. Одними из самых известных компаний, которые впервые применили процессный подход являются «Форд Мотор» и «Кодак». Данное определение позволяет рассматривать процессы как любую деятельность, которая применяя соответственные ресурсы преобразует элементы в результаты на выходе процесса. В рамках процесса выделяются несколько взаимосвязанных процедур или работ (функций), совместно выполняющих определенную задачу. Любой процесс может быть выполнен в рамках одной единицы организационной структуры, либо охватывать сразу несколько организационных элементов, иногда даже несколько различных учреждений.

Университет – это достаточно крупная организация, насчитывающая значительное число структурных единиц. Это наводит на мысль о том, что имеется необходимость строгих вертикальных взаимоотношений руководителей высшего, среднего уровня и сотрудников организации. Но, одновременно с этим, в высших учебных заведениях ясно выделяются элементы процессного подхода. При применении процессного подхода, в роли управленческого объекта будет выступать уже не институт, кафедра и другие структурные единицы, а команда процесса и входящий в эту команду административно-управленческий и профессорско-преподавательский состав.

*Процессный подход управления вузом* – это деятельность, которая ориентирована на реализацию образовательного процесса; научно-исследовательского и других процессов с максимальной эффективностью при минимальных издержках, с установлением ответственности за осуществление и результаты процесса на менеджере команды процесса. С целью достижения наибольшего уровня эффективности, процессы должны иметь четко определенную структуру, назовем ее декомпозицией. Сущность данной декомпозиции заключается в следующем:

- Процесс разделяется на шаги; подпроцессы, функции участников
- По каждому шагу, подпроцессу происходит распределение ответственности
- Выделение функций управления, присущих каждому этапу/шагу во всех процессах

Согласно процессному подходу Ученый Совет университета во главе с Ректором по сути являются заказчиком всех процессов в университете, и осуществляют инвестиционную политику и координацию деятельности команд процессов университета:

- Создание и утверждение законодательной и нормативной базы; принятие решений о распределении ресурсов; структурирование университета; распоряжения и санкционирование решений и другое (осуществление прямого контроля)
- Взаимодействие вуза со своими стейкхолдерами, с окружающей средой университета. Эта составляющая управления будет осуществляться исходя из гибкого реагирования на изменения во внешней среде и дальнейшее проведение корректировочных мер.

На основе изученного передового опыта зарубежных стран, а также различных практик внедрения процессного подходу составим пошаговое выполнение действий для перехода на процессное управление:

### **Шаг 1. Разработка миссии, видения, стратегии образовательного учреждения.**

При определении стратегии ВУЗа необходимо исходить из организационно-правовой формы (государственный/частный вуз); территориального расположения; экономических, демографических, социально-культурных особенностей местонахождения. Необходимо ясно сформулировать миссию организации и донести ее до каждого отдельного

сотрудника. Видение – где представляет себя ВУЗ в конкретный промежуток времени (например: оказаться в топ 10 лучших университетов мира). Эти элементы деятельности организации являются обязанностью Ректора и Ученого Совета университета. Руководство вуза должно обеспечить соответствие стратегии всем показателям и их реалистичность исходя из временных рамок и возможностей реализации.

**Шаг 2. Разработка целей университета.** По мере определения целей организации, определяются методы их достижения, ответственные лица, создание системы контрольных мер. Цели должны непрерывно подвергаться корректировке, для скорейшей адаптации к изменяющимся условиям внешнего мира. С учетом различных исследований и изучения множества методик, можно сделать вывод о том, что наиболее эффективным вариантом формулирования точных целей является ССП (Система Сбалансированных Показателей). ССП сочетает в себе оценочную характеристику деятельности опытных и заинтересованных участников процесса создания стоимости с финансовыми перспективами как краткосрочных проектов, так и успешной долговременной деятельности на основе жесткой конкуренции [2]. Исходя из методики, предложенной Д. Нортоном и Р. Капланом, можно выделить следующие группы целей для университета: **финансовые цели** (увеличить доход в разрезе на год; привлечь другие, дополнительные источники финансирования; расширить свою долю на рынке образовательных услуг и т.д.); **цели заказчиков** (например: большее число предлагаемых услуг; снижение затрат на обучение; новые специальности/направления и т.д.) **внутренние цели** (автоматизация процессов; создание большей площади для обучения и т.д.), **инновации и обучение** (совершенствованные методы мотивации; увеличение привлекательности для контингента, и т.д.). Для каждой цели, которая стоит перед университетом, необходимо определить КРІ (ключевые показатели эффективности). Данные показатели должны исходить из предоставления возможности постоянного мониторинга, что является очень эффективным инструментом. Но данные показатели должны быть больше ориентированы на основные процессы, поэтому их количество ограничивается.

**Шаг 3. Анализ последовательности создания ценности и выявление процессов.** На данном этапе необходимо определить состояние учреждения «ASIS» (как есть). В первую очередь выполняется анализ организационной структуры университета. Анализ эффективнее начать с описания управленческой структуры университета, при этом, представляя подразделения вуза, необходимо отметить их участие в основных процессах, управление обеспечивающими процессами и роль в процессах управления. Далее выделяются стратегически важные цепочки операций и процедур, на основе которых формулируются команды процессов, ответственные лица. На основе описания операций процесса, участие в их осуществлении подразделений вуза, составляется матрица ответственности. Этот элемент позволит закрепить за одним лицом/подразделением ответственность за исполнение процесса и исследовать уровень эффективности действующих функций и процедур.

Для описания бизнес-процессов организации применяются несколько основных методов. С целью повышения эффективности проводимого анализа необходимо оценить и выбрать такие способы и источники получения информации, которые позволят выявить существующие процессы наилучшим образом. Такими методами могут быть:

- Нормативно-правовые акты и другие документы, регламентирующие деятельность ВУЗа
- Интервью
- Вопросники и анкеты

- Рабочие семинары

**Шаг 4. Оптимизация бизнес-процессов.** После детального описания и схематического представления бизнес-процессов является анализ имеющейся информации, выявление тех процедур/функций/операций, которые не позволяют реализовывать бизнес-направления наилучшим образом, создавая временные; материальные и иные издержки для команды процесса, - так называемые «узкие места». На данном этапе создается модель «ТОВЕ» (как должно быть). Хорошо проведенный анализ позволит найти уязвимые места системы и с учетом особенностей ВУЗа, среды его функционирования, финансовых возможностей предложить рекомендации по их совершенствованию. Идеальным вариантом является автоматизация процессов, что позволит сделать систему самореализующимся организмом, где портал позволяет быстро и безболезненно адаптироваться к изменяющимся условиям, а непрерывный процесс оптимизации дает возможность не сходить с вектора и соответствовать глобальным целям.

Как отмечалось выше, одним из наиболее эффективных методов выделения бизнес-процессов является проведение интервью непосредственно с участниками процессов. На основании специально разработанных вопросов были проведены интервью с институтами и другими подразделениями РАУ. Специфичность категории процессов образовательной системы вносит необходимость в рамках проведенного исследования делить бизнес-процессы университета на четыре основных вида, которые можно увидеть на нижеследующем рисунке.

Как видно на рисунке, всю деятельность структурных подразделений РАУ можно представить через выполняемые процессы, которые, в конечном итоге ориентированы на обеспечение выполнения основных бизнес-процессов: учебно-методологических и научно-исследовательских. В сущности, заказчиками бизнес-процессов в университете являются Ученый Совет в председательстве Ректора РАУ. Очень важную роль при выполнении учебно-методологических бизнес-процессов играет Департамент Учебной части РАУ, который организует, координирует, осуществляет контроллинг всех подпроцессов данного блока процессов. Непосредственно в данном процессе участвуют кафедры, поскольку они осуществляют планирование, организацию и контроль данного процесса, а также научно-исследовательских процессов с другой стороны. Очень важно понять, что заведующий кафедрой относится не только к категории руководителей, но и является научным работником. В то время, как директор института – это административный работник. Поскольку возникает вопрос определения «менеджера процесса», то стоит каждый из процессов и подпроцессов понять и при помощи декомпозиции вывести оптимальную модель, которая позволит выявить ответственное за процесс лицо.

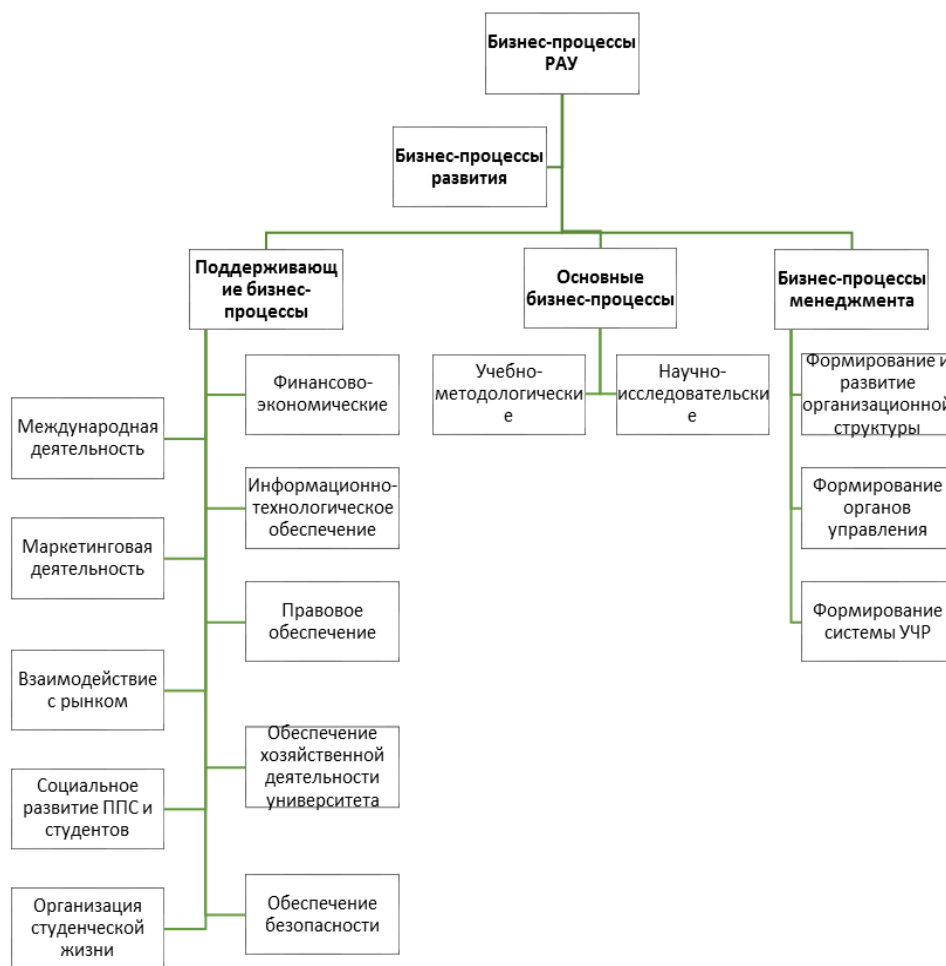


Рис. 1. «Выделение бизнес-процессов РАУ»

Другой блок бизнес-процессов – научно-исследовательские процессы играют важную роль в деятельности и развитии университета. Координацию и курьирование научной составляющей ведет Проректор РАУ по науке («менеджер процесса») через Департамент Науки и Отдел Аспирантуры и Докторантуры РАУ.

Проведенные интервью и параллельное изучение нормативной документации, на основании которой функционируют те или иные структурные единицы РАУ, позволяют выделить несколько проблемных элементов («узкие места» для всего университета):

1. Необходимость системно подойти к вопросу разработки миссии, видения и стратегии
2. Необходимость внедрения ключевых показателей эффективности
3. Необходимость разработки оптимальной модели процессов, с целью избежания неравномерного распределения функциональных обязанностей
4. Необходимость проведения институциональной оценки внешней среды университета

#### Литература

[1] Хаммер М., Чампи Дж. Реинжиниринг корпорации: Манифест революции в бизнесе. Пер. с англ. — СПб.: Издательство С.-Петербургского университета, 1997.

[2] P.C. Каплан и Д.П. Нортон: Сбалансированная система показателей. От стратегии к действию. ЗАО «Олимп-бизнес», Москва, 2003.

**Methodological foundations of business processes formation in higher education institutions (The example of RAU)**

*S.E. Keyan*

*Russian-Armenian University  
Institute of Economics and Business*

*susyakey@gmail.com*

**Abstract**

This article aims to provide an overview of the business processes in higher education institutions, particularly in the Russian-Armenian University. To identify areas that require improvement, a fundamental analysis of the business processes in RAU has been undertaken. In the discussion of the business processes optimization it is vital to consider the growing impact of innovative knowledge based economy and the role of investments in innovation on the process management improvement in higher education institutions.

**Keywords:** process management; business-processes; RAU core business-processes.

**ԲԻԶՆԵՍ ԳՈՐԾՆԹԱՑՆԵՐԻ ՁևԱՎՈՐՄԱՆ ՄԵԹՈԴԱԲԱՆԱԿԱՆ ՀԻՄՔԵՆԸ**

**ԲՈՒՀԵՐՈՒՄ:**

*Ս.Է. Քեյան*

*Հայ-Ռուսական Համալսարան*

*susyakey@gmail.com*

**Ամփոփում**

Հոդվածում դիտարկվում են բուհերի բիզնես գործնթացների հիմունքային հետազոտության հարցերը: Բարձրագույն ուսումնական հաստատության կառավարման համակարգի կատարելագործման համար առաջնահերթ նշանակություն ունեն գիտելիքների ինովացիոն տնտեսական ազդեցության, գիտահեն տեխնոլոգիաների և նորարարական ներդրումային նախագծերի հետազոտությունները: ՀՌՀ-ի կառավարման համակարգերի անցման իրագործման և բիզնես գործնթացների օպտիմիզացիայի նոր մակարդակ անցնելու համար՝ հեղինակի կողմից հետազոտվում են համալսարանի հիմնական բիզնես գործնթացները:

**Հիմնաբառեր՝** գործընտացների կառավարում; բիզնես գործնթացներ; ՀՌՀ-ի հիմնական բիզնես պրոցեսներ:

## СПОСОБЫ ПОВЫШЕНИЯ ЭФФЕКТИВНОСТИ УПРАВЛЕНИЯ ЧЕЛОВЕЧЕСКИМИ РЕСУРСАМИ В ВУЗАХ (НА ПРИМЕРЕ РАУ)

*А.В. Косян,*  
[kosyanhasmik@gmail.com](mailto:kosyanhasmik@gmail.com)

*Научный руководитель: к.э.н., доц. И.Г. Айрумян*  
*Российско-Армянский университет*

### АННОТАЦИЯ

В данной статье рассматривается важность человеческих ресурсов в современном высшем учебном заведении. Рассмотрены современные проблемы кадровой стратегии и ее виды, также влияние временных целевых групп (команд) на формирование правильного функционирования человеческих ресурсов и их путей к совершенствованию.

**Ключевые слова:** человеческие ресурсы, HR-служба, команда, временная целевая группа, управление.

В современной экономике важнейшим фактором производства являются человеческие ресурсы, несмотря на то, что как научно-практическая дисциплина управления человеческими ресурсами существует лишь около века. А научная мысль в области управления человеческими ресурсами возникла еще при образовании первых организаций. Тогда еще не было четкого различия между понятиями “менеджмент” и “управление человеческими ресурсами”. Новая наука – управление человеческими ресурсами – формировалась на стыке общей теории менеджмента, психологии социологии и других наук. Основу теории управления человеческими ресурсами можно считать принципиально новое отношение к персоналу. Многие ученые считают, что управление человеческими ресурсами – новая и самостоятельная наука. Возникновение данной науки связано с развитием техники, технологии производства.

При управлении человеческими ресурсами используются совершенно новые подходы. Из этих подходов вытекает, что при управлении человеческими ресурсами главным объектом управленческой деятельности является:

- ценности человека;
- потребности человека;
- знания, навыки и умения человека.

Следовательно, современные концепции управления человеческими ресурсами основываются на принципах и методах социально-ориентированного управления, где в центре внимания человек, развитие его интеллектуального и квалификационного потенциала.

*Если рассмотреть образовательную систему России, то можно выделить следующие проблематичные аспекты:*

*– неэффективность (Министерством образования и науки РФ разработана система критериев эффективности, которым удовлетворяют далеко не все вузы, при этом сами показатели, входящие в данную систему, вызывают в академическом сообществе много вопросов);*

- несоответствие образовательных программ требованиям и запросам общества;
- снижение материального и социального статуса преподавателя;
- коммерциализация (на первый план выходят финансовые, а не социальные результаты деятельности);
- формализация (введение разнообразной отчетности и проверок);
- интернационализация (ориентированность на мировые рейтинги, международное признание в научной сфере, привлечение иностранных студентов и т. д.).

И здесь уже возникает необходимость, чтобы в вузе формировалась такая система управления, которая будет нацелена на образовательные программы как основу деятельности университета, и эта система нового типа будет конкурентным рычагом, что в свою очередь вовлечет за собой изменения в самой философии университета. Кафедры, которые отвечают за разработку и реализацию учебных программ, исходят из реальных возможностей кадрового состава, а не из интересов субъектов образовательного рынка. Также надо отметить, что для университета важную роль играют харизматичные и динамичные руководители функциональных подразделений, которые смогут ориентировать преподавательский состав на ежегодное обновление дисциплин и разработку новых курсов, соответствующих новым потребностям и вызовам внешней среды.

Вместе с тем, стоит отметить, что в провинциальных вузах зарплата преподавателей в 2 раза ниже, чем зарплаты их коллег в Москве и Санкт-Петербурге, при том, что выполняемые виды работ практически одинаковы. Это способствует тому, что в столичные вузы «притягиваются» лучшие преподаватели. В целом, конкурентные условия, в которых находятся российские университеты, с одной стороны, заставляют их стремиться к улучшению своих показателей, с другой — зависимость от расположения, с учетом обширной территории страны, создает объективные факторы неравенства в конкурентной борьбе, в том числе и за человеческие ресурсы.<sup>111</sup>

Смена парадигм в деятельности университетов приводит к изменениям распределения обязанностей и ответственности между сотрудниками, новые требования к их компетенциям становятся актуальными.

Так, переход на систему управления по образовательным программам ведет к постановке задач профессионального управления ими, для этого требуются специалисты с особыми компетенциями; т. е. переход на новое управление, субъектом которого являются программы, привел к появлению новых профессий в системе высшего образования — академические руководители и администраторы образовательных программ. При этом в вузе должны гибко сочетаться обеспечивающая и регулирующая функции. В Высшей школе экономики фактически был создан институт персональной ответственности за развитие программ, которыми теперь управляют не заведующие кафедрами, как это принято в традиционной структуре управления вузом, а академические руководители или академические советы, в случае, если программа большая. У руководителя программы, с одной стороны, появляется обязательство по обеспечению востребованности данной программы на образовательном рынке, с другой стороны — материальные стимулы для поддержания ее эффективности. Академические руководители программ могут приглашать для их реализации преподавателей любых кафедр или департаментов

---

<sup>111</sup> Чиряева Н. Г. Рейтинг вуза как инструмент развития конкуренции / Н. Г. Чиряева, В. В. Семенова // Проблемы и перспективы развития образования в России. — 2013. — № 24. — С. 176–181.

университета, также они имеют право на снижение учебной нагрузки и на надбавку к зарплате в зависимости от числа студентов, обучающихся по данной программе. В то же время повседневное администрирование программ реализуется сотрудниками учебных офисов, которые должны знать английский язык, быть коммуникабельными и клиентоориентированными. Постоянному повышению их квалификации уделяется особое внимание, оценка работы проводится раз в полугодие и складывается из отзывов руководителей, преподавателей и студентов.<sup>112</sup>

Следовательно приходим к такому выводу, что главным ключевым фактором конкурентоспособности является уникальность и привлекательность предоставляемых вузом образовательных программ и услуг. Для этого необходимо, чтобы сформированные им передовые научные разработки как можно быстрее становились частью образовательного контента, а преподаватели, демонстрирующие высокую продуктивность и творческий подход в работе, получили возможность реализовывать свои образовательные предложения.<sup>113</sup>

Для создания новой системы образования необходимы следующие характеристики:

- ✓ широкий доступ к образовательным ресурсам;
- ✓ персонализация обучения и структуризация его результатов;
- ✓ активизация процесса обучения и вовлеченность в него обучающихся;
- ✓ сетевая виртуальная мобильность;
- ✓ автоматизация рутинных процессов, повышающая эффективность использования времени в процессе обучения;
- ✓ открытость и доступность информации.<sup>114</sup>

Самая важная часть стратегии вуза – кадровая политика. Используя термин “политика” мы понимаем совокупность основных принципов и правил, определяющих конкретные действия социального субъекта. Кадровая политика основывается на теории и практике управления и должна отражать все процессы, которые характерны для сферы трудовой деятельности. К этим процессам относятся социально-психологические, научно-технические, социально-экономические, технологические и другие. Под кадровой политикой организации понимается стратегическая задача формирования трудового коллектива, способного выполнять профессиональные задачи на высоком качественном уровне, целенаправленная система принципов и норм подбора, стимулирования и поощрения кадров, принятых в организации, создание условий для успешной профессиональной деятельности и достижения долгосрочных целей ее развития.<sup>115</sup>

С помощью кадровой политики определяются основные направления работы с человеческими ресурсами, основанные на системе теоретических взглядов, идей, требований, принципов, определяющих основные направления работы с персоналом, ее формы и методы .

Кадровая политика обеспечивает оптимальный баланс процессов, занимающихся сохранением и обновлением количественного и качественного состава персонала.

---

<sup>112</sup>Галажинский Э. Слово ректору: изучаем опыт других, чтобы меняться по-своему [Электронный ресурс] / Э. Галажинский // Томский государственный университет. — Режим доступа : <http://tsu.ru/rektor/week/60010/>.

<sup>113</sup>Галажинский Э. Слово ректору: изучаем опыт других, чтобы меняться по-своему [Электронный ресурс] / Э. Галажинский // Томский государственный университет. — Режим доступа : <http://tsu.ru/rektor/week/60010/>.

<sup>114</sup>Тихомирова Н. В. Современный университет: новые вызовы и возможности [Электронный ресурс] / Н. В. Тихомирова. — Режим доступа : <http://www.slideshare.net/NTihomirova/ss-36825770>.

<sup>115</sup> Дюндик Е.П. научная статья -Кадровая стратегия вуза: модели, принципы и технологии формирования



Осмысленная, четко декларируемая и поддерживаемая руководством и персоналом кадровая политика обеспечивает организацию следующими преимуществами:

- определяет подходы к важным элементам кадровой работы и их взаимосвязи;
- экономит время при принятии кадровых решений;
- уменьшает зависимость принятия решений по кадрам от ошибок, допускаемых отдельными руководителями;
- обеспечивает постоянные предсказуемые кадровые решения, стабильные подходы к кадровому процессу;
- соблюдает текущее законодательство, стандарты предприятия и другие нормативные акты.

Для эффективной деятельности организации кадровая политика должна состоять из следующих элементов:

- организационная структура;
- занятость – обеспечивает организацию высококвалифицированными сотрудниками и создает привлекательные условия труда, обеспечивает безопасность, повышает степень удовлетворенности работой;
- организационные стандарты;
- обучение;
- вознаграждение;
- развитие персонала;
- развитие карьеры;
- стабилизация кадрового состава;
- оценка достижений;
- сокращение персонала;
- проектирование работ.

Различные организации в зависимости от понимания роли службы УЧР придерживаются различных видов кадровой политики<sup>116</sup>:

- пассивная;
- реактивная;
- превентивная;
- активную.

За последний период в менеджменте, управлении проектами и в других теориях управленческой науки и практики все больше внимания уделяется командной деятельности персонала организации. Под командой понимаем объединение людей, которые осуществляют совместную деятельность и обладают общими интересами, которые способны достигать цели автономно и согласованно, при этом применяя минимальные управляющие воздействия. То есть, временная целевая группа – это и есть команда, и создание такой группы (команды) позволяет решать такие вопросы, например, как максимально использовать творческий потенциал работников, привлечь их внимание к вопросу управления, повысить чувство их ответственности в целом, повысить квалификацию. С помощью целевых групп (команд) выявляются наиболее творческие и инициативные работники, также неформальные лидеры. Целевые группы (команды) могут

---

<sup>116</sup>Егоршин А.П. “Основы Управления персоналом”, 4-е издание, Нижний Новгород 2014, издательство ИНФРА-М, С. 271

образоваться как из сотрудников, так и из специалистов, например, группы контроля качества, проектные, программные группы, временные творческие коллективы и т.д.

С помощью таких групп можно достичь больше эффективности, ведь именно проведение и руководство определенных программ дает нам возможность употреблять свои знания на практическом уровне и выявить для себя, что является сложностью, а что легко дается.

### **Литература**

- [1.] Галажинский Э. Слово ректору: изучаем опыт других, чтобы меняться по-своему [Электронный ресурс] / Э. Галажинский // Томский государственный университет. — Режим доступа : <http://tsu.ru/ректор/week/60010/>.
- [2.] Дюндик Е.П. научная статья -Кадровая стратегия вуза: модели, принципы и технологии формирования
- [3.] Егоршин А.П. “Основы Управления персоналом”, 4-е издание, Нижний Новгород 2014, издательство ИНФРА-М, С. 271
- [4.] Тихомирова Н. В. Современный университет: новые вызовы и возможности [Электронный ресурс] / Н. В. Тихомирова. — Режим доступа : <http://www.slideshare.net/NTihomirova/ss-36825770>.
- [5.] Чиряева Н. Г. Рейтинг вуза как инструмент развития конкуренции / Н. Г. Чиряева, В. В. Семенова // Проблемы и перспективы развития образования в России. — 2013. — № 24. — С. 176–181.

## WAYS TO IMPROVE EFFECTIVENESS OF HUMAN RESOURCE MANAGEMENT AT UNIVERSITIES (THROUGH THE EXAMPLE OF RAU)

### Abstract

This article examines the importance of human resources in modern higher education institutions. We explore the modern problems of personnel policy and its types, also the influence of cross-functional teams on the creation the proper functional performing of the human resources and the ways to improve.

**Keywords:** human resources, HR department, team, cross-functional groups, management.

### ՄԱՐԴԿԱՅԻՆ ՌԵՍՈՒՐՍՆԵՐԻ ԿԱՌԱՎԱՐՄԱՆ ԱՐԴՅՈՒՆԱՎԵՏՈՒԹՅԱՆ ԲԱՐՁՐԱՑՄԱՆ ՈՒՂԻՆԵՐԸ ԲԱՐՁՐԱԳՈՒՅՆ ԿՐԹԱԿԱՆ ՀԱՍՏԱՏՈՒԹՅՈՒՆՆԵՐՈՒՄ

### ԱՍՓՈՓՈՒՄ

Սույն աշխատության մեջ արծածվում է մարդկային ռեսուրսների կառավարման կարևորությունը ժամանակակից բարձրագույն կրթական հաստատություններում: Քննարկվել են արդի կադրային ռազմավարության խնդիրները և դրա տեսակները, նաև ժամանակավոր նպատակային խմբերի ազդեցությունը մարդկային ռեսուրսների ճիշտ գործունեության և բարելավման վրա:

**Հիմնաբառեր՝** մարդկային ռեսուրսներ, մարդկային ռեսուրսների բաժին, թիմ, ժամանակավոր նպատակային խումբ, կառավարում:

## ОСОБЕННОСТИ ПРИМЕНЕНИЯ КОМПЛЕКСА МАРКЕТИНГА В ВЫСШЕМ ОБРАЗОВАТЕЛЬНОМ УЧРЕЖДЕНИИ

*Т.А. Оганесян,  
tatevikhovhannisyana4@gmail.com  
Научный руководитель: преподаватель Л. Б. Сарибегян  
Российско-Армянский университет*

### Аннотация

В данной статье рассматривается повышение конкурентоспособности в высшем образовательном учреждении посредством применения комплекса маркетинга при разработке маркетинговой стратегии.

**Ключевые слова:** комплекс маркетинга, маркетинг микс, сфера образования, высшее образовательное учреждение.

### Введение

В настоящее время образование является одной из самых перспективных и быстро развивающихся отраслей в мире. Именно по этой причине все больше стран направляют свои ресурсы и инновационные технологии на развитие интеллектуального капитала. Для этого, в свою очередь, необходима гибкая система образования. Одной из задач маркетинга в данном аспекте является обеспечение конкурентоспособности высшего образовательного заведения, что и ведет к выпуску квалифицированных и современных специалистов. Для достижения этих целей необходим комплексный анализ, который может быть осуществлен с помощью маркетинга микс. В связи с этим, в данной работе рассмотрены элементы комплекса маркетинга и особенности в образовательной сфере, а также передовой международный опыт применения маркетинга микс на примере Оксфордского университета, который можно проецировать на вузы РА.

### Комплекс маркетинга и его применение в образовательной сфере

Для внедрения определенной маркетинговой стратегии компании проводят различные исследования, на основе которых планируют свою дальнейшую деятельность. При этом они используют различные инструменты, которые в совокупности называют комплексом маркетинга.

Комплекс маркетинга – это совокупность контролируемых тактических инструментов маркетинга, которые фирма использует для обеспечения желательной для себя реакции на целевом рынке[1].

Данный термин впервые применил Нил Борден в 1953 году при своем обращении к Американской маркетинговой ассоциации[2]. Он основывался на работах своего коллеги Джеймса Каллитона. Считалось, что комплекс маркетинга сочетает в себе такие факторы, которые направляют организацию к успеху на рынке. В данном толковании комплекса маркетинга учитывались многочисленные факторы как ценообразование, методы рекламы, уровень обслуживания и т. д.

В 1960 году Джером Маккарти выпустил книгу «Маркетинг», в которой были четко сформулированы элементы комплекса маркетинга. Классификация Дж. Маккарти называется «4Р» (Маркетинг микс) и в него входят следующие компоненты[3]:

- Товар (Product);

- Цена (Price);
- Место (Place);
- Продвижение (Promotion).

В настоящее время рынок образовательных услуг быстро развивается, и высшим образовательным учреждениям необходимо создать конкурентные преимущества, чтобы увеличить заинтересованность своей целевой аудиторией, а также - привлечь новую. Из этого можно сделать вывод, что в условиях конкуренции лидирующую позицию займёт тот вуз, который более гибок и быстро реагирует как на изменения рынка труда, так и на изменения потребительского характера. В связи с этим в современных условиях актуальным является применение комплекса маркетинга в образовательной сфере при разработке стратегии вуза. При этом нужно учитывать, что как и в любой другой сфере, так и в сфере образования формирование комплекса маркетинга имеет свои особенности. Их специфика заключается в том, что круг заинтересованных лиц высшего учебного заведения состоит не только из отдельных лиц и самого заведения, но и из различных компаний, центров занятости и т. д. Ещё одной особенностью образовательных услуг является то, что они нематериальны и непостоянны. Это означает, что при разработке комплекса маркетинга нужно учитывать, что требования к качеству данных услуг постоянно меняются в связи с развитием новых технологий, а оценку качества можно осуществить лишь через некоторое время.

Далее рассмотрим элементы комплекса маркетинга по отдельности.

Под товаром понимается вся та продукция, которую компания предлагает своим клиентам. При этом должны учитываться различные характеристики товара, качество, дизайн, бренд и т. д. В сфере образования под товаром понимаются продукты, предоставляемые учебным заведением. Этими продуктами являются различные знания и навыки, которые студенты получают в процессе образования. Таким образом, качество и конкурентоспособность продукта напрямую зависят от политики вуза в области формирования учебной программы.

При этом, стоит отметить, что те вузы, которые движутся в сторону технологического прогресса и инноваций, выпускают не только продукты образовательного характера, но и различные научные разработки, которые могут быть коммерциализированы.

Цена – это та сумма, которую потребитель может предоставить за тот или иной товар. Для того, чтобы установить обоснованную цену на товар компании должны учитывать собственные издержки, цены конкурентов, а также покупательную способность потенциальных потребителей и уровень предоставляемой ценности. Здесь актуальным является учет категорий потребность и запрос, в частности их различие. С помощью данного фактора составляется ценовая стратегия компании, которая, в свою очередь, направлена на увеличение прибыли компании и завоевания лидерской позиции в сегменте. Также учитываются возможность проведение различных акций и скидок, а также столкновение с ценовой дискриминацией.

Конечно же, вышеперечисленные принципы действуют при составлении цен на образовательные услуги. Цены на образовательные услуги устанавливаются исходя из платежеспособности населения, а также – качества и актуальности предоставляемых знаний.

Место в маркетинге в целом определяет сбытовую политику компании. В данном контексте для компании важным является выявление оптимального количества

дистрибьюторов, так как при необоснованно большом количестве у компании могут возникнуть проблемы с контролем их деятельности. Для этого необходимо собрать информацию о сбытовых каналах, установить контакты с потребителями, выбрать методы самого распределения продукции и т. д.

Однако в сфере образования этот элемент маркетинга микс представляет собой место оказания образовательных услуг. Имеется в виду, что данное место должно иметь здоровую психологическую атмосферу, в которой студент и преподаватель могут спокойно взаимодействовать.

Что же касается именно сбытовой политики, то в данной сфере под ней можно понимать обеспечение достойного имиджа высшего образовательного учреждения.

Продвижение осуществляется для того, чтобы дать потребителю соответствующую информацию о продукции, ее свойствах и преимуществах. При этом компаниям следует быть весьма осторожными в своих действиях, чтобы не осуществить антирекламу продукции.

Методами продвижения являются[4]:

- Реклама;
- Личная продажа;
- Прямой маркетинг;
- Стимулирование сбыта;
- Связи с общественностью (PR).

При продвижении своих услуг высшие образовательные заведения чаще всего распространяют информацию о себе посредством печатной продукции и организации различных мероприятий (День открытых дверей, День университета и т. д.).

Также используется реклама через социальные сети и веб-сайт образовательного учреждения, организацию встреч с представителями вуза и т. п.

Таким образом, в совокупности эти инструменты считаются комплексом маркетинга и помогают эффективным образом реализовать свои маркетинговые программы компаниям на рынке. Однако, есть критические взгляды в сторону маркетинга микс. В частности, критика касается того, что в «4P» не учитываются ни менее важные факторы, влияющие на успех маркетинговой деятельности компании.

Филипп Котлер дополнил маркетинг микс, добавив следующие компоненты[5]:

- Люди (People);
- Физическое окружение (Physical evidence);
- Процессы (Processes).

В настоящее время люди являются одним из важнейших факторов, влияющих на выбор стратегии. Необходимость данного фактора связана с развитием социально-ориентированного маркетинга. Подразумевается, что важными для вуза являются не только студенты, влияние которых все больше растет, но и работники, партнеры, поставщики, родители и другие заинтересованные лица. Совместно данная группа лиц создает психологическую атмосферу образовательного учреждения. Также родители рассматриваются как важный элемент процесса предоставления образовательных услуг, так как они ответственны за несовершеннолетних студентов, а также оплату их обучения.

Что же касается специфики преподавательского состава, то здесь нужно отметить, что предоставление образовательных услуг неотделимо от личности, которая преподает их.

Процесс касается формирования отношений между образовательными заведениями и заинтересованными лицами, которые влияют на продажи выпускаемой продукции, а также на лояльность потребителя. Однако основным составляющим данного процесса являются отношения между студентом и преподавателем. Здесь важное значение имеют метод преподавания и эмоциональный комфорт предоставления образовательных услуг.

Физическое окружение – это все то, что окружает потребителя в момент покупки. Очень часто от этого зависит желание потребителя приобрести товар, а, следовательно, является немаловажным фактором при выборе стратегии. Также физическое окружение оказывает непосредственное влияние на репутацию и имидж компании. Данный элемент весьма актуален при разработке стратегии образовательного заведения.

Говоря о физическом окружении высшего образовательного заведения, подразумевают символику заведения, её традиции, философию и уникальность. Данным элементам маркетинга микс широко пользуются лучшие учебные заведения мира. Физическое окружение вуза помогает создать некую систему со своей философией, которая обеспечивает приверженность различных заинтересованных групп к вузу.

Таким образом, можно сделать вывод, что у высшего образовательного заведения есть достаточно инструментов для различных исследований, анализа состояния рынка и т. д., которые помогают им выбрать подходящую маркетинговую стратегию, которая сможет усилить их конкурентные преимущества, увеличить долю на рынке, а также выстроить взаимовыгодные отношения с заинтересованными лицами.

Изучение международного опыта применения комплекса маркетинга на примере Оксфордского университета

В настоящее время многие передовые университеты при составлении своих маркетинговых стратегий используют инструменты комплекса маркетинга. В данной работе рассматривается опыт именно Оксфордского университета, так как данный университет имеет многовековую успешную историю и хорошую репутацию, а также по сей день занимает лидирующие позиции в мировых рейтингах.

Оксфордский университет находится в Великобритании, в городе Оксфорд. Является одним из старейших университетов мира, но точная дата основания университета по сей день неизвестна. Ориентировочно университет был основан в 11 веке. В университете получают образование более 20 000 студентов, часть которых являются иностранцами. Оксфордский университет состоит из 38 колледжей, 6 общежитий и более 300 кружков по интересам.

Также стоит отметить, что Оксфордский университет позиционирует себя как образовательное заведение, которое не только воспитывает лидеров с отличными профессиональными знаниями, но людей с позитивной системой ценностей.

Далее рассмотрим комплекс маркетинга Оксфордского университета[6]:

- Товар - как уже отмечалось, Оксфордский университет является одним из ведущих учебных заведений. Он представляет различные курсы как для студентов, так и для аспирантов. При этом, университет постоянно совершенствует свои образовательные услуги, а студенты имеют возможность получить знания и необходимые навыки у лучших учёных своего времени.
- Место - университет занимает довольно таки большую территорию. Это полноценный кампус, который включает в себя различные колледжи, общежития, научные лаборатории и отделы, издательство, дискуссионные клубы и различные

кружки, а также ботанический сад, Научный парк и т. д. Иными словами, это полноценный студенческий городок, в котором созданы все условия для студентов и преподавателей.

- Цена - Оксфордский университет является одним из престижных университетов мира, за обучение в котором студенты готовы платить огромные суммы. Также университет получает большие исследовательские гранты. Университет имеет свой *отдел по работе с капиталом*, в котором находится весь операционный бюджет, а также принимаются решения об инвестировании денег в перспективные отрасли бизнеса и науки.

- Продвижение - университет имеет собственные музей и прессу, а также сотрудничает с ведущим фондом «Стипендия Роудса», который спонсирует аспирантов на долгосрочной основе. На продвижение Оксфордского университета влияет и тот факт, что в нём получили образование ведущие учёные мира, а также наследники известных родов.

- Физическое окружение - этот элемент тесно связан с продвижением университета, так как Оксфордский университет широко известен своими традициями, символикой, имиджем и репутацией.

- Процессы - преимуществом данного университета является то, что студенты в отличие от армянской модели образования заинтересованы в получении новых знаний, и взаимоотношения студентов с преподавателями в первую очередь основаны на взаимном уважении и обмене знаниями и навыками.

- Люди - здесь стоит отдельно отметить качество преподавательского состава, так как не во всех странах и университетах студенты имеют возможность получить образование у ведущих специалистов мира в разных областях.

Таким образом, можно сделать вывод, что комплексное применение элементов маркетинга микс может привести к выдающимся результатам в сфере образования. И, если армянские высшие образовательные заведения будут действовать по тому же принципу, что и в Оксфордском университете, то они достигнут хороших результатов, так как для этого имеются все задатки, как со стороны преподавательского состава, так и со стороны студентов. Для этого нужно сделать ориентацию образовательных заведений на интересы потребителей и исходя из этого составить новые образовательные программы, при этом изменить методы их предоставления, обеспечивая разумное соотношение цены и качества предоставляемых образовательных услуг.

### **Литература**

- [1] Котлер Ф. Основы маркетинга, Москва: Прогресс, 1991. —с. 132
- [2] <http://marketing-now.ru/osnovyi-marketinga/kompleks-marketinga-marketing-miks>
- [3] <http://powerbranding.ru/osnovy-marketinga/4p-5p-7p-model/>
- [4] Амблер Т. Практический маркетинг, Пер. с англ. под общей ред. Ю. Н. Каптуревского. – СПб: Питер, 1999. – с.11
- [5] Котлер Ф. Основы маркетинга, Москва: Прогресс, 1991. —с. 132
- [6] <http://www.marketing91.com/marketing-mix-oxford-university/>



# FEATURES OF APPLYING MARKETING MIX IN THE HIGHER EDUCATIONAL INSTITUTION

## Abstract

The article examines the increase of competitiveness in the higher educational institution by applying a complex of marketing by developing a marketing strategy.

**Keywords:** complex of marketing, marketing mix, sphere of education, higher educational institution.

## ՄԱՐՔԵԹԻՆԳԻ ԿՈՄՊԼԵՔՍԻ ՕԳՏԱԳՈՐԾՄԱՆ ԱՌԱՆՁՆԱՀԱՏԿՈՒԹՅՈՒՆՆԵՐԸ ԲԱՐՁՐԱԳՈՒՅՆ ՈՒՍՈՒՄՆԱԿԱՆ ՀԱՍՏԱՏՈՒԹՅՈՒՆՈՒՄ

### Ամփոփում

Հոդվածում ուսումնասիրվում է բարձրագույն ուսումնական հաստատության մրցունակության աճի ապահովումը մարքեթինգային ռազմավարության մեջ՝ մարքեթինգի կոմպլեքսը օգտագործելու միջոցով:

**Հիմնաբառեր՝** մարքեթինգի կոմպլեքս, մարքեթինգմիքս, կրթականություն, բարձրագույն ուսումնական հաստատություն (բուհ):

## ОБРАЗ РУКОВОДИТЕЛЯ В СОВРЕМЕННЫХ УСЛОВИЯХ

*А.С.Симонян,*

*aleksandrsimonya1996@gmail.com*

*Научный руководитель: к.э.н. Г.Л. Амирджанян*

*Российско-Армянский университет*

### **Аннотация**

В данной научной работе были рассмотрены образ современного руководителя, восприятие его образа со стороны рабочих и общества в целом, основные задачи, которые необходимо решить современному руководителю, а также предложен способ оптимизации решения данных задач.

**Ключевые слова:** руководитель, образ, восприятие, проблема, решение.

### **Введение**

Данная исследовательская работа актуальна в силу резкого увеличения требований к руководителю. Рабочие часто неправильно воспринимают руководителей, что мешает развитию не только организаций, но и всего общества. Современный мир сильно изменил сущность менеджера. Необходимо пересмотреть роль менеджера и найти новые методы и подходы к принятию управленческих решений. В данной работе рассматриваются причины негативного восприятия менеджеров, возможности преодоления данного восприятия, основные задачи современного руководителей, оптимизация процесса принятия решений.

### **Материал**

К большому разочарованию, одной из самых существенных преград развития современного менеджмента, является, часто встречающаяся, плохая репутация руководителя в целом. Менеджеры организаций не всегда пользуются большим уважением со стороны подчиненных. В проведенном в 2008 году опросе всемирно известного американского университета Гэллапа, по честности и этике среди работников 21 различных профессий, лишь 12% отвечающих посчитали, что руководители предприятий придерживаются честности, что является рекордным минимумом. В то же время 37% посчитали, что управляющие банками, профсоюзные лидеры, строительные подрядчики самые нечестные работники.<sup>117</sup>

Нередки случаи, когда сотрудники не довольны своими менеджерами. Наиболее убедительным доказательством этого являются исследования экономиста Ричарда Лейарда о счастье. С кем люди наиболее счастливы взаимодействуют? Друзья и семья находятся на вершине; менеджер приходит последним. На самом деле люди предпочли бы быть в одиночестве, показал Лейард, чем проводить время, взаимодействуя со своим руководителем.<sup>118</sup>

Безусловно, недоброжелательное отношение к руководителям организаций влияет и на самую эффективность деятельности организации. Современному руководителю необходимо принять меры для повышения своей репутации. Но чтобы добиться положительного

---

<sup>117</sup> Lydia Saad, "Nurses Shine, Bankers Slump in Ethics Ratings," Gallup, November 24, 2008. (перевод)

<sup>118</sup> Richard Layard, *Happiness* (London: Penguin Books, 2005). (Перевод)

отношения необходимо это заслужить. Нужно определить, в чем состоит причина негативного восприятия менеджмента.

Конечно, эгоистичное отношение нескольких руководителей к подчиненным и неправильные управленческие решения могут негативно повлиять на восприятие менеджера в целом, но проблема носит системный характер, и она уходит корнями в прошлое. Крупные промышленные фирмы стали доминирующими, и их стиль управления стал доминирующим. Тщательное прочтение истории бизнеса показывает, что крупные компании, работающих в настоящее время, впервые появились около 150 лет назад.<sup>119</sup> Еще в 1850 году девять из десяти белых мужчин-граждан в США работали на себя как фермеры, торговцы или ремесленники. В то время в самой большой компании в Великобритании работало всего 300 человек.<sup>120</sup> Но промышленная революция вызвала резкое изменение характера работы и организации: предприятия начали увеличиваться, а роль руководителя резко возросла. Разумеется, модель промышленного управления была впечатляющим успехом и стала одним из ключевых факторов экономического прогресса в XX веке. Но это имело коварный эффект на концепцию управления, поскольку этот термин стал ассоциироваться исключительно с иерархической. Для многих людей даже сегодня слово «управление» вызывает в воображении образы иерархии, контроля и формальных процедур по причинам, не имеющим никакого отношения к основному смыслу этого термина. «Менеджмент» и «крупная промышленная фирма» стали переплетенными в 1920-х годах, и сегодня они все еще тесно связаны. Кроме того, управление промышленными предприятиями заставляет нас предположить, что крупные производственные компании, по сути своей превосходят другие формы организации. Конечно, есть определенные производственные процессы, которые лучше всего подходят для использования эффекта масштаба, но мы не знали истории, если бы предположили, что массовое производство было единственно возможной моделью организации промышленного производства. В увлекательной статье под названием «исторические альтернативы для массового производства», ученые Чарльз Савел и Джонатан Цейтлин сделали вывод, что другие жизнеспособные формы организации существовали во времена промышленной революции, в том числе Конфедерации независимых фирм, которые сотрудничают в рамках муниципального образования, и слабо связанных союзов средних и малых фирм, которых связывают семейные узы и перекрестное владения акциями. Эти модели были довольно действенными в конце 1800-х годов, и многие все еще существуют сегодня.<sup>121</sup> Савел и Цейтлин не пытаются предположить, что массовое производство ведется по неправильному пути. Скорее всего, они спорили за плюрализм—за нужно признать, что альтернативные модели управления имеют свои важные достоинства. Эти знания имеют огромный резонанс для современного менеджера.

Сущность менеджера заключается в принятии правильных управленческих решений и претворение этих решений в жизнь. Нам необходимо выработать более полное понимание того, что руководство действительно хочет совершить лучший выбор. И вооружившись этим новым пониманием, мы помогаем руководителям осуществлять правильный выбор.

---

<sup>119</sup> Roy Jacques, *Manufacturing the Employee* (Thousand Oaks, CA: Sage Publications, 1996);

<sup>120</sup> Peter Drucker, *Management*, fourth edition (New York: Collins Business, 2008). (Перевод)

<sup>121</sup> Charles Sabel and Jonathan Zeitlin, “Historical Alternatives to Mass Production: Politics, Markets and Technology in Nineteenth-century Industrialization,” *Past & Present*, 1985, 108: 133-176. (Перевод)

Однако процесс принятия рационального решения крайне затруднен в современном мире. Во многом это вызвано нарастающими потоками информации. Сегодня происходит новая информационная революция.<sup>122</sup> Впередовых организациях все чаще возникают необходимость в применении новых концепций информации. Систематизированные и обработанные методы информации во многом определяют эффективность работы всей организации.

Менеджер должен работать с постоянно-меняющимися условиями. "Неизменно только постоянство изменений"<sup>123</sup>.

Одна из самых важных проблем современного руководителя заключается в принятии приоритета общественных интересов. Традиционная концепция частного потребления (личное удовлетворение нужд, максимизация прибыли любыми доступными способами) противоречит требованиям современного социально-ответственного общества, где главной задачей является благополучие населения в целом. Следовательно, для эффективной деятельности организации, менеджер должен уметь грамотно балансировать между стратегически важными целями и потенциалом организации с одной стороны и постоянно растущей социальной ответственностью населения с другой. Другой жизненно важной проблемой для современного менеджера является неопределенность внешней среды, вызванная постоянным ростом и всеохватностью информации. Угрозы внешней среды оказывают куда более пагубное воздействие на организацию, чем в XX веке, однако условия в современном мире предоставляют организациям новые возможности, которые раньше казались невозможными. Вот почему требования к менеджеру возросли многократно.

Изменчивая внешняя среда современного мира выдвинула новые требования к менеджерам.

Ниже представлены десять компонентов, которые, на наш взгляд, оказывают значительное влияние на работу менеджера в современном мире, а также ответные действия, которые, стабилизируют процесс управления.

1. Напряжение, беспокойство, неопределенность. Вследствие чего современный менеджер должен выработать такие качества, как собранность, самоконтроль, выдержку.

2. Индивидуальные ценности, находящиеся под угрозой в мире ускоренной интеграции. Для современного менеджера необходимым является выработка собственной системы ценностей.

3. Широкий спектр возможных вариантов затрудняет процесс принятия рационального решения. Менеджер должен уметь правильно ставить цели организации.

4. Процесс обучения в организации всегда ограничен, а в современном мире для осуществления эффективной деятельности требует постоянное развитие. Следовательно, менеджеру необходимо самому приобретать важные навыки и знания.

5. Постоянное увеличение количества проблем и их усложнение. Менеджеру необходимо уметь решать проблемы оперативно и эффективно.

6. Отклонения в планах сбыта, в обеспечении организации материальных ресурсов, в показатели прибыльности влияют на деятельность организации. Управленческие решения должны иметь гибкий характер.

7. Консервативные иерархические отношения подверглись изменениям. Современное управление предполагает отдачу приказов косвенными путями.

---

<sup>122</sup> Друкер П. Задачи менеджмента в XXI веке. – М.: Вильямс, 2000. – 54-58

<sup>123</sup> Вудкок М., Фрэнсис Д. Раскрепощенный менеджер. – М., 1991.-4

8. Большинство управленческих школ 20 века исчерпали свой потенциал и не отвечают современным требованиям управления организации. Перед управляющими стоит задача освоить новые подходы в управлении и формировании организации.

9. Большие издержки в сфере оплаты сотрудников. Менеджеру необходимо оптимизировать процесс управления человеческими ресурсами.

10. Разрешение все более сложных проблем требует вовлечение большего числа людей. Менеджер должен уметь создавать и модернизировать группы работников, которые смогут решать проблемы результативно и продуктивно.<sup>124</sup>

Для выполнения всех выше перечисленных действий менеджеру необходимо принимать правильные решения, которые, несмотря, на сложность, возможны к реализации. Джулиан Биркиншоу предлагает 4 фазы принятия эффективного управленческого решения: понимание, оценка, предусмотрение, эксперимент.



**Понимание:** Необходимо четко принимать принципы, которые используются в управлении, часто они невидимы, но они должны существовать на подсознательном уровне.

**Оценка:** нужно оценить, являются ли принципы управления и отрасль вашей организации соответствующей принятым вами решением, оценить все плюсы и минусы решения.

**Предусмотрение:** Анализ всевозможных исходов принятых решений.

**Экспериментирование:** применение творческого подхода к управлению, предусматривающие новые способы работы и экспериментирования с ним.<sup>125</sup>

Рассмотрим несколько примеров проявления удачного менеджмента в наши дни:

Петер Герендаш – управляющий PricewaterhouseCoopers в России начиная с 2007 года. Во время его управления компании добилась больших успехов в России, а именно сумела собрать клиентскую базу из 2000 компаний, в числе которых:

- 4 из 10 крупнейших предприятий черной металлургии
- 7 из 10 крупнейших компаний розничной торговли
- 9 из 10 крупнейших нефтегазовых компаний
- 10 из 10 крупнейших банков,
- 4 из 5 крупнейших телекоммуникационных компании.<sup>126</sup>

Во многом такой результат обусловлен эффективной деятельностью Петера Герендаша, который постоянно развивал и корректировал стратегический потенциал организации, постоянно подчеркивал важность налаживания прочных отношений с сотрудниками и создания ценностей для клиентов PWC, создал благоприятные условия для развития лидеров организации в будущем, а также приложил усилия для участия в

<sup>124</sup>Вудкок М., Фрэнсис Д. Раскрепощенный менеджер. – М., 1991- 19

<sup>126</sup>[http://www.pwc.ru/en/corporate-responsibility/publications/e-cr\\_report\\_rus\\_10.pdf](http://www.pwc.ru/en/corporate-responsibility/publications/e-cr_report_rus_10.pdf)

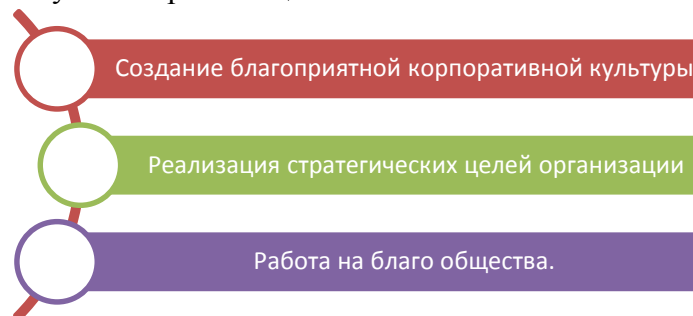
крупных инновационных инициативах и проектах национального масштаба, типа Олимпийских Игр 2014 года и проекта по преобразованию Москвы в международный финансовый центр.

Другим ярким примером успешного менеджера является генеральный директор компании Microsoft- Сатья Наделла. Наделла представил корпорацию в виде трех кругов. Внешний круг- концептуальные разработки , внутри него- возможности дизайнеров и разработчиков, а в центре-культура. По его словам в организации должна присутствовать фундаментальная культура, которая не противопоставляется новым разработкам и возможностям. Подход Наделлы имел внушительный успех: акции Microsoft за год под его руководством выросли на 14%.<sup>127</sup>

Самый высокооплачиваемый менеджер в мире Дэвид Заслав ( президент Discovery Communications)расширил глобальную дистрибьюторскую платформу компании до 3 миллиардов совокупных зрителей по всему миру с разнообразным набором брендов, создавая непревзойденный международный портфель для зрителей. Под его руководством, акции компании начали торговаться фондовой бирже Nasdaq в 2008 году.<sup>128</sup>

Заслав выполнил ряд инициатив, которые были направлены организацией на рост, производительность и эффективность работы. Он также направил стратегические усилия по разъяснению и укреплению брендов мирового класса "Дискавери" с новым акцентом на диверсифицированный контент и IP. Заслав начал ориентировать компанию на социальную ответственность. В 2009 году, Заслав был удостоен премии Совета по защите природных ресурсов (НСОР) так как он устремил "Discovery" к освоению "зеленой" корпоративной ценности и развитие программ, которые вещают зрителям чудеса планеты во всем мире. В 2012 году он получилгуманитарную премию Стивен Джей Росс еврейской Федерации Нью-Йорка, за помощь обездоленным людям, прогрессе в сфере коммуникационных технологий, вклад в защиту окружающей среды.

Несмотря на, что все эти выдающиеся личности руководят организациями разных отраслей и масштабов они все имеют общие характеристики: создают благоприятную организационную культуру, которая способствует повышению эффективности сотрудников, ясно выбирает и осуществляет достижение стратегических целей организации, участвует в защите окружающей среды и направляет часть вырученных средств компаний на благо общества. Исходя из этих следует выделить три основные компонента ,которые должны присутствовать у современного менеджера для достижения собственного успеха и успеха организации.



- Корпоративная культура — совокупность моделей поведения, которые приобретены организацией в процессе адаптации к внешней среде и внутренней

<sup>127</sup> [tps://news.microsoft.com/exec/satya-nadella/](https://news.microsoft.com/exec/satya-nadella/)

<sup>128</sup> <https://corporate.discovery.com/leadership/david-m-zaslav/>

интеграции, показавших свою эффективность и разделяемых большинством членов организации.

- Реализация цели – это действие, направленное на получение желаемого результата.
- Работа на благо общества – особое социально и морально-правовое отношение личности к обществу в целом, характеризуется выполнением нравственного долга и правовых норм.<sup>129</sup>

### Литература

- [1] Lydia Saad, “Nurses Shine, Bankers Slump in Ethics Ratings,” Gallup, November 24, 2008.
- [2] Richard Layard, *Happiness* (London: Penguin Books, 2005).
- [3] Roy Jacques, *Manufacturing the Employee* (Thousand Oaks, CA: Sage Publications, 1996);
- [4] Peter Drucker, *Management*, fourth edition (New York: Collins Business, 2008).
- [5] Charles Sabel and Jonathan Zeitlin, “Historical Alternatives to Mass Production: Politics, Markets and Technology in Nineteenth-century Industrialization,” *Past & Present*, 1985, 108: c133-176.
- [6] Друкер П. Задачи менеджмента в XXI веке. – М.: Вильямс. С54-58 2004г.
- [7] Вудкок М., Фрэнсис Д. Раскрепощенный менеджер. – М., .С 4-10, 1991г.
- [8] [http://www.pwc.ru/en/corporate-responsibility/publications/e-cr\\_report\\_rus\\_10.pdf](http://www.pwc.ru/en/corporate-responsibility/publications/e-cr_report_rus_10.pdf)
- [9] <tps://news.microsoft.com/exec/satya-nadella/>
- [10] <https://corporate.discovery.com/leadership/david-m-zaslav/>

### Abstract

In this scientific work was considered the image of a modern leader, the perception of the image by the workers and society as a whole, the main tasks that need to be addressed to modern Manager, as well as optimization method to solve these tasks.

**Keywords:** head, image, perception, problem solution.

### Ամփոփում

Մույն գիտական աշխատանքում ուսումնասիրվում է ժամանակակից ղեկավարի պատկերը, պատկերի ընկալումը աշխատողների և հասարակության կողմից, խնդիրները, որոնք պետք է լուծի ժամանակակից ղեկավարը, ինչպես նաև օպտիմալացման մեթոդը այդ խնդիրների լուծման համար:

**Հիմնաբառեր՝** ղեկավար, պատկերի ընկալումը, խնդրի լուծումը:

---

<sup>129</sup> Составлено автором статьи.

## БРЕНДИНГ: СУЩНОСТЬ И ЗНАЧЕНИЕ

*А.В. Ткаченко,  
[tkanjela@gmail.com](mailto:tkanjela@gmail.com)*

*Научный руководитель: д.э.н., проф. В.Г. Абрамян  
Российско-Армянский университет*

### Аннотация

Рассмотрены понятия бренд, брендинг и их ценность для компании. Представлены методы оценки стоимости бренда (brand valuation), процессы его формирования, а также влияние брендинга на уровень конкурентоспособности организации.

**Ключевые слова:** бренд, брендинг, оценка стоимости бренда, конкурентоспособность.

### Введение

Бренды нас преследуют повсюду! На бутылке молока, которое пьем, на футболке, которую носим, на здании компании, где работаем, на машине, на которой ездим и так далее. И каждый из брендов, которым мы выбираем, носит определенную ценность для нас. Бренд - это больше чем материальная составляющая – это эмоция, впечатление, ассоциация.

Много чего может быть брендированно: товары, услуги, места, религия и даже люди.

Бренды используются вместо глаголов: проГУГЛи это, ОтФОТОШОПь фотографию, ШАЗАМни песню...

Они въедаются в наш быт, сознание и подсознание. Мы становимся верны им и следуем за ними. В каком-то смысле, пожалуй, самом важном, бренд – это обещание, ценность. С другой стороны бренд это просто комбинация логотипа, слов, дизайна, цвета, цены, услуги и т.д. Также это комбинация атрибутов. Из исследованной нами литературы нам известно, что самым первым и простым описанием бренда являлось “имя данное продукту или услуге”. Само слово “brand” исходит от древнескандинавского “brandr” – жечь, огонь. Еще века назад скотоводы использовали клеймирующие утюги, чтобы указать, какие животные принадлежали им. В простом понимании “бренд” – это не общее название продукта, которое указывает на ее источник/производителя, а нечто большее.

### Материал

Узнаваемый и излюбленный бренд – это один из самых ценных активов компании. Согласно Nielson’s global new product innovation survey 59% покупателей предпочитают покупать новые товары от брендов, которые они знают[1].

В конце 20-ого века, началось понимание того, что бренд представляет собой большее, чем просто имя какого-то товара. Наилучшим образом это объясняет Дэвид Огилви, говоря, что бренд – “это неосязаемая сумма свойств продукта: его имени, упаковки, цены, истории, репутации и способа рекламирования. Бренд также является сочетанием впечатления, который он производит на потребителей и результатом их опыта в использовании бренда”[2].



Проще говоря, бренд это то, что люди думают, когда слышат его. Это все то, то общество знает или чувствует насчет того, что ваш бренд предлагает как фактически (продукт предлагается в яркой коробке-игрушке), так и эмоциональные (это забавно) составляющие. Бренд существует объективно; его можно видеть, но он существует только в чьем-то уме. С помощью бренда потребители могут отличать продукцию и услуги одной компании от другой. Бренд представляет собой совокупность объектов авторского права, логотипа и наименования.

Хороший бренд — единственное, что может обеспечить доходы выше средних в течение длительного времени[3].

Успешно функционирующему бренду присуще следующее:

- Визуальный знак, название, символ, дизайн, цвет и их сочетание, закрепленные за продуктом или услугой
- Работа над улучшением доверия и лояльности к бренду
- Добавление ценности и психологического вознаграждения потребителю
- Упрощение процесса выбора продукта для потребителя
- Формирование позитивного отношения к бренду.

Сам бренд состоит из материальных (сама продукция, название бренда, марка бренда, описание выгод) и нематериальных (доверие, надежность, психологическое вознаграждение, добавленная ценность, качество дифференциации) активов. Нематериальные качества порой важнее материальных так как это то, что остается у покупателя после того как товар истратил свою силу (закончился, прошел срок эксплуатации и т.д.).

Продукт, оснащенный материальными и нематериальными компонентами бренда, продается по более высокой цене, чем продукт без бренда (родовой), так как брендированный продукт имеет дополнительную ценность.

Ценовая разница между брендированным товаром и родовым называется надбавкой за бренд. Даже небольшая инвестиция в формирование бренда может обеспечить большую ценовую надбавку к родовой продукции.

Бренд имеет как визуальные, так и вербальные характеристики, которые образуют фирменный стиль. К его элементам относятся: товарный знак, логотип, название, цвет, стиль, слоган и обслуживание.

Все это составляет интеллектуальную часть товара или услуги, делая их уникальными и способными завоевать потребителей, создавая для них особенную ценность.

Бренд может явиться объектом купли-продажи. В связи с этим очень важно суметь правильно оценить бренд (brand valuation).

Оценка бренда - это процесс по подсчету его стоимости или количества денег, которые заплатят за него.

Как отмечалось выше, бренд имеет материальные и нематериальные составляющие. Оценка бренда есть не что иное, как оценка его финансовой стоимости (ценности). Конкретного метода, по которому оценивается любой бренд, не существует. Каждая компания использует определенно подобранный метод. Но основой всех методов оценки служат три подхода: доходный метод, затратный метод и сравнительный (рыночный) метод.

*Доходный метод.* Данный метод считается наиболее точным способом для оценки стоимости бренда. Рыночная стоимость активов равна будущей стоимости финансовых потоков, которые обеспечиваются данными активами.

$$PTM = Pe - Pc - Pt - Petc,$$

где: PTM – стоимость бренда;; Pe – суммарная стоимость компании; Pc – денежные активы; Pt – размер материальных активов; Petc – все нематериальные активы, кроме бренда[4].

*Затратный метод.* Включает два подтипа:

- Затратный метод создания. Оценивается на основе вложений сделанных при создании бренда.
- Метод восстановленной стоимости. Этот метод оценивает инвестиции, необходимые для создания бренда с аналогичной позицией на рынке и долей.

*Сравнительный (рыночный) метод.* Данный подход к оценке стоимости бренда основывается на данных о продаже сопоставимых брендов или конкурентов. Допустим, сопоставимая компания была продана вдвое дороже, чем ее балансовая стоимость, следовательно этот коэффициент берется и для подсчета стоимости данной компании. Далее вычитывается стоимость материальных активов, а из оставшейся стоимости нематериальных отделяется стоимость бренда. Также используется метод сравнения брендового и небрендового товаров, когда считают прибыль, полученную от продажи небрендового товара за определенный период, и она вычитывается от аналогичной прибыли, полученной от брендового товара. Разница между ними и есть стоимость бренда. Знание стоимости бренда позволяет легче находить инвесторов, служить основой для получения кредитов, помогает заключать сделки с более именитыми компаниями, при слияниях и поглощениях и просто для более высокой оценки в обществе и на рынке.

Брендинг — это процесс формирования имиджа бренда в течение длительного периода через образование добавочной ценности, эмоционального либо рационального «обещания» торговой марки либо немарочного продукта, делающего его более привлекательным для конечного потребителя, а также продвижение торговой марки на рынке [5].

В рамках брендинга создается название, имидж, идеология и символика бренда. Далее работа ведется над рекламной кампанией. Все в совокупности и есть бренд.

Разработка бренда должна быть основана на анализе собранной информации касаясь потребителей, самой компании, продуктов и услуг, конкурентов и т.д. Прежде чем создавать свой бренд, компании стоит определиться со своей аудиторией. Понять их ценности, разделить их на возрастные группы, географическое положение, уровень образования, семейный статус, определить их страхи, уязвимости и так далее. Определение своей аудитории помогает найти направление своей маркетинговой кампании, что в свою очередь повышает осведомленность и связь с брендом. Уникальной в этом плане является компания Disney. Бренд не нацелен на конкретную возрастную категорию или конкретный таргет населения. В итоге получается, что бренду доверяют и взрослые и дети. Ведь если даже ребенку нравится конкретный фильм или аттракцион, игрушка, он не получит ее пока не получит одобрение со стороны родителей.

Главная задача брендинга - создание образа бренда: запоминающегося и уникального.

Все элементы бренда (название, логотип, цвета, слоган, фирменное название) должны сочетаться друг с другом для создания целостного образа. Все это должно отличать компанию от других и завоевывать потребителей.

При выборе названия бренда компания должна учитывать значение слова на родном и иностранном языках, ассоциации и образ, транслитирование (например, Дисней/Disney), переводимость и конечно же защищенность.

На данный момент десятка самых дорогих брендов выглядит следующим образом:

- Apple Inc. (178,119\$m)
- Google (133,252\$m)
- Coca-Cola (73,102\$m)
- Microsoft (72,795\$m)
- Toyota (53,580\$m)
- IBM (52,500\$m)
- Samsung (51,808\$m)
- Amazon (50,338\$m)
- Mercedes-Benz (43,490\$m)
- General Electric (43,130\$m) [6].

При формировании и продвижении своего бренда нужно помнить то, что психологически каждый человек хочет быть сопричастным к чему-то, к какой-то категории людей. Это могут быть спортсмены, любители моды, путешествий и так далее. Поэтому прежде чем формировать бренд нужно создать базу для этой сопричастности. Только тогда потребитель оценит ценность вашего бренда для самого себя.

Не секрет, что уровень конкурентоспособности организации зависит и от его узнаваемости – узнаваемости его бренда. Узнаваемый бренд, которому доверяют, способствует привлечению новых потребителей, удержанию старых. Способствует увеличению прибыли и объемов продаж, позволяет быстрее уведомить потребителей о расширении ассортимента.

Хороший бренд закрепляет компанию в том или ином сегменте и служит основой для реализации долгосрочной программы развития.

Далее обозначим этапы формирования бренда в контексте его влияния на конкурентоспособность организации.

1. *Целеполагание*: определение миссии компании, определение желаемого состояния бренда, формулирование измеряемых параметров бренда (KPI –key performance indicator).
2. *Планирование проекта*: проводится анализ имеющихся ресурсов, определяются команды заказчиков, участников и исполнителей, определяются временные рамки проекта. Выявляются иные условия и ограничивающие факторы.
3. *Анализ текущего состояния бренда (для уже существующих)*: осведомленность целевой аудитории, отношение к бренду, уровень лояльности, определение текущего состояния и сопоставление с желаемым.
4. *Анализ рыночной ситуации*: проводится анализ конкурентов, предполагаемой целевой аудитории, рассматриваются рынки сбыта (доля рынка, спрос, динамика).
5. *Формулирование сущности бренда*: позиционирование бренда и определение его полезности для целевой аудитории, создание индивидуальности, ценности, ассоциаций. Определение атрибутов бренда (имя, логотип, маскот, шрифт, слоган, цветовая гамма).
6. *Стратегия управления брендом*: создание правил маркетинговой политики и описание процедур по управлению брендом, назначение ответственных за развитие бренда, разработка плана по продвижению бренда, по его мониторингу и оценке эффективности.
7. *Продвижение бренда*: составление медиаплана, изготовление рекламной продукции и дистрибуция в каналы коммуникаций, также проведение комплексной программы лояльности.

8. *Мониторинг бренда и оценка эффективности бренда:* проводится мониторинг измеряемых параметров бренда, сравнивается текущее состояние бренда с желаемым, далее – корректировки.

А теперь наглядно рассмотрим значимость бренда.

Так, в 2002 году UFC (Ultimate fighting championship) терпел банкротство и был приобретен «Зуффой» за 2млн \$.

После покупки марки «Зуффой» популярность UFC начала медленно расти, благодаря отчасти эффективной рекламе, корпоративной финансовой поддержке, возможности проводить бои в больших залах казино Тадж-Махал (Атлантик-Сити, Нью-Джерси) и MGM Grand Arena (Лас Вегас), возвращению на платное кабельное телевидение и последовавшим релизам записей боёв на видео и DVD. Также было выпущено шоу “The Ultimate Fighter” которое принесло 100% успех компании[7].

В 2016 году сделкой года в спортивном мире считается перепродажа UFC за 4млрд \$. На данный момент сам бренд оценивается в 2млрд \$, что дороже в 3 раза, чем 2 года назад. Таким образом, в очередной раз подтверждается уникальность новой экономической категории – бренд.

#### Литература

[1] “Understanding the power of a brand name”

<http://www.nielsen.com/us/en/insights/news/2015/understanding-the-power-of-a-brand-name.html>

[2] Огилви Д. “Огилви о рекламе” – М.: Издательство Эксмо, 2003.

[3] Филип Котлер “Маркетинг от А до Я. 80 концепций, которые должен знать каждый менеджер”

[4] Р. Симонян “Оценка стоимости бренда: 3 самых точных метода расчета”

<http://www.gd.ru/articles/3353-otsenka-stoimosti-brenda>

[5] А. П. Панкрухин и др. «Маркетинг: Большой Толковый Словарь». 2-е изд. — М.: Издательство «Омега-Л», 2010. — С. 29.

[6] Составлено на основе данных Interbrand

[7]. “Ultimate Fighting Championship” [https://ru.wikipedia.org/wiki/Ultimate\\_Fighting\\_Championship#](https://ru.wikipedia.org/wiki/Ultimate_Fighting_Championship#)

## BRANDING: IMPORTANCE AND MEANING

### Abstract

The notions of brand, branding and their value for the company are viewed. Methods of brand valuation, processes of formation and the influence of branding on company’s competitiveness are presented.

**Keywords:** brand, branding, brand valuation, competitiveness.

## ԲՐԵՆԴԻՆԳ՝ ԷՈՒԹՅՈՒՆՆ ՈՒ ՆՇԱՆԱԿՈՒԹՅՈՒՆԸ

### Ամփոփում

Քննարկվել են բրենդ ու բրենդինգ հասկացությունները և նրանց արժեքը կազմակերպության համար: Ներկայացված են բրենդի գնահատման մեթոդները, նրա ձևավորման գործընթացները և բրենդի ազդեցությունը կազմակերպության մրցունակության վրա:

**Հիմնաբառեր՝** բրենդ, բրենդինգ, բրենդի գնահատում, մրցակցություն:

## ВОПРОСЫ ФОРМИРОВАНИЯ ИМИДЖА КОМПАНИИ В СОВРЕМЕННЫХ УСЛОВИЯХ

*Р.К. Габриелян,  
rgabrielian@icloud.com*

*Научный руководитель: преподаватель А.Х. Манукян  
Российско-Армянский университет*

### Аннотация

В данной статье рассматривается важность имиджа компании в современных условиях вне зависимости от поля действия. Представлены определенные практические и теоритические аспекты формирования имиджа, а так же выявлены основные проблемы и недостатки в процессе разработки и формирования имиджа организации. На основе практических данных приведена модель, которая нацелена на повышение и улучшение корпоративного имиджа.

**Ключевые слова:** имидж, внешняя среда компании, управление, топ-менеджмент.

### Введение

Имидж организации - это фактор, который побуждает потребителя вступить в финансовую взаимосвязь с организацией. Положительный имидж - это то, к чему стремится любая организация с целью повышения конкурентоспособности как основного фактора коммерческого успеха, чему свидетельствует множество разверстых исследований на данную тему.

Несмотря на то, что имидж - понятие эфемерное, его значимость нельзя ставить под вопрос, потому что он является окружающим звеном компании.

### Материал и методы

Имидж - образ компании (продукта, услуги и т.п.), как совокупность впечатлений и ассоциаций о них, складывающаяся в массовом сознании и формирующая определенное отношение к этому лицу, компании (продукта, услуге и т.п.). Многие путают имидж с репутацией - одно дополняет другое, но имидж - это более комплексное явление, которое может включать в себя все подразделы компании, в отличии от репутации.

Многие современные компании искаженно истолковывают политику разработки организационного имиджа, сводя ее лишь к одному из инструментов формирования имиджа - рекламе. Несомненно, роль рекламы невозможно недооценить, поскольку из 100 американских компаний 81 тратит более 500. млн. долларов на рекламные расходы. [1] Этот факт лишь выступает подтверждением осознаваемой руководителями компаний прямой связи доходов компании и ее имиджа.

Однако основательная разработка эффективного организационного имиджа представляет собой далеко не единичную успешную рекламную кампанию, а является системой, состоящей из взаимосвязанных управляемых элементов. Подтверждением этого служат примеры автомобиля марки «Edsel», вложившие большие финансы в рекламные кампании, которые, однако, не привели к желаемой цели и не прижились на рынке.

В таком случае возникает необходимость определения границ и характеристик эффективной имиджевой программы, которая одновременно будет универсальной для всех организаций, но уникальной в каждом индивидуальном случае построения организационного имиджа. Б. Джи, в результате многочисленных исследований, анализов и обобщений мировой практики и теоретической литературы, в своей книге «Имидж фирмы. Планирование, формирование, продвижение» представляет модель построения успешного бизнеса, которая одновременно является фундаментальной основой формирования эффективного положительного имиджа, являющегося долгосрочным нематериальным активом. Стоит выделить следующие пять основных шагов на пути к успеху [1] :

#### 1. Моральные принципы.

По определению Уэбстера принципы являются заранее определенной политикой и образом действий, помогающих осуществлять деятельность компании с неким заранее установленным алгоритмом. Однако этот алгоритм не стоит рассматривать как жесткую схему действий, предопределяющую шаги вне зависимости от ситуации и обстоятельств.

#### 2. Положение о цели создания компании.

Здесь речь пойдет об организационной миссии. Отправной точкой в деятельности компании является успешно сформированная миссия, которая выступает неким маяком для организации, и потенциальных потребителей одновременно.

#### 3. Личная и деловая философия

Корпоративная философия компания строится на основе предыдущих элементов, но в то же время не является простой, синтезом принципов и миссии компании. Она имеет присущие ей характерные особенности. Так, лаконичная фраза «Чистота, качество и сервис» демонстрирует удачный пример корпоративной философии, которая отличается от организационной миссии прежде всего концентрацией основных ценностей и смысла жизнедеятельности компании в одном кратком предложении.

#### 4. Цели.

Намечая путь компания должна четко знать куда именно она движется, каковы ее стратегические цели, и тем самым создать свой маршрут. Усилия и затраты будут тщетны, если не будет точно определен желаемый результат. Умение грамотно сформировать цели является залогом их своевременного достижения, и предотвращает множество проблем, возникающих при размытости целей. Существенно увеличится также скорость выполнения поставленных задач.

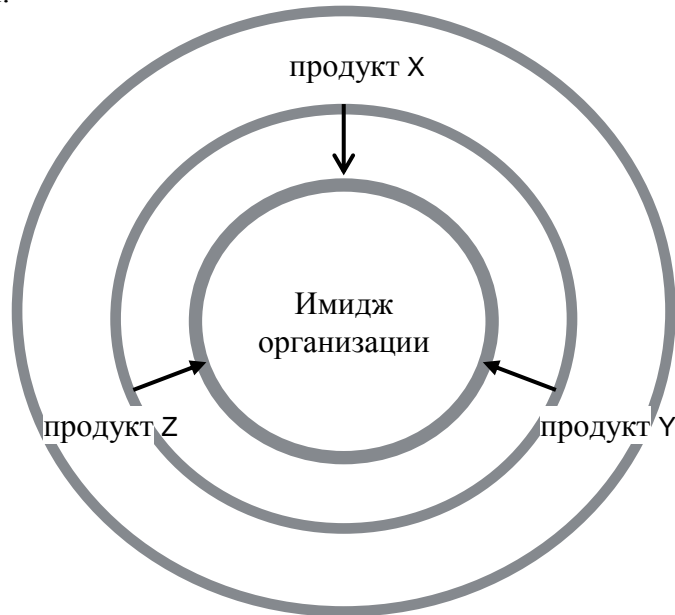
#### 5. Стандарты поведения и внешнего вида.

Письменное оформление утвержденных компанией стандартов является последней составляющей в фундаменте организационного имиджа. Именно стандарты позволяют транслировать в действия элементы философии, принципов и целей компании, и тем самым выступают инструментами в руках сотрудников для поддержания соответствующего образа компании в обществе. При обращении к вопросу о стандартах требуется тщательный учет всех аспектов деятельности компании, в том числе поведения и внешнего вида сотрудников, способных в большей мере повлиять на имидж организации.

Существуют множество моделей по формированию имиджу - в основном они используют комплексный подход и рассматривают каждый единый элемент компании. Однако для просто человека такая модель является весьма объемной и отчасти ненужной, в связи с тем, что рассматриваются такие факторы, как, например, корпоративная культура

или же внешний вид руководителя. Такие факторы, несомненно, являются важными, однако они видны при первом взаимодействии с компанией.

Исходя из этого целесообразно предложить модель, которая будет опираться на более практичные факторы, а именно опыт взаимодействия потребителя с продуктом или услугой компании.



*Рис. 1 - Модель "Имидж организации - продукт" (схема составлена автором)*

В основу данной модели лег маркетинговый инструмент "сарафанное радио", а так же опыт из первых рук. В теории допускается, что у человека, удовлетвовавшийся определенный продуктом или же услугой, образуется позитивное ассоциативное восприятие компании, что повлечет за собой делением такой информации из уст в уста. Однако стоит отметить, что негативные отзывы получают намного больше отклика, нежели позитивные.

В качестве объектов анализа рассматриваются продукты, которые организация акцентирует больше всего - флагманские продукты, а так же продукты с синдромом post-NDE (Near Death Experience). Под такими продуктами подразумевается те, которые необходимо изъять из производства, но организация все равно инвестирует в них, иногда модифицируя их придавая новые свойства, характеристики, потребительские качества и т.д. Причина учета продуктов с post-NDE синдромом заключается в большом уровне инвестирования, а так же фактом, что организации целесообразно направлять свои инвестиции на разработку инновационного продукта, нежели доделывать прошлую ошибку, которая может потенциально испортить имидж организации. В анализ не входят рядовые продукты, не пользующееся популярностью, так как считается, что они давно нашли свою нишу и организация не инвестирует и не меняет их.

В ходе опроса выяснилось так же то, что на имидж организации окажет большое негативное влияние снижение качества продукции/услуги. Результатом чего может стать отказ от потребления данного вида продукции организации.

Существует множество методов оценки имиджа, однако большинство авторов, таких как Томилова М.В. и Герасимова Т.В. склоняются к методу интегральных показателей. Данный метод включает следующие шаги<sup>130</sup>:

1. выявление наиболее важных факторов, которые будут оцениваться;
2. из уже выбранных факторов проводится присваивание определенного коэффициента (веса) в зависимости от приоритетности каждого фактора;
3. выявление количественно-качественной шкалы по которой будут оцениваться все факторы;
4. определение в соответствии с разработанной шкалой оценок на базе результатов опроса потребителей среднебалльной оценки по каждому фактору;
5. расчет взвешенной оценки по заданному фактору как произведение среднебалльной оценки на вес фактора;
6. определение оценочного балла – интегральной оценки как суммы средневзвешенных оценок по всем факторам.

На основе этого, в модель “Имидж организации - продукт” целесообразно добавить три вида рейтингов:

- -1 для негативного имиджа продукта;
- 0 для нейтрального;
- +1 для положительного.

После составления цепочки продуктов и выявления их рейтинга, все рейтинги суммируются и делятся на количество продуктов, в итоге мы получаем следующую шкалу:

- от -1 до -0.7 организация находится на грани провала, следует предпринять серьезную имиджевую кампанию;
- от -0.6 до -0.3 организация должна обновить свой наиболее проблемный с точки зрения имиджа продукт, чтобы привести имидж к балансу;
- от -0.2 до 0.2 имидж организации находится в нейтральном состоянии, что является одновременно риском а так же возможностью, в зависимости от того, как организация усовершенствует свой продукт или же предложит новый;
- от 0.3 до 0.6 организационный имидж наблюдает положительные тенденции, однако организация должна направить свои усилия на его поддержание;
- от 0.7 до 1 имидж безупречен и компания должна стремиться сохранить его.

В общем и целом на основе вышесказанного можно сделать вывод, что компания должна максимально заботиться и контролировать тот продукт, который выпускает на рынок, так как лишь один отрицательный опыт может привести к потере как минимум 5 потенциальных потребителей по принципу сарафанного радио.

### **Литература**

[1.] <https://adindex.ru/publication/opinion/marketing/2012/11/21/94860.phtml>

[2.] Джи Б. Имидж фирмы. Планирование, формирование, продвижение. СПб.: Питер, 2000.

---

<sup>130</sup><http://edu.znate.ru/docs/14/index-187323.html???history=0&sample=1&ref=0>



## ISSUES OF FORMING AN IMAGE OF THE COMPANY IN MODERN CONDITIONS

### Abstract

This article examines the importance of the image in a modern company, regardless of the field of interest. Some practical and theoretical methodologies of image formation are presented, as well as current problems and deficiency during the formation of the image. On the basis of practical data, a model is presented that is aimed at increasing the overall level of image.

**Keywords:** Image, corporate environment, management, top-management.

ԿԱԶՄԱԿԵՐՊՈՒԹՅԱՆ ԻՄԻՋԻ ՉԵՎԱՎՈՐՄԱՆ ՀԱՐՑԵՐԸ ԱՐԴԻ ՊԱՅՄԱՆՆԵՐՈՒՄ

### Ամփոփում

Հոդվածում ներկայացված է կազմակերպության իմիջը ժամանակակից պայմաններում, անկախ կազմակերպության գործունեության ոլորտից: Դիտարկվում են իմիջի ձևավորման որոշակի թեորետիկ և գործնական հարցեր, ինչպես նաև այդ գործընթացի ժամանակակից խնդիրներն ու թերությունները: Ներկայացված մոդել, որն ուղղված է իմիջի ընդհանուր մակարդակի բարձրացմանը:

**Հիմնաբառեր՝** իմիջ, կազմակերպության արտաքին միջավայր, թոփմենեջմենթ, կառավարում:

## ЮРИДИЧЕСКИЕ НАУКИ

### ГРАЖДАНСКОЕ ПРАВО

#### ДОНОРСТВО И ТРАНСПЛАНТАЦИЯ ОРГАНОВ

*Л.Э.Атаян,*

*luiza-1997@list.ru*

*Научный руководитель: ст. преподаватель О.А. Оганесян  
Российско-Армянский университет*

#### **Аннотация**

Рассмотрен один из вопросов, возникающих в такой сфере как донорство и трансплантация. Мной был поднят вопрос о трансплантации органа лица после его смерти по презумпции согласия, т.е трансплантация органа совершенная без дачи согласия до смерти пациента.

**Ключевые слова:** трансплантация, презумпция согласия, Федеральный закон, Конституционный Суд

#### **Введение**

Донорство и трансплантация однозначно являются новыми терминами в науке, возникшие не в столь далеком прошлом и следовательно не все аспекты данной сферы урегулированы законом четко. В связи с этим разрабатываются новые проекты и законы об урегулировании возникших проблем, не нарушая прав как доноров, так и пациентов ждущих донорских органов. Один из таких актуальных вопросов о пересадке органов после смерти был рассмотрен мной ссылаясь на Федеральный закон и решение КС РФ. Трансплантация органов лица после его смерти без отказа или согласия на то обращает на себя внимание тем, что с одной стороны может показаться, что эти действия совершенные врачами нарушают права человека и являются негуманными.

Основываясь на вышесказанном целесообразно было подробное рассмотрение и изучение данного вопроса.

#### **Материал и методы**

Полвека миновало с того времени, когда почти никому неизвестный врач Кристиан Барнард провел первую в мире пересадку сердца. Несмотря на то что трансплантология с тех пор стала признанным направлением в медицине, споры о том, что можно и что нельзя при изъятии органов, не утихают, а разгораются с новой силой.

Рассмотрим изначально вопрос о донорстве органов человека и их трансплантации. В 1992 году был принят федеральный закон «О донорстве органов человека и их трансплантации», который в какой-то степени отрегулировал вопросы в этой сфере.

1 Федеральный закон был изменен в 2016 году и вступил в силу 01.01.2017 года, который регулирует отношения, возникающие в связи с донорством органов человека и их трансплантацией, в том числе определяет условия и порядок изъятия донорских органов у одного лица и предоставления их другому лицу в целях трансплантации,

права и обязанности доноров, реципиентов, медицинских работников, медицинских организаций, порядок учета доноров, донорских органов, реципиентов.

2. Действие Федерального закона не распространяется на отношения, возникающие при донорстве и трансплантации тканей и клеток, донорстве крови, при обращении биомедицинских клеточных продуктов, при применении вспомогательных репродуктивных технологий, при обращении лекарственных средств, разработке и производстве медицинских изделий.

Раскроем правовой статус донора и содержание понятия "донорский орган".

Донор – человек живой или человек, в отношении которого констатирована смерть, донорские органы которого используются в целях трансплантации.

Донорский орган – часть тела человека, в том числе орган, доля органа, часть органа, фрагмент органа, органы, комплекс органов, имеющая присущую ей форму, строение и выполняющая характерную для нее функцию. Прижизненным донором может быть лицо достигшее 18 лет и старше, выразившее предоставить свой орган в целях родственной трансплантации. ФЗ предоставляет донору права на:

1. получение бесплатного лечения, в том числе медикоментозного, в учреждении здравоохранения в связи с проведенной операцией;
2. требование от учреждения здравоохранения полной информации о возможных осложнениях для его здоровья в связи с предстоящим оперативным вмешательством по их изъятию органов или тканей;
3. полную информацию о целях, методах пересадки органов или тканей, связанном с ним риске, возможном варианте медицинского вмешательства, о его последствиях, а также предполагаемых результатах оказания медицинской помощи.

Посмертный донор – донор в возрасте 1 года и старше, донорские органы которого используются в целях трансплантации: Донорские органы не могут являться предметами купли-продажи.

В свою очередь пациент, которому проводится оказание медицинской помощи методом трансплантации донорских органов называется реципиентом. Существуют основные принципы донорства органов человека и их трансплантации:

1. добровольность;
2. человеческая солидарность;
3. гуманность и сострадание;
4. приоритет интересов человека над интересами общества и науки;
5. достойное отношение к телу человека при посмертном донорстве;
6. анонимность донора для реципиента и его родственников и анонимность реципиента для родственников донора при посмертном донорстве;
7. предоставление донорских органов потенциальным реципиентам по медицинским показаниям, а не на основе денежного или иного вознаграждения.[1]

Донорскими органами в целях трансплантации при посмертном донорстве могут быть: сердце, легкое (легкие), доля легкого, трахея, комплекс сердце-легкое, почка, печень (ее часть), поджелудочная железа (ее часть), поджелудочная железа с 12-перстной кишкой, кишечник и его фрагменты.

При прижизненном донорстве донорскими органами могут быть: почка, часть печени, часть тонкой кишки, доля легкого, часть поджелудочной железы.

Запрещаются изъятие донорских органов и их использование в целях трансплантации у лиц, которые по состоянию здоровья, возрасту или другим причинам не смогли сообщить данные о своей личности, в отношении которых впоследствии

констатирована смерть и на момент изъятия донорских органов данные о личности не установлены. Изъятие и использование донорских органов лиц, личность которых не была установлена, в целях трансплантации влекут за собой уголовную ответственность.

Медицинская организация обязана обеспечивать конфиденциальность информации о наличии волеизъявления гражданина о согласии или несогласии на изъятие его органов после смерти в целях трансплантации в соответствии с установленными законодательством Российской Федерации требованиями по защите персональных данных. Лица, допустившие нарушение конфиденциальности информации о наличии волеизъявления гражданина, несут дисциплинарную, административную и уголовную ответственность в соответствии с законодательством Российской Федерации.[2]

В Российской Федерации ксенотрансплантация (использование донорских органов животных, в том числе живых, для трансплантации человеку или использование донорских органов человека в целях трансплантации животному) запрещается.

В ходе деятельности медицинских учреждений по совершению посмертной трансплантации органов лица возник ряд вопросов, требующих более тщательного рассмотрения. С точки зрения медицины, как только пересадка органов начала делать первые шаги, встали совсем не медицинские проблемы - о согласии на изъятие органа у человека или его близких, о праве получить орган для умирающего и мнение семьи донора. Окончательного ответа и неоспоримого решения на все эти новые вопросы и десятки похожих нет и сейчас.

Конституционный суд РФ официально признал законность изъятия органов умерших для трансплантации без предупреждения об этом родственников. Если члены семьи умершего не согласны, они должны уведомить медицинское учреждение об этом даже в течение 2 часов после смерти как устно, так и по телефону, если ведется автоматическая запись телефонного разговора, или в письменной форме, заверенной руководителем медицинской организации, или нотариально.

Если решение близких и самого лица по поводу трансплантации различаются, то приоритетным считается мнение пациента. В случае, если сам человек при жизни был против трансплантации своих органов, согласие родных на пересадку не является необходимым. «Презумпция согласия на изъятие органов имеет целью развитие в стране донорства и трансплантации, и Конституции не нарушает», — определил суд[3]. Презумпция согласия основана на общепризнанных принципах и нормах международного права.

Согласно ч. 3 ст. 23 федерального закона «О донорстве органов человек и их трансплантации» в случае, если супруг, а при его отсутствии один из указанных в части 1 настоящей статьи близких родственников умершего, не заявит о своем несогласии на изъятие органов из тела умершего в порядке, предусмотренном частью 2 настоящей статьи, а также при невозможности, несмотря на предпринятые меры, медицинскими работниками медицинской организации в течение 2 часов после подписания протокола установления смерти человека связаться с супругом, одним из близких родственников умершего, признанного приемлемым донором, не выразившим при жизни своего волеизъявления о согласии или несогласии на изъятие его органов после смерти в целях трансплантации, для информирования о констатации его смерти, в частности, в связи с отсутствием данных о них, недоступности абонента по телефону медицинская организация имеет право признать умершего в качестве реального донора и принимать меры по организации изъятия органов в целях трансплантации. в порядке, установленном

федеральным органом исполнительной власти, осуществляющим функции по выработке и реализации государственной политики и нормативно-правовому регулированию в сфере охраны здоровья.[4]

Действия, которые указаны в настоящей статье, находят свое отражение в медицинской документации умершего с указанием даты, времени их осуществления, фамилий, имен, отчеств медицинских работников. Эти данные впоследствии вносятся в Регистр посмертных доноров.

Если международным договором, в котором участвует Российская Федерация, установлены иные правила, чем те, которые указаны в настоящем Законе, то действуют правила международного договора.[5]

В связи с изложенным представляется интересным иск матери московской студентки Алины Саблиной, которая в январе 2014 года попала в ДТП и скончалась в больнице. Узнав из заключения судмедэксперта об изъятии некоторых органов ее дочери для трансплантации, она обратилась в прокуратуру, в администрацию президента, в районный суд, требуя взыскать с больницы компенсацию морального вреда. Суды отказали в удовлетворении исковых требований, после чего женщина обратилась в КС. Аргументы судов были таковы: законодатель, определяя условия и порядок изъятия органов у погибшего человека для трансплантации, прописал запрет на изъятие, если клиника была поставлена в известность, что человек при жизни или его близкие высказались против, чего в данном случае не наблюдалось. Решением Конституционного Суда устанавливается, что трансплантация органов или тканей человека является средством спасения жизни и восстановления здоровья людей.

Таким образом, КС пришел к выводу о необходимости перехода от действующей в РФ презумпции согласия на изъятие органов человека после его смерти к системе испрошенного согласия.

Широкую огласку получил проект федерального закона "О донорстве органов человека и их трансплантации", который был принят в 2016 году. Он отражает демократический процесс выработки оптимального, аргументированного и справедливого законодательного решения. Только проведение публичной дискуссии по такому важному вопросу позволит разработать вариант его разрешения, отвечающий конституционным целям и одновременно соответствующий этическим, моральным и религиозным нормам, что приведет к широкой информированности населения. КС подчеркнул избрание законодателем модели "презумпции согласия" на изъятие органов, если при жизни человек или его семья не высказались против. По мнению КС, эта статья не может быть неясной или неопределенной, из чего следует, что ее нельзя рассматривать в качестве нарушающей конституционные права граждан.

Большая просветительская работа понадобится для формирования благоприятного общественного фона для донорства, как это сделали во многих странах, где изъявить готовность к донорству органов посмертно является проявлением самых высоких нравственных качеств.

Суть проблемы проявляется в том, что в российском законодательстве о трансплантации отсутствие выраженного отказа трактуется как согласие. Это означает, что каждый человек практически автоматически превращается в донора после смерти, если он заранее не отказался от донорства органов.

"Презумпция согласия" - это одна из двух основных юридических моделей регулирования процедуры получения согласия на изъятие органов от умерших людей. Второй моделью является так называемое "испрошенное согласие", согласно которой до

своей кончины умерший явно заявлял о своем согласии на изъятие органа или член семьи четко выражает согласие на изъятие в случае отсутствия подобного заявления со стороны умершего. Доктрина "испрошенного согласия" требует определенного документального подтверждения согласия (например, "карточки донора" в США).

Закон "О трансплантации органов и (или) тканей человека" вступил в силу в 1992 году, регулировал только процедуру самой трансплантации и лишь частично затрагивал положения о донорстве органов. По причине наличия множества пробелов, главным из которых оставался вопрос о презумпции согласия, впоследствии в него неоднократно вносились различные поправки и дополнения.

Практика свидетельствует о малоизвестности факта, что презумпция согласия на передачу собственных органов уже давно действует в России. Это означает, что каждый из нас не подозревая о том, заранее даёт врачам разрешение использования органов после смерти. Данный закон по мнению многих разработчиков является простым и гуманным и не требует испрашивания разрешения у родственников во избежание излишнего стресса в момент семейного горя.

Презумпция согласия на посмертное донорство действует во Франции, Италии, Финляндии, Дании, Норвегии, Швеции и др. В Бельгии отказавшийся от посмертного донорства лишается права стать их реципиентом. Испания занимает первое место в мире по количеству посмертных доноров: 35 на 1 млн населения. Презумпция согласия в этой стране трактуется не жестко, на практике решающее слово остается за родственниками.

Презумпция несогласия действует в США, Австралии, Великобритании. В США желающий стать донором должен зарегистрироваться в специальном реестре своего штата. Рекомендуется сообщить об этом родственникам. В большинстве штатов согласие на донорство можно выразить при получении водительских прав, после чего в документе ставится соответствующая отметка. Показатели донорства в США составляют 25 на 1 млн населения.

Вероятность того, что люди будут сами заранее оформлять согласие на посмертное донорство очень мала. Ежегодно в России около 1000 человек нуждаются в трансплантации сердца, 6000–7000 – в пересадке почки, 2000 – печени. Суммарно в России выполняется приблизительно 1400 трансплантаций в год, из них около 1000 трансплантация почек. Увы, большинство нуждающихся в операции россиян умирают, не дождавшись ее. В РФ умирает 99% детей, нуждающихся в трансплантации сердца. Причиной было отсутствие закона о детском донорстве и неготовность общества. Благодаря презумпции неиспрошенного согласия сегодня в России даже без денег можно надеяться на донорский орган. Если же отказаться от этой практики, объём донорских органов снизится, получить спасительный орган донора можно будет только на чёрном рынке, причём за очень большие деньги. Что же касается тех наших сограждан, которые не желают становиться донором после своей смерти, то должен быть общий реестр, доступный всем медицинским учреждениям страны, где можно было бы электронно зарегистрировать такую волю человека: не возить же с собой постоянно нотариально заверенное решение. Есть ещё один вариант – можно отказ человека от донорства официально фиксировать в паспорте, его-то в большинстве случаев люди носят с собой.[6]

Анализируя вышесказанное можно сделать вывод, что мнения вокруг этого вопроса различны. Возникший спор вероятно будет решен в скором мнении. Возможно презумпция согласия является гуманным способом и благодаря ей спасутся сотни жизней, нуждающихся в органах доноров, а возможно это один из жестоких методов

незаконного изъятия человеческого органа. В любом случае цели данной презумпции представляются благими, если направлены на спасение другой жизни, а не на собственное обогащение и если жизнь первого уже невозможно спасти.

#### Литература

- [1]-ФЗ РФ "О донорстве и трансплантации органов"
- [2]-ФЗ РФ "Об основах охраны и здоровья граждан в РФ"
- [3]-решение КС РФ №224-О/2016 город Санкт-Петербург
- [4]-ФЗ РФ "О донорстве и трансплантации органов"ст.23
- [5]-ФЗ РФ от 22.12.1992 " О трансплантации органов и тканей человека"
- [6]-Газета "Наша версия". Опубликовано 28.03.2016г.

### DONATION AND TRANSPLANTATION

#### Abstract

One of the controversial questions in the sphere of donation and transplantation has been examined. I raised the issue about donation and transplantation of organs after the patient's of consent according to the presumption of consent, thattransplantation of organs executed without patient's permission before his death.

**Keywords:** transplantation, presumption of consent, The Federal law, Constitutional Court

### ԴՈՆՈՐՈՒԹՅՈՒՆ ԵՎ ՓՈՆՊԱՏՎԱՍՏՈՒՄ

#### Ամփոփում

Ուսումնասիրվել է այն հարցերից մեկը, որը ծագում է դոնորության և փոխպատվաստման ոլորտում: Իմ կողմից հարց է բարձրացվել անձի մահվանից հետո օրգանի փոխպատվաստման համաձայնության կանխավարկածի խնդրի առջև, այսինքն՝ կատարվում է օրգանի փոխպատվաստում առանց հիվանդի համաձայնության:

**Հիմնաբառեր՝** փոխպատվաստում, համաձայնության կանխավարկած, Դաշնային օրենք, Սահմանադրական դատարան:

## ПРОБЛЕМЫ ВОЗМЕЩЕНИЯ ИМУЩЕСТВЕННОГО И МОРАЛЬНОГО ВРЕДА, ПРИЧИНЕННОГО В ГОДЫ ГЕНОЦИДА АРМЯН

*А.М. Давтян,*

*an.davtian96@yahoo.com*

*Научный руководитель: к.ю.н., доцент А.Г. Тунян  
Российско-Армянский Университет*

### Аннотация

В данной статье рассмотрены правовые проблемы возмещения имущественного и морального вреда в годы Геноцида армян, проанализирована международная конвенция «О предупреждении преступления геноцида и наказании за него» 1948г.

**Ключевые слова:** геноцид, возмещение вреда, моральный вред, имущественный ущерб, международная конвенция.

Геноцидом армян принято называть осуществленную в годы Первой Мировой войны резню армянского населения в Османской Империи. К сожалению, Геноцид армян по сей день остается не признанным, в связи с чем, жертвы Геноцида и их наследники не могут получить компенсацию того материального и морального вреда, который был причинен армянам в эти годы.

Необходимо отметить, что международное регулирование Геноцид получил благодаря Конвенции ООН «О предупреждении преступления геноцида и наказания за него» 1948 г. В Республике Армения не принято ни одного закона относительно государственной компенсации жертвам Геноцида армян, однако имеется постановление правительства от 5 мая 2011 года № 687-У « О предоставлении ежемесячной финансовой помощи армянам, родившимся в Западной Армении и других территориях Османской Турции до 1915 года (включительно) и пережившим Геноцид и о признании утратившим силу постановления правительства от 23 декабря 2004 года N 1220-У, также имеется указ президента от 6 марта 1995 года «О Предоставлении государственной поддержки жертвам Геноцида армян в честь 80 годовщины Геноцида армян».

Согласно указу Президента лица, признанные жертвами геноцида и проживающие на территории Армении подлежат специальному учету, а правительство должно предпринимать шаги по обеспечению социальной поддержки вышеуказанные лиц. Кроме того, лица, признанные жертвами Геноцида получили право на получение особого статуса на территории Армении без уплаты государственной пошлины.

В соответствии с постановлением правительства армянам, пережившим Геноцид выплачивается финансовая поддержка в размере 100 тысяч драм.

Термин «геноцид» был предложен в 1944 году польским юристом еврейского происхождения, профессором Рафаэлем Лемкином, семья которого стала жертвой Холокоста, совершенного в годы Второй Мировой Войны. А уничтожение армянского населения Османской империи в 1915 г. было крупномасштабным преступлением, которое проф. Лемкин подразумевал в качестве реальной основы предложенного им определения, и которое содержало состав преступления геноцида[1].



9 декабря 1948 года Организация Объединенных Наций приняла Конвенцию о предупреждении преступления геноцида и наказания за него. В конвенции геноцид определяется как международное преступление, которое страны-участницы Конвенции обязуются предупреждать и наказывать.

Некоторые ученые, прежде всего турецкие, пытаются избежать термина «геноцид», когда речь идет о событиях 1915 года, дабы уменьшить долю вины турецкого государства, обосновывая это тем, что конвенция «О предупреждении преступления геноцида и наказания за него» 1948 года (далее Конвенция) появилась спустя несколько лет после Геноцида 1915 года, а в вышеупомянутой Конвенции ничего не говорится об обратной силе ее положений.

В противовес этому, ряд ученых придерживаются подхода, согласно которой Геноцид армян не закончился, пока турецкое государство отрицает его, обосновывая таким образом то, что Геноцид армян подпадает под действие данной Конвенции.

Мы считаем, что в противовес мнению турецких ученых можно привести тот факт, что Холокост закончился в 1945 году и во время Нюрнбергского процесса трибунал, характеризовывая действия Нацистской Германии применил термин «Геноцид» и сама конвенция была принята в 1948 году, то есть, также, уже после совершения Геноцида, но никто не сомневается в том, что Холокост является Геноцидом.

Вне зависимости от мнения турецких ученых, необходимо отметить, что Геноцид армян был и этому есть факты.

В канун Первой мировой войны в Османской империи жило два миллиона армян. Около полутора миллиона было уничтожено за период с 1915 до 1923 года. Оставшиеся полмиллиона армян были рассеяны по всему миру[2].

Наряду с уничтожением и причинением увечья здоровью в годы Геноцида армянам был причинен огромный материальный и моральный вред.

К 1921 году международная комиссия подсчитала ущерб, нанесенный турецким армянам, который на тот момент составлял 7,5 миллиардом долларов. Сейчас сумма в разы больше[3].

Турецкое государство должно возместить весь причиненный ущерб на основании хотя бы внутреннего законодательства Турции.

Следует отметить, что в Конвенции дается понятие Геноцида, а также определяется, что геноцид в независимости от того, когда был совершен в мирное или военное время, является преступлением, нарушающее нормы международного права и против которого договаривающиеся стороны обязуются принимать меры предупреждения и карать за его совершение.

В ст.2 Конвенции определяется международно-правовое понятие Геноцида: «В настоящей Конвенции под геноцидом понимаются следующие действия, совершаемые с намерением уничтожить, полностью или частично, какую-либо национальную, этническую, расовую или религиозную группу как таковую:

- a) убийство членов такой группы;
- b) причинение серьезных телесных повреждений или умственного расстройства членам такой группы;
- c) предумышленное создание для какой-либо группы таких жизненных условий, которые рассчитаны на полное или частичное физическое уничтожение ее;
- d) меры, рассчитанные на предотвращение деторождения в среде такой группы;
- e) насильственная передача детей из одной человеческой группы в другую[4].»

Наказуемым Конвенция определяет следующие деяния: геноцид, заговор с целью совершения геноцида, прямое публичное подстрекательство к совершению геноцида, покушение на совершение геноцида, а также соучастие в геноциде.

В качестве субъектов Геноцида Конвенция определяет лиц, которые совершают геноцид или какие-либо другие из перечисленных в статье III деяний, вне зависимости от того факта, являются ли они ответственными по конституции правителями, должностными или частными лицами.

Конвенция определяет, что лица, которые обвиняются в совершении геноцида или других перечисленных в статье III деяний, должны быть привлечены к ответственности пред компетентным судом того государства, на территории которого было совершено это деяние, или таким международным уголовным судом, который может иметь юрисдикцию в отношении сторон настоящей Конвенции, признавших юрисдикцию такого суда.

Для того, чтобы представить возможные механизмы возмещения Турцией жертвам Геноцида армян и их наследникам компенсации, следует рассмотреть механизмы компенсации, принятые Германией после Холокоста, ибо Германия выплачивая компенсацию жертвам холокоста на протяжении многих лет выполняет свой моральной долг перед историей и человечеством.

20 сентября 1945 года председатель Еврейского агентства Хаим Вейцман обратился к правительствам четырёх держав с просьбой вернуть владельцам изъятую нацистами собственность евреев, а если владельцев не осталось в живых, то передать собственность уполномоченным еврейским организациям, которые будут расходовать средства на реабилитацию здоровья жертв Холокоста.

18 сентября 1953 года Германия приняла Федеральный закон «О компенсации», вступивший в силу 1 октября того же года[5]. Данный Закон предусматривал выплату денежной компенсации следующим категориям лиц: лица, являющиеся гражданами ФРГ и Западного Берлина по состоянию на 31 декабря 1952 года; лица, эмигрировавшие с территории Третьего рейха по состоянию на 31 декабря 1937 года; перемещенные лица, до 1 января 1947 года находившиеся в лагерях на территории ФРГ и Западного Берлина[6]. Далее этот список увеличился, пополнив число получателей: юридическими лицами, которые из-за преследований перенесли местонахождение с территории Третьего рейха в другие страны по состоянию на 31 декабря 1937 года; жертвами медицинских экспериментов нацистов; выходцами областей, откуда в послевоенное время депортировалось немецкое население (преимущественно Чехословакия и Западная Польша); лицами, которые утратили гражданство (кроме австрийцев) и проживали в Израиле или других странах по состоянию на 1 октября 1953 года; лица, которые не проживали в коммунистических странах и не имели их гражданства по состоянию на 31 декабря 1965 года (если они ещё не получали компенсации от ФРГ).

Вышеупомянутый Закон предусматривал одноразовые платежи, выплачиваемые ежемесячно. Критериями выплаты являлись, в основном, урон физическому состоянию и здоровью, потеря родных и близких, лишение свободы, потеря собственности, утрата капитала, потери в связи с дискриминационным налогообложением, принудительное прерывание профессиональной карьеры, неполучение выплат по страховым полисам.

Хотя под действие данного закона не подпали множество жертв Холокоста, но это было шагом вперед, который привел к многомиллионным компенсациям. Граждане ГДР же имели право на получение 480 марок ежемесячно, но исключительно после достижения 60-летнего возраста у мужчин и 55-летнего у женщин.

10 сентября 1952 года между правительством ФРГ и правительством Израиля, а также «Конференцией по материальным претензиям евреев к Германии» (или Комиссия по еврейским материальным искам к Германии иначе Клеймс Конференс), было заключено соглашение по условиям которого Германия обязалась выплачивать 3 млрд марок Израилю и 500 млн марок «Конференции». Месяцами ранее была создана иная конференция по материальным претензиям к Германии, участницами которой являлись организации из таких стран, как США, Франция, Британия, Канада, Германия, Австралия, Южная Африка и Израиль[7].

Что же касается вышеупомянутой Конференции, то стоит отметить, что Комиссия по еврейским материальным искам к Германии (Клеймс Конференс) была создана в 1951 году 23-мя ведущими еврейскими организациями, с целью обеспечения выплаты немецким правительством компенсационных выплат лицам, пережившим Холокост, отреагировав тем самым на призыв канцлера Германии в те годы Конрада Аденауэра о готовности его правительства «...достичь решения проблемы выплаты репараций, и тем самым облегчить урегулирование в моральном аспекте, ведь речь идет о бесконечных страданиях»[8]. Роль данной Конференции была в проведении от имени еврейского народа переговоров с правительством Германии относительно компенсационных выплатах.

В 1980 году «Конференция по материальным претензиям евреев к Германии» совместно с немецким правительством заключили еще один договор относительно образования программы Claims Conference Hardship Fund. Данная программа предусматривала единовременную выплату в размере 5 тысяч марок тем жертвам Холокоста, кто по прежней договоренности не смог обратиться за помощью по объективным причинам. По состоянию на 1998 год получателями стали более 180 тысяч человек.

Непрерывная деятельность Клеймс Конференс многие годы подряд, целью которой было улучшение социального положения людей, которые пережили Холокост, получила ожидаемые плоды. Один из многочисленных примеров было создание в 1998 году Фонда Центральной и Восточной Европы (СЕЕФ). Цель создания Фонда – выплата ежемесячных компенсационных выплат жителям стран бывшего социалистического лагеря, которые в прошлом, находясь за железным занавесом, не имели возможности подавать иски на получение компенсаций, и поэтому вплоть до момента создания Фонда не получали каких бы то ни было компенсаций за перенесенные страдания[9].

В 1990 году после объединения ФРГ и ГДР состоялись очередные переговоры между «Клеймс Конференс» и немецким правительством относительно реституции еврейской собственности. Была организована продажа, которая принесла 250 млн долларов, и в 1993 году была образована иная программа Claims Conference Article 2 Fund, которая предусматривала ежемесячные выплаты. Фонд Article 2 предназначен исключительно для жителей Израиля а также иных стран мира, за исключением жителей стран бывшего социалистического лагеря. Ежемесячно фонд перечисляет компенсационное пособие равное 300 евро людям, которые пережили Холокост, содержащиеся в одном из лагерей или гетто, или вынужденные скрываться, находясь в условиях нацистского режима. По состоянию на конец 1998 года получателями стали более 41 тысячи человек, всего по этим двум программам было выплачено более 1,5 млрд марок по состоянию на 1998 год[10].

В июле 2011 года Клеймс Конференс учредила Фонд компенсаций жертвам Катастрофы ("HVCF") для переживших Катастрофу, проживающих в определенных странах Евросоюза, не получивших ранее компенсации из германских источников и соответствующих критериям получения денежной выплаты из Фонда помощи (Hardship

Fund), учрежденного правительством Германии[11]. Компенсация производится посредством единовременного платежа в размере 2 556 евро.

Компенсации выплачиваются Фондом HVCF при условии, если преследования, которым была подвергнута жертва Холокоста, соответствуют тем видам преследований, которые признаны Фондом помощи правительства Германии.

В Положении Фонда также указывается, что: «Помимо прочего, эти виды преследований включают:

- (i) ограничение свободы, или
- (ii) бегство от нацистского режима с позднее оккупированных территорий, или
- (iii) «ограничение свободы» в соответствии с определением ВЕГ, и/или
- (iv) ограничения в передвижении, такие как комендантский час, обязательная регистрация с ограничением местожительства, ношение Звезды Давида и т.д.
- (v) проживание в Ленинграде в период с сентября 1941 г. до января 1944 г.; а также бегство из Ленинграда в этот период[12].»

Относительно наследников, а именно, супругов, а при их отсутствии— детей, в Положении Фонда также есть регулирование, которое определяет, что данные лица имеют право на получение компенсации, если пострадавший подпадает под вышеперечисленные критерии, до 1 сентября 2011 года был в живых и подал заявление в Фонд HVCF Клеймс Конференс до наступления своей смерти и до закрытия Фонда HVCF. Наследникам (или наследнику) необходимо в письменной форме подать уведомление в Клеймс Конференс относительно своего намерения на получение компенсацию не позднее, чем за 6 месяцев после смерти пострадавшего, или до 31 декабря 2013 года.

Израильское государство для выживших жертв нацистских преследований предоставило право на ряд специальных льгот. Во-первых это касается узников гетто и концентрационных лагерей. Для более эффективного доведения информации до тех, кто имеет право на такие льготы, но не знает об этом, в 2011 году создан специальный «Центр информации по правам людей, переживших Катастрофу»[13]. Данный Центр опубликовал при поддержке министерство абсорбции, министра по делам граждан старшего возраста, а также Объединения организаций людей, переживших Холокост и, конечно же, Клеймс Конференс специальную русскоязычную брошюру, так как многие пережившие Холокост, особенно, проживающие на территории бывшего СССР, не владели ивритом и были лишены возможностью реализации их специальных прав и получения возмещения.

Что касается «армянского вопроса», то пару лет назад была организована Общенациональная гуманитарная программа «Память потомков». Несмотря на то, что вопрос Геноцида армян является достаточно щепетильной темой, все же, авторы программы полагали, что необходимо отграничивать признание Геноцида и получение компенсации. Ведь после 1977 года, когда были приняты Хельсинкские соглашения[14], получение права на возмещение ущерба, нанесенного частной собственности человека, стало самостоятельным институтом.

Суть программы состояла в следующем. Используя возможности такого института финансового рынка как вексель, получить возмещение за ущерб, нанесенный в годы Геноцида армян посредством введения их в оборот на рынке ценных бумаг. Многочисленные страны, в том числе, Армения и Турция присоединились к «Единообразному закону об обороте переводного и простого векселя[15]».

Переводный вексель должен содержать:

- 1) наименование "вексель", включенное в самый текст документа и выраженное на том языке, на котором этот документ составлен;

- 2) простое и ничем не обусловленное предложение уплатить определенную сумму;
- 3) наименование того, кто должен платить (плательщика);
- 4) указание срока платежа;
- 5) указание места, в котором должен быть совершен платеж;
- 6) наименование того, кому или по приказу кого платеж должен быть совершен;
- 7) указание даты и места составления векселя;
- 8) подпись того, кто выдает вексель (векселедателя)[16]

Посредством данного финансового инструмента, наследник получает денежный эквивалент наследуемого имущества от финансового рынка. Наследник мог бы и не узнать, кто же явился покупателем его переводного векселя, но он точно бы знал, что конечным покупателем стала бы Турция. Ибо данный переводной вексель стал бы участником расчетов за итоговые сделки между Турцией и ее партнерами.[17]

Что же дал бы Армении данный проект при его осуществлении? Возможно, моральная составляющая вопроса Геноцида армян настолько велика, что армяне готовы ждать веками, дабы получить признание, а между прочим, необходимо осознавать и принимать реальность.

Наследники жертв миллионов армян, не говоря уже о жертвах, чье число оставшихся в живых становится меньше с каждым днем, лишенные своих имущественных прав, понесшие моральный, физический и иной ущерб, мало того сталкиваются с красноречивым молчанием и непризнанием определенной части мирового сообщества, еще и напрочь лишены требовать то, что им полагается по праву, дабы не нарушить это молчание.

Ранее был приведен пример активной борьбы еврейского народа за возможность получения компенсации жертвам Холокоста.

И как бы Армения не ждала всемирного признания с публичными извинениями от Турции, год за годом, время истекает и Геноцид все больше становится историей, все меньше становится тех, которые могут доказать наличие определенных прав на имущества, находящиеся на территории армянских городов Османской Турции или вообще доказать факт явления потомком пережившего Геноцид армянина. Возможно, если бы система по возмещению путем векселей заработала, это привело бы в конечном итоге к переговорам между странами, а может, и признанию.

Республика Армения, как страна, которая до сих пор, спустя век, имеет вопрос непризнанного Геноцида армян, должна разграничить признание от компенсации определенной части ущерба, перестав отождествлять эти понятия друг с другом или, что еще хуже, принимать второе, как следствие первого.

Таким образом, возможно посредством судебных решений, векселей, придачей турецкими нотариусами законной силы на территории Турции данных переводных векселей, покупкой векселя и, в конечном итоге, возмещения пережившем Геноцид или его потомку, и главное, получение возмещения из бюджета Турции, смогло бы в какой-то степени установить баланс справедливости в данном вопросе.

### Литература

- [1.] <http://www.mfa.am/ru/what-is-genocide/>
- [2.] [http://www.genocide-museum.am/rus/armenian\\_genocide.php](http://www.genocide-museum.am/rus/armenian_genocide.php)
- [3.] «Турция должна вернуть награбленное» статья из АИФ.
- [4.] Конвенция о предупреждении преступления геноцида и наказании за него// Принята резолюцией 260 (III) Генеральной Ассамблеи ООН от 9 декабря 1948 года.
- [5.] Оригинальный тест закона на <https://www.gesetze-im-internet.de/bundesrecht/beg/gesamt.pdf>
- [6.] [www.gesetze-im-internet.de/bundesrecht/beg/gesamt.pdf](http://www.gesetze-im-internet.de/bundesrecht/beg/gesamt.pdf)
- [7.] <http://www.sem40.ru/index.php?newsid=32080>
- [8.] <http://www.claimscon.co.il/new/rus/content.php?id=47>
- [9.] <http://www.claimscon.co.il/new/rus/content.php?id=47>
- [10.] <http://www.claimscon.co.il/new/rus/article.php?id=218>
- [11.] Conference on Jewish Material Claims Against Germany, Inc.
- [12.] Holocaust Victim Compensation Fund – HVCF ПОЛОЖЕНИЕ О ФОНДЕ.
- [13.] <http://forms.claimscon.org/HVCF/HVCF-Guidelines-Russian.pdf>
- [14.] [http://www.moia.gov.il/Publications/HolocaustSurvivors\\_2011\\_ru.pdf](http://www.moia.gov.il/Publications/HolocaustSurvivors_2011_ru.pdf)
- [15.] <http://docs.cntd.ru/document/1901862>
- [16.] "Конвенция о единообразном законе о переводном и простом векселе" (заключена в Женеве 07.06.30) (вступила в силу для СССР 25.11.36)
- [17.] Единообразный закон об обороте переводного и простого векселя, газета «Голос Армении» открытое письмо президенту Кочарян

## THE LEGAL PROBLEMS OF COMPENSATION FOR PHYSICAL AND MORAL HARM CAUSED DURING THE ARMENIAN GENOCIDE

### Abstract

The article discusses the legal problems of compensation for physical and moral harm during the Armenian Genocide. International convention "On the prevention of Genocide and punishment for it" in 1948 is analysed.

**Key words:** genocide, compensation, moral damage, property damage, international convention.

## НАСЛЕДСТВЕННЫЕ ПРАВА ЛИЦ, НАХОДЯЩИХСЯ НА ИЖДИВЕНИИ

*И. А. Джагарян,  
[itshagharyan@bk.ru](mailto:itshagharyan@bk.ru)*

*научный руководитель: ст. преподаватель О.А. Оганесян  
Российско-Армянский университет*

### Аннотация

В практике наследственного права очень часто сталкиваемся с проблемой наследования лиц, находящихся на иждивении. Законодатель и ученые до сих пор не пришли к единому мнению по поводу того, имеют ли они право на наследование и на каких основаниях. В ходе следующей работы мы попытаемся ответить на эти вопросы.

**Ключевые слова:** иждивение; наследование по закону.

Институт наследования является одним из важнейших институтов гражданского права на сегодняшний день. Суды, рассматривающие вопросы по гражданским делам нередко сталкиваются именно с этой категорией проблем. В ходе данной работы мы изучим норму, регулирующую наследование иждивенцами. Этот институт внесен в гражданское законодательство не так уж и давно и сегодня имеет много коллизионных вопросов, подлежащих урегулированию.

Актуальность темы заключается в ее новизне и широком применении в судебной практике. Судебные дела по наследованию, включающие в себя этот элемент, чаще всего сталкиваются с проблемами и между самими судьями иногда возникают противоречия по этому вопросу. Ряд ученых также имеют разное мнение по поводу применения этого института и можно даже встретить совершенно противоречивые мнения касательно этого вопроса.

Целью данной работы является выявление коллизионных вопросов, замеченных в ходе изучения ст. 1148 ГК РФ и выработка определенных механизмов регулирования возникших в ходе изучения вопросов.

Перед тем как перейти к теме, следует провести исторический обзор изучаемой темы. Итак, уже в Законах XII таблиц допускалось наследование либо по завещанию, либо по закону в случае, если не было оставлено завещание. В науке формировались различные точки зрения относительно правовой сущности наследования по закону. Так, еще в XVII столетии Г. Гроций обосновывал мнение о наследовании по закону как о «молчаливом завещании», в котором отражается предполагаемая воля наследодателя оставить свое имущество после смерти именно тем лицам, которые названы в законе. Отечественное дореволюционное наследственное право поддерживало данную точку зрения. После октябрьской революции понимание наследования по закону как отражения невысказанной воли наследодателя в целом не оспаривалось. Современные авторы в большинстве придерживаются также этой точки зрения. Советское законодательство рассматривало наследование по закону как первостепенное, что отражалось и в текстах нормативных актов. При этом по закону наследовали в основном ближайшие родственники, тем самым увеличивалась вероятность получения наследственного имущества государством. Так, ГК РСФСР 1964 г. вплоть до 2001 года предусматривал две очереди наследников по закону, а

после внесения соответствующих изменений число очередей увеличилось до четырех. На сегодняшний день очередей семь. Ниже, мы раскроем их.

П. 1 ст 1110 ГК РФ закрепляет понятие наследования следующим образом: «Под наследованием понимается переход к другим лицам имущества умершего (наследство, наследственное имущество) в порядке универсального правопреемства, т.е. в неизменном виде, как единое целое и в один и тот же момент, если из правил ГК РФ не следует иное».

В соответствии с п. 14 Постановления Пленума Верховного суда РФ от 29.05.2012 г. №9 «О судебной практике по делам о наследовании», в состав наследства входит принадлежавшее наследодателю на день открытия наследства имущество, в частности:

- вещи, включая деньги и ценные бумаги (ст. 128 ГК РФ);
- имущественные права (в том числе права, вытекающие из договоров, заключенных наследодателем, если иное не предусмотрено законом или договором; исключительные права на результаты интеллектуальной деятельности или на средства индивидуализации; права на получение присужденных наследодателю, но не полученных им денежных сумм);
- имущественные обязанности, в том числе долги в пределах стоимости перешедшего к наследникам наследственного имущества (п. 1 ст. 1175 ГК РФ).

Говоря о наследственных правах немаловажно обратить внимание также и те принципы, которые имеют место быть в подобных правоотношениях. Такими принципами являются:

- 1) Принцип универсальности правопреемства;
- 2) Принцип приоритета наследования по завещанию перед наследованием по закону;
- 3) Принцип свободы завещания;
- 4) Принцип индивидуальности;
- 5) Принцип свободы принятия или отказа от наследства;
- 6) Принцип приоритета интересов семьи;
- 7) Принцип демократизма и равенства;
- 8) Принцип обеспечения законности при реализации наследственных правоотношений.

Необходимо также рассмотреть субъектов наследственного права. Главными субъектами являются:

1) Наследодатель – физическое лицо, имущество которого после его смерти переходит к другим лицам, т.е. осуществляется правопреемство. Наследодателями могут быть любые граждане Российской Федерации, в том числе недееспособные или ограниченно дееспособные, и иностранные граждане, проживающие на территории Российской Федерации.

2) Наследник - это лицо, которое призывается к наследованию в связи со смертью наследодателя. В качестве наследника может выступать любой субъект гражданского права. В научной литературе принято отделять следующие категории наследников:

- Граждане (физические лица). В данном случае под гражданами понимаются не только граждане данного государства, но и иностранные граждане и апатриды. Помимо этого наследовать имеют право все, независимо от пола, расы, места нахождения (даже если лицо находится в



местах лишения свободы). Физические лица наследуют как по закону, так и по завещанию.

- Юридические лица независимо от их организационно-правовой формы и формы собственности, которые в отличие от граждан могут быть наследниками только по завещанию.

- Публичные образования, т.е. Российская Федерация, субъекты Российской Федерации, муниципальные образования, иностранные государства и международные организации. Наследование имущества в этом случае имеет место, когда наследственное имущество завещано Российской Федерации, субъектам Российской Федерации, муниципальным образованиям, иностранным государствам и международным организациям и нет оснований для признания завещания недействительным полностью или в части.

В Гражданском Кодексе Российской Федерации законодатель отмечает два способа наследования. Первым и основным является наследование по завещанию. Данное имеет первичную роль, так как при наличии завещания наследование по закону не применяется (с некоторыми исключениями). Но при отсутствии завещания, или же при несоответствии завещания правовым требованиям, мы обращаемся к наследованию по закону, которое также имеет немаловажную роль. Оно вступает в действие в тех случаях, когда завещание не было составлено либо составлено лишь в отношении части имущества, либо признано недействительным полностью или в части. При наследовании по закону законодатель устанавливает очереди, т.е. поочередность лиц, имеющих право наследовать имущество умершего. Следует отметить, что в нотариальной практике чаще встречается наследование по закону, чем наследование по завещанию. Указанная ситуация связана с рядом причин: это и нежелание граждан составлять завещание, и недостаточный уровень правовой грамотности населения, и традиционный подход граждан к наследованию (в советский период, с учетом специфики регулирования частной собственности, завещание не было распространенным явлением).

Основанием наследования по закону в Российской Федерации является кровное родство. Но говорить об этом однозначно не корректно, т.к. на практике в очереди включаются также и лица, не имеющие кровной связи с наследодателем. Помимо кровного родства рассматриваются также лица, связанные с наследником семейными узами. Таким образом, законодатель учитывает интересы не только родственников, но и лиц, с которыми наследодатель состоял в правоотношениях, основанных на таких юридических фактах, как регистрация брака, усыновление, фактическое воспитание, нахождение на иждивении и т.п. Перечислим очереди, которых в российском законодательстве семь:

- 1) Дети, супруги и родители наследодателя.
- 2) Полнородные и неполнородные братья и сестры наследодателя, его дедушки и бабушки(со стороны и отца, и матери).
- 3) Полнородные и неполнородные братья и сестры родителей наследодателя. Двоюродные братья и сестры наследодателя наследуют по праву представления.
- 4) Прадедушки и прабабушки наследодателя.

5) Дети родных племянников и племянниц наследодателя (двоюродные внуки и внучки) и родные братья и сестры его дедушек и бабушек (двоюродные дедушки и бабушки).

6) Дети двоюродных внуков и внучек наследодателя (двоюродные правнуки и правнучки), дети его двоюродных братьев и сестер (двоюродные племянники и племянницы) и дети его двоюродных дедушек и бабушек (двоюродные дяди и тети).

7) Пасынки, падчерицы, отчим и мачеха наследодателя.

Особую категорию представляют лица, которые не входят ни в одну из вышеуказанных очередей, но, в силу своей нетрудоспособности, находились на иждивении умершего. Многие считают, что они должны быть описаны в гражданском законодательстве в качестве восьмой очереди. Есть мнение, что они должны быть зафиксированы в очередях наряду с детьми, супругами и родителями, т.е. в качестве наследников первой очереди. И есть также третье мнение, утверждающее, что в силу своей нетрудоспособности они должны наследовать наряду со всеми очередями. Мы полагаем, что в этом случае законодатель поступил правильно, отделив эту категорию наследников от всех остальных, предоставив им право наследовать наряду с наследниками всех очередей.

Прежде всего следует определить, кто является нетрудоспособным лицом. Нетрудоспособные граждане — это граждане, утратившие способность к труду временно, на длительный срок или постоянно, в том числе с детства. Итак, в эту категорию лиц включены:

- Достигшие пенсионного возраста (женщины – 55 лет, мужчины – 60 лет).

При наличии некоторых оснований этот возраст может быть снижен.

- Инвалиды I, II, III групп.

- Несовершеннолетние дети-инвалиды, не достигшие 16 лет, и учащиеся дети до 18 лет.

Нетрудоспособность подтверждается соответствующими документами. В частности паспорт, свидетельство о рождении подтверждают нетрудоспособность гражданина по возрасту. Если гражданину назначена пенсия, факт нетрудоспособности может подтверждаться наличием пенсионного удостоверения. Для подтверждения факта и группы инвалидности представляется заключение медико-социальной экспертизы.

Немаловажно определить также понятие иждивенца. Иждивенцы — это лица, находящиеся на содержании другого лица или получающие от него постоянную помощь, которая является для них основным источником средств к существованию. По ранее действовавшему законодательству СССР и союзных республик нетрудоспособные иждивенцы всегда признавались наследниками первой очереди. Даже при отсутствии наследников первой очереди нетрудоспособные иждивенцы имели преимущество перед трудоспособными родителями, братьями и сестрами наследодателя, т.е. наследниками второй очереди.

Несмотря на то, что в законодательстве дано понятие нетрудоспособного гражданина и, в-отдельности, - иждивенца, необходимо также четко определить, кто является нетрудоспособным иждивенцем и кто может входить в эту категорию людей. Ведь это понятия достаточно разные. Отсутствие этого понятия в судебной практике достаточно часто приводит к неким осложнениям. Это приводит к тому, что каждый раз при возникновении данного вопроса, дело решается с помощью судебного вмешательства.

Вдобавок к этому, в юридической науке, в частности в наследственном законодательстве отсутствуют критерии признания лица нетрудоспособным. Каждый раз при решении подобных дел суд ссылается на внутреннее убеждение и устанавливает собственные критерии. Мы находим, что определение четких критериев для признания того или иного лица нетрудоспособным намного упростит работу судов, и помимо этого, установит равенство между этими категориями людей.

Нахождение на иждивении означает, что лицо получало средства к существованию полностью за счет наследодателя либо получало от наследодателя такую помощь, которая была для него основным и постоянным источником существования. При этом не исключается, что иждивенец получает пенсию или пособия, однако необходимо доказать, что эти пенсии и пособия обеспечивали его нужды лишь в незначительной степени.

Гражданский Кодекс Российской Федерации выделяет две категории лиц, находящихся на иждивении:

- Граждане, которые относятся к наследникам по закону;
- Граждане, которые не входят в круг наследников.

При этом важно также отметить, что законодательство предусматривает основания, при наличии которых нетрудоспособному лицу предоставляется право на наследство. Во-первых, они не должны входить в круг наследников той очереди, которые на тот момент призываются к наследству (если речь идет о нетрудоспособных лицах, относящихся к наследникам по закону). Во-вторых, лицо на момент открытия наследства должно являться нетрудоспособным. В-третьих, лицо должно было находиться на иждивении умершего как минимум в течении одного года. Именно при наличии двух вышеуказанных условий, лица наделяются правом вместе и наравне с наследниками этой очереди призываться к наследованию.

Необходимо обратиться к тому условию, по которому лицо имеет право наследовать только в случае, когда он находился у него на иждивении не менее одного года. Таким образом, не дает оснований для призвания к наследованию иждивение, длившееся менее года, или хотя и длившееся более года, но прекратившееся задолго до смерти наследодателя. А как нам быть в случае, когда он находился на иждивении 11 месяцев и 29 дней? Или же, что делать с человеком, который находился на иждивении менее года, но у него нет иного источника дохода или же иных лиц, согласных содержать его на иждивении? Такая постановка вопроса ставит в затрудняющее положение лица, находящегося на иждивении. Не понятна также и логика установления данного срока. В силу этого, мы считаем, что установление здесь того или иного срока нецелесообразно и это условие в данной постановке не должна иметь место.

При этом когда речь идет о первой категории нетрудоспособных иждивенцев, законодатель предоставляет им право наследовать вне зависимости от того, проживали ли умерший и иждивенец совместно или нет. Но когда речь идет о второй категории – закон предоставляет им право наследования исключительно тогда, когда они проживали совместно. И в данном контексте возникает вопрос: если в первой категории не имеет значение жили ли наследодатель и наследник отдельно, то почему этому факту придается значение в случае второй категории лиц? Ведь, если лицо имеет место проживания и в состоянии проживать отдельно, без разницы являются ли они родственниками или нет – отпадает смысл их наследования вне очереди. С другой стороны, если лицо находится на иждивении умершего, т.е. не имеет никакого легального источника дохода, как

взаимосвязана их родственная связь. Ведь, человек по-любому находился на иждивении умершего и последний содержал его по собственному волеизъявлению.

Еще один примечательный факт: нетрудоспособные иждивенцы первой группы наследуют наравне с наследниками той очереди, к которой они относятся; нетрудоспособные иждивенцы второй группы для получения права на наследование должны доказать не только факт нетрудоспособности, но и факт нахождения на иждивении наследодателя не менее года и совместного проживания с наследодателем. Причем не исключается случай, когда иждивенец получает пенсию или пособия. В этом случае возникает необходимость также доказать, что эти пенсии и пособия обеспечивают его нужды лишь в незначительной степени. Примером может послужить случай, когда лицо страдает такой болезнью, для которого необходимо принятие дорогостоящих лекарств. Здесь также возникают некоторые нарушения. Преимущественно здесь мы имеем дело с нарушением принципа равенства. Закон должен предоставить равные условия лицам в получении причитающихся им наследства. Мы полагаем, что бремя доказывания факта о нахождении на иждивении должны нести либо обе категории иждивенцев, либо это условие должно быть упразднено вовсе.

Помимо всего вышесказанного, ч.3 ст. 1148 Гражданского Кодекса Российской Федерации предусматривает следующее: «При отсутствии других наследников по закону указанные в [пункте 2](#) настоящей статьи нетрудоспособные иждивенцы наследодателя наследуют самостоятельно в качестве наследников восьмой очереди».

В ходе исследования института мы столкнулись с интересным делом из судебной практики Российской Федерации, которое представим ниже.

Горбатова Л.А. обратилась в суд с заявлением об установлении факта нахождения на иждивении. В обоснование заявления ссылалась на то, что она приходится троюродной сестрой Зотову Ю.М. с которым с 1 ноября 2008 г. проживала одной семьей в принадлежащей ей на праве собственности квартире, расположенной по адресу: г. ... Она вела с Зотовым Ю.М. совместное хозяйство, он ее обеспечивал. Фактически основным источником дохода являлись денежные средства, передаваемые ей Зотовым Ю.М. Бюджет их семьи складывался из ее пенсии, пенсии Зотова Ю.М., размер которой превышал размер ее пенсии, а также арендных платежей в размере ... руб., которые ежемесячно получал Зотов Ю.М. от сдачи в аренду принадлежащей ему квартиры, расположенной по адресу: г. ... Зотов Ю.М. умер 11 мая 2010 г., все расходы на ритуальные услуги по его погребению несла Горбатова Л.А. 13 октября 2010 г. по ее заявлению было открыто наследственное дело, однако вступить в права наследования она не может, поскольку доказательств, свидетельствующих о том, что на протяжении более полутора лет Горбатова Л.А. находилась на иждивении Зотова Ю.М., не имеется, в связи с чем она просила установить факт ее нахождения на иждивении у Зотова Ю.М.

Решением Кузьминского районного суда г. Москвы от 30 июня 2011 г. в удовлетворении заявления Горбатовой Л.А. было отказано.

Проверив материалы дела, обсудив обоснованность доводов жалобы представителя Горбатовой Л.А. - Горгадзе Ш.О., Судебная коллегия по гражданским делам Верховного Суда Российской Федерации нашла жалобу подлежащей удовлетворению, так как имеются основания для отмены вынесенных судебных постановлений.

Основаниями для отмены или изменения судебных постановлений в кассационном порядке являются существенные нарушения норм материального или процессуального права, повлиявшие на исход дела, без устранения которых невозможны восстановление и

защита нарушенных прав, свобод и законных интересов, а также защита охраняемых законом публичных интересов (ст. 387 ГПК РФ).

Отказывая в удовлетворении заявления Горбатовой Л.А. об установлении факта нахождения на иждивении, суд первой инстанции исходил из вывода о том, что заявитель не находилась на иждивении Зотова Ю.М., поскольку оказываемая Зотовым Ю.М. помощь не являлась для Горбатовой Л.А. постоянным и основным источником средств к существованию. Таковым источником, по мнению суда, являлась получаемая Горбатовой Л.А. пенсия в размере ... руб. ... коп. в месяц.

Суд второй инстанции согласился с выводами суда первой инстанции, указав также на то, что Горбатовой Л.А. не представлено доказательств, подтверждающих ее доводы о том, что денежные средства от сдачи в аренду принадлежащей Зотову Ю.М. квартиры передавались ей и что эти денежные средства являлись для нее основным источником средств к существованию.

Решением Кузьминского районного суда г. Москвы от 2 ноября 2010 г. установлен юридический факт родственных отношений между Зотовым Ю.М. и Горбатовой Л.А. - они являются троюродными братом и сестрой.

В обоснование заявления об установлении факта нахождения на иждивении у Зотова Ю.М. Горбатова Л.А. ссылалась на то, что он, имея большую, чем у нее, пенсию и получая деньги за сданную в аренду (наем) принадлежащую ему квартиру, фактически содержал заявителя, предоставляя ей указанные средства в виде денежного содержания, которое являлось для Горбатовой Л.А. постоянным и основным источником средств к существованию.

По данному делу исходя из целей подачи заявления об установлении юридического факта нахождения на иждивении и с учетом подлежащих применению норм материального права одним из юридически значимых и подлежащих доказыванию обстоятельств являлось выяснение того, была ли материальная помощь, получаемая Горбатовой Л.А. от Зотова Ю.М. в период их совместного проживания на протяжении полутора лет до смерти Зотова Ю.М., постоянным и основным источником средств к существованию Горбатовой Л.А.

По результатам выяснения этого вопроса суду следовало разрешать заявление Горбатовой Л.А. об установлении факта ее нахождения на иждивении Зотова Ю.М.

Однако обстоятельство, касающееся источников средств к существованию заявителя и их характера (постоянный, основной, дополнительный), суд не проверил, не определил в качестве имеющего значение для дела, оно не вошло в предмет доказывания и, соответственно, осталось без правовой оценки суда, что явилось следствием неправильного применения судом к отношениям сторон норм материального права и нарушения норм процессуального права о доказательствах и доказывании.

При разрешении заявления суд первой инстанции ограничился лишь указанием на то, что Горбатова Л.А. получала пенсию, не опровергнув ее утверждение о том, что получаемая ею пенсия являлась дополнительным источником дохода.

Суд второй инстанции, ссылаясь на то, что Горбатовой Л.А. не представлено доказательств, подтверждающих ее доводы о том, что денежные средства от сдачи в аренду принадлежащей Зотову Ю.М. квартиры передавались ей и что эти денежные средства являлись основным источником средств к существованию, данный вопрос также, как и суд первой инстанции, не исследовал, обосновав правильность выводов суда первой инстанции тем, что размер ежемесячной пенсии, получаемой Горбатовой Л.А., не меньше прожиточного минимума.

Между тем само по себе наличие у нетрудоспособного лица, каковым является Горбатова Л.А. (пенсионер по старости и инвалид II группы), получающего материальную помощь от другого лица, иного дохода (пенсии) не исключает возможности признания его находящимся на иждивении.

В тех случаях, когда заявитель имел заработок, получал пенсию, стипендию и т.п., суду необходимо выяснять, была ли помощь со стороны лица, предоставлявшего содержание, постоянным и основным источником средств к существованию заявителя (п. 4 постановления Пленума Верховного Суда СССР № 9 от 21 июня 1985 г. «О судебной практике по делам об установлении фактов, имеющих юридическое значение»).

Изучив в подробности наследственные права лиц, находящихся на иждивении, мы пришли к выводу о необходимости четкого законодательного определения понятия нетрудоспособных иждивенцев. Кроме этого, предлагаем упразднить поставленную разницу между иждивенцами-родственниками, входящими в очередь, и такими, которые не входят в нее так как мы считаем это нарушением равенства между этими лицами.

#### **Литература**

[1.] ["Гражданский кодекс Российской Федерации \(часть первая\)" от 30.11.1994 N 51-ФЗ \(ред. от 28.03.2017\)](#)

[2.] Определение СК по гражданским делам Верховного Суда РФ от 26 июня 2012 г. N 5-КГ12-16 Дело по иску об установлении факта нахождения на иждивении направлено на новое рассмотрение в суд первой инстанции, поскольку само по себе наличие у нетрудоспособного лица, получающего материальную помощь от другого лица, иного дохода (пенсии) не исключает возможности признания его находящимся на иждивении.

[3.] В. Кузнецов, Т. Брагинская «Комментарий к части первой Гражданского Кодекса Российской Федерации для предпринимателей». М.: Фонд "Правовая культура", 1995. 480 с

[4.] Гражданское право: В 2 т. Том I Учебник / Отв. ред. проф. Е. А. Суханов. - 2-е изд., перераб. и доп. - М.: Издательство БЕК, 1998. -816с.

## HERIDETARY RIGHTS OF DEPENDANT PERSONS.

### Abstract

Very often during the legal practise we come across the problem of heridetary rights of a person, who is dependent. Legislator and scientists haven't found the right answer to the questions, if the dependent person has heridetary rights, and if he has which are the legal bases. In this work we will try to answer these questions.

**Key words:** dependence; legal heridetary.

### ԽՆԱՄԱԿԱԼՈՒԹՅԱՆ ՏԱԿ ԳՏՆՎՈՂ ԱՆՁԱՆՑ ԺԱՌԱՆԳԱԿԱՆ ԻՐԱՎՈՒՆՔՆԵՐԸ:

#### ԱՄՓՈՓՈՒՄ

Շատ հաճախ ժառանգական իրավունքի պրակտիկայի ընթացքում մենք առնչվում ենք խնամակալության տակ գտնվող անձանց ժառանգական իրավունքների խնդիրների հետ: Օրենսդիրը և գիտնականների մի խումբ չեն կարողանում գալ մի հայտարարի այն հարցի շուրջ, թե արդյոք խնամակալության տակ գտնվող անձինք ունեն ժառանգական իրավունքներ և ինչ հիմունքներով: Այս աշխատանքի շրջանակներում մենք կաշխատենք գտնել այդ հարցերի պատասխանը:

**Հիմնաբառեր՝** խնամակալություն, ժառանգական իրավունք:

## ПРОБЛЕМЫ ПРАВОПРИМЕНЕНИЯ НОРМ, РЕГУЛИРУЮЩИХ ОТНОШЕНИЯ В РАМКАХ ДОГОВОРА ПОЖИЗНЕННОГО СОДЕРЖАНИЯ С ИЖДИВЕНИЕМ

Э. А. Капрелян,  
[e.kaprelyan@gmail.com](mailto:e.kaprelyan@gmail.com)

*Научный руководитель: к.ю.н., доцент А.Г. Тунян  
Российско-Армянский Университет*

### Аннотация

В статье рассматриваются проблемы, возникающие в практической действительности при регулировании отношений в рамках договора пожизненного содержания с иждивением. Также в статье проводится сравнение законодательной регламентации по данному вопросу между РФ и другими государствами.

**Ключевые слова:** договор, рента, имущество, наследство.

**История возникновения договора пожизненного содержания с иждивением** связывается с появлением в римском праве конструкции эмпитевзиса, то есть право постоянного пользования и владения. По мнению ученых именно эмпитевзис является отправной точкой развития института ренты.

Рентные правоотношения стали складываться в связи с появлением «питательных учреждений» для бедных граждан. В последующем, римские императоры Траян, Адриан, Антоний Пий, Марк Аврелий, Александр Север, основали алиментарные учреждения, назначение которых состояло в закреплении за конкретной местностью определенного количества бедных римских граждан, содержание (пропитание) которых осуществлялось за счет сборов с частных землевладельцев и с общин данной местности[1]. Статья 601 ГК РФ указывает: «По договору пожизненного содержания с иждивением получатель ренты гражданин передает принадлежащий ему жилой дом, квартиру, земельный участок или иную недвижимость в собственность плательщика ренты, который обязуется осуществлять пожизненное содержание с иждивением гражданина и (или) указанного им третьего лица (лиц)».

Наиболее распространенной проблемой правоприменительной практики является ситуация, когда в рамках договора пожизненного содержания с иждивением, плательщик ренты умирает раньше получателя ренты. Пунктом 1 ст. 605 ГК устанавливается, что обязательство по договору пожизненного содержания с иждивением прекращается со смертью получателя ренты. В соответствии со ст. 1112 ГК РФ в состав наследства входят принадлежавшие наследодателю на день открытия наследства вещи, иное имущество, в том числе имущественные права и *обязанности*. Не входят в состав наследства права и обязанности, неразрывно связанные с *личностью* наследодателя. Ввиду того, что содержание и уход за получателем ренты является обязанностью, следовательно, переходит по наследству. В то же время, на мой взгляд, ложно утверждать тот факт, что отношения между субъектами договора пожизненного содержания с иждивением не обладают личностным характером. В первую очередь, необходимо учитывать, что нуждающийся человек в уходе должен доверять плательщику ренты, быть убежден в его добрых намерениях, находить общий язык, также его должно устраивать то, как последний ведет бытовые дела (готовит, стирает, убирается). Во-вторых, часто в качестве



плательщика ренты выступает родственник получателя ренты, что, безусловно, говорит о наличии лично-доверительных отношений. Вместе с тем, законодатель предпочитает игнорировать признак личного характера договора. Также мнение подтверждается положениями ст. 418 ГК РФ, где говорится: «Обязательство прекращается смертью должника, если исполнение не может быть произведено без личного участия должника либо обязательство иным образом связано с личностью должника».

Кроме того, если предположить, что смерть лица является обстоятельством, которое происходит вопреки воле человека, то опираясь на положения ст. 416 и 453 ГК РФ, то можно сделать вывод, что в случае смерти плательщика ренты обязательство прекращается вследствие невозможности его исполнения, т.к. это обусловлено обстоятельством, за которое ни одна из сторон не отвечает. Следовательно, при таком подходе объект ренты будет входить в наследственную массу плательщика ренты, а обязанность у наследников по выплате рентных платежей не будет сохраняться.[2]

Вышеуказанные доводы образуют первый подход к разрешению ситуации, который не получил широкого распространения в практике. Одним из исключений является Апелляционное определение Верховного Суда Республики Адыгея от 07 февраля 2012г. по делу № 33-119, где коллегия пришла к выводу, что обязательство по договору купли-продажи с условием пожизненного содержания, заключенного в 2002 году, где получатель ренты пережил плательщика, подлежит расторжению.

Вместе с тем, существует и иное мнение, которое более популярно в практике. Доводы представляются следующими:

Во-первых, обязанности плательщика ренты не связаны неразрывно с его личностью и, соответственно, на основе п. 1 ст. 1110 ГК РФ не является основанием для прекращения обязательства смерть плательщика, а переходит в порядке универсального правопреемства наследникам и входит в состав наследственной массы.

Во-вторых, суд обычно ссылается на то, что закон прямо не предусматривает в качестве основания для прекращения обязательства по договору пожизненного содержания с иждивением смерть плательщика ренты, следовательно, оно должно переходить правопреемникам.

Если придерживаться мнения, распространенного в практике, то возникает ряд следующих проблем. Например, представим, что получатель ренты – мать, а плательщик ренты – сын. В том случае, если сын умирает раньше матери, то мать становится наследником первой очереди. Как уже пояснялось, при таких обстоятельствах матерью будет наследоваться как переданное по договору пожизненного содержания с иждивением недвижимое имущество, так и обязанность по содержанию и уходу в отношении себя. Абсурдность подобных последствий безусловна. Вместе с тем, если предположить, что у сына помимо матери есть и другие наследники первой очереди, например, дочь, также принявшая наследство, то - согласно п. 1 ст. 1175 ГК РФ «Наследники, принявшие наследство, отвечают по долгам наследодателя *солидарно*. Каждый из наследников отвечает по долгам наследодателя в пределах стоимости перешедшего к нему наследственного имущества» - обязанность по содержанию и уходу, также как и имущество будет распределяться на мать и дочь в  $\frac{1}{2}$  доле. Однако законодательство не устанавливает возможности обременения недвижимости, а доли в праве собственности на недвижимое имущество по договору пожизненного содержания с иждивением. В литературе представляется несколько мнений относительно данного вопроса.

Первый:

Допускается обращение получателя ренты в суд с требованием о расторжении договора на основе ст. 451 ГК, т.е. существенное изменение обстоятельств. В таком случае, свидетельство о праве на наследство на обремененное имущество наследникам не выдается, т.к. не входит в наследственную массу. При этом если судебное разбирательство не имело место быть, то у нотариуса отсутствуют основания для отказа в выдаче свидетельства о праве на наследство, и мы возвращаемся к тому, что получатель ренты будет наследовать обязанность по содержанию и обеспечению себя самого в ½ доле.

Второй:

В случае расторжения договора получатель ренты не может требовать возврата имущества, переданного по договору. Основывается позиция на том, что в п. 4 ст. 453 ГК РФ указывается, что «стороны не вправе требовать возвращения того, что было исполнено ими по обязательству до момента расторжения договора, если иное не установлено законом или соглашением сторон». Передача имущества по договору пожизненного содержания с иждивением состоялась, соответственно, обратного пути, по логике приверженцев данной позиции, нет. При этом ст. 605 ГК здесь не применима, где оговаривается, что возможно требовать возврата переданного имущества во исполнение договора пожизненного содержания с иждивением, в случае существенного нарушения плательщиком ренты своих обязательств.

Позиция Федеральной нотариальной палаты заключается в том, что в таких ситуациях нотариусам рекомендуется советовать получателю ренты отказаться от наследства в пользу других наследников, но с другой стороны, не должно оказываться влияние на волю наследника. При стечении обстоятельств подобным образом обязанность по содержанию и уходу в полном объеме будет переходить на наследников, если придерживаться распространенной судебной практики.

Итак, в подобных случаях целесообразно было бы внести поправки в п. 1 ст. 601 ГК, которые предусматривали бы возможность обременения части недвижимого имущества по договору пожизненного содержания с иждивением. Либо же, на мой взгляд, наиболее правильным является внесение запрета в ГК на заключение договора между родителями и детьми в силу СК РФ, где предусматривается обязанность детей по содержанию своих нетрудоспособных родителей.

Продолжая логику правоприменителей, вытекает следующая проблема, связанная с оформлением документов при наследовании.

После принятия наследства, сбора всех необходимых документов следует выдача свидетельства о праве на наследство. Нотариусом при этом выдается только один вышеуказанный документ и ничего более. Именно на данном этапе возникает вопрос: каким образом нужно оформить переход обязанности по договору пожизненного содержания с иждивением на наследников после смерти плательщика ренты? Видится два варианта развития событий: либо все условия договора пожизненного содержания с иждивением включаются в свидетельство о праве на наследство, либо заключается новый договор с наследниками. На мой взгляд, оба варианта идут вразрез с правом.

В первом случае необходимо учитывать, что свидетельство о праве на наследство, выдаваемое нотариусом наследнику, является правоустанавливающим и подтверждает наличие права у лица на имущество (долю в имуществе), включенного в состав наследственной массы. При этом воля и волеизъявление лица, желающего получить свидетельство, фиксируются путем подачи им заявления о выдаче свидетельства о праве на наследство (ст. 70 Основ законодательства о нотариате (далее - ОЗН РФ)). Так как свидетельство о праве на наследство не является сделкой, и намерение получить его

отражается в соответствующем заявлении, то на нем отсутствуют подписи на нашем случае получателя ренты и нового плательщика ренты. Здесь же происходит оформление в одном документе с одной стороны, права на наследственное имущество, а с другой стороны, по сути договора, т.к. включаются его условия, а договор предусматривает наличие волеизъявления путем его подписания. Кроме того, в соответствии с п. 33 Методических рекомендаций по совершению отдельных видов нотариальных действий (далее - Методические рекомендации), «если в отношении наследственного имущества имеются какие-либо обременения, нотариус дает разъяснения наследникам о возникающих в этой связи правоотношениях». Важно отметить, что нотариус дает именно отдельные разъяснения в устной форме или письменной, а не включает их в правоустанавливающих документ.

Также, если говорить о втором подходе, где предлагается заключить новый договор пожизненного содержания с иждивением, то здесь возникают иные проблемы. Например, что делать, если наследник не желает заключать договор пожизненного содержания с иждивением? Допустим, наследник физически не может осуществлять уход за иждивенцем, т.к. проживает в другом субъекте РФ или является нетрудоспособным, то, как быть в подобной ситуации получателю ренты? Или, наоборот, с другой стороны, получатель ренты не согласен на исполнение обязанности по договору только в денежной форме, т.к. ему необходим именно уход либо просто не доверяет наследнику и в итоге, стараясь обеспечить свою старость, остается ни с чем. К сожалению, судебная практика не дает ответов на поставленные вопросы, и подобные ситуации остаются без должной законодательной регламентации.

Законодательство предусматривает, что при отчуждении жилого помещения по договору пожизненного содержания получателю ренты предоставляется право пользования этим жилым помещением либо иным. В случае если получатель ренты остается проживать в жилом помещении, переданном по договору, то возникают некоторые неопределенности положения данного лица. Во-первых, является ли право пользования получателем ренты производным? То есть, сохраняется ли правомочие пользования из права собственности или лицо теряет все правомочия и приобретает право пользования жилым помещением? Единство мнений по данному вопросу не достигнуто, то большинство придерживается второй позиции, следовательно, право является производным. Во-вторых, является ли право пользования самостоятельным у того же лица? Мне представляется, что да, ввиду того, что как после заключения договора, так и в случае его расторжения получатель ренты будет сохранять право пользования, соответственно, оно является самостоятельным, но с оговоркой. Суть заключается в том, что лицо может использовать только в целях своего проживания и ничего более, в том числе не может производить перепланировку, вселять свою семью без согласия собственника и прочие. Таким образом, право является самостоятельным, но не в полной степени.

Наиболее важной проблемой в данной сфере является практика предоставления жилого помещения получателю ренты из специализированного жилищного фонда, противоречащая как сущности договора пожизненного содержания с иждивением, так и жилищному законодательству. В соответствии со ст. 92 ЖК РФ в состав специализированного жилищного фонда относятся

- 1) служебные жилые помещения;
- 2) жилые помещения в общежитиях;
- 3) жилые помещения маневренного фонда;

- 4) жилые помещения в домах системы социального обслуживания граждан;
- 5) жилые помещения фонда для временного поселения вынужденных переселенцев;
- 6) жилые помещения фонда для временного поселения лиц, признанных беженцами;
- 7) жилые помещения для социальной защиты отдельных категорий граждан;
- 8) жилые помещения для детей-сирот и детей, оставшихся без попечения родителей, лиц из числа детей-сирот и детей, оставшихся без попечения родителей.

В соответствии со ст. 99 ЖК РФ основанием для предоставления специализированного жилого помещения является договор найма специализированного жилого помещения, а для категорий граждан, предусмотренных п. 7) вышеуказанного списка, по договорам безвозмездного пользования. Таким образом, получатель ренты приравнивается к нанимателю жилого помещения из специализированного жилищного фонда. Обязанность по обеспечению в жилище внешне плательщиком ренты выполнена, но не по договору пожизненного содержания с иждивением, а на основании договора найма специализированного жилого помещения. Более того, в таком случае получатель ренты утрачивает те правовые гарантии, которые предусматривает законодатель по договору пожизненного содержания с иждивением, а именно потеря статуса титульного пользователя жилым помещением.

#### **Литература**

- [1]. Натаров Сергей Васильевич. Диссертация: Пожизненное содержание с иждивением в российском гражданском праве.
- [2]. Белов В.А. / Библиотека нотариуса. Сделки.

## **PROBLEMS OF IMPLEMENTATION OF NORMS, WHICH REGULATE LEGAL RELATIONSHIPS ARISING FROM THE CONTRACT OF RENT**

### **Abstract**

The article analyzes problems arising from the practice of the regulation of legal relationships which come from the contract of rent. Moreover, the author of the article compares the legal regulations of the aforementioned issue between Russian Federation and other states.

**Key words:** contract, rent, property, bequest.

**ԿԱԽՎՔԱԾՈՒԹԱՄԲ ՑՄԱՀ ՌԵՆՏԱՅԻ ՊԱՅՄԱՆԱԳՐԻՑ ԵԼԼՈՂ ԻՐԱՎԱՀԱՐԱԲԵՐՈՒԹՅՈՒՆՆԵՐԻ ԿԻՐԱՌՄԱՆ ՀԻՄՆԱԽՆԴԻՐՆԵՐԸ**

### **Ամփոփում**

Հոդվածում քննարկվում են հարցեր, որոնք ծագում են Կախվքածությամբ ցմահ ռենտայի պայմանագրից ելնող իրավահարաբերությունների կիրառման ընթացքում նաև հոդվածում բերվում է համեմատական հետազոտություն, որը դիտարկում է տվյալ հարցի իրավական կարգավորումը Ռուսաստանի Դաշնության և այլ պետությունների միջև:

**Հիմնաբառեր՝** պայմանագիր, ռենտա, սեփականություն, ժառանգություն:

## ОРГАНЫ И ТКАНИ ЧЕЛОВЕКА КАК ОБЪЕКТЫ НАСЛЕДСТВЕННЫХ ПРАВООТНОШЕНИЙ

*Кочарян О.А.,*  
[arthurkochar@mail.ru](mailto:arthurkochar@mail.ru)

*Научный руководитель: к.ю.н., доцент А.Г. Тунян*  
*Российско-Армянский Университет*

### **Аннотация**

В статье была рассмотрена проблема признания органов и тканей человека в качестве объектов наследственных отношений. Автор, исследовав правовой опыт зарубежных государств, пришел к выводу о необходимости включения в ГК РФ института биологического завещания, посредством которого возможно будет передавать по наследству биоматериалы человека в медицинских, репродуктивных, учебных, научных и иных целях, не противоречащих общественной морали и нравственности.

**Ключевые слова:** биоматериалы, генный материал, наследование, биологическое завещание.

### **Введение**

Проблема признания органов и тканей человека объектами наследственных правоотношений является актуальной не только для отечественного, но и для международного права. Большинство иностранных государств, в частности Израиль, Великобритания и Испания уже закрепили в своих законодательствах правовой статус биоматериалов человека, а также разработали механизм их передачи по наследству. В судебной практике государств общего права можно встретить ряд судебных решений, признающих органы и ткани человека объектами наследственных правоотношений. В связи с этим необходимо признать правовой статус биоматериалов человека, разработать и внедрить в законодательство РФ подходящий механизм передачи биоматериалов человека по наследству в целях, строго предусмотренных законом.

### **Материал и методы**

Проблема признания органов и тканей человека в качестве новых объектов гражданского права одновременно ставит перед наукой цивилистики иной правовой вопрос: могут ли биологические объекты человека стать объектами наследственных правоотношений? Интерес к данному вопросу, прежде всего, связан с появлением новых репродуктивных технологий. Несмотря на то, что сегодня еще согласно статье 2 Закона РФ «О репродуктивном здоровье и репродуктивных правах человека» вспомогательные репродуктивные технологии как медицинские технологии применяются для решения задачи бесплодия, тем не менее, вспомогательные репродуктивные технологии возможно применить не только в случае бесплодия, поэтому законодатель должен расширить сферу применения репродуктивных технологий также в случаях, не связанных с преодолением бесплодия. В зримом будущем данные технологии могут применяться и для осуществления постмортальной репродукции: зачатия ребенка после смерти родителя путем использования его заранее взятого генного материала. В зарубежной медицинской

практике этот метод уже применяется, <sup>[131]</sup> а зарубежная правоприменительная практика пытается выразить относительно данного вопроса свое мнение.

Весьма интересную позицию относительно определения судьбы генного материала занимает судебная практика США. Так, в 1992 г. в штате Калифорния (США) рассматривалось дело Хэчт, в котором затрагивался вопрос о наследстве Вильяма Канэ. Суть дела заключается в том, что Вильям Канэ указал в завещании, что его генный материал (сперма), помещенный в специальное хранилище, должен быть после его смерти передан его близкой знакомой Хэчт. Он подтвердил свое желание также в письме на имя его детей. Сразу же после его смерти Хэчт потребовала от хранилища выполнить завещание и передать ей генный материал, но лечебное учреждение отказало в требовании Хэчта. Основной вопрос, стоявший перед судом, заключался в том, что возможно ли включить генный материал в наследуемую массу или нет? Если дать положительный ответ на такой вопрос, тогда необходимо будет выполнить завещание, в противном случае предмет спора должен быть передан детям согласно обычаю, ибо тело умершего, как и отдельные его части, всегда «принадлежат» его близким, вернее, они осуществляют захоронение. Дети умершего выдвинули аргументы морально-этического характера. Суд первой инстанции США установил, что необходимо уничтожить генный материал умершего, указав, что суд утвердит завещание лишь в отношении собственности умершего. В итоге, суд отказался признавать отдельные части тела умершего в качестве объектов наследственного права. Апелляционный суд установил, что умерший, сдав свой генный материал в банк-хранилище, осуществлял право пользования. При этом суд указал, что составление завещания представляет собой осуществление права распоряжения, поскольку умерший не утратил интерес к объекту (предмету). Суд добавил, что генный материал в данном случае является объектом наследственных правоотношений. Суд, таким образом, признал завещание, передав предмет спора близкой знакомой умершего – Хэчт. При этом суд отметил, что искусственное оплодотворение незамужней женщины с помощью генного материала умершего человека не признается нарушением основ общественного порядка и публичной политики <sup>[132]</sup>.

В деле *Bazley v. Wesley Monash IVF Pty Ltd* суд решил, что право собственности на генный материал сохраняется за лицом, заключившим договор хранения, причем это право переходит по наследству. Существенным условием такого договора является возврат генного материала в таком состоянии, которое допустит использовать его по назначению. <sup>[133]</sup> Аналогичное дело рассматривалось также австралийским судом. <sup>[134]</sup>

Как российской, так и армянской судебной практике пока что неизвестны подобные случаи, однако это вовсе не означает, что в будущем такие общественные отношения невозможны. Соответственно, можно сделать вывод, что неурегулированность отношений собственности на генный материал человека ставит правовые проблемы перед законодателями РА и РФ. В такой ситуации наиболее правильным решением данной проблемы будет распространение на генный материал человека правового статуса гражданско-правового объекта, что позволит собственнику в дальнейшем использовать свой генный материал как при жизни, так и после его смерти, в случаях и в порядке,

---

<sup>131</sup> Эл. Ресурс: <http://www.kp.ru/daily/23648.3/49190/>

<sup>132</sup> <http://law.justia.com/cases/california/court-of-appeal/4th/16/836.html>

<sup>133</sup> *Bazley v Wesley Monash IVF Pty Ltd* [2010] QSC 118.

<sup>134</sup> Mark Edwards [2011] NSWSC 478. Доступно: <http://www.familylawexpress.com.au/family-law-decisions/wp-content/uploads/2015/03/2011-NSWSC-478.pdf>.

предусмотренных законом. Человек должен обладать возможностью решить правовую судьбу своего генного материала, даже после своей смерти, если такое распоряжение не противоречит законодательно предусмотренным целям.

Анализ зарубежных законодательств показывает, что в большинстве случаев предусмотрена специальная конструкция биологического завещания, позволяющего человеку посмертно решить судьбу своего генного материала. Так, в Испании и Великобритании закрепляется обязательность письменного волеизъявления умершего по вопросу посмертной репродукции, даже в том случае, когда генный материал хранился при жизни человека. Законодательство Израиля позволяет составить биологическое завещание и распорядится своим генным материалом на случай смерти, благодаря которому несколько сотен солдат перед военной операцией в секторе ГАЗА написали биологическое завещание. В завещании солдаты указывали, что в случае гибели врачи обязуются извлекать генный материал и хранить их в специально созданных медицинских банках, где сегодня хранится будущее многих израильтян. При этом никаких проблем, связанных с хранением генного материала не возникает, так как современные технологии криоконсервации позволяют хранить генный материал человека в течение пяти лет.

Исходя из ряда морально-этических вопросов, связанных с реализацией права на постмортальную репродукцию, нам представляется верным законодательно закрепить норму, согласно которой биологическое завещание возможно будет осуществить только в том случае, когда до или после его составления при жизни наследодателя был оформлен законный брак, и супруг(а) выразил(а) волеизъявление стать биологическим родителем ребенка и в дальнейшем взять на себя обязанность заботиться и воспитывать ребенка. Это юридически ограничит необходимость обращения к услугам суррогатной матери и обеспечит права будущего ребенка. Полностью исключить суррогатное материнство в сфере посмертной репродукции не представляется возможным, поскольку бывают ситуации, когда супруга-наследница оказывается бесплодной. В таком случае волю наследодателя возможно осуществить только путем обращения к услугам суррогатной матери.

Помимо генного материала, наследодатель должен иметь право передачи по наследству свои органы и ткани в том случае, когда такое наследование, например, поможет спасти человеческую жизнь. То есть наследование человеческих органов и тканей должна быть строго обусловлена специальной целью, что поможет избежать ряда морально-этических проблем. Например, немецким профессором Гунтером фон Хагенсом в музее Буффало штата Нью-Йорк открылась выставка под названием «Миры тела и история сердец» [135], где перед публикой выставили подвергнутые пластикации органы и тела умерших людей, которые оставили их врачу по завещанию. Пластинаты, рассматриваемые в качестве объектов искусства, вызывают чувство неприязни и отвращения у многих людей, которые справедливо критикуют врача в оскорблении человеческого достоинства. Чтобы избежать подобных явлений, необходимо закрепить в законодательстве такие нормы, посредством которых возможно будет урегулировать наследственные отношения, возникающие по поводу биоматериалов человека, не нарушая при этом требования норм морали и нравственности.

Рассматривая вопрос признания биоматериалов человека в качестве объектов наследственных правоотношений одновременно возникает следующий вопрос: может ли человек посмертно распоряжаться своим телом?

---

<sup>135</sup> Эл. ресурс: <https://www.pravda.ru/photo/album/9996/>



Тело умершего по общему правилу не признается вещью. Такой подход действовал также в странах англо-американской правовой семьи, что подтверждают прецеденты Jones v. Ashburnham [<sup>136</sup>], R. v. Francis Scott [<sup>137</sup>] и R. v. Sterart [<sup>138</sup>]. Однако сегодня страны общего права придерживаются противоположного подхода. Так, в деле Doodeward v. Spence было принято решение, согласно которому если в отношении тела умершего человека были применены определённые навыки, то возникает новая вещь, способная находиться в частной собственности. [139] В судебной практике США встречались также дела, где были приняты решения, согласно которым отношения между родственниками и другими людьми по поводу мертвого тела носят характер имущественного интереса (property interest), несмотря на то, что тело умершего не включается в наследственную массу. [140] М.Н. Малеина на вопрос: «включается ли тело (прах) умершего в наследственную массу и возникает ли право собственности на этот объект у наследников?» отвечает, что «исходя из содержания ч. 1 ст. 1112 ГК РФ, в состав наследства входят принадлежавшие наследодателю на день открытия наследства вещи, иное имущество, в том числе имущественные права и обязанности... на момент смерти (день открытия наследства) тело как вещь или имущественное право гражданину не принадлежит» [<sup>141</sup>]. Тем не менее, нельзя не допустить человеку посмертно распоряжаться своим телом. Несмотря на то, что при жизни человека тело не является его собственностью, лицо может распоряжаться своим телом в качестве будущей вещи посредством составления завещания. Соответственно, законодатель должен закрепить возможность посмертного распоряжения человеком своим телом, строго указав цели такого распоряжения.

Исходя из вышеизложенного, нами предлагается необходимым предусмотреть в ст. 1193.1 ГК РФ в следующей редакции:

«Статья 1193.1. Биологическое завещание

1. Лицо вправе по своему усмотрению завещать свои органы и ткани в медицинских, репродуктивных, учебных, научных и иных целях, не противоречащих общественной морали и нравственности, в случаях и в порядке, предусмотренных законом.

2. Наследником биологического завещания генного материала в репродуктивных целях может быть только лицо, состоявшее в законном браке с наследодателем при жизни последнего.

3. Лицо имеет право посмертно распоряжаться своим телом в случаях и пределах, предусмотренных законом, если такое распоряжение не направлено на умаление его чести и достоинства, получение прибыли или каким-либо иным способом не противоречит общественной морали и нравственности».

---

<sup>136</sup> Jones v. Ashburnham [1804] 102 E.R. 905

<sup>137</sup> R. v. Francis Scott [1842] 114 Eng. Rep. 97

<sup>138</sup> R. v. Sterart [1840] 113 E.R.1007

<sup>139</sup> Doodeward v Spence [1908] HCA 45; (1908) 6 CLR 406.

<sup>140</sup> Афанасьева Е.Г. Правовое регулирование оказания коммерческих медицинских услуг в США// Дис. ... канд. юрид. наук. -М.: 1995. С.54.

<sup>141</sup> Малеина М.Н. Статус органов, тканей, тела человека как объектов права собственности и права на физическую неприкосновенность//«Законодательство», N 11, ноябрь 2003 г. //Электронный ресурс]. Режим доступа: <http://for-expert.ru/articles/zakonodatelstvo-11-2003.shtml>

## Լիտերատուրա

- [1] Эл. Ресурсы: <http://www.kp.ru/daily/23648.3/49190/>
- [2] <http://law.justia.com/cases/california/court-of-appeal/4th/16/836.html>
- [3] Bazley v. Wesley Monash IVF Pty Ltd [2010] QSC 118.
- [4] Mark Edwards [2011] NSWSC 478. Доступно: <http://www.familylawexpress.com.au/family-law-decisions/wp-content/uploads/2015/03/2011-NSWSC-478.pdf>.
- [5] Эл. ресурсы: <https://www.pravda.ru/photo/album/9996/>
- [6] Jones v. Ashburnham [1804] 102 E.R. 905
- [7] R. v. Francis Scott [1842] 114 Eng. Rep. 97
- [8] R. v. Sterart [1840] 113 E.R.1007
- [9] Doodeward v. Spence [1908] HCA 45; (1908) 6 CLR 406.
- [10] *Афанасьева Е.Г.* Правовое регулирование оказания коммерческих медицинских услуг в США// Дис. ... канд. юрид. наук. -М.: 1995. С.54.
- [11] *Малеина М.Н.* Статус органов, тканей, тела человека как объектов права собственности и права на физическую неприкосновенность// "Законодательство", N 11, ноябрь 2003 г. / [Электронный ресурс]. Режим доступа: <http://for-expert.ru/articles/zakonodatelstvo-11-2003.shtml>

## HUMAN ORGANS AND TISSUES AS OBJECTS OF HEREDITARY RELATIONS.

### Abstract

The article considers the problem of recognition of human organs and tissues as objects of hereditary relations. The author, examining the legal experience of foreign countries, came to the conclusion about the necessity of inclusion in Civil Code of RA institute of biological wills, by which it will be possible to pass on human biomaterials in the medical, reproductive educational, scientific and other purposes not contrary to public morality.

**Keywords:** biomaterials, genetic material, inheritance, biological will.

## ՄԱՐԴՈՒ ՕՐԳԱՆՆԵՐԸ ԵՎ ՀՅՈՒՍՎԱԾՔՆԵՐԸ ՈՐՊԵՍ ԺԱՌԱՆԳԱԿԱՆ

### Ամփոփում

Հոդվածում դիտարկվել է մարդու օրգանների և հյուսվածքների որպես ժառանգության իրավահարաբերությունների օբյեկտ ճանաչելու խնդիրը: Հեղինակը՝ ուսումնասիրելով օտարերկրյա պետությունների իրավական փորձը, եկել է այն եզրակացության, որ պետք է ՀՀ Քաղ. Օր.-ում ընդգրկել բիոլոգիական կտակի ինստիտուտը, որի միջոցով հնարավորություն կընձեռնվի ժառանգությամբ փոխանցել մարդու բիոնյութերը բժշկական, վերարտադրողական, ուսումնական, գիտական և այլ նպատակներով, որը չի հակասի հասարակական բարոյականությանը:

**Հիմնաբառեր՝** բիոնյութեր, գենետիկ նյութեր, ժառանգություն, բիոլոգիական կտակ:

## АВТОРСКОЕ ПРАВО ИЛИ ПРАВО НА ИЗОБРАЖЕНИЕ: ПРОБЛЕМА ПРИОРИТЕТА

*Л.С. Саакян,*

[lianasahakyan0@gmail.com](mailto:lianasahakyan0@gmail.com)

*Научный руководитель: к.ю.н., доцент А.Г. Тунян  
Российско-Армянский Университет*

### Аннотация

В данной статье исследуются возможные случаи возникновения противоречий в сфере правового регулирования авторского права и права на изображение. Предлагается при возникновении противоречий приоритетным признать право на изображение, в связи с чем, целесообразным представляется внести в законодательство соответствующую норму, закрепляющую приоритет защиты права на изображение.

**Ключевые слова:** авторское право, право на изображение, Интернет, приоритетность защиты права на изображение.

Проблема защиты объектов интеллектуальной собственности приобретает новую направленность в связи с появлением и совершенствованием новых технологий, колоссальным распространением Интернета и общедоступными способами и механизмами сбора, хранения и распространения информации.

В современном информационном обществе человек создал и развил виртуальную реальность – глобальную телекоммуникационную сеть Интернет.

Число пользователей Internet в мире сегодня составляет около 300 миллионов человек и количество их продолжает расти. Практически каждые две-три секунды регистрируется новый пользователь сети Internet. Ежедневно появляется более 7 миллионов веб-страниц и к настоящему времени их насчитывается более миллиарда. Internet позволяет быстро, сравнительно просто и дешево получать, передавать и обрабатывать информацию. Распространение информации по сети Internet в 720 раз быстрее и в 355 раз дешевле, чем обычной почтой. Факсимильная передача документа в 42 страницы из Оттавы в Токио занимает 31 минуту и стоит 24,49 доллара, а по Internet – 2 минуты и 11 центов. [1]

Глобальная паутина, не смотря на все положительные проявления и удобства для социального общества, обострила также проблемы регулирования отношений. Вместе с открытым доступом информации, свободой ее распространения, что очень важно для развития интеллектуальной деятельности человека и осведомленности общества о тех или иных явлениях в социуме и окружающем нас мире, Интернет, благодаря анонимности, оперативности и безграничным техническим возможностям, создал благоприятную почву для многочисленных правонарушений и неэффективной реализации принципа неотвратимости ответственности. Сравнительно новое изобретение, Интернет, с огромной скоростью стало доступным для всего человечества и предложило с минимальными издержками поиск, хранение, передачу и распространение различной информации многочисленными способами. С развитием техники крайне легко стало осуществить операцию копирования и получить копию почти того же качества, что и оригинал.

Злободневность исследуемой темы опосредована возможностью переплетения авторских прав на фотографии и права на изображение, которая в свою очередь усложняется благодаря безграничным возможностям, предоставляемым Интернетом. Именно в плоскости Интернета совершаются подавляющее множество нарушений, связанных с правом на изображение.

Согласно ст. 23. и ст. 24 Конституции РФ, каждый имеет право на неприкосновенность частной жизни, личную и семейную тайну, защиту своей чести и доброго имени и сбор, хранение, использование и распространение информации о частной жизни лица без его согласия не допускаются.

Согласно ст. 29 Конституции РФ, каждый имеет право свободно искать, получать, передавать, производить и распространять информацию любым законным способом. Перечень сведений, составляющих государственную тайну, определяется федеральным законом.

Статья 152.1 ГК РФ устанавливает, что использование изображения гражданина допускается только с его согласия, одновременно устанавливая три исключения из общего правила: изображение используется в государственных или иных публичных целях; изображение получено в местах, открытых для посещения или публичных мероприятиях, если такое изображение не является основным объектом использования; гражданин позировал за плату.

Следует обратить внимание на словосочетание «когда такое изображение является основным объектом использования». Если изображение гражданина используется не в связи с основным мероприятием или событием, тогда оно используется как основной объект, а в этом случае необходимо получить согласие.

Гражданский кодекс Республики Армения не содержит нормы, закрепляющей право на изображение.

Закон РА «О защите личных данных» также не содержит субъективного права на изображение.

Это значит, что при возникновении спора в практике, лицо, которое хочет запретить использование своего изображения, должно ссылаться на более общие нормы, например, на нормы, защищающие частную жизнь человека. Бесспорно, данные нормы не могут всеобъемлюще регулировать вопрос, требуется отдельная статья, которая обеспечит более детальное регулирование. Исходя из этого, целесообразным считаем включение аналогичной статьи в ГК РА.

Согласно статье 1268 ГК РФ, устанавливающей право на обнародование произведения, автору принадлежит право на обнародование своего произведения, то есть право осуществить действие или дать согласие на осуществление действия, которое впервые делает произведение доступным для всеобщего сведения путем его опубликования, публичного показа, публичного исполнения, сообщения в эфир или по кабелю либо любым другим способом.

Представим ситуацию, когда фотохудожник в своих снимках запечатлел человека, авторские права на данные снимки появляются у фотографа. Согласно законодательствам РА и РФ автор произведения вправе свободно использовать результаты своей творческой деятельности. С другой стороны, законодательство закрепляет право гражданина на изображение, и указывает, что при использовании изображения гражданина необходимо получить его согласие.

Как быть в этой ситуации? Какому праву отдать приоритет?

В такой ситуации имеется противоречие интересов. Автор, реализуя свои авторские права на использование объектов своего творчества, при несогласии запечатленного лица нарушает право человека на изображение, с другой стороны, осуществляя защиту права на изображение, запечатленный на фотографии человек ограничивает авторские права фотохудожника.

Исходя из соотношения ограничения и лишения права, считаем, что если человек против того, чтобы его изображение использовали, приоритетным является его право на защиту своего изображения, нежели права автора.

Свою позицию мы основываем на том, что при столкновении интересов автора и лица, изображенного на фото, автор, реализуя свои права, будет нарушать право на изображение лица, запечатленного на фото, а при реализации своих прав лицом, изображенным на фото, будет иметь место ограничение прав автора. Таким образом, предлагаем законодательно закрепить приоритет прав лица, защищающего свое изображение при столкновении его прав и прав автора.

### Литература

- [1.] Орлова О. А. Проблемы защиты авторских прав в сети Internet. «Российское предпринимательство» № 3 (15) за 2001 г., С. 82-88.
- [2.] Конституция Российской Федерации (принята всенародным голосованием 12.12.1993)
- [3.] Гражданский кодекс Российской Федерации (часть первая) от 30.11.1994 № 51-ФЗ (с изм. от 13.07.2015 № 268-ФЗ) // СЗ РФ. – 1994. – № 32. – Ст. 3301; СЗ РФ. – 2015. – № 29 (часть I).
- [4.] Гражданский кодекс Российской Федерации (часть четвертая) от 18.12.2006 № 230-ФЗ.
- [5.] Гражданский Кодекс Республики Армения (принят 05.05.1998) (<http://www.arlis.am/>)
- [6.] Закон РА «О защите личных данных» 49-Н от 18.05.2015.

### Summary

The article studies the possible contradictions arising in the field of legal regulation of copyright and image rights. The author suggests that if there are contradictions, the right to image should be recognized as the priority, at the same time it is advisable to bring in an appropriate rule fixing the priority of protecting the right to image.

**Keywords:** copyright, right to image, the Internet, the priority of right to image.

### Ամփոփում

Այս հոդվածում ուսումնասիրվում են իրավական կարգավորումների հակասությունների հնարավոր դեպքերը հեղինակային իրավունքի և սեփական պատկերի իրավունքի պաշտպանության ոլորտում: Հեղինակը առաջարկում է իրավական նորմերի հակասության դեպքում ղեկավարվել պատկերի իրավունքի պաշտպանության առաջնայնության սկզբունքով, ինչպես նաև համապատասխան նորմ նախատեսել օրենսդրության մեջ:

**Հիմնաբառեր՝** հեղինակային իրավունք, սեփական պատկերի իրավունք, Ինտերնետ, պատկերի իրավունքի պաշտպանության առաջնայնության սկզբունք:

**ԺԱՌԱՆԳՈՒԹՅԱՆ ՊԱՐՏԱԴԻՐ ԲԱԺՆԻ ԻՐԱՎՈՒՆՔՈՎ  
ԺԱՌԱՆԳՄԱՆ ՈՐՈՇ ՀԻՄՆԱՀԱՐՑԵՐ ԱՐՑԱԽԻ ՔԱՂԱՔԱՑԻԱԿԱՆ  
ՕՐԵՆՄԴՐՈՒԹՅԱՄԲ**

**Գ. Վ. Խաչատրյան,**  
[gohar.khachatrian.95@mail.ru](mailto:gohar.khachatrian.95@mail.ru)  
**Գիտական ղեկավար՝ ի. գ. թ., դոց Ա. Վ. Թադևոսյան**  
**Արցախի պետական համալսարան**

**Ամփոփում**

Հոդվածում խոսվում է ժառանգման իրավունքի՝ որպես քաղաքացիական իրավունքի կարևոր ինստիտուտի հասկացության, հիմքերի մասին: Ժառանգության 2 հիմքերի (ըստ օրենքի և ըստ կտակի) մասին խոսելիս առավել մանրամասն անդրադարձ է կատարվել ըստ կտակի ժառանգության դեպքում ժառանգության պարտադիր բաժնի իրավունքի հասկացությանը, դրա վերաբերյալ տարբեր ժամանակների իրավաբանների և առաջադեմ մտածողների տեսակետին, ինչպես նաև ժառանգության պարտադիր բաժնի իրավունքն ունեցող անձանց շրջանակին ու մի քանի հիմնահարցերի՝ այլ պետությունների քաղաքացիական օրենսդրությունների հետ համեմատությամբ:

**Հիմնաբառեր՝** Արցախ (ԼՂՀ), քաղաքացիական օրենսգիրք, ժառանգման իրավունք, ժառանգության պարտադիր բաժնի իրավունք:

Ժառանգման իրավունքը քաղաքացիական իրավունքի այն ինստիտուտներից մեկն է, որը հայտնի է ժամանակակից բոլոր իրավական հասարգերին, ինչը, անկասկած, ընդգծում է հասարակական հարաբերություններում ակնհայտ կարևոր դերը: Այդ իսկ կապակցությամբ ժառանգման իրավունքի արդիական հիմնահարցերի ուսումնասիրումը ինչպես մի շարք պետություններում, այնպես էլ Արցախի Հանրապետությունում ունի կարևոր նշանակություն, հենց պարզ այն պատճառով, որ ժառանգման իրավունքի միջոցով ապահովվում է սերունդների միջև կապի անխախտելիությունը, ինչպես նաև քաղաքացիական կայուն շրջանառություն:

Չնայած այն հանգամանքին, որ ժառանգումն ունի հին ծագում և հայտնի է Հին հռոմեական իրավունքից (juscivile), ու սկսած այդ ժամանակահատվածներից այն եղել է մարդկանց կողմից քննարկվող թեմա, բայց այն չի կորցրել իր արդիականությունը և ժառանգման իրավունքի վերաբերյալ գիտական աշխատանքների կարելի է հանդիպել տարբեր գիտաժողովների ժամանակ: Եվ ներկայումս՝ շուկայական հարաբերություններին անցմանը, մասնավոր սեփականության առաջացմանը

զուգահեռ առաջացել է ժառանգման իրավունքի իրավական կարգավորման և հստակեցման հրաժեշտություն:

Արցախի 2 Սահմանադրություններով էլ ամրագրվել է մարդու, նրա իրավունքների և ազատությունների՝ որպես բարձրագույն արժեք լինելու հանգամանքը: Այդ իրավունքների շարքից էնան ժառանգման իրավունքը, որը, համաձայն Սահմանադրության, երաշխավորվում է մեր հանրապետությունում: Ժառանգման իրավունքի սահմանադրորեն ամրագրմանը զուգահեռ առաջացավ դրա նորմատիվային ամրագրման անհրաժեշտություն, և ինչպես «ՀՀ 1998 թ. քաղաքացիական օրենսգիրքը ԼՂՀ-ում կիրառման մեջ դնելու» մասին ԼՂՀ օրենքը, այնպես էլ 2016 թ. փետրվարի 24-ի ԼՂՀ քաղաքացիական օրենսգիրքը կարգավորում է ժառանգման իրավահարաբերությունները մեր հանրապետությունում (դրան են նվիրված օրենսգրքի 72-րդ գլխի 1193-1261-րդ հոդվածները):

Համաձայն օրենսգրքի՝ ժառանգության դեպքում մահացածի գույքը (ժառանգությունը) անփոփոխվիճակում, որպես միասնական ամբողջություն, անցնում է այլ անձանց (համապարփակ իրավահաջորդություն), եթե այլ բան նախատեսված չէ քաղաքացիական օրենսգրքի կանոններով:

Քաղաքացիական օրենսգրքի՝ ժառանգման իրավահարաբերությունները կարգավորող նորմերի բովանդակությունից կարելի է պարզել, որ ԱՀ-ում ժառանգումը կատարվում է 2 հիմքով՝ ըստ օրենքի և ըստ կտակի: Կտակը քաղաքացու կամ արտահայտությունն է իր մահվան դեպքում նրան պատկանող գույքի տնօրինման վերաբերյալ, իսկ եթե չկա կտակ, կամ դրանում նախատեսված չէ ամբողջ ժառանգության ճակատագիրը, ապա ժառանգումը կատարվում է ըստ օրենքի:

Թե՛ ըստ օրենքի և թե՛ ըստ կտակի ժառանգման իրավահարաբերությունները մանրամասն կարգավորում է քաղաքացիական օրենսդրությունը, սակայն հոդվածում կցանկանայի մանրամասն անդրադառնալ ըստ կտակի ժառանգման դեպքում պարտադիր բաժնի ինստիտուտի իրավական կարգավորմանը և առկա մի քանի խնդիրների:

Պարզ է, որ եթե ժառանգումը կատարվում է ըստ կտակի, ապա դրանով արտահայտվում է կտակարարի կամքը իր մահից հետո վերջինիս պատկանող գույքը տնօրինելու մասին, և կտակարարը, քաղաքացիական օրենսգրքի 1202-րդ հոդվածին համապատասխան, կարող է կտակում նշել իր ցանկացած ժառանգների շրջանակը: Սակայն կտակի ինստիտուտի (testamentum) առաջացմանը զուգահեռ Հին հռոմեական իրավունքում աստիճանաբար ձևավորվեց այսպես կոչված «պարտադիր բաժնի իրավունքի» ինստիտուտը (portio debita), ըստորի՝ անհրաժեշտ ժառանգին իրավունք է տրվում ժառանգելու այն բաժնի առնվազն 1/4-ը, որը նրան կհասներ ըստ օրենքի ժառանգելու դեպքում: Դրանով է պայմանավորված թե՛ տեսական և թե՛ գործնական ոլորտում առկա վիճաբանությունները և տարակարծությունները, մասնավորապես այն կապակցությամբ, որ օրենսդիրն ամրագրել է պարտադիր բաժնի իրավունք, քանի որ կտակի դեպքում կտակարարն արտահայտում է իր կամքը նրա մահից հետո իրեն պատկանող գույքի տնօրինման վերաբերյալ և իր կամքով է սահմանում ժառանգների շրջանակը, սակայն օրենսդրորեն ամրագրված է ժառանգների այնպիսի շրջանակ,

որոնք համապատասխան դեպքում պետք է պարտադիր ընդգրկվեն ժառանգների շարքում (պարտադիր բաժնի իրավունք<sup>142</sup>): Ուստի քաղաքացիական իրավունքի մի շարք տեսաբանների կողմից արտահայտվել է այն կարծիքը, որ կտակը պետք է կազմվի կտակարարի կամքին համապատասխան, և օրենսդիրը չի կարող որևէ կերպ դա սահմանափակել: Սակայն տեսաբանների մեկ այլ խումբ գտնում է, որ նման ամրագրումը նախ և առաջ բարոյական-իրավական նորմ է՝ ուղղված կտակարարի ընտանիքի անդամների նվազագույն կենսամակարդակի ապահովմանը վերջինիս մահից հետո:

Տեսականորեն վիճահարույց է ոչ միայն պարտադիր բաժնի իրավունքի՝ որպես կտակարարի կամքի արտահայտմանը խոչընդոտ հանդիսանալու հանգամանքը, այլ այն հարցը, թե ինչ է ընդհանրապես «պարտադիր բաժնի իրավունք» ասվածը:

Ընդհանուր առմամբ, ժառանգության պարտադիր բաժնի իրավունքը քաղաքացիական իրավունքի ավանդական ինստիտուտներից մեկն է, որն ունի սոցիալ-տնտեսական և բարոյական նշանակություն: Սրա էությունը կայանում է նրանում, որ օրենքի ուղղակի ամրագրման ուժով, անկախ կտակի բովանդակությունից, համապատասխան անձինք իրենց ամուսնու (խնոդի, երեխայի)մահվան դեպքում իրավունք են ստանում ժառանգելու այնբաժնիառնվազնկերը, որընրանցկիսաներըստօրենքիժառանգելուդեպքում:

Տեսական գրականության մեջ ժառանգության պարտադիր բաժնի իրավունքի սահմանման վերաբերյալ արտահայտվել են մի քանի տեսակետներ: Այսպես, Ռ. Ի. Վինոգրադովի, Գ. Կ. Դմիտրիևայի, Վ. Ս. Ռեպինի կարծիքով պարտադիր բաժինը ժառանգության զանգվածի այն մասն է, որն, անկախ նրանից, թե ինչ է նախատեսված կտակում, պետք է անցնի համապատասխան ժառանգին<sup>143</sup>:

Վ. Վ. Գուշինը և Յու. Ա. Դմիտրիևը այն կարծիքին են, որ պարտադիր բաժինը ժառանգության այն հատվածն է, որով ամրապնդվում է այն անձանց ժառանգման իրավունքը, ովքեր ժառանգներ են համարվում՝ անկախ կտակի բովանդակությունից<sup>144</sup>:

Առավել հոգեհարազատ է Օ. Ս. Իօֆֆեի՝ պարտադիր բաժնի իրավունքի հասկացության վերաբերյալ դիրքորոշումը: Ըստ նրա՝ պարտադիր բաժնի իրավունքը ենթադրում է նվազագույն պայմանների երաշխավորում անհրաժեշտ ժառանգների համար<sup>145</sup>:

Տեսականորեն առավել վիճահարույց էժառանգության պարտադիր բաժնի իրավունքունեցողանձանցշրջանակի հարցը ու այս կապակցությամբ ևս տեսակետները տարբեր են: Օրինակ, ըստ Տ. Դ. Չեպազի՝ արդիական խնդիր է

<sup>142</sup>Այսէզրույթը տարբեր պետություններում ունի տարբեր ավանդումներ, օրինակ՝ «ժառանգում՝ անկախկտակից», «կտակի ազատության սահմանափակում», «անհրաժեշտ ժառանգում» և այլն:

<sup>143</sup>Виноградова Р. И., Дмитриева Г.К., Репин В.С., Комментарий к ГК РФ, под ред. В.П. Мозолина М.,НОРМА 2002, (автор комментария к соответствующей статье Виноградова Р. И., Репин В.С), էջ90

<sup>144</sup> Наследственное прово и процесс., Учебник для высших учебных заведений, Под. Ред В.В. Гущин. Ю.А. Дмитриев, М., Эксмо, 2004, էջ 124

<sup>145</sup>Иоффе О.С., Советское гражданское право, Курс лекций (Провоотношения. связанные с прдуктами творческой деятельности. Семейное право. Наследственное право) Издательство Ленинградского института, 1965, էջ 317



պարտադիր բաժնի իրավունք ունեցող ժառանգների շրջանակի ընդլայնումը: Ըստ նրա՝ արդարացի է պարտադիր բաժնի իրավունք ունեցող ժառանգների շարքում ավելացնել նաև ժառանգատուի հետ մինչև նրա մահը մեկ տարի համատեղ ապրած անաշխատունակ և անչափահաս անձանց:

Այս տեսանկյունից ՌԴ քաղ. օր-ի 1149-րդ հոդվածը որպես պարտադիր բաժնի իրավունք ունեցող ժառանգներ սահմանում է ժառանգատուի անչափահաս և անգործունակ երեխաներին, անգործունակ ամուսնուն և ծնողներին, ժառանգատուի խնամքին եղած անձանց<sup>146</sup>:

Օրենքի նման ամրագրումը նախ և առաջ ենթադրում է նման անձանց ժառանգման իրավունքի ճանաչում, ինչը նպատակ ունի ապահովելու կտակարարից կախյալ անձանց նվազագույն կենսամակարդակը վերջինիս մահից հետո: Ընդորում, պարտադիր բաժնի իրավունք ունեցող ժառանգների նման շրջանակը ՌԴ քաղ. օր-ի համարնորություն է, և իմաստնայն է, որ շեշտադրումարվել է սոցիալապես առավել խոցելի անձանց վրա:

Իսկ եվրոպական մի շարք երկրներում այս պատկերն այլ է: Գերմանիայում պարտադիր բաժնի իրավունք ունեցող անձը ոչ թե ըստ օրենքի ժառանգ է, այլ հանդես է գալիս որպես պարտատեր ըստ կտակի ժառանգների նկատմամբ և իրավասու է պահանջել նրանցից համապատասխան պարտավորության կատարում: Անգլիայի քաղաքացիական օրենսդրությունը չի ճանաչում «պարտադիր բաժնի իրավունք ունեցող ժառանգներ հասկացությունը», այլ միայն նախատեսում է ժառանգատուի ամուսնու, անչափահաս և անգործունակ երեխաների համար հնարավորություն դատական կարգով պահանջելու ողջամիտ հատուցում ժառանգության զանգվածից, եթե դա ապահովված չի եղել կտակի միջոցով<sup>147</sup>:

Ժառանգության պարտադիր բաժնի իրավունքն իր ամրագրում է ստացել նաև Արցախի քաղաքացիական օրենսգրքով, որի վերաբերյալ իրավահարաբերությունները հիմնականում կարգավորում է քաղ. օր-ի 1203-րդ հոդվածը, ինչպես նաև պարտադիր բաժնի իրավունքի մասին նշվում է 1220-րդ հոդվածով, որը սահմանում է ժառանգության պարտադիր բաժնի իրավունք ունեցող ժառանգների նկատմամբ անարժան ժառանգներին ժառանգությունից մեկուսացնելու կանոնի կիրառման, իսկ 1240-րդ հոդվածը՝ հոգուտ այլ անձի ժառանգության պարտադիր բաժնից հրաժարվելու անթույլատրելիության մասին: Քաղ. օր-ի 1203-րդ հոդվածը նախատեսում է պարտադիր բաժնի իրավունքի հասկացությունը (պարտադիր բաժին է համարվում ժառանգի իրավունքը, անկախ կտակի բովանդակությունից, ժառանգելու այն բաժնի առնվազն կեսը, որը նրան կհասներ ըստ օրենքի ժառանգելու դեպքում) և դրա իրավունքն ունեցող ժառանգների շրջանակը: Դրանք են ժառանգատուի

#### 1. անչափահաս երեխաները,

<sup>146</sup> Ժառանգության պարտադիր բաժնի իրավունք ունեցող անձանց շրջանակը նույն էնաև Ուկրաինայի, Բելառուսի, Ղազախստանի քաղաքացիական օրենսդրություններում:

<sup>147</sup> М. В. Жаботинский., Обязательная доля при наследовании имущества: российский и зарубежный опыт // Бюл. нотариал. практики. М. : Юрист, 2006, էջ.20-21.

2. չափահաս հաշմանդամ երեխաները,
3. անգործունակ ճանաչված երեխաները,
4. 60 տարեկան դարձած երեխաները<sup>148</sup>,
5. 60 տարեկան դարձած ամուսինը,
6. 60 տարեկան դարձած ծնողները:

Ժառանգության պարտադիր բաժնի իրավունք ունեցող անձանց թիվը սպառիչ է և, հետևաբար, պարտադիր բաժնի իրավունքից չեն կարող օգտվել ըստ օրենքի երկրորդ, երրորդ, չորրորդ հերթի ժառանգները: Պարտադիր բաժնի իրավունքը ստանալու համար կտակում նշված ժառանգների համաձայնությունը չի պահանջվում: Այսինքն՝ ցանկացած պարագայում, երբ ժառանգատուի ըստ օրենքի առաջին հերթի ժառանգների շարքում գոյություն ունեն նշված անձինք, ապա կտակի առկայության դեպքում, եթե նրանք կտակում որպես ժառանգներն շված չեն, պարտադիր հրավիրվում են ժառանգության և ժառանգում գույքի այն մասի առնվազն կեսը, որը նրանք կժառանգեին որպես առաջին հերթի ժառանգ, եթե չլինեք համապատասխան կտակը:

Ժառանգության պարտադիր բաժնի իրավունքը նախատեսված էր նաև Հայկական ԽՍՀ քաղաքացիական օրենսգրքին, որի 538-րդ հոդվածի համաձայն՝ ժառանգատուի անչափահաս կամ անաշխատունակ զավակները (այդ թվում որդեգրվածները), ինչպես նաև մեռածի անաշխատունակ ամուսինը, ծնողները (որդեգրողները) և խնամքի տակ գտնվողները, անկախ կտակի բովանդակությունից, ժառանգում են ժառանգության այն բաժնի առնվազն երկու երրորդը, որը նրանցից յուրաքանչյուրին կհասներ ըստ օրենքի ժառանգման դեպքում (պարտադիր բաժնի): Պարտադիր բաժնի չափը որոշելիս հաշվի է առնվում նաև սովորական տնային կահավորանքի ու գործածության առարկաներից բաղկացած ժառանգական գույքի արժեքը:

Գործող և ՀԽՍՀ քաղաքացիական օրենսդրությունների համեմատական վերլուծությունը թույլ է տալիս արձանագրել, որ ժառանգության պարտադիր բաժնի իրավունքի սահմանումը նորություն է քաղաքացիական օրենսդրության համար, քանի որ ՀԽՍՀ քաղաքացիական օրենսգրքը սահմանել էր միայն պարտադիր բաժնի իրավունք ունեցող անձանց շրջանակը և բաժնի չափը՝ առանց սահմանելու, թե ինչ է պարտադիր բաժնին ընդհանրապես:

Բացի այդ, ակնհայտ է նաև պարտադիր բաժնի իրավունք ունեցող անձանց շրջանակի փոփոխությունը, քանի որ Հայկական ԽՍՀ օրենսդրությամբ նման իրավունք ունեցող անձանց շրջանակը ավելի նեղ էր, դրանք էին ժառանգատուի անչափահաս կամ անաշխատունակ զավակները (այդ թվում որդեգրվածները), ինչպես նաև մեռածի անաշխատունակ ամուսինը, ծնողները (որդեգրողները) և խնամքի տակ գտնվողները: Նման դիրքորոշումն առավել ճիշտ է, քանի որ եթե առանց վերոնշյալ անձանց ընդգրկելու է կազմվում կտակ, ապա պարտադիր բաժնի իրավունքի ինստիտուտն ապահովվում է նրանց հետագա նյութական վիճակի

<sup>148</sup> ՀԽՍՀ քաղ. օր-ով (04.06.1964) երեխաբառի փոխարեն օգտագործվում է զավակ բառը, ինչը սովորաբար տեքստում առավել նպատակահարմար է:

կայունությունն ու ապրելու համար նվազագույն կենսամակարդակը, այնինչ 60 տարեկան դարձած երեխան, ամուսինը, ծնողը կարող են հոգալ իրենց ապրուստի նվազագույն միջոցները, իսկ անգործունակ կամ հաշմանդամ լինելու դեպքում, տրամաբանական է, որ կրնողգրկվեն պարտադիր բաժնի իրավունք ունեցող անձանց շրջանակում: Բացի այդ էլ, տարբեր պետությունների քաղաքացիական օրենսդրության՝ ժառանգության պարտադիր բաժնի իրավունք ունեցող անձանց շրջանակի մասով վերևում կատարված համեմատությունը ևս թույլ է տալիս արձանագրել, որ այդ օրենսդրությունները 60 տարեկան դարձած երեխայի, ամուսնու, ծնողի վերաբերյալ դրույթներ չեն նպարտանակում:

Վերոգրյալից կարելի է առանձնացնել ժառանգության պարտադիր բաժնի իրավունքով ժառանգման մի քանի հատկանիշներ.

1. Ժառանգության պարտադիր բաժնի իրավունք ունեցող անձանց շրջանակը օրենսդիրը սահմանել է սպառիչ կերպով (նման իրավունք վերապահված է միայն ըստ օրենքի 1-ին հերթի ժառանգներին),
2. Ժառանգության պարտադիր բաժնի իրավունքը ենթակա չէ փոխանցման այլ անձի, այսինքն բացառվում է ժառանգության տրանսմիսիան,
3. Անարժան ժառանգներին ժառանգությունից մեկուսացնելու կանոնը կիրառելի է նաև ժառանգության պարտադիր բաժնի իրավունք ունեցող ժառանգների նկատմամբ,
4. Ժառանգության պարտադիր բաժնի իրավունք ունեցող անձանց կողմից այդ բաժնի ստացման համար մյուս ժառանգների համաձայնությունը չի պահանջվում, այսինքն դա կարող է կատարվել առանց հաշվի առնելու նրանց կամքը,
5. Վերջապես, օրենսդրական նման ամրագրումն ուղղված է սոցիալապես առավել խոցելի այն անձանց նյութական կայուն վիճակի ապահովմանը, որոնք, հնարավոր է, ընդգրկված չլինեն ըստ կտակի ժառանգների կազմում: Օրինակ՝ հատկանշական է Ուֆայի նոտարական գրասենյակում 2003 թ. կազմված կտակների վերաբերյալ կատարված ուսումնասիրությունը, որի արդյունքներից հնարավոր եղավ պարզել, որ այդ թվականին 100 կազմված կտակներից 10-ի դեպքում այն կազմվել էր ոչ հոգուտ հարազատների, այսինքն արյունակցական կապեր ունեցող ազգականների<sup>149</sup> : Եվ նման պարագայում ժառանգման պարտադիր բաժնի ինստիտուտն այն հնարավորությունն է, որն իրավունք է տալիս դիմել նոտարին (դատարանին) և ստանալ ժառանգության բաժնի որոշակի մասը:

Վերոնշյալ հանգամանքերի հիման վրա կարելի է ասել, որ ժառանգության պարտադիր բաժնի իրավունքը նպատակաուղղված է կտակարարի ընտանիքի անդամների գուքային իրավունքների, ժառանգման իրավահարաբերություններում նրանց նյութական կենսամակարդակի

<sup>149</sup> " Актуальные проблемы наследственных прав необходимых наследников в РФ" ,научная работа под ред. Байзигитова А.М., кан.юр.наук, 29.03.2005, էջ2

կայունության և հետագա զարգացման ապահովմանը, նամանավանդ, որ որոշ երկրներում այդ հարցի ուսումնասիրությունը ցույց է տալիս, որ այդ շրջանակում ընդգրկված են սոցիալապես առավել խոցելի շրջանակի անձինք: Օրենսդրի նման դիրքորոշումը չի կարող դիտվել որպես կտակարարի կամքի արտահայտմանը խոչընդոտող հանգամանք, քանի որ ապահովում է առանձին կատեգորիայի անձանց նյութական կայուն վիճակը՝ հաշվի առնելով նրանց մի շարք առանձակատկություններ՝ կապված առողջական վիճակի, տարիքի, գործունակության հետ:

### Գրականություն

- [1.] Արցախի Հանրապետության Սահմանադրություն (20.02.2017)
- [2.] ԼՂՀ քաղաքացիական օրենսգիրք (24.02.2016)
- [3.] Հայկական ԽՍՀ քաղաքացիական օրենսգիրք (04.06.1964)
- [4.] «ՀՀ քաղաքացիական իրավունք», խմբագիրներ՝ Տ.Մ. Բարսեղյան, Գ.Հ. Ղարախանյան, Երևան, 2011
- [5.] Наследственное прово и процесс., Учебник для высших учебных заведений, Под. Ред В.В. Гушин, Ю.А. Дмитриев, М., Эксмо, 2004
- [6.] Виноградова Р. И., Дмитриева Г.К., Репин В.С., Комментарий к ГК РФ, под ред. В.П. Мозолина М.,НОРМА 2002, (автор комментария к соответствующей статье Виноградова Р. И.. Репин В.С),
- [7.] Иоффе О.С., Советское гражданское право, Курс лекций (Провоотношения. связанные с прдуктами творческой деятельности, Семейное право. Наследственное право) Издательствто Ленинградского института, 1965
- [8.] М. В Жаботинский, Обязательная доля при наследовании имущества: российский и зарубежный опыт // Бюл. нотариал. практики. М. : Юрист, 2006

## **НЕКОТОРЫЕ ВОПРОСЫ ПРО ОБЯЗАТЕЛЬНУЮ ДОЛЮ В НАСЛЕДСТВЕ В ГРАЖДАНСКОМ ЗАКОНОДАТЕЛЬСТВЕ РЕСПУБЛИКИ АРЦАХ**

### **Анотация**

В статье обсуждается тема наследственного права как одного из главных институтов гражданского права, а также про основания наследования в Арцахе. Говоря об общих положениях про наследственного права и основания наследования, в статье более подробно обсуждается тема про обязательную долю в наследстве, рассматривая мнения юристов и ведущих специалистов разных времен о понятии обязательной доли и круга лиц, имеющих право на эту долю. Также понятие обязательной доли сравнено с гражданским законодательством других государств и в связи с этим определены некоторые вопросы.

**Ключевые слова:** Арцах (НКР), гражданский кодекс, наследственное право, право на обязательную долю.

## **SOME QUESTIONS CONCERNING INHERITANCE'S COMPULSORY PORTION OF ARTSAKH'S CIVIL CODE**

### **Abstract**

The article discusses the topic of inheritance right as one of the main institutes of civil law, as well as the grounds for inheritance in Artsakh. Speaking about general provisions of inheritance right and the grounds for inheritance, the article discusses in more detail the topic of an obligatory share in the hereditary, considering the opinions of lawyers and leading specialists of different times about the notion of an obligatory share and the circle of persons who have rights for obligatory shares. Also, the concept of an obligatory share is compared with the civil legislation of other states and, in this connection, certain issues are identified.

**Keywords:** Artsakh(NKR), civil code, hereditary right, the right to an obligatory share.

## МЕЖДУНАРОДНОЕ ПРАВО

### СУД ЕВРАЗИЙСКОГО ЭКОНОМИЧЕСКОГО СОЮЗА. ПРОБЛЕМНЫЕ АСПЕКТЫ.

*Петросян В.А.,*

*[vera\\_petrosyan\\_94@mail.ru](mailto:vera_petrosyan_94@mail.ru)*

*Научный руководитель: к.ю.н. А.Ж. Арамян  
Российско-Армянский университет*

#### **Аннотация**

Данная научная статья посвящена вопросу функционирования судебного органа интеграционного образования ЕАЭС, выявлению его положительных и отрицательных аспектов путем сравнения с Судом ЕврАзЭС и Судом ЕС.

**Ключевые слова:** евразийская интеграция, Евразийский экономический союз, судебная система, Суд ЕврАзЭС, Суд ЕАЭС, Суд ЕС.

#### **Введение**

Актуальность данной статьи – малоизученность указанной проблематики, поскольку Суд ЕАЭС, как и все интеграционное сообщество в целом, является довольно-таки новым явлением и существует необходимость исследования роли данного судебного органа и его функционирования, выявления пробелов и предложения необходимых корректировок для более эффективного осуществления правосудия. Вопрос эффективного функционирования Суда ЕАЭС был поднят в научных трудах Нешатаевы Т.Н, Смбатяна А.С., Кембаева Ж.М. и т.д. Целью нашего исследования является полное исследование и выявление всех положительных и отрицательных черт указанного судебного органа, выявление правовых аспектов функционирования Суда ЕАЭС, а также проведение сравнительно-правового анализа с Судом Евразийского экономического сообщества (Суд ЕврАзЭС), который начал свою деятельность 1 января 2012 года и был ликвидирован 1 января 2015 года, а также с Судом Европейского Союза ( Суд ЕС), судебного органа одного из наиболее развитых региональных интеграционных объединений.

Суд Евразийского экономического союза является одним из четырех органов ЕАЭС, наряду с Высшим Евразийским экономическим советом (Высший совет, ВЕЭС), Межправительственным советом и Евразийской экономической комиссией (ЕЭК). Суд выступает постоянно действующим судебным органом Союза и расположен в городе Минск. Порядок формирования и функционирования Суда, его компетенция, статус, состав определяются Статутом Суда Евразийского Экономического Союза (Приложение № 2 к Договору о Евразийском экономическом союзе).[1] Состав Суда состоит из 2 судей от каждого государства-члена, избираются судьи Высшим Евразийским экономическим советом на срок 9 лет, причем решение совета должно быть принято консенсусом. Председатель же и его заместитель избираются сроком на 3 года самими судьями. [2] Такая система назначения судей, в принципе, соответствует международной практике. Так, например, в Суде Европейского Союза судьи назначаются по общему

согласию правительств государств-членов ЕС, сроком на шесть лет. Тем не менее, существует более продвинутый порядок формирования состава судей в рамках Суда ЕврАзЭС. Здесь судьи избирались Межпарламентской Ассамблеей по представлению Межгосударственного Совета. Отсюда можно сделать вывод, что институциональная система ЕАЭС уступает прежней, действующей в рамках ЕврАзЭС, т.к. отсутствует представительный орган и соответственно назначение судей полностью зависит от государств-членов. Помимо этого, решение об освобождении от должности судьи принимается Высшим Советом по инициативе самого судьи, Суда, а также государства-члена, который направил его. Правомочие государства-члена досрочно освобождать судью от должности имеет отрицательное и негативное воздействие на принцип независимости судей, закреплённый как в Статуте Суда, так и в его Регламенте. Наряду с этим, в вышеуказанных документах не предусмотрено никакого основания для государств-членов осуществления их правомочия по освобождению судей от должности, следовательно судьи попадают в ещё более уязвимое положение. В отличие от судей Суда ЕАЭС, судьи Суда ЕС имеют больше гарантий независимости, которые проявляются в том, что отстраняются от должности либо по собственному желанию, либо по единогласному решению всех судей. По этому поводу стоит указать и на то, что судьи Суда ЕврАзЭС могли быть освобождены от должности лишь Межпарламентской Ассамблеей ЕврАзЭС по представлению Межгосударственного Совета ЕврАзЭС (на уровне глав государств-членов)[3].

Основная функция Суда – это единообразное применение права Союза его органами и государствами-членами. Т.е. Суд ЕАЭС, как и Суд ЕврАзЭС, является правоприменительным органом, а его решения не выступают источником права. Иную позицию занимает Суд ЕС, а именно, с начала развития европейской интеграции суд самостоятельно осуществлял правотворческую деятельность, тем самым вырабатывая прецедентное право ЕС. Так, будучи высшим юридическим авторитетом в своей компетенции, решения Суда стали обязательными для всех государств-членов, юридических и физических лиц. Весомый вклад Суда заключается в выработке многих концептуальных положений права ЕС и восполнении существующих пробелов, тем самым уточняя содержание положений как учредительного договора, так и иных актов вторичного права. Аналогичной позиции придерживался Суд ЕврАзЭС, выступая за судейский активизм, пытаясь выйти за формальные рамки, установленные государствами-членами в международных договорах.

Весьма примечательно в этом отношении Постановление Большой коллегии Суда ЕврАзЭС по делу ОАО "Южный Кузбасс", в котором было заявлено, что раз государства-члены создали Суд ЕвразЭС и уполномочили его, в частности, обеспечить единообразное применение Договора о создании ЕврАзЭС от 10 октября 2000 года и Договора о создании единой таможенной территории от 6 октября 2007 года, то эти государства "обязаны обеспечивать учет правовых позиций Суда, отраженных в его решениях". Следовательно, "решение Суда подлежит неукоснительному исполнению", а "любой акт или действие, направленные на неисполнение или ненадлежащее исполнение судебного решения, юридически ничтожны".[4]

По поводу данного вопроса высказывались многие юристы, например, профессора Т.Н. Нешатаева говорила: "Суд призван, с одной стороны, содействовать экономической интеграции Сообщества путем прецедентного регулирования конфликтных (а следовательно, ключевых) моментов объединительного процесса, а с другой - защищать права и законные интересы граждан в сфере предпринимательской деятельности на территории государств-членов в условиях противоречивого правового регулирования.

Результатом выполнения Судом подобной двойкой функции становится не столько закрепление в вердиктах Суда сложившегося общественного порядка, сколько целенаправленное преобразование, развитие правопорядка Сообщества, необходимое для достижения целей, заявленных в основополагающих договорах о евразийской интеграции".[5, с. 84] А.С. Сибатян писала: "Если Суд будет восприниматься и воспринимать себя лишь в качестве одного из органов Сообщества, выполняющего техническую функцию по разрешению споров, верховенство права на территории Сообщества вряд ли будет обеспечено. Юридический и фактический статус Суда должен быть гораздо весомее. Принципиально важен статус Суда "над" остальными органами ЕврАзЭС" .[6, с. 105]

Тем не менее, подобные амбиции не нашли отражения в Статуте Суда, так как в нем устанавливается, что Суд не имеет права создавать новые нормы права Союза, отменять или изменять уже существующие, изменять законодательства государств-членов, а также не правомочен наделять органы дополнительной компетенцией, которая не предусмотрена договорами.

Обращаясь к вопросу о компетенции Суда, сразу возникает необходимость отметить, что данный орган не является международным арбитражным органом и он не призван разрешать такие споры, которые вытекают непосредственно из имущественных споров и которые возникают между субъектами коммерческой деятельности. Статутом Суда устанавливается, что такого рода требования, т.е. о возмещении убытков и других претензий имущественного характера, оставляются без рассмотрения. Указанное положение значительно сужает компетенцию Суда и свидетельствует об ограниченных полномочиях судебного органа (аналогичная норма существовала и в рамках Суда ЕврАзЭС). Наличие указанной нормы, во-первых, снижает значимость Суда и, во-вторых, снижает привлекательность обращения в суд в первую очередь для хозяйствующих субъектов. По этой причине за первый год деятельности органа было принято всего одно решение и вынесено семь постановлений об отказе принятия заявления либо об оставлении заявления без движения. Исходя из сложившейся ситуации, считаем целесообразным ввести механизм ответственности, осуществляемый ЕЭК, в виде общих мер по восстановлению нарушенного права и осуществлению сатисфакции путем опубликования официального признания нарушения.

Из вышеизложенного можно сделать вывод, что юрисдикция Суда ЕАЭС несравнима с функцией Суда ЕС, поскольку последний правомочен принимать решения по искам государств-членов, органов ЕС, физических и юридических лиц. Еще одной важной функцией Суда Союза – это предоставление консультативных заключений по разъяснению положений права ЕАЭС. Консультативные заключения носят рекомендательный характер и могут запрашиваться только государствами-членами и органами Союза. Причем от имени государства в Суд могут обращаться для разъяснения также уполномоченные органы и организации, перечень которых заранее устанавливается самим государством. Сравнивая аналогичную функцию Суда в рамках ЕврАзЭС, становится ясно, что с указанным заявлением могут обращаться также высшие органы судебной власти государства-участника. Тот факт, что обращение высших судебных органов в Суд ЕАЭС прямо зависит от государства, говорит об ослаблении значимости судебной власти.

Статут Суда ЕАЭС предусматривает еще одно положение, обуславливающее слабость судебного органа, заключается в правомочии государств-участников Союза осуществлять совместное толкование международных договоров, которые были



заключены в рамках Союза. Очевиден тот факт, что при осуществлении совместного толкования договоров доминирующее положение будут занимать государства.

Одним из наиболее важных пробелов в деятельности Суда ЕАЭС является отсутствие возможности выносить преюдициальные заключения, в отличие от Суда ЕврАзЭС, который в период своего существования принимал как консультативные, так и преюдициальные заключения. В Статуте Суда ЕАЭС не существует какого-либо положения касательно преюдициальных заключений Суда. С этой целью в нем четко указывается, что Суд ЕАЭС дает разъяснения исключительно в форме консультативных заключений, имеющих рекомендательный характер. Ныне государства-участники сами могут определять конкретные органы, которые уполномочены обращаться в Суд ЕАЭС за разъяснениями. Наряду с судебными органами, за разъяснения в суд могут обращаться и иные органы, например, от Республики Казахстан в Суд за разъяснениями могут обращаться Генеральная прокуратура, Министерство юстиции, Министерство иностранных дел, Министерство национальной экономики, Министерство по инвестициям и развитию и Национальная палата предпринимателей.

Анализируя вышеизложенное, мы приходим к выводу, что лишение функции Суда ЕАЭС давать преюдициальные запросы приводит к тому, что основное бремя применения актов Союза возлагается на национальные суды, что свою очередь приведет к различным версиям толкования национальными судами одних и тех же положений права Союза. Следовательно, вряд ли будет возможно установить единую правоприменительную практику в государствах-членах ЕАЭС.

Что же касается решений, принимаемых Судом ЕАЭС, то они носят обязательный характер. Однако стороны спора сами определяют как форму, так и способ исполнения вынесенного решения, в отличие от Суда ЕврАзЭС, который был полномочен принимать меры обеспечительного характера и устанавливать порядок исполнения решений.

В случае неисполнения решений Суда ЕАЭС, как и при Суде ЕврАзЭС, государства-члены могут обращаться в высший орган организации, в данном случае в Высший Совет для принятия мер по исполнению решения. Наряду с государствами – членами по указанному вопросу могут обращаться и хозяйствующие субъекты, если решение не исполняется Комиссией, однако в таком случае Суд обязан обратиться в Высший Совет и если последний не придет к консенсусу, то решение просто не будет исполнено.

Механизм исполнения решений Суда ЕАЭС явно уступает механизму, который действует в рамках Суда Европейского Союза. Если Суд ЕС устанавливает нарушение государства-члена ЕС, предусмотренное учредительным договором, то обязывает государство-нарушителя предпринять все необходимые меры по устранению нарушения. В случае если государство не предпринимает предписанные меры, то Суд ЕС по рекомендации Европейской комиссии может наложить пени или штраф, причем размер санкций не ограничивается.

### **Заключение**

Суд ЕАЭС формально не является правопреемником Суда ЕврАзЭС, но тем не менее, он в своем роде выступает продолжателем Суда ЕврАзЭС, так как продолжает, развивает интеграционное начинания ЕврАзЭС. Однако, положения, закрепленные в Статуте Суда ЕАЭС во многом уступают достижениям, достигнутым в рамках ЕврАзЭС. Это заключается в том, что судьи Суда ЕАЭС находятся в большой зависимости от государств-членов и Высшего совета. Естественно, данный факт негативно отражается на

принцип независимости судей, закрепленный в Статуте. Другой отрицательный аспект заключается в том, что Суд ЕАЭС очень ограничен в своей юрисдикции, поскольку не полномочен выносить преюдициальные заключения. Помимо этого, суд не имеет возможности устанавливать порядок исполнения решений и принимать меры обеспечительного характера.

Следующая причина ослабления Суда ЕАЭС обусловлена повышенной централизацией власти в руках глав государств-членов, то есть в руках Высшего совета, а также отсутствия в институциональной структуре ЕАЭС какого-либо представительного органа.

Невзирая на тот факт, что и Европейский Союз, и ЕАЭС, преследуют одно и ту же цель, а именно, создание единого экономического пространства и обеспечение его эффективного функционирования, ЕАЭС не обладает пока еще необходимым правовым фундаментом, базируясь в основном на политической воли государств-членов. Можно смело предположить, что создатели Статута Суда ЕАЭС, формируя положения статута знали историю развития европейской интеграции и какую роль в создании правопорядка ЕС сыграл судебный орган. Тем не менее, были предприняты все необходимые меры для того, чтобы лишить суда возможности создать правовую систему, более или менее обособленную от воли государств. Основанием для такого утверждения служит положения, в соответствии с которыми суд не может изменять или отменять нормы права, создавать новые, выходить за рамки вопросов, указанных в заявлениях.

Хотя Суд ЕАЭС не имеет правотворческой функции, существует мнение, что для дальнейшего развития евразийской интеграции наличие нормотворческой функции является необходимым элементом. Мы поддерживаем эту точку зрения, так как назревшие проблемы могут быть решены быстро и эффективно на уровне Суда, а потом уже найти закрепление в нормативно-правовых актах.

#### **Литература**

- [1.] Регламент Суда Евразийского экономического союза от 23 декабря 2014 года.
- [2.] Статут Суда Евразийского экономического союза (Приложение № 2 к Договору о Евразийском экономическом союзе)
- [3.] Статут Суда Евразийского экономического сообщества от 5 июля 2010 года.
- [4.] Постановление Большой коллегии Суда Евразийского экономического сообщества от 8 апреля 2013 года.
- [5.] Нешатаева Т.Н. Выбор пути Суда ЕврАзЭС: правовые позиции и защита прав // Закон. 2013. N 9. С. 82 - 94, 84.
- [6.] Смбатян А.С. Перспективы Суда ЕврАзЭС в системе органов международного правосудия // Международное право и международные организации. 2013. N 1(5). С. 104 - 109, 105.
- [7.] Регламент Суда Евразийского экономического сообщества от 12 июля 2012 года.

## COURT OF THE EURASIAN ECONOMIC UNION. PROBLEMATIC ASPECTS.

### Abstract

This scientific article is devoted to the functioning of the judiciary body of the EAEU integration formation, detecting to its positive and negative aspects by comparison with the EurAsEC Court and the EU Court.

**Key words:** Eurasian integration, Eurasian Economic Union, judicial system, EurAsEC Court, EAEU Court, EU Court.

### ԵՎՐԱՍԻԱԿԱՆ ՏՆՏԵՍԱԿԱՆ ՄԻՈՒԹՅԱՆ ԴԱՏԱՐԱՆ. ԽՆԴՐԱՀԱՐՈՒՅՑ ԱՍՊԵԿՏՆԵՐ:

#### Ամփոփում

Այս գիտական հոդվածը նվիրված է ԵԱՏՄ ինտեգրացիոն միավորման դատական մարմնի գործունեության հարցին, նրա դրական և բացասական կողմերի բացահայտմանը՝ համեմատական անցկացնելով ԵվրԱզԷս-ի և ԵՄ դատարանների հետ:

**Հիմնաբառեր՝** Եվրասիական ինտեգրացիա, Եվրասիական տնտեսական միություն, դատական համակարգ, ԵվրԱզԷս դատարան, ԵՄ դատարան:

## THE PROTECTION OF MIGRANTS AND REFUGEES UNDER THE ECHR

*N.A. Galstyan,  
[naregal2tyan@gmail.com](mailto:naregal2tyan@gmail.com)  
Supervisor: PhD in Law A.J. Aramyan  
Russian-Armenian University*

### **Abstract**

In this article, we study the rights of migrants and refugees in connection with the appeal of the European Court of Human Rights and the existing problems in this area. And we offer solutions to solve these problems.

**Keywords:** migrants, refugees, ECHR , ECHR

### **Intruduction**

International human rights standards applicable to working with migrants can be found in various legal instruments. These can be referred to as general contracts that establish the basic human rights and citizenship, and special, dedicated to specific issues of migration, such as the inadmissibility of discrimination or the category of persons - migrant workers.

In this article we will discuss the protection of migrants in the context of the ECHR.

Migrants and refugees - one of the most discussed problems these days. As for us, migrants, especially refugees, are a weak link and especially need protection. And to understand what rights and freedoms they have we need to determine their status.

Migrants are people who have foreign citizenship or are moving from the country of residence to another country. Relocation can be associated with various factors : economic causes, the desire to get a decent level of education , to escape from natural disasters, to medical care, to avoid persecution, human rights violations, threat to life or physical integrity, war and civil unrest..

With regard to refugees , the definition of “refugee” given in article 1 of the Convention relating to the status of refugees of 1951. If people are leaving the country in an effort to avoid illegal persecution, they are called asylum seekers or refugees.

Accordingly, with Article 6 of the ECHR, everyone has the right to a fair trial. [1]

The rights of foreigners are also regulated by the 7th Protocol to the ECHR. [2]

The relevance of this article is that the number of migrants increases day by day. In accordance with statistical data, in 2015, the number of international migrants and refugees reached 244 million people, which is 71 million, or 41%, more than in 2000, while their share of the world population for the past 15 years has grown from 2.8 % To 3.3%.And according to the forecast of Ban Ki-Mumna, by 2050 the number of migrants around the world will reach 321 million people. [3]

It is widely recognized that there are 3 types of migrants: official migrants, undocumented migrants and other migrants in need of protection. And there are other different categories of migrants: stateless persons, victims of human trafficking, unaccompanied children and persons who were denied asylum, and who are looking for protection in accordance with international law.

The purpose of this work is to find ways to improve the existing mechanisms for protecting the rights of migrants and refugees, and also to offer new ones.

We want to pay special attention to the problems rising during the filing of the filing of complaints to the European Court of Human Rights with refugees and successors of migrant victims.

According to Article 34 of the ECHR, a person applying to the ECtHR must be a victim of violations of the rights guaranteed by the Convention. This provision raises the question of who should be considered a victim within the meaning of article 34. The court decided that the concept of the victim is an autonomous concept, giving the possibility of a purposeful interpretation as opposed to the literal. Thus, the ECHR is not bound by internal definitions and rules and should interpret the concept of the victim without excessive formalism, in the light of the conditions offered by modern society, and taking into account the fact that the status of the victim can, under certain conditions, be related to the circumstances of the case.[4]

The status of the victim must be justified throughout the whole proceeding. If, at some point, the authorities of the country take measures and explicitly acknowledge the violation and provide reparation, the applicant loses his victim status.

There is a precedent that establishes that the Court must verify that the authorities have recognized, at least in substance, the fact that they violated the law protected by the Convention; The court also assesses the adequacy and sufficiency of compensation ... in custody, taking into account the lack of satisfaction of various claims, the Court found that the reparation was inadequate. Since the second condition - adequate and sufficient compensation - was not fulfilled, the Court considers that the applicants in this case can still claim their status as a "victim" as a result of a violation of the "reasonable time" requirement. [5]

And so the flexibility of interpreting the concept of the victim enables the ECHR to develop its jurisprudence in such a way that the status of the victim is recognized both in respect of direct ones whose rights have been directly violated and indirect victims who can declare a concrete and personal connection with the direct victim.

There are some cases in which the court allowed an indirect victim to act as a plaintiff in the case of *McCann and Others v. The United Kingdom* (GC), on September 27, 1995 (the victim's wife as an indirect victim, Article 2HCR); Or the *Kurt* case against Turkey, on 25 May 1998 (the victim's mother as an indirect victim, Article 3 of the ECHR);

Also there are cases in which the court allowed after the death of the migrant his successor to continue the already initiated case: ECHR, the case of *Raimondo v. Italy*, February 22, 1994, paragraph 2 (the case was continued by the heir or close relative).

If the victim dies after filing a complaint, the ECHR will allow family members to continue to support the complaint, provided that they are sufficiently interested in doing so. The Court considers that in some cases the protection of human rights may require the ECHR to continue the examination of the complaint, rather than to exclude the case from the court list automatically, regardless of the death of the original applicant: (the Court's power to assess the need to continue considering the application for the protection of human rights). [6]

But the court directly indicates that a complaint can only be filed by a living person, whether the victim itself or the person who lodges the complaint on her behalf. The ECHR ruled that the complaint of the deceased person can not be accepted for consideration, even if it is filed by a representative of the deceased.

In our opinion, this approach is wrong, since after banishing the victim after his death, his successors to apply to the court with a complaint about violation of his rights and freedoms, the actions of the perpetrator remain unpunished.

As to the procedure for applying to the ECHR, the rule on the exhaustion of domestic remedies is a principle of international customary law, which is laid down in the case law of the

International Court of Justice as well as in numerous international human rights instruments. [7]

Article 35.1 of the ECHR expressly states that "the Court can only take action before all domestic remedies have been exhausted, as provided for by generally recognized rules of international law".

And in the cases A, B and C v. Ireland (E, B, and C v. Ireland), the ECHR explained that "the availability of such means must have a certain enough character not only in theory, but also in practice, otherwise they will not have the necessary measure of accessibility and efficiency: the respondent State must satisfy itself of these conditions. "[8]

But here appear problems too, e.g. when a person by force of political, racial, national persecution was forced to leave the country and seek refuge in another state.

He can not embrace the fact that the state will protect his rights in the European Court, as he has lost his confidence in him.

The above mentioned number of migrants throughout Europe allows us to propose the creation of a new specialized Tribunal for the protection of the rights and freedoms of migrants and refugees, as we consider the existing protection mechanism to be ineffective. Victims who can not count on a fair trial of their country, proving and substantiating this statement, can directly apply to the Tribunal for the protection of the rights and freedoms of migrants and refugees.

Moreover, due to the fact that the number of complaints in the ECHR is numerous and often people complain of a lengthy trial and that the plaintiffs often lose their interests, the Tribunal will help to resolve cases in a timely and effective manner.

And we also suggest that not only direct and indirect victims, but also legal successors of the victims after their death, be able to apply to the court.

Summarizing the above, we came to the conclusion that a group of migrants and refugees, due to the increase in their number for many years, need special attention and protection. And our proposed decision to create a new specialized Tribunal for the protection of the rights and freedoms of migrants and refugees will be an improvement for the existing system and will affect the level of effectiveness in protecting the rights of migrants and refugees.

#### **Literature**

[1] Convention for the Protection of Human Rights and Fundamental Freedoms Rome, 4.XI.1950

[2] Protocol No. 7 to the Convention for the Protection of Human Rights and Fundamental Freedoms Strasbourg, 22.XI.1984.

[3] <http://www.panarmenian.net/rus/news/212018/> ("The UN: The number of migrants in the world will reach 321 million by 2050.")

[4] Защита прав мигрантов в соответствии с нормами Европейской конвенции о правах человека и Европейской социальной хартии: Пособие для практикующих юристов. Яннис Ктистакис.

[5] ECHR, the case of Scordino v. Italy (No1) (BP), March 29, 2006, paragraphs 178ff.,

[6] ECHR, the case of Karner v. Austria, 24 July 2003, paragraphs 25ff.

[7] See, for example, ICJ, Interhandel (Switzerland v. United States), 21 March 1959, IPU, reports 1959, p. 6 See also Article 41.1 (c) of the ICCPR and Articles 2 and 5.2 (b) of the Optional Protocol to the ICCPR.

[8] ECHR, A, B and C v. Ireland (BP), 16 December 2010, paragraph 142.

## **ЗАЩИТА МИГРАНТОВ И БЕЖЕНЦЕВ В РАМКАХ ЕКПЧ**

### **Аннотация**

В данной статье мы изучаем права мигрантов и беженцев в связи обращением Европейский суд по правам человека и существующие проблемы в данной сфере. Предлагаем решений для разрешении данных проблем.

**Ключевые слова:** мигранты, беженцы, ЕКПЧ ,ЕСПЧ,

### **ՄԻԳՐԱՆՏՆԵՐԻ ԵՎ ՓԱԽՍՏԱԿԱՆՆԵՐԻ ՊԱՇՏՊԱՆՈՒԹՅՈՒՆԸ ՄԻԵԴ-Ի ՇՐՋԱՆԱԿՆԵՐՈՒՄ**

#### **Ամփոփում**

Այս հոդվածում մենք ուսումնասիրում ենք միգրանտների և փախստականների իրավունքները Մարդու իրավունքների Եվրոպական դատարան դիմելու հետ կապված, ինչպես նաև այս ոլորտում առկա խնդիրները:Եվ առաջրկում ենք ադ խնդիրների հնարավոր լուծումներ:

**Հիմնաբառեր՝** միգրանտներ,փախստականներ, ՄԻԵԿ, ՄԻԵԴ:

## ТЕОРИЯ И ИСТОРИЯ ГОСУДАРСТВА И ПРАВА

### ИСТОРИКО-ПРАВОВОЙ АНАЛИЗ РАЗВИТИЯ КИБЕРПРЕСТУПНОСТИ И ЕЁ СОВРЕМЕННЫЕ ТЕНДЕНЦИИ В РЕСПУБЛИКЕ АРМЕНИЯ

*Д.Г. Арутюнян,*  
[arutyunyan.2014@mail.ru](mailto:arutyunyan.2014@mail.ru)

*Научный руководитель: к.ю.н., ст. Преподаватель Л.Г. Даллакян*

#### **Аннотация**

Данная статья посвящена историко-правовому анализу развития киберпреступности и её современных тенденций развития в Республике Армения. В результате проведённой исследовательской работы были установлены особенности данного явления, дана оценка его историческому развитию.

**Ключевые слова** – киберпреступность, киберпространство, виртуальная реальность, база данных, информация.

Проблема киберпреступности в наше время приобрела довольно острый характер и высокую актуальность. Исследователи киберпреступности, путём проведения социологических опросов установили, что киберпреступность является одной из тех проблем, которые тревожат население в развитых странах. [1] Несмотря на все те меры, которые предпринимаются международным сообществом и Республикой Арменией в частности, практически не удаётся одолеть данное противоправное явление. Ни одно государство в отдельном порядке не может бороться с киберпреступностью и в связи с этим активизируется роль международно-правового сотрудничества и необходимость использования выработанных механизмов оказания взаимной правовой помощи по уголовным делам.

Целью данной исследовательской работы является раскрытие общей истории киберпреступности, тенденций её развития в Республике Армения, а также исследование способов борьбы с киберперступностью и её профилактики. Для достижения вышеуказанной цели в данной исследовательской работе ставятся следующие задачи: во-первых, исследование истории и современных тенденций развития киберпреступности, во-вторых, путём проведения социально-правовых исследований, с целью установления способов борьбы с киберперступностью и её профилактики. Объектом исследования являются, регулируемые уголовным законодательством правоотношения и их история, а предметом – история и современные тенденции развития киберпреступности.

В научно-исследовательской работе используется целый перечень методологического инструментария. Широко использованы методы эмпирического исследования, например, анализ документов, опросы в виде интервьюирования, результаты которых были суммированы и обобщены методами теоретического познания, такими как: абстрагирование, синтез, дедукция. Положительной особенностью темы, рассматриваемой в данной научно-исследовательской статье, является то, что различные аспекты относительно неё были весьма глубоко исследованы. Свой вклад в спектральное



изучение киберпреступности вложили такие учёные как: В.А. Широков, Е.В. Беспалова, О.А. Сафарян и др.

Согласно научной работе В.А. Широкова, Е.В. Беспаловой «Киберпреступность: история уголовно-правового противодействия» во второй половине истекшего века развитие общественных и экономических отношений привело к огромному увеличению перерабатываемой информации, вследствие чего возникла необходимость в поиске новых и более эффективных средств хранения, учета, поиска и переработки этой информации, поскольку прежние формы пользования информацией уже не удовлетворяли потребности общества. [2]

Общество середины XX века начало поиски новых источников хранения, учёта, поиска и переработки информации в результате чего и была внедрена электронно-вычислительная техника (ЭВМ), которая представляет собой аппаратно-программное вычислительное устройство, реализованное на электронных компонентах и выполняющее заданные программой действия. Она позволила справиться с поставленной задачей, и привело к существенному росту научной мысли, которая в свою очередь послужила для решения многих технических и социально-практических задач.

Есть множество таких примеров, которые можно отследить путём изучения истории развития ЭВМ. Все они сводятся к тому, что усовершенствованная модель предыдущей модели имела более высокие технические характеристики и параметры. Например, Презентация нового РС — IBM PC AT ([англ. Advanced Technology](#)) — состоялась в 1984 году. AT был построен на основе нового микропроцессора — Intel-80286, который был представлен в 1982 году. Микропроцессор имел 16-разрядную шину данных и 16-битный внутренние регистры. Первый Intel-80286 работал на частоте в 6 МГц, впоследствии доведённой до 20 МГц. В общем, AT в 5 раз был производительнее, чем XT. Главным преимуществом Intel-80286 была способность работать с дополнительной памятью. Он имел 24-разрядную адресную шину, что позволяло работать с ОП до 16 Мбайт. Intel-80286 мог работать с виртуальной памятью размером до 1 Гбайта. [3] Однако не существует во Вселенной такого предмета, который человек был бы не в состоянии испортить либо употребить в преступных целях.

Первое преступление, совершённое с помощью компьютерной техники было совершено в 1969г. Альфонсом Конфессоре в США[4]. Конфессоре с помощью ЭВМ получил доступ к базе данных налоговой системы США и совершил хищение, в общем размере на сумму 620.000 долларов США. В дальнейшем его признали виновным 20 окружных судов США.

В настоящее время только в Москве с помощью поддельной кредитной карточки для электронных расчетов за один раз похищается порядка 300 тыс. долларов. Ежедневно только американские "крекеры" (специалисты по "взлому" программного обеспечения ЭВМ) крадут около 4 млн. долларов (в 2 раза больше, чем во всех остальных кражах). Годовой мировой ущерб от компьютерных преступлений составляет более 5 млрд. долларов. [5]

В принципе, к виновным в таких деяниях применялись традиционные нормы о хищении и злоупотреблении. По прошествии времени, органы уголовной юстиции США и прочих зарубежных государств осознали, что в диспозиции, используемых традиционных норм, не учитывается весь объем объективной стороны (способа совершения) преступных деяний, совершённых с использованием компьютерной техники: а именно: использование высоких технологий, личность преступника и общественно опасные последствия, которые исчисляются миллиардами долларов США. Исходя из этого

возникли новые нормы уголовного права, предусматривающие ответственность за новый вид преступности (компьютерные преступления), которой не знало человечество на протяжении всего времени своего развития.

Для более глубокого рассмотрения указанной темы считается целесообразным изучение развития национального законодательства отдельных стран в сфере киберпреступности. В этом отношении интересен правовой опыт таких государств как: Швеция, США, Нидерланды.

Первый закон о киберпреступлениях был принят в Швеции 2 апреля 1973г. Им вводилась ответственность за незаконное проникновение в компьютерную систему и введение в компьютерную информацию ложных сведений, позволяющих совершить хищение денег, ценных бумаг, имущества, услуг либо ценной информации. [6] В США первые законы о компьютерных преступлениях были приняты в штатах Флорида и Аризона США в 1978 г. В 1979 г. на Конференции Американской ассоциации адвокатов в г. Далласе впервые в США была сформулирована система компьютерных преступлений, ставшая затем основой для уголовного законодательства штатов, в 1984 г. был принят Закон о мошенничестве и злоупотреблении с использованием компьютеров, который затем был дополнен в 1986 г. Этот же Закон установил уголовную ответственность за сам факт неразрешенного доступа к чужой компьютерной информации. Он стал основным нормативным правовым актом, устанавливающим уголовную ответственность за преступления в сфере компьютерной информации, включенный в виде § 1030 в Титул 18 Свода законов США. [7]

Требуется отметить, что в отличии от США, которые на первых порах развития преступности с использованием компьютерной техники приняли за составление и принятие соответствующих правовых актов, предусматривающих уголовную ответственность за такие преступления, то Нидерланды воздерживались от таких мер и не торопились принять соответствующие поправки в действующее законодательство. Однако в нидерландской правовой практике произошли некоторые события, которые вынудили нидерландцев пересмотреть свои взгляды по вопросам киберпреступности.

В 1993 г. Уголовный кодекс Нидерландов был дополнен новыми составами преступлений: несанкционированный доступ в компьютерные сети (ст. 138а (1)); несанкционированное копирование данных (ст. 138 (2)); компьютерный саботаж (ст. ст. 350а (1), 350b (1)); распространение вирусов (ст. ст. 350а (3), 350b); компьютерный шпионаж (ст. 273 (2)). В ряд статей, предусматривающих ответственность за совершение традиционных преступлений (вымогательство (ст. ст. 317, 318); запись (прослушивание, копирование) информации; кража путем обмана служб (ст. 362с)), были внесены дополнения об ответственности за эти преступления путем незаконного проникновения к информации на электронных носителях. С учетом названного обстоятельства внесены изменения и в такие составы преступлений, как шпионаж (ст. ст. 98, 98а), порнография (ст. 240б) и некоторые другие [8].

В Республике Армения уголовная ответственность за компьютерные преступления была предусмотрена главой 24 «Преступления против безопасности компьютерной информации» Уголовного кодекса Республики Армения принятого 18.04.2003г. В данной главе предусмотрены такие составы преступления как: несанкционированный доступ (проникновение) к системе компьютерной информации (ст. 251), изменение компьютерной информации (ст. 252), компьютерный саботаж (ст. 253), неправомерное завладение компьютерной информацией (ст. 254), изготовление или сбыт специальных средств неправомерного доступа (проникновения) к компьютерной информации (ст. 255),

разработка, использование и распространение вредоносных программ (ст. 256), нарушение правил эксплуатации компьютерной системы или сети (ст. 257). [9]

Преступления против безопасности в сфере компьютерной информации представляют собой деяния (действия и бездействия), совершённые умышлено или без умысла в указанной сфере, которые причиняют вред либо ставят под угрозу причинения вреда общественные отношения, обеспечивающие безопасность хранения, использования и распространения информации, содержащейся на сетевых либо механических носителях, в компьютере и компьютерной сети [10].

Принимая во внимание вышеизложенное, можно сделать вывод, что киберпреступность имеет транснациональный характер, т.е. свою сферу действия может распространить на территорию двух и более государств, следовательно будет особенно важно подчеркнуть роль отдела обеспечения международных запросов Следственного комитета РА. Согласно справке об исполнении запросов об оказании правовой помощи относительно киберпреступлений, полученных с целью направления в иностранные государства, в течение 2015 года, в указанный выше отдел, по уголовным делам относительно киберпреступлений, с целью направления в компетентные органы иностранных государств было получено 109 запросов об оказании правовой помощи, 20 из которых было направлено в Российскую Федерацию, 19 - в Соединенные Штаты Америки, 9 - в Соединенное Королевство Великобритании и Северной Ирландии, 6 - в Федеративную республику Нигерия, 5 - в Федеративную республику Германия, 5 - в Объединенные Арабские Эмираты, 4 - в Китайскую Народную Республику, 4 - в Канаду, 3 - в Украину, 3 - в Южно-Африканскую Республику, 3 - в Республику Чехия, 3 - в Республику Кипр, 3 - в Республику Польша, 3 - в Конфедерацию Швейцария, 2 - в Королевство Норвегия, 2 - в Республику Франция, 2 - в Гонконг, 2 - в Королевство Испания, 2 - в Королевство Нидерландов, по одному в Малайзию, Республику Турция, Республику Индия, Социалистическую Республику Вьетнам, Венгрию и Республику Казахстан. [11]

Отметим также, что в РА активно проводятся учебные программы по предмету киберпреступности. Так, например, с 13 по 17 и с 20 по 24 мая 2013г. в академии Полиции РА со стороны Ереванского офиса ОБСЕ были организованы двухнедельные учебные курсы на тему «Информационная безопасность, безопасный анализ данных». В ходе курсов обсуждались проблемы касательно кибер и информационной безопасности, из которых можно отметить виды нападений на компьютерные программы и сети, виды кодирования для передачи данных, виды нападений на компьютерные программы и сети, виды кодирования для передачи данных. На учебных курсах приняли участие 9 сотрудников Полиции РА.

Говоря о методах профилактики отметим, что в настоящее время вырабатываются учебные пособия, в которых описываются тактические и технические способы проведения отдельных следственных действий, связанных с компьютерной техникой (осмотр, выемка компьютерной техники). В Республике Армения практически все учебные пособия по данной тематике, за исключением некоторых, находятся на стадии подготовки, и пока ещё не отражены на практике.

В данном исследовании были рассмотрены история формирования и развития киберпреступлений, развитие законодательства и изучение законов, предусматривающих уголовную ответственность в различных странах, а также статистика по международным запросам по конкретным уголовным делам, направляемым в иностранные государства.

Из анализа вышеизложенного установлено, что на сегодняшний день преступления в компьютерной сфере как в мире, так и в Республике Армения являются одними из самых распространённых преступлений. Средства борьбы постоянно совершенствуются, однако, по сравнению с ними, совершенствуются и улучшают свои технические средства и возможности киберпреступники.

### Литература

- [1.] Колокольцев А., Колейкин А. «Киберпреступность», - исследовательская работа, Благовещенск 2012г.
- [2.] В.А. Широкова, Е.В. Беспаловой «Киберпреступность: история уголовно-правового противодействия», - Хабаровская государственная академия экономики и права, Хабаровск 2011г.
- [3.] Таненбаум Э. «Архитектура компьютера», 5-е изд., - СПб.: Питер, 2010
- [4.] В.А. Широкова, Е.В. Беспаловой «Киберпреступность: история уголовно-правового противодействия», - Хабаровская государственная академия экономики и права, Хабаровск 2011г.
- [5.] Пользователь teacher «Наказания за компьютерные преступления», - монография, опубликовано 24.02.2012г. на интернет-сайте со ссылкой:  
([http://infbezdet.blogspot.am/2012/02/blog-post\\_9156.html](http://infbezdet.blogspot.am/2012/02/blog-post_9156.html))
- [6.] В.А. Широкова, Е.В. Беспаловой «Киберпреступность: история уголовно-правового противодействия», - Хабаровская государственная академия экономики и права, Хабаровск 2011г.
- [7.] <https://www.phdstudies.ru/%D1%83%D0%BD%D0%B8%D0%B2%D0%B5%D1%80%D1%81%D0%B8%D1%82%D0%B5%D1%82%D1%8B/USA/SMUDSL/> (дата обращения 15.04.2017г.)
- [8.] Уголовный кодекс Голландии от 03.03.1881
- [9.] Уголовный кодекс Республики Армения 18.04.2003
- [10.] Լալաշյան Վ.Ա. Քրեական իրավունք ուսումնական ձեռնարկ Եր: ՀՀ ԳԱԱ Քրտոլթյուն հրատ., 2004
- [11.] Справка об исполнении запросов об оказании правовой помощи относительно киберпреступлений, полученных с целью направления в иностранные государства, за 2015 год

# ISTORICAL AND LEGAL ANALYSIS OF THE DEVELOPMENT OF CYBERCRIME AND ITS CURRENT TRENDS IN THE REPUBLIC OF ARMENIA

## Abstract

This article is devoted to the historical and legal analysis of the development of cybercrime and its current development trends in the Republic of Armenia. As a result of the research carried out, the peculiarities of this phenomenon were established, and its historical development was assessed.

**Keywords:** cybercrime, cyberspace, virtual reality, database, information.

## ԿԻԲԵՌՀԱՆՑԱԳՈՐԾՈՒԹՅՈՒՆՆԵՐԻ ՊԱՏՄԱԻՐԱՎԱԿԱՆ ՎԵՐԼՈՒԾՈՒԹՅՈՒՆ ԵՎ ԴՐԱՆՑ ԺԱՄԱՆԱԿԱԿԻՑ ՄԻՏՈՒՄՆԵՐԸ ՀԱՅԱՍՏԱՆԻ ՀԱՆՐԱՊԵՏՈՒԹՅՈՒՆՈՒՄ

### Ամփոփում

Սույն հոդվածը նվիրված է կիբեռհանցագործությունների պատմական վերլուծությանը և Հայաստանի Հանրապետությունում դրանց ժամանակակից միտումների ուսումնասիրությանը: Կատարված գիտա-հետազոտական աշխատանքի արդյունքում ի հայտ եկան նշված երևույթի որոշ առանձնահատկություններ և տվեց կիբեռհանցագործությունների պատմական զարգացման գնահատականը:

**Հիմնաբառեր՝** կիբեռհանցագործություն, կիբեռտիրույթ, թվային իրականություն, տեղեկատվական բազա, տեղեկատվություն:

## ЮРИДИЧЕСКОЕ ЛИЦО ПУБЛИЧНОГО ПРАВА

*А.А.Григорян,*

[mr.grigoryan.a@mail.ru](mailto:mr.grigoryan.a@mail.ru)

*Научный руководитель: к.ю.н., ст. Преподаватель Л.Г. Даллакян  
Российско-Армянский университет*

### Аннотация

Статья посвящена проблеме юридического лица публичного права. В статье анализируется понятие юридического лица публичного права в России и Армении.

**Ключевые слова:** юридическое лицо публичного права, юридическое лицо, юридическое лицо частного права, публичное право.

### Введение

Вопрос об участии в частных правоотношениях органов государственной власти, учреждений, подконтрольных государству, публичному субъекту, является проблемным и создает в правоприменительной практике существенные проблемы. Как в России, так и в Армении, нет закона, который регулировал, либо стал бы ориентиром по данной тематике, но, что мы отметим более детально далее, Республика Армения использует понятие «юридическое лицо публичного права» по отношению к праву этих юридических лиц, тем самым сделав первый шаг на пути к решению данной проблемы. По заданной проблеме предлагаются разные пути решения. Так, одним из способов решения является введение в российское законодательство категории «юридическое лицо публичного права» или же создание отдельного закона о «юридических лицах публичного права». Однако является ли применение такой конструкции необходимым в Российском и Армянском законодательстве. На этот и на некоторые другие вопросы стоит ответить в рамках данной статьи.

В некоторых западноевропейских государствах в доктрине и законодательстве, для баланса и целесообразности правоприменения, напротив юридических лиц частного права, которые, как известно, публично-правовыми полномочиями не обладают, ставятся субъекты, именуемые юридическими лицами публичного права (или публичными юридическими лицами).

Деление на публичное (нормы, которые регулируют общественные и публичные правовые вопросы) и частное (частноправовые отношения в основном в гражданском праве) пришедшее к нам от юристов из Рима, является, на сегодняшний день, ориентиром для права в целом. Конечно, императивного деления нет. Любая отрасль права имеет в своем арсенале нормы публично-правового, частногоправового характера, причем в каждом отдельно взятом случае в разной консистенции. Сейчас, когда роль государства возрастает во всех аспектах нашей жизни, эта консистенция очевидна. Тоталитарный социализм и страны, которые придерживались ему, деление такого рода отрицали. Англосаксонское право, в традиционном понимании, также не делит по этим основаниям право, используются, как мы знаем, другие деления и группы. Однако говорить о том, что такое различие неверно, будет нецелесообразно (особенно, если речь идет об учебных пособиях, научных работах и т.д.) с теоретической точки зрения и с практической. Даже для

некоторых зарубежных авторов[150] является неприемлемым непризнание деления на частное и публичное (хотя бы для современности), в частности, например, английские авторы, утверждают, что «дихотомия на публичные/частные» является одной из «основных ценностей» западного права. Что касается юридических лиц публичного права, целесообразно применять смешанный правовой режим, состоящий из норм частного и публичного права, с преобладанием публично-правовых норм.

Сегодня, говоря о юридическом лице, сразу представляется что-то завядшее в гражданском обороте в сфере товаров и услуг. Данное утверждение относится как армянскому законодательству и науке, так и российскому. Опрашивая специалистов по гражданскому праву, я зачастую наблюдал удивление на слова о том, что кроме «цивильных» юридических лиц могут существовать и другие, а помимо понятия юридического лица в Гражданском кодексе РА и РФ могут иметь место и иные, несколько другие понятия. Они применяются в теории права, в основном в работах так называемого частного права, а относительно недавно и в области публичного права.

Следует отметить, что в российском, армянском и зарубежном законодательствах продолжают функционировать такие юридические лица, которые классифицируются на основе частного права могут только частично или не подлежат классификации вообще. Такими юридическими лицами называют – юридические лица публичного права.

В качестве характерных признаков, отличающих их от обычных юридических лиц, в зарубежной (прежде всего, в немецкоязычной) литературе обычно называют:

- во-первых, наличие властного акта или специального закона, на базе которого возникло и действует такое юридическое лицо;
- во-вторых, публичные (общественные или государственные), "идеальные" (а не коммерческие) цели и задачи их деятельности;
- в-третьих, наличие у рассматриваемых организаций некоторых властных полномочий ("принудительных средств" - *Zwangsmitteln*) в отношении третьих лиц, которые могут, но не обязаны быть ими использованы. Но при этом даже и совокупность всех трех названных признаков может оказаться недостаточной для четкого определения статуса конкретной организации.[<sup>151</sup>]

К вышеуказанным признакам зачастую добавляют и несколько иные характерные черты, акцентирующие на их исключительный гражданско-правовой статус, в частности: создание такого юридического лица только публично-правовым образованием; невозможность его реорганизации (преобразования) в юридическое лицо частного права (что тем не менее не исключает приватизации государственных хозяйственных организаций); судебная оценка его действий (сделок) с позиций известной доктрины *ultra vires* (т.е. фактически признание за ним строго целевой, а не общей правоспособности); особый порядок обращения взыскания на его имущество по его долгам (в частности, запрет обращения взыскания на вещи, обеспечивающие выполнение его публичных функций); невозможность банкротства такого юридического <sup>152</sup>. Более того, исключительный статус юридических лиц публичного права проявляется дополнительно и

---

<sup>150</sup> См.: Loughlin M. Theory and Values in Public Law: An Interpretation // Public Law. Spring 2005. P. 58..

<sup>151</sup> Вестник высшего арбитражного суда российской федерации №4 от 27 апреля 2011 года. Евгений Алексеевич Суханов, заведующий кафедрой гражданского права юридического факультета МГУ им. М.В.Ломоносова, профессор, доктор юридических наук.

<sup>152</sup> Там же.

в том, что универсально споры, возникающие с их непосредственным участием решаются в административных судах или других компетентных государственных органах, но при условии, если они функционируют за рамками "властной" (административной) призмы, т.е. в гражданском обороте, и выступают "коммерчески" (*gewerblich*), то на них действует частное (гражданское) право, включая нормы об имущественной ответственности за неисполнение обязательств или причинение вреда (но, как правило, исключая возможность банкротства), соответственно имеющиеся споры с участием публичных юридических лиц рассматриваются в гражданских судах.

Таковыми юридическими лицами в законодательстве зарубежных стран называется (но без употребления данной формулировки), государство (выступает в качестве юридического лица). В Конституции Европейского союза, а далее и в Лиссабонском договоре, названы этот союз, а также некоторые его институты, например ЦБ пользуется всеми правами юридического лица, в то же время выполняя управленческие функции в сфере кредитно-денежного обращения. И так далее, пока уже всем не стало очевидно, что когда государство создает муниципальные образования, учреждения и т.д. то данные субъекты подпадают не только под публичное право и функционируют, но и под частное. В связи с этим в праве европейских стран, в том числе активно во французском праве, стала разрабатываться концепция публичного учреждения (*etablissement publique*)[153], выявлялись признаки такого юридического лица, который охватывал в себе смешанный тип, публичный с частным оттенком.

Р. Коннуа называл в своей докторской диссертации три элемента публичного учреждения: юридическое лицо, публичная служба, то есть служение общественным интересам, и специализированное предназначение. Число таких учреждений все расширялось. Р. Коннуа называл, в частности, палаты торговцев, ремесленников, сельскохозяйственные палаты, публичные учреждения сельских общин, департаментов и др. Он упомянул также публичные учреждения международного публичного права (аэропорты)[154]. Р. Драго дал более общую формулировку: публичные учреждения — это всякие организации, создаваемые государством, которое дает им статус юридического лица[155].

В современной российской юридической литературе отмечаются две диаметрально противоположные позиции по поводу института юридических лиц публичного права. Одни исследователи доказывают необходимость выделения и законодательного регулирования данного института, другие наоборот, критикуют как выделение самой конструкции, так и целесообразность ее отражения в законодательстве.

Сторонники второй позиции приводят следующие аргументы. Во-первых, понятие «юридические лица» является гражданско-правовым. Во-вторых, даже государственные юридические лица должны быть созданы по правилам гражданского права, они — равноправные участники частноправовых отношений и нет необходимости выделения специального понятия юридических лиц публичного права. В-третьих, нет четкости в понимании, что есть юридическое лицо публичного права.<sup>[156]</sup> В-четвертых, использование категории юридического лица в публично-правовом законодательстве

---

153 См.: Labadier, de. *Traite elementaire de droit administratif*. P., 1953. P. 574.

154 См.: Connois R. *La notion d'etablissement publique en droit administratif*\_fran\_ais. P., 1958. P. 13—14.

155 См.: Drago R. *Le crise de la notion d'etablissement publique*. P., 1950. P. 238.

<sup>156</sup> Сковрон Н.Л. Юридические лица публичного права: «за» и «против». URL: <http://sibac.info/10341>



свидетельствует о том, что само существование такого законодательства предопределено наличием гражданского оборота<sup>[157]</sup>.

Российский ученый Г.Ф.Шершеневич в своих работах ставил на первый план, среди публично-паравовых юридических лиц – государство – казну. Вот что писал Г.Ф. Шершеневич по поводу деления юридических лиц на частные и публичные: «Юридические лица публичного права возникают помимо воли частных лиц. Они создаются или исторически или в законодательном порядке. В свою очередь, «частные юридические лица устанавливаются по воле частного лица, выраженной в юридической сделке, в договоре, в завещании, в акте дарения» [158].

Можно выделить определенные признаки юридического лица публичного права, признавая в качестве таковой организацию, которая:

- Обладает статусом юридического лица;
- Создается путем принятия публично-правового акта;
- Наделена властными полномочиями;
- Имеет специализированное предназначение, ограниченное сформулированными в публично-правовом акте предметами ее ведения [159].

Еще один ученый из России, В. Е. Чиркин, в свою очередь выделяет ряд характерных признаков для юридических лиц публичного права. Во-первых, публичную организацию государства составляют государственные служащие. Во-вторых, не создаются на основе лицензией или регистрацией. В-третьих, такие юридические лица имеет особые задачи, определенные «сверху», а полномочия органу государства предоставлены для осуществления властных функций. В-четвертых, орган государства не имеет своей собственности, которая является полностью независимой, как мы наблюдаем это в частнопубличных отношениях [160].

Как отмечалось ранее, уже долгое время ведутся споры о юридическом лице публичного права. Но так как назревала идея о целесообразности ликвидации государственных корпораций (что было урегулировано законом о публично-правовых компаниях), по данной теме был дан новый толчок. Председателем Правительства РФ было утверждено предложение подготовить законопроект о юридических лицах публичного права («Плана-графика мероприятий по преобразованию и ликвидации государственных корпораций и государственной компании «Автодор» (утв. 29 декабря 2010 года № 6793п-П13)). К настоящему времени. Предлагалось закрепить правовое положение юридических лиц публичного права в отдельном федеральном законе «О публично-правовых компаниях в Российской Федерации», а также отдельным федеральным законом внести изменения в Гражданский кодекс РФ и Трудовой кодекс РФ<sup>[161]</sup>.

Относительно недавно в России был принят закон о публично-правовых компаниях, который по существу устранил все разногласия связанные с государственными

---

<sup>157</sup> См.: Маковский А.Л. Надо ли вносить изменения в Гражданский кодекс? Маленькая иллюстрация к большому вопросу // Право и экономика. – 1998 - №1. – С. 27

<sup>158</sup> Г. Ф. Шершеневич Учебник русского гражданского права. — М., 1911, с. 122.

<sup>159</sup> Научная статья: О.И.Тарасов. Понятие и признаки юридического лица публичного права;

<sup>160</sup> Чиркин В.Е. Юридическое лицо публичного права. М., 2007.С. 225–226.

<sup>161</sup> Тексты законопроектов размещены на сайте

Минэкономразвития ([http://www.economy.gov.ru/minec/about/structure/depcorp/doc20110811\\_05](http://www.economy.gov.ru/minec/about/structure/depcorp/doc20110811_05)).

корпорациями [<sup>162</sup>], т.к в основном некоторые авторы ссылались на госкорпорации, говоря о юридических лицах публичного права. Следует отметить, что, приняв данный закон, Россия внесла еще больше сумбура по теме данной статьи, не упоминая данное понятие. Согласно Федеральному закону, публично-правовая компания – это унитарная некоммерческая организация, созданная Российской Федерацией на основании федерального закона или указа Президента Российской Федерации, наделённая функциями и полномочиями публично-правового характера и осуществляющая свою деятельность в интересах государства и общества. Федеральным законом предусматривается возможность создания публично-правовой компании путём реорганизации государственной корпорации (за исключением нескольких, указанных в Федеральном законе), государственной компании или акционерного общества, единственным участником которого является Российская Федерация.[163]

Отличие от армянского законодательства в том, что в РФ публично-правовой статус может получить только организация, акционерное общество, госкорпорация, но не орган государственной власти как в РА. То, что мы видим в законе о публично-правовых компаниях, это описание признаков публичного лица, но напрямую определения публичного юридического лица не дается и не упоминается. Что же касается армянского законодательства, то в Республике Армения напрямую упоминается данный термин.

Следует отметить, что в российском праве понятие юридического лица публичного права не определено, это привело к коллизии на практике и в правоприменении, например, у Центрального Банка Российской Федерации регулярно появляются проблемы регистрируя недвижимое имущество, так как регистрирующие органы озадачены тем, что не понимают, на чье имя регистрировать это имущество: Российской Федерации или самого ЦБ РФ. Следует так же отметить, что в законе прямо установлено: поскольку ЦБ РФ наделен статусом юридического лица, именно он обладает правом на принадлежащее ему имущество. Вся суть проблемы заключается в одном единственном вопросе, на который нет ответа в законодательстве – как обозначить его вещное право?

Иначе указано в армянском законодательстве, но все же не конкретно, Центральный Банк Армении признается[ 164 ] юридическим лицом, наделенным государственными функциями. Как мы указали выше, данная функция является одним из признаков юридического лица публичного права.

Также в Республике Армения данный вопрос урегулирован новой Конституцией с внесенными изменениями от 06.12.2015, вступившая в законную силу п.2. ст. 180[165] о местном самоуправлении гласит, что ... муниципалитет является юридическим лицом публичного права. Также в ст. 189 говорится, что межмуниципальные объединения являются юридическими лицами публичного права.

---

<sup>162</sup> Кроме того, в целях унификации порядка законодательного регулирования правового статуса юридических лиц, функционирующих в организационно-правовой форме государственной корпорации, и других организаций, организационно-правовая форма «государственная корпорация» включается в перечень организационно-правовых форм некоммерческих организаций, а также перечень унитарных юридических лиц, содержащиеся в статьях 50 и 651 Гражданского кодекса Российской Федерации соответственно.

<sup>163</sup> Федеральный закон "О публично-правовых компаниях в Российской Федерации и о внесении изменений в отдельные законодательные акты Российской Федерации" от 03.07.2016 N 236-ФЗ

<sup>164</sup> ՀՀ օրենք ՀԱՅԱՍՏԱՆԻ ՀԱՆՐԱՊԵՏՈՒԹՅԱՆ ԿԵՆՏՐՈՆԱԿԱՆ ԲԱՆԿԻ ՄԱՍԻՆ 30.06.1996 ՀՕ-69, ՀՕ-69

<sup>165</sup> Конституция Армении с внесенными изменениями от 06.12.2015.

Часть 2 статьи 180 Конституции, определяя общину как «юридическое лицо публичного права» [166], вводит совершенно новую категорию, целью которого является отграничение статуса юридических лиц, действующих в сфере публичной власти, от статуса юридических лиц, которое определено в частном праве. Такая правовая регулировка дает возможность в дальнейшем развить сущность данного нового института законом, а также способствует устранению неясностей по поводу отграничения понятия юридического лица публичного права от одноименного понятия, действующего в частном праве.

Проанализировав теоретические и практические аспекты проблемы, в том числе и законодательства обеих стран, мы пришли к некоторым выводам.

Во-первых, в России следует найти место в законодательстве для юридических лиц публичного права.

Во-вторых, по всей вероятности нужна новая классификация юридических лиц с учетом критерия интереса (частного и публичного), продолжить путь, начатый с госкорпораций в России. Проф. В. Е. Чиркин предлагает включить само понятие юридического лица публичного права в конституционное или административное законодательство. Он предлагает принять общий закон о юридических лицах.

В-третьих, в Армении данный вопрос на стадии развития, но также является не конкретизированным, считаем, что в данном аспекте Армения преуспела больше, чем Россия, хотя бы потому, что включила данное понятие в конституцию - но все же обходя данную проблему и не замечая ее. Россия не включила ни в один закон данное понятие, вследствие чего мы наблюдаем более чем странную ситуацию – это отсутствие в Конституции РФ норм о юридическом лице, что вызвало на практике и в теории противоречивые выводы о невозможности применения основного закона к юридическим лицам публичного права.

#### Литература

- [1] Конституция Армении с внесенными изменениями от 06.12.2015.
- [2] ՀՀ օրենք Հայաստանի Հանրապետության Կենտրոնական Բանկի Մասին 30.06.1996 չՕ-69, չՕ-69
- [3] Гражданский кодекс Российской Федерации.
- [4] Федеральный закон "О публично-правовых компаниях в Российской Федерации и о внесении изменений в отдельные законодательные акты Российской Федерации" от 03.07.2016 N 236-ФЗ.
- [5] ВЕСТНИК ВЫСШЕГО АРБИТРАЖНОГО СУДА РОССИЙСКОЙ ФЕДЕРАЦИИ №4 от 27 апреля 2011 года. Евгений Алексеевич Суханов, заведующий кафедрой гражданского права юридического факультета МГУ им. М.В.Ломоносова, профессор, доктор юридических наук.
- [6] Г. Ф. Шершеневич Учебник русского гражданского права. — М., 1911, с. 122.
- [7] Чиркин В.Е. Юридическое лицо публичного права. М., 2007.С. 225–226.
- [8] См.: Маковский А.Л. Надо ли вносить изменения в Гражданский кодекс? Маленькая иллюстрация к большому вопросам // Право и экономика. – 1998 - №1. – С. 27
- [9] Научная статья: О.И.Тарасов. Понятие и признаки юридического лица публичного права;
- [10] Сковрон Н.Л. Юридические лица публичного права: «за» и «против». URL: <http://sibac.info/10341>
- [11] Drago R. Le crise de la notion d’etablissement publique. P., 1950. P. 238. См.: Loughlin M. Theory and Values in Public Law: An Interpretation // Public Law. Spring 2005. P. 58.. Labadier, de. Traite elementaire de droit administratif. P., 1953. P. 574. Connois R. La notion d’etablissement publique en droit administrati\_ fran\_ais. P., 1958. P. 13—14.

---

<sup>166</sup> Վարդան Պողոսյան, Լորա Սարգսյան; Հայաստանի Հանրապետության 2015 թ. խմբագրությամբ Մահմանադրությունը, Համառոտ պարզաբանումներ, Երևան 2016, Էջ 142-143:

## ՀԱՆՐԱՅԻՆ ԻՐԱՎՈՒՆՔԻ ԻՐԱՎԱԲԱՆԱԿԱՆ ԱՆՁ

### Ամփոփում

Սույն հոդվածը նվիրված է հանրային իրավունքի իրավաբանական անձանց խնդրին: Վերլուծվել է հանրային իրավունքի իրավաբանական անձանց հասկացությունը Հայաստանում և Ռուսաստանում:

**Հիմնաբառեր:** Հանրային իրավունքի իրավաբանական անձ, իրավաբանական անձ, մասնավոր իրավունք, հանրային իրավունք:

### LEGAL PERSONS OF PUBLIC LAW

#### Abstract

The article is devoted to the problem of the legal entity of public law. In the article there is analyzed the term “legal faces” of public law in Russia and Armenia.

**Keywords:** a legal entity of public law, legal person, the legal entity of private law, public law.

# ИНСТИТУТ ОТКАЗА ОТ СУБЪЕКТИВНОГО ПРАВА В ОБЛАСТИ ПУБЛИЧНО-ПРАВОВЫХ ОТНОШЕНИЙ

*М.В. Саргсян,*  
[milenasarskisova1998@mail.ru](mailto:milenasarskisova1998@mail.ru)

*Научный руководитель: к.ю.н., ст. преподаватель Л.Г. Даллакян*  
*Российско-Армянский университет*

## Аннотация

В статье рассматривается понятие отказа от субъективного права в общетеоретическом смысле. Представлены отличительные черты института отказа от субъективного права в сферах частного и публичного права. Выявлены проблемы отказа от субъективного права в области публично-правовых отношений, в частности, на примере института отказа от гражданства.

**Ключевые слова:** субъективное право, реализация права, waiver, сфера публичного права, отказ от гражданства.

## Введение

Отказ управомоченного лица от принадлежащих ему субъективных прав является одной из наименее исследованных категорий юридической науки.

Статья преследует цель исследовать теоретические проблемы отказа от субъективных прав, представить подходы разных стран относительно решения рассматриваемых вопросов. В связи с этим следует рассмотреть сущность субъективного права, модусы его осуществления и возможность отказа от отдельных видов субъективных прав. Так, например, возможность отказа от гражданства и приобретения статуса лица без гражданства, что является одной из самых актуальных проблем в теории права.

В научной литературе выделяют два основных подхода к вопросу о том, какова природа субъективного права: имеет ли она диспозитивный или императивный характер. Сторонники «объективной теории права» считают, что субъективные права являются «нераспорядимыми» (императивными) и правообладатель не может отказываться от них по своему усмотрению. Сторонники же «субъективной теории права» считают, что субъективные права являются «распорядимыми», тем самым признавая отказ от основного права модусом его применения. Иначе говоря, пользоваться основными правами можно и «негативно», т.е. в порядке отказа от них[1]. Правообладатель свободен как в активном использовании прав, так и в возможности воздерживаться от их реализации[2].

**Итак, отказ от субъективного права (waiver) - это правомерное решение правообладателя не использовать в конкретной ситуации правовую возможность либо прекратить субъективное право на стадии его использования(осуществления).**

Отказ от субъективного права англосаксонскому праву известен под названием waiver (renunciation, abandonment, relinquishment). Так, waiver означает преднамеренный и добровольный отказ от какой-то возможности, привилегии, права. Waiver исходит из того, что человек, если он не привлечен к юридической ответственности, является лучшим судьей для самого себя и собственных интересов, и лицо, зная о правах и привилегиях, предусмотренных для него законом или договором, может и не пользоваться ими, однако только в том случае, если последние исходят только из его интересов, а не интересов

общества. Данный термин используется по отношению к отказу от субъективного права в сфере частного права, а именно: характерен преимущественно для договоров. Сторона, которая отказалась от своего права, вытекающего из договора, считается связанной своим отказом и не может более ссылаться на первоначальные условия договора.

Исходя из принципа диспозитивности, действующего в сфере частного права, и сущности самих частных правоотношений, можно сказать, что в большинстве случаев для отказа от субъективных гражданских прав достаточно и соответствующего волеизъявления лица. Так, например, при отказе от права на иск о признании сделки оспоримой.

Однако иначе обстоит дело с институтом отказа от субъективного права в области публичного права. Здесь для отказа от субъективных прав зачастую необходимо не только добровольное волеизъявление со стороны управомоченного лица, но и официальное одобрение со стороны компетентных органов государства. Это обусловлено тем, что субъективные права в сфере публичного права сопряжены с интересами третьих лиц, всего общества и государства.

Одним из важных условий для отказа от права является его осознанность и добровольность, предвидение лицом фактических и правовых последствий отказа от субъективного права. Органы публичной власти должны обращать особое внимание на условия добровольности и осознанности отказа от субъективного права уязвимыми членами общества (детьми, пожилыми людьми, лицами с физическими и психологическими ограничениями т.д.). Если требование осознанности и добровольности отказа от субъективного права не соблюдено, то государство может законодательно установить процедуры принудительного осуществления.[3] Например, орган, осуществляющий уголовное производство, вправе не принять отказ подозреваемого или обвиняемого от защитника и назначить защитника или сохранить полномочия назначенного защитника, если такой отказ заявлен подозреваемым или обвиняемым не по собственной инициативе или вынужденно, когда, например у него отсутствуют средства для оплаты юридической помощи(ст. 72 УПК РА).

Возникает вопрос, можно ли отказаться от фундаментальных прав, закрепленных в Основном законе - Конституции. В рамках данного вопроса необходимо рассмотреть два противоположных подхода – американскую и индийскую концепции отказа от основных конституционных прав.

В прецедентном судебном решении *DanielsvTearney*, 102 U.S. 415 (1880) судьи Верховного суда США критиковали индийскую концепцию отказа от прав, согласно которой нельзя отказываться от основных конституционных прав. В США отказ от конституционных прав разрешается. По мнению судей Верховного суда это обусловлено тем, что в США в отличие от Индии большинство основных прав, закрепленных в конституции, служат интересам личности, а не государства.

Так, в деле *Башешар Натх* (1958) против Налогового комиссара Верховный Суд Индии рассматривал вопрос о том, может ли лицо отказаться от основного права, гарантированного ст. 14 Конституции Индии (право на равенство и равную защиту со стороны закона на территории Индии). При этом Суд отметил, что решения Верховного суда Соединенных Штатов оказывают большую помощь этому Суду в решении трудных проблем, которые возникают время от времени, однако эти решения даются в контексте различных социальных, экономических и политических установок, и поэтому следует проявлять большую осторожность при применении этих решений к случаям, возникающим в Индии с иными социальными, экономическими и политическими

условиями. Соответственно основные права, включенные в Конституцию Индии в основном служат интересам всего общества, поэтому они являются высшей ценностью не только личности, но и всего государства, в связи с этим отказ от основных прав в Индии недопустим.

В деле Рекламное агентство «Омега» против Государственного электроэнергетического управления(1981) Высший суд Бомбея установил, что укрепление защиты основных прав является государственной конституционной политикой, осуществляется в интересах всего общества. Поэтому невозможен отказ от основных прав».[4]

К числу фундаментальных конституционных прав человека относится право на гражданство, служащее основой конституционно-правового статуса личности и возникновения ряда других прав. Гражданство - многоаспектное правовое явление, многогранность которого проявляется в том, что гражданство выступает как особое устойчивое правоотношение, комплексный институт конституционного права и субъективное право.[5]

По мнению многих ученых, гражданство представляет – это своеобразное субъективное право, которое служит основой или же предпосылкой для признания за лицом всех прав, свобод и обязанностей, закрепленных конституцией. От наличия гражданства напрямую зависит возможность осуществления лицом в полном объеме прав, законных интересов и обязанностей. Гражданство как субъективное право представляет собой возможность человека обладать всем комплексом прав и свобод, предусмотренных Конституцией: избирать и быть избранными в органы государственной власти и органы местного самоуправления, а также участвовать в референдуме; пользоваться защитой прав и законных интересов со стороны государства как на его территории, так и вне ее; свободно покидать и возвращаться на территорию своего государства и т.д.

Однако ряд конституционалистов выступают против такого понимания гражданства, придавая ему значение исключительно правовой или политико-правовой связи лица с определенным государством. В.С. Шевцов, например, полагал, что "гражданство не представляет собой ни права, ни совокупности прав, а служит лишь предпосылкой, создающей возможность применения к лицу правовых норм"[6].

Из вышесказанного следует, что если говорить о гражданстве в целом, то имеется в виду именно политико-правовая связь с государством, при этом право на гражданство, являясь важным составляющим института гражданства, представляет собой субъективное право лица. Такой подход вытекает из статьи 15 Всеобщей декларации прав человека 1948г., согласно которой каждый человек имеет право на гражданство, а также из ч. 3 статьи 24 Международного пакта о гражданских и политических правах 1966г., гласящей, что каждый ребенок имеет право на приобретение гражданства.

Итак, если право на гражданство является субъективным правом лица, возникает вопрос, может ли лицо отказаться от данного права. Иначе говоря, имеет ли оно право на отказ от гражданства, или право на выход из гражданства государства.

Проблемы реализации возможности отказа от гражданства будут рассмотрены нами в связи с делом Хайдриха Райнхарда-Тристана- Ойгена Рихардовича. Это дело известно также под названием «Дело россиянина, желающего стать гражданином мира».

Хайдрих Райнхард, являющийся гражданином Российской Федерации, хотел «избавиться от российского гражданства», намереваясь остаться лицом без гражданства. Он считал, что указ Президента РФ «Об утверждении положения о порядке рассмотрения вопросов гражданства Российской Федерации» от 14 ноября 2002 года насильно заставляет

человека быть гражданином, так как запрещает выход из гражданства, если у заявителя отсутствует документ полномочного органа иностранного государства о наличии у заявителя иного гражданства или подтверждение возможности предоставления ему иного гражданства в случае выхода из гражданства РФ.

В связи с этим он обратился в Верховный Суд РФ с иском против Президента РФ с целью оспорить п. 24 Положения о порядке рассмотрения вопросов гражданства РФ, утв. Указом Президента РФ от 14.11.2002. Однако Верховный суд отказал гражданину в иске. При этом Главный советник администрации президента РФ, представитель президента РФ в суде Игорь Глебов был оскорблен формулировкой заявителя о желании «избавиться от российского гражданства». Последний отметил, что согласно Гаагской конвенции 1930 года возможность экспатриации (выхода из гражданства) допускается только с разрешения государства и только при наличии иного гражданства.[7]

После того как Верховный Суд РФ отказал Хайдриху Райнхарду в иске, он обратился в Конституционный Суд РФ с целью оспорить пункт «в» статьи 20 ФЗ «О гражданстве Российской Федерации».

Так, согласно ст.19 федерального закона РФ «О гражданстве Российской Федерации» выход из гражданства Российской Федерации лица, проживающего на территории Российской Федерации, осуществляется на основании добровольного волеизъявления такого лица, однако согласно ст. 20 того же закона выход из гражданства Российской Федерации не допускается, если гражданин Российской Федерации не имеет иного гражданства и гарантий его приобретения. Фактически, сопоставляя эти две нормы, можно сказать, что под правом на выход из гражданства следует понимать право на замену гражданства РФ на гражданство другого государства.

Такова же была позиция Конституционного Суда РФ, которая была отражена в Определении Конституционного Суда РФ от 19 июня 2012 г. № 1228-О «Об отказе в принятии к рассмотрению жалобы гражданина Хайдриха Райнхарда-Тристана- Ойгена Рихардовича на нарушение его конституционных прав пунктом «в» статьи 20 Федерального закона «О гражданстве Российской Федерации», где КС РФ отмечает: «...в силу общепризнанных принципов и норм международного права и Конституции Российской Федерации гражданам Российской Федерации гарантируется право на изменение гражданства, но не право на отказ от него в одностороннем порядке... запрет на выход из гражданства Российской Федерации с целью приобретения статуса лица без гражданства согласуется с международной практикой, в частности с Европейской конвенцией о гражданстве 1997 года, которая закрепила в качестве одного из принципов, на которых должны основываться регулирующие гражданство правовые нормы каждого государства-участника, стремление избегать безгражданства (пункт «b» статьи 4)».

Почти все страны устанавливают схожий порядок осуществления возможности прекратить состояние гражданства. Для этого, в первую очередь, требуется инициатива самого лица, а именно: гражданин соответствующего государства лично подает компетентным органам государства заявление о прекращении гражданства. После этого государство либо удовлетворяет требование гражданина, либо отказывает ему в прекращении гражданства. Как уже было отмечено, самым важным условием для возможности выхода из гражданства является наличие гражданства иностранного государства или же, хотя бы, гарантии на его дальнейшее приобретение.

Согласно преамбуле Конвенции о сокращении безгражданства(ООН, Нью-Йорк, 30 августа 1961 года) все Договолившиеся Государства(участники конвенции) признают желательным сокращение безгражданства. Согласно п. «а» ч.1 ст.7 указанной Конвенции



если закон какого-либо Договаривающегося Государства разрешает отказ от гражданства, такой отказ не должен вызывать утраты гражданства кроме тех случаев, когда соответствующее лицо имеет или приобретает другое гражданство. Кроме этого, ч.6 данной статьи устанавливает, что никакое лицо не утрачивает гражданства какого-либо Договаривающегося Государства, если такая утрата сделала бы это лицо апатридом, хотя бы такая утрата и не была прямо запрещена никаким другим постановлением указанной Конвенции. Аналогичное регулирование рассматриваемого вопроса дается также Европейской конвенцией о гражданстве(Совет Европы, Страсбург, 6 ноября 1997 г.), согласно ст.8 которой каждое государство-участник разрешает отказ от его гражданства, при условии, что соответствующие лица не становятся в результате этого лицами без гражданства.

Следует отметить, что Конвенция о сокращении безгражданства и Европейская конвенция о гражданстве были подписаны РФ, но до сих пор не ратифицированы(в отличие от Республики Армения). Однако согласно ст. 18 Венской конвенции о праве международных договоров(ООН, Вена, 23 мая 1969 года) государство, подписавшее договор под условием ратификации, до тех пор пока оно не выразит ясно своего намерения не стать участником этого договора, обязано воздерживаться от действий, которые лишали бы договор его объекта и цели.

Что касается Республики Армения, то здесь в ч.1 ст.24 закона РА «О гражданстве» от 06.11.1995 напрямую предусматривается право на изменение гражданства, а не на выход из гражданства РА. При этом под правом на изменение понимается право на выход из гражданства РА и получение гражданства другого государства или право на выход из гражданства РА, если лицо имеет гражданство иного государства. Заявление гражданина о выходе из гражданства Республики Армения отклоняется, если он не имеет гражданства другого государства и до подписания Президентом РА указа о прекращении гражданства РА не представляет выданную компетентным органом иностранного государства справку о правовой возможности приобретения гражданства данного государства(п.5 ч.2 ст.24).

Итак, из вышеизложенного следует, что отказ от субъективного права в сфере частного права намного отличается от отказа от субъективного права в сфере публично-правовых отношений: в последнем случае для реализации возможности отказа необходимо согласие государства в лице его уполномоченных органов, так как такой отказ может быть сопряжен с государственными интересами и интересами общества.

### Литература

- [1] Королев, С.В. Действие основных прав по горизонтали и отказ от основных прав. М.: Институт государства и права РАН, 2008. С. 86
- [2] Дурново Н.А. Злоупотребление правом как особый вид правового поведения. Автореф. дисс. ... канд. юрид. наук. Нижний Новгород, 2006. С.3
- [3] Теория государства и права. Учебник под редакцией А.С. Гамбаряна и М. Мурадяна. Ереван, «Лусабац» 2016. С.193.
- [4] Краюшкин, А. Б. Верховный суд Индии и права человека: расширительное толкование статьи 21 индийской конституции. Журнал МГИМО «Право и управление. XXI век» №3 (20)/2011. С. 69
- [5] Ванюшин Я.Л. Конституционное право на гражданство и роль органов Федеральной миграционной службы в его реализации: дис. ...канд. юрид. наук. Челябинск, 2006. С.15
- [6] Шевцов В.С. Гражданство в советском союзном государстве. М., 1969. С. 20-21.
- [7] [http://www.mn.ru/incidents/accident\\_court/77954](http://www.mn.ru/incidents/accident_court/77954)

## THE INSTITUTE OF RENUNCIATION OF A SUBJECTIVE RIGHT IN THE FIELD OF PUBLIC LEGAL RELATIONS

### Abstract

The article deals with the institute of renunciation of a subjective right (waiver) in the general theoretical sense. Here are presented the distinctive features of the institution of renunciation of a subjective right in the field of private and public law. The article also revealed the problems of renunciation of a subjective right in the field of public legal relations, in particular, on an example of the institute of renunciation of a citizenship.

**Keywords:** subjective right, realization of rights, waiver, sphere of public law, renunciation of a citizenship.

### ՍՈՒԲՅԵԿՏԻՎ ԻՐԱՎՈՒՆՔԻՑ ՀՐԱԺԱՐՎԵԼՈՒ ԻՆՍՏԻՏՈՒՏԸ ՀԱՆՐԱՅԻՆ ԻՐԱՎԱՀԱՐԱԲԵՐՈՒԹՅՈՒՆՆԵՐԻ ՈԼՈՐՏՈՒՄ

#### Ամփոփում

Հոդվածում դիտարկվում է սուբյեկտիվ իրավունքից հրաժարվելու ինստիտուտը ընդհանուր տեսական իմաստով: Ներկայացված են սուբյեկտիվ իրավունքից հրաժարվելու ինստիտուտի առանձնահատկությունները մասնավոր և հանրային իրավունքի ոլորտներում: Ուսումնասիրվել են հանրային իրավահարաբերությունների ոլորտում սուբյեկտիվ իրավունքից հրաժարվելու ինդիքները, մասնավորապես, քաղաքացիությունից հրաժարվելու ինստիտուտի օրինակի վրա:

**Հիմնաբառեր՝** սուբյեկտիվ իրավունք, իրավունքի իրականացում, waiver, հանրային իրավունքի ոլորտ, քաղաքացիությունից հրաժարվել:

## УГОЛОВНОЕ ПРАВО

ԱՊԱՑՈՒՅՆԵՐԻ և ԱՊԱՑՈՒՑՄԱՆ ՔՐԵԱԴԱՏԱՎԱՐԱԿԱՆ ԻՆՍՏԻՏՈՒՏՆԵՐԻ ՈՐՈՇ  
ԽՆԴՐԱՀԱՐՈՒՅՑ ՀԱՐՑԵՐԸ ՀՀ ՆՈՐ ՔՐԵԱԿԱՆ ԴԱՏԱՎԱՐՈՒԹՅԱՆ ՕՐԵՆՍՊՐՔԻ  
ՆԱԽԱԳԾԻ ԼՈՒՑՄԻ ՆԵՐՔՈ

*Ս.Ռ. Ջախարյան,  
[zakharyansofia@gmail.com](mailto:zakharyansofia@gmail.com)*

*Գիտական ղեկավար՝ ի.գ.թ., ավ.դասախոս Ջ.Հ. Հայրապետյան  
Հայ-Ռուսական համալսարան*

### Ամփոփում

Հոդվածում ներկայացվում են այնպիսի քրեադատավարական ինստիտուտների օրենսդրական վերլուծությունը, ինչպիսիք են ապացուցումը և ապացույցները: Մասնավորապես, ներկայացվում են ապացույցների նոր տեսակները՝ ձերբակալվածի ցուցմունքները, փորձագետի կարծիքը, ապացուցողական և այլ վարույթային գործողությունների արձանագրությունները, արտավարությամբ փաստաթղթերը, ինչպես նաև ապացույցների պահպանման, տնօրինման գործառույթների նորույթները:

**Հիմնաբառեր՝** Ապացույցներ, ՀՀ քրեական դատավարության օրենսգրքի նախաիծ, ապացուցում:

### Ներածություն

Վերջին տարիների ընթացքում ՀՀ-ում իրականանում են դատաիրավական բարեփոխումների լայնածավալ աշխատանքներ: Մարդու իրավունքների պաշտպանությանը և դատական երաշխիքներին են նվիրված առաջին հերթին ՀՀ 2015 թվականի դեկտեմբերի 6-ի հանրաքվեով ընդունված Մահմանադրությամբ նախատեսված երաշխիքները, որոնք վերաբերվում են իրավունքի գրեթե բոլոր ճյուղերին:

Դրանցից կարևորագույնն է ՀՀ Քրեական Դատավարության նոր օրենսգրքի նախագիծը, որի դրույթները խոր ուսումնասիրության և վերլուծության կարիք ունեն: Ըստ ՀՀ Քրեական Դատավարության նոր օրենսգրքի նախագծի փոփոխություններ և նոր հասկացություններ են ներդրվելու ինչպես օրենսգրքի ընդհանուր, այնպես էլ հատուկ մասերում: Էական բարեփոխումներ են նախատեսված քրեական վարույթի իրականացման հիմունքների, քրեական դատավարության սկզբունքների, վարույթում ներգրավված մարմինների և անձանց վերաբերյալ, խափանման միջոցների և այլ դատավարական ինստիտուտների վերաբերյալ:

Թեմայի կարևորությունը նոր չէ, որ ընդգծվում է թե նախագծի հեղինակների և թե պրակտիկ իրավաբանների կողմից: Մասնավորապես, ՀՀ Վճռաբեկ դատարանի

նախադեպային մի շարք որոշումներում դատարանը բազմիցս անդրադարձել է կատարվել ապացույցների պատշաճ գնահատմանը, դրանց թույլատրելիության, վերաբերելիության և բավարարության խնդիրներն<sup>167</sup>:

Օրենսգրքի նախագծի ուսումնասիրությունից պարզ է դառնում , որ բոլոր նախադեպային նշանակություն ունեցող սկզբունքները, որոնք վերաբերվում են ապացույներին և ապացուցմանը, ընգրկված են նոր օրենքում: Դրա հետ մեկտեղ մենք ականատես ենք լինում բազմաթիվ նորարարությունների, որոնք առաջարկվում են այս ինստիտուտների ներդրման առումով:

Անդրադառնալով, ապացույցների քրեադատավարական ինստիտուտին, ապացույցների սահմանումը քրեադատավարական օրենսդրությամբ ունի էական նշանակություն, քանի որ ամբողջապես վերցրած քրեական դատավարությունը հիմնվում է հենց ապացույցների վրա և միայն ապացույցների պատշաճ համակցության պարագայում է հնարավոր իրականացնել արդյունա վետ քննություն: Ի տարբերություն գործող ՔԴՕ-ի, որի 104-րդ հոդվածը սահմանում է ապացույցների հասկացությունը, նախագիծը ուղղակիորեն սկսում է ապացույցների տեսակները թվարկելուց: Նշված 10 տեսակի ապացույցներից լիովին նոր տեսակի ապացույցներ են հանդիսանում Ձերբակալվածի ցուցմունքը Փորձագետի կարծիքը և Փորձագետի ցուցմունքը, իսկ Ապացուցողական և այլ վարութային գործողությունների արձանագրությունները և արտավարութային փաստաթղթերը ըստ էության հանդիսանում են ըստ գործող ՔԴՕ-ի այլ փաստաթղթերի շարքում ընդգրկված ձևափոխված ապացույցներ :

Կարևոր նորամուծություն է այն, որ ուղղակիորեն օրենքում պետք է նախատեսվի Օպերատիվ-հետախուզական միջոցառումների արդյունքում կազմված փաստաթղթերի և տվյալների քրեական վարույթում ապացույց չհանդիսանալը, ինչը համապատասխանում է գիտնականների արտահայտախ կարծիքին:

Ինչպես նկատում ենք, Նախագծում նախատեսվել է որպես ապացույցի տեսակ նաև ձերբակալվածի ցուցմունքը: Նախագիծը հրաժարվել է կասկածյալ տերմինից, իսկ մեղադրյալ անձը դառնում է այն ժամանակ, երբ նրա նակտմամբ հարուցվում է քրեական հետապնդում, այսինքն` քրեական գործի վարույթի բավականի ուշ փուլում, երբ բավարար հիմքեր կան մեղադրանք առաջադրելու համար, իսկ մինչ այդ, եթե անձը ձերբակալվել է, ապա նրա տված ցուցմունքները ևս դիտարկվում են ապացույց:

Կանգ առնելով քրեական դատավարությունում նոր հասկացությունների վրա , կցանկանայի ներկայացնել դրանցից առաջինը - *Ձերբակալվածի ցուցմունքը* :

---

<sup>167</sup> Մանավորապես, Վճռաբեկ դատարանը ներդրել է «հիմնավոր կասկածից վեր» («beyond reasonable doubt») ապացուցողական չափանիշը` որպես քրեական դատավարությունում մեղքի հարցը լուծելիս ապացույցների բավարարության շեմ Ա.Ավագյանի և Վ.Մահակյանի, Նելլի Ափոյանի ,Գրիգոր Գրիգորյանի գործերով կայացրած որոշումներում: Ապացույցների թույլատրելիության առումով կայացվել են Արմեն Մելքոնի Սարգսյանի, Մ.Սարգսյանի և այլ որոշումներում: Արայիկ Խաչատրյանի գործով Վճռաբեկ դատարանն անդրադարձել է ապացույցի կոնկրետ տեսակի` փորձագետի եզրակացությունը գնահատելու խնդրին և փորձագետի եզրակացությունների ընդհանուր չափանիշների մասին:

Ձերբակալվածի ցուցմունքը՝ հանցանք կատարած լինելու անմիջականորեն ծագած հիմնավոր կասկածի հիմքով ձերբակալման կիրառման ընթացքում օրենսգրքի նախագծեվ սահմանված կարգով կատարված հարցաքննության ժամանակ մեղադրյալի կարգավիճակ չունեցող ձերբակալվածի հաղորդած գրավոր տվյալներն են:

Այս առումով լիովին կիսում են Եվրոպայի Հորհրդի Մարդու Իրավունքների և իրավունքի գերակայությանն զլիավոր տնօրինության ՀՀ ՔԴՕ նախագծի վերաբերյալ կարծիքում շարադրված մտահոգությունը այն մասին, որ պարզ չէ, թե ինչու է անհրաժեշտ ձերբակալվածի և մեղադրյալի ցուցմունքների առանձին սահմանումը՝ հաշվի առնելով, որ այդ ցուցմունքը վերաբերում է միննույն մարդուն: Խնդրահարույց է նաև այն, թե ինչու է այս դրույթում «ցուցմունք» համարվում միայն գրավոր դեպոնացումը («գրավոր տվյալները»): Այս դրույթը կարելի է հակադրել *Մեղադրյալի և Տուժողի ցուցմունքները* կարգավորող հոդվածներին, որոնցում համարվում է, որ ցուցմունքը ներառում է թե՛ բանավոր և թե՛ գրավոր դեպոնացումը, այսինքն այս դրույթը հակասում է ընդհանուր ցուցմունք հասկացությանը : Միանգամայն համաձայն եմ ԵԽ մասնագետների այն մտահոգության հետ, թե արդյոք սույն դրույթը հետագայում չի սահմանափակի նախքան անձին պաշտոնապես որպես մեղադրյալ ճանաչելը տրված ցուցմունքների ապացուցողական արժեքը:

Անդրադառնալով մյուս ներկայացված ապացույցների տեսակներին, *Փորձագետի կարծիքին և Փորձագետի ցուցմունքին*, հարկ եմ համարում դրանց վերլուծությունը *Փորձագետի եզրակացություն* հասկացության լույսի վերքո: Այսպես, *Փորձագետի եզրակացություն* է հանդիսանում “վարույթն իրականացնող մարմնի կողմից իրեն առաջադրած գիտության, տեխնիկայի, արվեստի, արհեստի կամ որևէ այլ բնագավառում հատուկ գիտելիքների կամ հմտությունների օգտագործմամբ, ինչպես նաև իր իրավասության մեջ մտնող այլ հարցերի վերաբերյալ գրավոր հիմնավորված հետևությունները, որոնց փորձագետը հանգել է՝ վարույթի համապատասխան նյութերը, դիակը կամ վարույթին ներգրավված համապատասխան անձին հետազոտելով:”

Մինչդեռ *Փորձագետի կարծիքը* գիտության, տեխնիկայի, արվեստի, արհեստի կամ որևէ այլ բնագավառում հատուկ գիտելիքների կամ հմտությունների օգտագործմամբ վարույթի մասնավոր մասնակցի առաջադրած, ինչպես նաև ի իրավասության մեջ մտնող այլ հարցերի վերաբերյալ գրավոր հիմնավորված հետևություններն են, որոնց փորձագետը հանգել է՝ վարույթի մասնավոր մասնակցի տրամադրած նյութերը հետազոտելով կամ առանց դրա:

Եվ, համապատասխանաբար *Փորձագետի ցուցմունքը* մինչդատական կամ դատական վարույթում օրենսգրքի նախագծով սահմանված կարգով կատարված հարցաքննության ժամանակ գրավոր կամ բանավոր ձևով նրա հաղորդած տվյալներն են:

Առերևույթ տեսանելի է, որ Փորձագետի եզրակացությունը և Փորձագետի կարծիքը տարբեր սուբյեկտներին տրամադրվող փորձագետի եզրահանգումներն են:

Փորձագետի եզրակացությունը տրամադրվում է վարույթն իրականացնող մարմնին, իսկ Փորձագետի կարծիքը վարույթի մասնավոր մասնակցին;

Կարծում եմ, որ ըստ փորձագետի մասնագիտական հետևությունները ներկայացնող սուբյեկտների տարբերակումը կարող է խառնաշփոթ առաջացնել հանրության և իրավակիրառների մոտ: Մասնավորապես, քննիչի կամ դատարանի որոշումներով նշանակված դատական փորձաքննության եզրակացությունները առերևույթ կարող են թվացյալ ավելի բարձր իրավաբանական նշանակություն ունենալ, քան վարույթի մասնավոր մասնակցի կողմից ներկայացվող փորձաքննության կարծիքը: Բացի այդ, դժվար է պատկերացնել, թե ինչպես վարույթի մանսավոր մասնակիցը կարող է ստանալ դիակի դատաբժշկական փորձագետի կարծիք և նման այլ դեպքեր: ԵՄ մասնագետները հնարավոր շփոթությունից խուսափելու նպատակով Փորձագետի կարծիքը և Փորձագետի եզրակացությունը առաջարկում են միմյանցից տարբերակել վկայակոչելով դրանք որպես «դատարանի պատվիրած փորձագիտական կարծիքներ» և «մասնավոր կողմի պատվիրած փորձագիտական կարծիքներ»: Հարկ է նշել, որ Արայիկ Խաչատրյանի գործով 2015 թվականի մարտի 27-ի թիվ մեջ Վճռաբեկ դատարանն անդրադարձել է ապացույցի կոնկրետ տեսակը՝ փորձագետի եզրակացությունը գնահատելու խնդրին, հանգելով նրան, որ «փորձագետի եզրակացությունում կատարված հետազոտությունների ողջ ընթացքն ու արդյունքները պետք է շարադրվեն ամբողջական և հնարավորին չափ մանրամասն, կատարված հետազոտությունների և հետևությունների միջև պետք է առկա լինի տրամաբանական կապ»: Հարկ եմ համարում վերոնշյալ չափանիշի կիրառումը և դատական կարծիքի նկատմամբ:

Հաջորդ նորամուծությունը *արտավարության փաստաթղթերը* որպես ապացույց սահմանելն է: Արտավարության փաստաթուղթը է քրեական վարույթի համար նշանակություն ունեցող փաստերի մասին տվյալներ պարունակող թղթային, մագնիսական, էլեկտրոնային կամ այլ կրիչի վրա բառային, թվային, գծագրական կամ այլ նշանային ձևով արված ցանկացած գրառում, որը ձևավորվել է տվյալ քրեական վարույթի շրջանակներից դուրս: Կարևոր է այն ձևակերպումը, ըստ որի, արտավարության փաստաթուղթ կարող են ճանաչվել և վարույթի նյութերին կցվել քրեական վարույթի շրջանակներից դուրս իրականացված օպերատիվ-հետախուզական գործունեության արդյունքում դատարանի թույլտվությամբ ստացված տեսագրությունները, ձայնագրությունները և այլ օբյեկտիվ փաստաթղթերը, միայն այն դեպքում, երբ համապատասխան միջոցառումն իրականացվել է ենթադրյալ հանցագործությունը կանխելու, խափանելու կամ ենթադրյալ հանցանք կատարած անձին հանցանքի կատարման պահին կամ դրանից անմիջապես հետո բացահայտելու նպատակով:

Այս առումով կարծում եմ, որ ավելի նպատակահարմար կլիներ հսկատեցնել այդպիսի ապացուցողական նյութերի ձեռքբերման հանգամանքները և պայմանները, որպեսզի տեղիք չտրվի բազմաթիվ հնարավոր չարաշահումներին այս ոլորտում:

Ինձ վերաբերվում է *իրեղեն ապացույցներին*, ապա դրանց ձևակերպումը նույնպես ենթարկվել է փոփոխության, մասնավորապես տրվում է իրեղեն ապացույցի

հասկացության բովանդակությունը: Իրեղեն ապացույցը է ճանաչվում ցանկացած առարկա, որը կարող է վարույթի համար նշանակություն ունեցող փաստական հանգամանքները պարզելու միջոց լինել : Այնուհետև թվարկվում են իրեղեն ապացույցների տեսակները: Այս դրույթը պարզեցված է համեմատաբար գործող ՔԴՕ-ի հոդված 115-ի:

Կարևորագույն նշանակություն ունի *Ապացույցների թույլատրելիությանը* և դրանց օգրագործման սահմանապակումները նախատեսող նորմի շարդրանքը : Նշված նորմը եկել է փոխարինելու գործող ՔԴՕ-ում 105 և 106 հոդվածներով սահմանված կանոնները հետևյալ կարգավորումներով.

- Վարույթի ընթացքում ձեռք բերված ապացույցները, ներառյալ՝ վարույթի մասնավոր մասնակիցների ներկայացրած ապացույցները, համարվում են թույլատրելի, քանի դեռ պատշաճ իրավական ընթացակարգով հակառակը չի հաստատվել: Սույն դրույթի բովանդակությունից պետք է եզրակացնել, որ ըստ ՔԴՕ-ի նախագիծի դատավարության երկու կողմի ներկայացրած ապացույցները այլևս չեն կրի ապացույցի թույլատրելիությունը հիմնավորելու պարտականությունը, ինչը սահմանված է գործող ՔԴՕ-ով:

Օրենքի էական խախտմամբ ստացված տվյալները, ինչպես նաև դրանց հիման վրա կատարված վարութային գործողությունների արդյունքում ձեռք բերված տվյալները ճանաչվում են անթույլատրելի և չեն կարող օգտագործվել որպես ապացույց: Այս բորոշումը “թունավոր ծառի պտուղները թունավոր են ” դոկտրինի օրենսդրական արտացոլումն է: Այնուհետև թվարկվում են օրենքի էական խախտում հանդիսացող գործողությունները : Քննարկվող իրավական չափանիշին Վճռաբեկ դատարանն անդրադարձել է *Մարիբեկ Հարությունյանի* գործով որոշման մեջ, ըստ որի «(...) ապացույցների ձեռքբերման գործընթացում էական չեն կարող համարվել 2 դեպք

1. քննչական կամ այլ դատավարական գործողության կատարման կարգի այն խախտումները, որոնցով չեն սահմանափակվել դատավարության մասնակիցների՝ օրենքով երաշխավորված իրավունքները կամ այդ իրավունքներից նրանք չեն զրկվել,

2. այն խախտումները, որոնք ստացված փաստական տվյալների հավաստիության վրա չեն ազդել կամ չէին կարող ազդել: >>

- Օրենքի էական խախտում կհանդիսանա բացարկման ենթակա անձի էական մասնակցությունը ապացույցների ձեռքբերման ժամանակ, սակայն “էական մասնակցությունը” եզրույթը անորոշություն է առաջացնում և ունի հետագա պարզաբանման կարիք: Օրենքի էական խախտմամբ ստացված տվյալներ կհամարվեն նաև մեղադրյալի կարգավիճակ չունեցող անձից ստացված տվյալները, ում նկատմամբ փաստացի իրականացվել է քրեական հետապնդում՝ առանց այդ մասին նրան պատշաճ ծանուցելու: Այսինքն, ապացուցողական զանգվածից կբացառվեն այն տվյալները, որոնք ստացվել են, երբ մեղադրյալը հարցաքննվել է որպես վկա, երբ, ըստ էության, նա կասկածվել է տվյալ հանցագործության կատարման մեջ:

- ԵՆ մասնագետների խումբը դրական է դիտում այն դրույթը, ըստ որի Օրենքի էական խախտմամբ ստացված տվյալներ կհամարվեն նաև պաշտպանի բացակայությամբ մեղադրյալի տված և չդեպոնացված ցուցմունքները, եթե մեղադրյալը դատարանում հրաժարվում է դրանցից:

- << Այն տվյալները, որոնք ստացվել են վարույթի հանրային մասնակցի թույլ տված՝ օրենքի պահանջների խախտմամբ, կարող են մեղադրյալի, նրա պաշտպանի կամ օրինական ներկայացուցչի միջնորդությամբ օգտագործվել որպես ապացույց, եթե այդ խախտմամբ չեն ոտնահարվել որևէ անձի իրավաչափ շահերը: Այդպիսի ապացույցը կարող է օգտագործվել միայն ի շահ տվյալ մեղադրյալի: >> Սույն նորմից ելնում է , որ եթե քրեական վարույթն իրականացնող մարմի կողմից թույլ տված խախտմամբ ոտնահարվել են որևէ անձի իրավաչափ շահերը, ապա այդպիսի ստյալները չեն կարող օգտագործվել որպես ապացույց ի շահ մեղադրյալի, ինչը սահմանափակում է մեղադրյալի պաշտպանության իրավունքը, քանի որ քրեական վարույթն իրականացնող մարմի կողմից թույլ տված խախտումները հաճախ ոտնահարում են անձանց իրավաչափ շահերը: Օրինակ եթե քննիչը առանց դատարանի սանկցիայի բնակարանում կատարել է խուզարկություն, որի ընթացքում ձեռք են բերվել մեղադրյալին արդարեցնող տվյալներ, սակայն դրանով իսկ խախտվել են մեղադրյալի հետ համատեղ բնակվող անձանց իրավաչափ շահերը, ապա այդպիսի տվյալները չեն կարողանա մեղադրյալի, նրա պաշտպանի կամ օրինական ներկայացուցչի միջնորդությամբ ապագայում օգտագործվել որպես ապացույց:

Նոր եզրույթներ են առաջարկվում ՀՀ ՔԴՕ-ի նախագծի Ապացույցների պահպանումը և տնօրինումը գլխում: Ըստ դրանցից մեկի , Եթե իրեղեն ապացույցը երկարատև պահելը կարող է վտանգավոր լինել մարդու կյանքի, առողջության կամ շրջակա միջավայրի համար, ապա վարույթն իրականացնող մարմնի որոշմամբ և Հայաստանի Հանրապետության օրենսդրությամբ սահմանված կարգով այն հանձնվում է տեխնոլոգիական վերամշակման, իսկ դրա անհնարինության դեպքում Հայաստանի Հանրապետության օրենսդրությամբ սահմանված կարգով այն ոչնչացվում է: Իրեղեն ապացույցերի տնօրինման շրջանակներում ներդրվում է մեկ այլ նոր դրույթ, ըստ որի մեղադրյալին պատկանող դիտավորությամբ կատարված հանցանքի գործիքները բռնագրավվում են կամ հանձնվում են իրավասու հաստատություն կամ ոչնչացվում են, իսկ անզուգույթությամբ կատարված հանցանքի գործիքները վերադարձվում են սեփականատիրոջը:

ՀՀ ՔԴՕ-ի նախագիծը նոր իրավական կարգավորումներ է ներդնում նաև Ապացուցմունքը կարգավորող նորմերում: Մասնավորապես, ընդլայնվում է ապացուցման ենթական փաստական հանգամանքների բովանդակությունը, իր մեջ ներառելով ապացուցման հետևյալ հանգամանքները.

- մեղադրյալի անձր բնութագրող հանգամանքները.
- ենթադրյալ հանցագործությամբ պատճառված վնասը.
- այն հանգամանքները, որոնք թույլ են տալիս անձին ազատել քրեական պատասխանատվությունից կամ պատժից.



- այն հանգամանքները, որոնցով անձը հիմնավորում է վարույթի ընթացքում իր գույքային պահանջները

Նոր բովանդակություն է ստանում Ապացույցներ հավաքելու գործողությունը կարգավորող նորմը, քանի որ ապացույցները կհավաքվեն նաև Հայաստանի Հանրապետության միջազգային պայմանագրերով նախատեսված դեպքերում և կարգով՝ օտարերկրյա իրավասու մարմինների կողմից համապատասխան գործողությունների կատարման միջոցով: Այսինքն, տվյալ ոլորտում ստանձնած ՀՀ միջազգային պարտավորությունները ուղղակիորեն կարտացոլվեն քրեական դատավարության օրենքում, ինչը անշուշտ, դրական զարգացում է հատկապես իրավակիրառ պրակտիկայի համար: Տվյալ նորմը սահմանվում է ՀՀ իրավապահ մարմինների և օտարերկրյա իրավասու մարմինների քրեական դատավարության ոլորտում առավել արդյունավետ համագործակցության մոդել:

Լիովին նոր կարգավորում է Փաստերի *իրավական կանխավարկածը* նորմի ներդրումը, ըստ որի, եթե քրեական վարույթի ընթացքում հակառակը չի ապացուցվում, ապա ապացուցված են համարվում՝

- 1) հանրահայտ փաստը.
- 2) արդի գիտության, տեխնիկայի, արվեստի, արհեստի կամ այլ բնագավառների համընդհանուր ճանաչում ստացած մեթոդիկաների ճշմարտացիությունը.
- 3) փաստը, որը անձին հայտնի է կամ պետք է հայտնի լիներ իրավական ակտով կամ պայմանագրով սահմանված իր մասնագիտական կամ պաշտոնական պարտականությունների կապակցությամբ.
- 4) փաստը, որը մեղադրյալին հայտնի է կամ պետք է հայտնի լիներ՝ որպես նրա բացառիկ իրազեկության հանգամանք:

Այսպիսով, ՀՀ քրեական դատավարության նոր օրենսգրքի նախագծի առկայության պարագայում հատկապես արդիական է համարվում ապացույցներին և ապացուցման ինստիտուտին նվիրված առանձին բաժնի ուսումնասիրությունը:

Նախագծում սահմանված ապացույցների և ապացուցմանն նվիրված առանձին բաժինն էապես տարբերակվում է գործող օրենսդրական կարգավորումներից, մասնավորապես նախագիծը սահմանում է այնպիսի նոր հասկառություններ, ինչպիսիք են Ձերբակալվածի ցուցմունքը Փորձագետի կարծիքը և ցուցմունքը, և այլ նորարարություններ:

### **Գրականություն**

- [1.] 2015 թվականի դեկտեմբերի 6-ի ՀՀ Սահմանադրություն
- [2.] Հայաստանի Հանրապետության Քրեական դատավարության օրենսգիրք, ընդունված 18.04.2003
- [3.] Հայաստանի Հանրապետության Քրեական դատավարության օրենսգրքի նախագիծ
- [4.] Վճռաբեկ դատարանի 2015 թվականի դեկտեմբերի 18-ի թիվ ԵԱԲԴ/0009/01/13 գործով որոշում

- [5.] Վճռաբեկ դատարանի 2015 թվականի փետրվարի 27-ի թիվ ԳԴ/0002/01/14 գործով որոշում
- [6.] Վճռաբեկ դատարանի 2015 թվականի մարտի 27-ի թիվ ԿԴ1/0006/01/14 գործով որոշում
- [7.] Հայաստանի Հանրապետության վճռաբեկ դատարանի որոշումների գիտագործնական մենկարանություններ- – Եր: Ասողիկ 2016. Ն. 3 - 460 էջ
- [8.] ԵԱՀԿ/ԺՀՄԻԳ-ի եզրակացությունը Հայաստանի Հայաստանի Հանրապետության քրեական դատավարության օրենսգրքի նախագծի վերաբերյալ. Վարչապա, 23-ը ապրիլի, 2013 թ. Եզրակացության հերթական համարը. CRIM -ARM/228/2013 [LH] [www.legislationline.org](http://www.legislationline.org)
- [9.] Հայաստանի Հանրապետության քրեական դատավարություն: Մաս 1, Գիտ.խմբ. Ա. Ղամբարյան, Եր: Տիգրան Մեծ, 2016, 632 էջ
- [10.] Հայաստանի Հանրապետության քրեական դատավարություն: Ընդհանուր մաս. – Երևանի պետական համալսարան. Եր:Երևանի համալսարան. 2000 – 416 էջ

## **НЕКОТОРЫЕ ПРОБЛЕМНЫЕ ВОПРОСЫ УГОЛОВНО-ПРОЦЕССУАЛЬНЫХ ИНСТИТУТОВ ДОКАЗЫВАНИЯ И ДОКАЗАТЕЛЬСТВ В СВЕТЕ ПРОЕКТА НОВОГО УГОЛОВНО-ПРОЦЕССУАЛЬНОГО КОДЕКСА РА**

### **Аннотация**

В статье проводится анализ законодательного регулирования таких важнейших процессуальных институтов как доказывание и доказательства. В частности, представляется анализ таких новых видов доказательств, как показания задержанного, мнение эксперта, протоколы доказательственных и иных производственных действий, внепроизводственные документы а также некоторые новшества процесса доказывания, сохранение и распоряжение доказательствами.

**Ключевые слова:** доказательства, проект Уголовно-процессуального кодекса РА, доказывание

## **SOME CHALLENGING ASPECTS OF EVIDENCE AND SUBSTANTIATION IN THE LIGHT OF PROJECT OF CODE OF CRIMINAL PROCEDURE OF THE REPUBLIC OF ARMENIA**

### **Abstract**

The paper is focusing on the analysis of legal regulations of such significant phenomenon as substantiation and evidence. The paper is particularly dedicated to the analysis on the specific types of evidence which will be added by the project. Some problematic aspects relating to the substantiation are also brought up by the author.

**Keywords:** evidence, project of code of criminal procedure, substantiation

## ԲԻՈԼՈԳԻԱԿԱՆ ՊԱՏԵՐԱԶՍ ԵՎ ԲԻՈՏԵՐՈՐԻԶՄ

*Մ.Մ. Մխիթարյան,  
[mkhitaryan31@gmail.com](mailto:mkhitaryan31@gmail.com)  
գիտական ղեկավար՝ ի.գ.թ., դոց. Ռ.Ս. Առուստամյան  
Արցախի պետական համալսարան*

### Ամփոփում

Տվյալ աշխատանքում ներկայացվում է բիոլոգիական պատերազմը և բիոտերորիզմի որպիսությունը, դրանց առաջացման նախադրյալներն ու դրանց դեմ պայքարը, ինչպես էին օգտագործում պատմական տարբեր ժամանակահատվածում կենսաբանական զենքը և ինչպես էին իրականացնում բիոտերորիզմ, ինչպիսի հետևանքներ էր թողնում կենսաբանական զենքի կիրառումը, ինչպես էին պատերազմները վերածում բիոլոգիական պատերազմների մեծ գորավարները, ինչ օգուտ ունեին դրանցից և ինչպես էր այն հաղթանակ բերում նրանց: Ներկայացվում է, թե ինչպես հիմք դրվեց դրա դեմ պայքարին:

**Հիմնաբառեր:** Բիոտերորիզմ, բիոլոգիական պատերազմ, ահաբեկչություն, կենսաբանական զենք:

### Ներածություն

Արդիական սպառազինության շարքում միկրոբային զենքերն ու դրանց հետ կապված տեխնոլոգիան ամենաշատն են արժանացել պետական ահաբեկչության և տիրակալ ու միջուկային զենք ունեցող երկրների ուշադրությանն, քանզի միջուկային զենքերը ակտիվ վտանգ չեն ներկայացնում, այլ առավելապես համարվում են կանխարգելիչ պոտենցիալ ուժ, նման զենքերի տիրացած երկրները չեն կարող դա հեշտությամբ կիրառել իրենց թշնամիների դեմ, քանզի նման զենքերի օգտագործման վտանգները չափազանց ծավալուն ու անվերահսկելի են: Քիմիական զենքերը նույնպես այնքան էլ լավ այլընտրանք չեն համարվում ահաբեկչական աշխատանքների համար, քանզի դրանց փոխադրման, պահպանության ու օգտագործման հետ կապված բարդությունները, նյութերի արտաթորման վտանգը և դրանց օգտագործողի հետապնդման հնարավորությունը որոշ սահմանափակումներ են ստեղծում: Այդ պատճառով էլ արդիական սպառազինության մեջ առավել ուշադրության արժանի է դարձել բիոտերորիզմը կամ բիոլոգիական պատերազմը:

Այսպես, բիոտերորիզմը իրականացվում է «կենսաբանական զենքերով», որոնց ստեղծումը իրենից ներկայացնում է ավելի հեշտ, ու, այսպես ասած, էժանագին արտադրություն քան քիմիական և ատոմային զենքերը, և, այդ զենքերը վերջին

տասնամյակում առավել շատ են գործի դրվում, ինչի վառ ապացույցն են ամեն տարի նոր հիվանդությունների առաջացումը: Կենսաբանական զենքը ախտածին միկրոօրգանիզմներ, բակտերիաներ, վարակված մարդիկ կամ կենդանիներ են, ինչպես նաև դրանց փոխադրման միջոցները, որոնք նախատեսած են մարդկանց զանգվածային ոչնչացման համար կամ պատերազմում օգտագործման համար:

### **Բովանդակություն**

Ընդհանրապես ահաբեկչությունը քաղաքականություն է, հիմնված տերրորի (լատ. terror- վախ, սարսափ) սխտեմատիկ (համակարգային) օգտագործման վրա:

Ահաբեկչությունը ունի իր տեսակները՝ կախված ահաբեկչության գործունեության սուբյեկտից և նպատակաուղղվածությունից, սակայն, որպես առանձին տեսակ, կարելի է առանձնացնել նաև բիոահաբեկչությունը կամ բիոտերրորիզմը:

Բիոտերրորիզմը տերրորիզմ է, կապված կենսաբանական գործոնների կանխամտածված ստեղծման և տարածման հետ. այդ գործոններն են վիրուսները, միկրոբները: Ինֆեկցիոն հիվանդությունները, որոնք օգտագործվում էին մարդկանց և բանակի դեմ, հայտնի էին դեռևս մ.թ.ա. 600թ.. դիակների և կեխտի օգտագործումը վիրուսի ուժեղ հարուցիչներ էին, և այդ կերպ թշնամուն թուլացնում էին:

Չորավարները հասկանում էին, որ վիրուսի հարուցիչ կարող է լինել հենց զենքը. Կարթագենի զորավար Հաննիբալը (մ.թ.ա. 3-րդ դար) կավե ամաններում թունավոր օձեր էր բաց թողնում թշնամու բանակի և քաղաքի պարիսպների վրա, այդպես իսկ վնաս հասցնում և բնակչությանը և թուլացնում բանակը:

1343թ.՝ մոնղոլական զորքերը փորձում են գրավել Կաֆա քաղաքը (այժմ Թեոդոսիա Ղրիմում), սակայն նրանց մեջ ժանտախտի վարակ է տարածվում, և, նրանք դադարեցնում են քաղաքի պաշարումը: Բայց, նրանք իրենց դժբախտությունը օգտագործում են իրենց օգտին. ժանտախտից մահացածների դիակները նետում են քաղաք, և այդպես ժանտախտը տարածվում է քաղաքում: Այդպես ժանտախտը, կամ «Սև մահը» տարածվում է ամբողջ Եվրոպայում: Կաֆայի դեպքի մասին գրում է Գաբրիել դե Մուսսիսը, ով դրանից 2 հետևություն է կատարել. առաջինը, որ քաղաքը վարակվել է հենց դիակներից, և, երկրորդը, որ այն տարածվել է քաղաքից փախչողների «օգնությամբ», որոնք ևս վարակվել էին: Այդպես ամբողջ Եվրոպայում ժանտախտից մահանում է 25 միլիոնից ավել մարդ:

Հիվանդությունը (հիվանդությունից մահացածների դիակները) որպես զենք օգտագործվել է նաև 1422թ. Կարոլշտեյնում, և 1710թ. ռուս-շվեյցարական պատերազմի ժամանակ Ռեվալում:

Ներքևում բերված է վերջին 2000 տարվա ընթացքում կենսաբանական զենքի օգտագործման օրինակների աղյուսակ.

***Աղյուսակ 1. Կենսաբանական զենքերի օգտագործման օրինակները վերջին 2000 տարվա ընթացքում***

|                     |   |
|---------------------|---|
| <b>մ.թ.ա. 600թ.</b> | Մոլոնը օգտագործում է թմրեցնող խոտաբույսեր Կրիսսայի շրջափակման ժամանակ   |
| <b>1155թ.</b>       | Կայսր Բարբարոսսան թունավորում է բոլոր ջրհորները Տորտոնայում, Իտալիա   |
| <b>1495թ.</b>       | Նեապոլում, իսպանացիները զինու հետ խառնում են լեպրայով(դանդաղ մահ) հիվանդների արյունը և վաճառում են իրենց թշնամիներին՝ ֆրանսիացիներին      |
| <b>1763թ.</b>       | Բրիտանացիները օսպայով հիվանդների վերմակները տալիս են բնիկ ամերիկացիներին  |
| <b>1797թ.</b>       | Նապոլեոնը Մանտուայի (Իտալիա) շրջակայքը ջրհեղեղ է անում, որպեսզի տարածվեն մալարիա մոծակները  |
| <b>1914-1918թթ.</b> | Առաջին աշխարհամարտ.Գերմանացիներն ու ֆրանսիացիները տարածում են սիբիրախտը   |
| <b>1939-1945թթ.</b> | Երկրորդ աշխարհամարտ. Ճապոնիան տարածում է ժանտախտ, օսպա, սիբիրախտ և այլ հիվանդություններ, այդպես փորձ անելով ստեղծել նոր կենսաբանական զենք |

Այս ամենի հետևանքով և 1925թ. «Ռեզոլուցիայի գործողությունների ժամանակ հեղձուցիչ, թունավորող և այլ գազերի օգտագործման և մանրէաբանական պատերազմի միջոցների արգելման մասին» ժնևյան արձանագրությունները լրացնելու նպատակով 1972թ. ապրիլի 10-ին 22 պետությունների միջև ստորագրվեց կոնվենցիա «Մանրէաբանական (կենսաբանական) և թունավորող գործոններ պարունակող զենքի մշակման, արտադրության և կուտակման արգելման և դրա ոչնչացման մասին», որն առավել հայտնի է Կենսաբանական զենքի կոնվենցիա անվանումով (այսուհետ՝ ԿՉԿ): ԿՉԿ-ն զինաթափման մասին առաջին բազմակողմ պայմանագիրն էր, որն արգելում էր զենքի մի ամբողջ կատեգորիայի արտադրությունը և օգտագործումը: Այն ուժի մեջ մտավ 1975թ.: Վերջին քսանամյակում բազմաթիվ երկրներ, այդ թվում Հայաստանի Հանրապետությունը (1994թ. հունիսի 7-ին), միացել են սույն կոնվենցիային՝ կարևորելով կոնվենցիայի հետագա ամրապնդումը և դրա դրույթների ամբողջական իրագործումը, ինչպես նաև այն որակելով որպես զանգվածային ոչնչացման զենքի (այսուհետ՝ ՉՈԶ) չտարածման նպատակների կենսական գործիք: Կոնվենցիան պահանջում է յուրաքանչյուր մասնակից պետության կողմից ձեռնարկել ցանկացած անհրաժեշտ միջոց՝ արգելելու և կանխելու իրենց իրավասության տակ գտնվող որևէ մեկի կողմից կենսաբանական զենքի զարգացումը, արտադրությունը, կուտակումը, ձեռքբերումը, պահպանումը, փոխանցումը կամ օգտագործումը, ինչպես նաև ձեռնարկել զուգահեռ միջոցներ՝

կանխելու թվարկված գործողություններից յուրաքանչյուրի կատարման քաջալերումը, դրդումը և օժանդակումը:

Թեև Կոնվենցիան ստորագրած պետությունները դեմ են կենսաբանական զենքերի ստեղծմանն ու օգտագործմանը, շատ պետություններ հովանավոր են կանգնում նոր փորձերի կատարմանն, և, կարելի է ասել, որ վերջին 30 տարվա ընթացքում հիվանդությունների թիվը նորացել և մեծացել է (Խոզի գրպ, հավի գրիպ և այլն):

Կոնվենցիայի ստորագրումից հետո, 1970-ական թթ., կենսաբանական զենքերը օգտագործվում էին վարձու սպանությունների համար: Այսպես, 1978թ. բուլղարացի աքսորյալ Գեորգի Մարկովը Լոնդոնում ավտոբուսի սպասելու ժամանակ իր պարանոցային հատվածում ցավ է զգում, որից հետո հիվանդանում է և 3 օր հետո մահանում: Դիակերձման ժամանակ նրա կաշվի տակից փոքրիկ գնդաձև իր են գտնում: Հետագայում պարզվում է, որ դա Սովետական Միության ստեղծածն է, որը վաճառվել էր Բուլղարիային:

Ցավոք սրտի մինչ օրս գնում են բիոլոգիական պատերազմներ՝ կենսաբանական զենքերի ստեղծմամբ, բիոտերորիզմի վառ դրսևորմամբ: Կենսաբանական զենքը յուրահատուկ է իր անտեսանելիությամբ և իր թողած հետքերով: Այս գործոնները թույլ են տալիս օգտագործողներին տարածել վախ, խառնաշփոթ ստեղծել և «ջրից չոր դուրս գալ»: դրա օգտագործումը հենց բիոտերորիզմն է, և այն ոչ միայն մարդկանց մահացությունով ու վիրուսների տարածումով է պայմանավորված, այլև հոգեբանական ահռելի վատ ազդեցությամբ: Կենսաբանական զենքի դիմելը կապված է պետության տնտեսական, սոցիալական, ֆինանսական միջոցներից: Օսպայի հարուցիչը, Էբոլան և ուրիշներ կարող են ընտրվել այն հանգամանքից ելնելով, որ դրանք առավել վատ հետևանքներ ունեն: Դրանց դեմ պայքարելու համար անհրաժեշտ է, որ յուրաքանչյուր պետություն միջոցներ ձեռնարկի ամենազանազան ոլորտներում, սկսած առողջապահության ոլորտից մինչև ազգային անվտանգություն:

Թերևս բիոտերորիզմի դեմ պայքարող մնում են խոշոր բժշկական կազմակերպությունները, յուրաքանչյուր երկրում՝ առողջապահական մարմինները, Կոնվենցիան, Առողջապահության միջազգային կազմակերպությունը և այլն:

## **Գրականություն**

[1] Краткий словарь иностранных слов / Сост. С.М. Локшина – 6-е изд., стереотип. – М.: Изд-во Русский язык, 1979. С-283.

[2] Eitzen EM, Jr, Takafuji ET. Historical overview of biological warfare. In: Sidell FR, Takafuji ET, Franz DR, editors. Medical Aspects of Chemical and Biological Warfare. Washington, DC: Office of the Surgeon General, Borden Institute, Walter Reed Army Medical Center; 1997. pp. 415–423.

[3] Wheelis M. Biological warfare at the 1346 siege of Caffa. Emerg Infect Dis. 2002;8:971–975.

[4] Derbes VJ. De Mussis and the great plague of 1348. A forgotten episode of bacteriological warfare. JAMA. 1966;196:59–62

[5] Stockholm International Peace Research Institute (SIPRI) The Problem of Chemical and Biological Warfare, Vol 4: CB Disarmament Negotiations, 1920–1970. New York: Humanities Press; 1971.

[6] US Army Medical Research Institute for Infectious Diseases. Medical Management of Biological Casualties Handbook. 4th ed. Frederick, MD: Fort Detrick; 2001

[7] <http://etheses.bham.ac.uk/4315/1/Cieplak13MPhil.pdf>

## **БИОЛОГИЧЕСКАЯ ВОЙНА И БИОТЕРРОРИЗМ**

### **Аннотация**

В данной работе представляется: что есть биологическая война и биотерроризм, причины их возникновения и борьба с ними, как применялись биологические оружия в разных исторических периодах и как реализовался биотерроризм, какие последствия оставило применение биологического оружия, как великие полководцы войны превращали в биологических войн, какие пользы они имели от этого и как все это принесло им победу. Представляется, как началось борьба с биотерроризмом.

**Ключевые слова:** биотерроризм, биологическая война, терроризм, биологическое оружие.

## **BIOLOGICAL WARFARE AND BIOTERRORISM**

### **Abstract**

In this work we are trying to present the Biological Warfare (BW) and the definition of bioterrorism, the prerequisites of their arising, and the Struggle against them. How the biological weapon was used in the historical period, and how they carry out the bioterrorism, what is the result of the using the biological weapon, how the military leaders make the war to Biological Warfare, what was their profit from it, and how it makes them to win the war. Is presented how was the start to the fight against it.

**Keywords:** Biological warfare, bioterrorism, terrorism, weapons.

**ՀԱՆՑԱԿԱԶՄԻ ՀԱՄԿԱՑՈՒԹՅՈՒՆԸ, ՏԱՐԲԵՐԸ ԵՎ  
ՏԵՍԱԿՆԵՐԸ**

*Ա. Ա. Հակոբյան,  
[alyona.hakobyan.1999@mail.ru](mailto:alyona.hakobyan.1999@mail.ru)  
Գիտական ղեկավար՝ ի. գ. թ. Ա. Հ. Մարդարյան  
Մեսրոպ Մաշտոց Համալսարան*

**Ամփոփում**

Հանցակազմը հանցագործության իրավաբանական հասկացությունն է: Հանցակազմի հիմնական նշանակությունը այն է, որ այն բավարար հիմք է հանդիսանում հանցագործության առկայությունը հավաստելու համար:

**Հիմնաբառեր՝** հանցագործության օբյեկտ, հանցագործության օբյեկտիվ կողմ, հանցագործության սուբյեկտ, հանցագործության սուբյեկտիվ կողմ:

**Ներածություն**

Հանցակազմը որոշակի տեսակի հանցագործության հասկացության գիտական վերացարկումն է: Դրանով հանդերձ, գիտական այդ վերացարկումն արտացոլում է օբյեկտիվ իրականությունը, քանի որ օրենսդիրը, որոշելով տվյալ տեսակի բոլոր հանցագործությունների օրենսդրական մոդելը, հաշվի է առելու ընդհանրացրել ռեալիրականությունը, կյանքում կատարված փաստերը, տնտեսական ու սոցիալ-քաղաքական իրավիճակը, դատական պրակտիկան և ընդհանրապես հանցագործությունների դեմ մղվող պայքարի պրակտիկան ամբողջությամբ: Հանցակազմի հիմնական նշանակությունն է այն է, որ այն բավարար հիմք է հանդիսանում հանցագործության առկայությունը հավաստելու համար: Արարքը հանցագործություն է, եթե այն իր մեջ բովանդակում է հանցակազմի բոլոր տարրերն ու հատկանիշները: Այդ տարրերից որևէ մեկի բացակայությունը վկայում է հանցակազմի բացակայության մասին: Հանցագործությունների որակման ժամանակ կատարվում է կոնկրետ վտանգավոր արարքի հատկանիշների համադրում որոշակի հանցակազմի օրենսդրական այդ հատկանիշների հետ[1]: Այդ հատկանիշների համընկնելու փաստը հիմք ու իրավունք է տալիս խոսելու տվյալ արարքի մեջ հանցակազմի առկայության մասին: Իսկ եթե այդպիսի համընկնում չի արձանագրվում, ապա պետք է եզրակացություն արվի մի դեպքում, կամ ընդհանրապես հանցակազմի բացակայության մասին, կամ մյուս դեպքում՝ մեկ ուրիշ, ոչ տվյալ հանցակազմի առկայության մասին:

**Հանցակազմի հասկացությունը**

Հանցագործությունը բնութագրող հատկանիշներն են արարքի հասարակական վտանգավորությունը և քրեական հակաօրինականությունը: Որքան էլ որ հանրորեն



վտանգավոր լինի արարքը, այն չի կարող հանցագործություն համարվել, եթե նախատեսված չէ քրեական օրենսգրքով: Իր հերթին հանցագործություն չի համարվում այն գործողությունը կամ անգործությունը, որը թեև ձևականորեն պարունակում է քրեական օրենսգրքով նախատեսված որևէ արարքի հատկանիշներ, սակայն իր նվազ կարևորության պատճառով հասարակական վտանգավորություն չի ներկայացնում: Հանրորեն վտանգավոր արարքի քրեական օրենսգրքով նախատեսված հատկանիշների համակցությունը կոչվում է հանցակազմ: Որպեսզի հանրորեն վտանգավոր արարք կատարած անձը ենթարկվի քրեական պատասխանատվության, պետք է հավաստել, որ նրա կատարած արարքում առկա է քրեական օրենքով նախատեսված արարքի (գործողություն կամ անգործություն) հատկանիշների ամբողջությունը՝ հանցակազմը: Միայն այդ դեպքում կարելի է ասել, որ անձը կատարել է հանցանք: Արարքը հանցագործություն է, եթե այն իր մեջ բովանդակում է հանցակազմի բոլոր տարրերն ու հատկանիշները: Արարքի հանցավորությունը վերացնող, պատիժը մեղմացնող կամ հանցանք կատարած անձի վիճակն այլ կերպ բարելավող օրենքը հետադարձ ուժ ունի, այսինքն՝ տարածվում է մինչև այդ օրենքն ուժի մեջ մտնելը համապատասխան արարք կատարած անձանց, այդ թվում՝ այն անձանց, ովքեր կրում են պատիժը կամ կրել են դա, սակայն կրել են դատվածություն: Արարքի հանցավորությունը և պատժելիությունը որոշում են դա կատարելու ժամանակ գործող քրեական օրենքով: Արարքի հանցավորությունը սահմանող, պատիժը խստացնող կամ հանցանք կատարած անձի վիճակն այլ կերպ վատթարացնող օրենքը հետադարձ ուժ չունի: Հանցանք կատարելու ժամանակ է համարվում հանրության համար վտանգավոր գործողությունը (անգործությունը); իրականացնելու ժամանակ՝ անկախ հետևանքները վրա հասնելու պահից:

Քրեական պատասխանատվության միակ հիմքը հանցանքն է, այսինքն այնպիսի արարք կատարելն է, որը իր մեջ պարունակում է քրեական օրենքով նախատեսված հանցակազմի բոլոր հատկանիշները: Հանցանք կատարած անձինքն հավասար են օրենքի առջև և ենթակա են քրեական պատասխանատվության՝ անկախ սեռից, ռասայից, մաշկի գույնից, լեզվից, կրոնից, քաղաքական կամ այլ համոզմունքից, ազգային կամ սոցիալական ծագումից, ազգային փոքրամասնությանը պատկանելուց, ծննդից, գույքային կամ այլ դրությունից: Հանցակազմը ոչ թե բուն արգելված արարքն է, այլ նրա իրավաբանական տարրի ու նշանների գիտականորեն մշակված և սիստեմավորված բաղկացություններն են: Հանցակազմի հիմնական նշանակությունը այն է, որ բավարար հիմք է հանդիսանում հանցագործության առկայությունը հավաստիացնելու համար [1,4]:

### **Հանցակազմի տարրերը և հատկանիշները**

Քրեական իրավունքի տեսության մեջ գոյություն ունեն հանցակազմի հատկանիշների մի քանի դասակարգումներ: Հանրորեն վտանգավոր արարքների քրեական իրավունքի որակման համար մեծ նշանակություն ունի հանցակազմի հատկանիշների դասակարգումը ըստ հանցագործության առանձին տարրերի՝ էլեմենտների: Հանցագործությունը 4 տարրերի միասնություն է՝ հանցագործության

օբյեկտ, հանցագործության օբյեկտիվ կողմ, հանցագործության սուբյեկտ, հանցագործության սուբյեկտիվ կողմ:

Այսպիսով, հանցակազմի բոլոր տարրերը բաժանվում են չորս խմբի.

- **Հանցակազմի օբյեկտը բնութագրող պարտադիր հատկանիշ է այն հասարակական հարաբերությունը, որի դեմ ուղղված է և որին վնաս է հասցնում հանցագործությունը:**

- **Հանցակազմի օբյեկտիվ կողմը բնութագրող պարտադիր հատկանիշ է հանրորեն վտանգավոր արարքը (գործողությունը կամ անգործությունը):**

- **Հանցակազմի սուբյեկտը բնութագրող պարտադիր հատկանիշներ են՝ ֆիզիկական անձ լինելը, մեղսունակությունը, քրեական պատասխանատվության տարիքի հասած լինելը:**

- **Հանցակազմի սուբյեկտիվ կողմը բնութագրող պարտադիր հատկանիշը մեղքն է:**

Հանցագործության օբյեկտը իրենից ներկայացնում է այն հասարակական ինստիտուտները, որոնց հանդեպ ոտնձգություն է կատարվել տվյալ հանցավոր արարքը: Անհրաժեշտ է տարբերել հանցագործության օբյեկտը հանցագործության առարկայից:

Հանցագործության առարկան դա հանցագործության տարր է, որի վրա ազդելով հանցանք կատարող անձը վնաս է պատճառում հասարակական հարաբերություններին:

Հանցագործության օբյեկտիվ կողմ ասելով, պետք է հասկանալ մարդկային վարքագծի արտաքին դրսևորումը, որը շրջապատող իրականության մեջ առաջացնում է հասարակական հարաբերությունների համար վտանգավոր փոփոխություններ կամ այդպիսի փոփոխությունների սպառնալիք է ստեղծում: Յուրաքանչյուր հանցագործության օբյեկտիվ հատկանիշները բնութագրում են սուբյեկտի արարքը (գործողություն կամ անգործություն), արարքի հետևանքով հասցված վնասը և այն արտաքին պայմանները, որոնց մեջ ծավալվում է հանրորեն վտանգավոր ոտնձգությունը:

Հանցագործության սուբյեկտը հանցակազմի տարրերից մեկն է: Քրեական պատասխանատվության ենթակա է միայն մոլսունակ ֆիզիկական անձը, ով հանցանք կատարելու պահին հասել է սույն օրենսգրքով սահմանված տարիքի: Հանցագործության սուբյեկտ չեն կարող լինել կենդանիները, եթե անգամ նրանց վարքագիծը գույքային, սոցիալական կամ այլ վնաս է հասցրել [1,4]:

Հանցակազմի սուբյեկտիվ կողմը հանցավորի հոգեբանական վերաբերմունքն է իր կատարած հանրորեն վտանգավոր արարքի և դրա հանրորեն վտանգավոր հետևանքների նկատմամբ: Հանցակազմի սուբյեկտիվ կողմի համար առանձին նշանակություն ունեն հանցագործություն կատարող անձի զգացմունքները, հույզերը (էմոցիաները) [2]:

Հանցակազմի կառուցվածքային հիմքն է կազմում դրա, այսինքն հանցակազմի տարրերի (էլեմենտների) ամբողջությունը, իսկ հանցակազմի տարրերը բնութագրող հատկանիշների վերը ներկայացված դասակարգումը համապատասխանում է

փաստական այն հանգամանքներին, որոնք իրենց ամբողջության մեջ կազմում են կոնկրետ հանցագործությունը: Միաժամանակ, պետք է նկատի ունենալ, որ հանցավոր արարքների յուրաքանչյուր տեսակի համար այդ հատկանիշների կոնկրետ բովանդակությունը խիստ յուրահատուկ է և անհատական: Իհարկե, հնարավոր է նաև առանձին հատկանիշների համընկնում, բայց, այնուհանդերձ, իրենց համակցության մեջ այդ հատկանիշները միշտ կազմում են խիստ որոշակի, անհատական, տեսակային հասկացություն: Քրեական օրենսգրքում չկան և չեն էլ կարող լինել երկու հանցակազմեր, որոնք միմյանց հետ համընկնեին, նույնական լինեին հատկանիշների ողջ համակցությամբ: Հանցագործությունների որակումը կոնկրետ հանրորեն վտանգավոր արարքի փաստական հանգամանքների (հատկանիշների) և այդ արարքի վերաբերմամբ քրեական օրենքով (հանցակազմով) նախատեսված հատկանիշների համադրման պրոցես է: Բայց հանցագործությունների որակման հասկացությունը կարելի է ներկայացնել նաև այլ բառարտահայտությամբ, նշելով, որ հանցագործությունների որակումը կոնկրետ հանրորեն վտանգավոր արարքի մեջ հանցակազմի առկայության հավաստումն է: Հանցագործության և հանցակազմերի առանց բացառության բոլոր հատկանիշները պետք է նշված լինեն քրեաիրավական նորմում և միայն դրանում: Յուրաքանչյուր հանցակազմի հատկանիշները գոյություն ունեն միայն օրենքի մեջ: Օրենսդրի խնդիրն է առավել ճիշտ ու հստակ ձևակերպել այդ հատկանիշները, իսկ հանցագործությունների որակումը իրականացնող սուբյեկտների խնդիրը՝ ճիշտ սահմանել ու գնահատել այդ հատկանիշներից յուրաքանչյուրը: Այս հատկանիշների ամբողջությունը կազմում է հանցակազմի կառուցվածքային հիմքը: Միաժամանակ պետք է նկատի ունենալ, որ հանցավոր արարքների յուրաքանչյուր տեսակի համար այդ հատկանիշների կոնկրետ բովանդակությունը խիստ յուրահատուկ է և անհատական: Հանցանք կատարած անձի նկատմամբ կիրառվող պատիժը և քրեաիրավական ներգործության այլ միջոցները պետք է լինեն արդարացի՝ համապատասխանեն հանցանքի ծանրությանը, դա կատարելու հանգամանքներին, հանցավորի անձնավորությանը, անհրաժեշտ և բավարար լինեն նրան ուղղելու ու նոր հանցագործությունները կանխելու համար[1]:

Հայաստանի Հանրապետության քրեական օրենսգրքի խնդիրներն են՝ հանցավոր ոսնձգություններից պաշտպանել մարդու և քաղաքացու իրավունքներն ու ազատությունները, իրավաբանական անձանց իրավունքները, սեփականությունը, շրջակա միջավայրը, հասարակական կարգը և անվտանգությունը, սահմանադրական կարգը, խաղաղությունը և մարդկության անվտանգությունը, ինչպես նաև կանխել հանցագործությունները: Այդ խնդիրների իրականացման համար ՀՀ քրեական օրենսգրքն ամրագրում է քրեական պատասխանատվության հիմքն ու քրեական օրենսդրության սկզբունքները, որոշում, թե հանրության համար վտանգավոր, որ արարքներն են համարվում հանցագործություններ, և սահմանում է պատժի տեսակներ ու քրեաիրավական ներգործության այլ միջոցներ՝ դրանք կատարելու համար[3]:

### **Հանցակազմի տեսակները**

Հանցակազմի տեսակները ըստ արարքի հանրային վտանգավորության աստիճանի դասակարգվում են երեք տեսակի.

- **Հիմնական**
- **Ծանրացնող հանգամանքներով**
- **Մեղմացնող հանգամանքներով**

Հիմնական. Հանցակազմի այն տեսակն է, որը արտահայտում է հանցագործության տվյալ տեսակի բնորոշ հիմնական հատկանիշները: Սրա հիմնական նշանակությունը այն է, որ դրա գլխավոր հատկանիշները հանդես են գալիս բոլոր դրսևորումներով: Հիմնական ծանրության հանցագործություններ են համարվում դիտավորությամբ կատարված այն արարքները, որոնց համար օրենսգրքով նախատեսված առավելագույն պատիժը չի գերազանցում 2 տարի ժամկետով ազատազրկումը, կամ որոնց համար նախատեսված է ազատազրկման հետ կապ չունեցող պատիժ, ինչպես նաև անզուգուշությամբ կատարված այն բոլոր արարքները, որոնց համար օրենսգրքով նախատեսված առավելագույն պատիժը չի գերազանցում 3 տարի ժամկետով ազատազրկումը:

Ծանրացնողը. Սա հանցակազմի այն տեսակն է, որը բացի հիմնական հատկանիշներից, նկարագրում է նաև այնպիսի հատկանիշներ, որոնք բարձրացնում են այդ արարքի վտանգավորության աստիճանը: Ծանր հանցագործություններ են համարվում դիտավորությամբ կատարված այն արարքները, որոնց համար օրենսգրքով նախատեսված առավելագույն պատիժը չի գերազանցում 10 տարի ժամկետով ազատազրկումը:

Մեղմացնողը. Սա այն հանցագործությունն է, որը բացի հիմնական հատկանիշներից նկարագրում է նաև հատկանիշներ, որոնք իջեցնում են արարքի վտանգավորության աստիճանը[1,4]:

Ըստ նկարագրության եղանակի հանցակազմերը լինում են պարզ կամ բարդ:

• **պարզ են կոչվում այն հանցակազմերը, որտեղ օրենսդիրը մատնանշում կամ նկարագրում է մեկ կոնկրետ գործողություն կամ մեղքի մեկ ձև, օրինակ՝ անզուգուշությամբ մահ պատճառելը,**

• **բարդ են կոչվում մեղքի 2 ձևով կատարված կամ միաժամանակ երկու օբյեկտների դեմ ուղղված հանցագործություններ,**

• **մեղքի 2 ձևով կատարված հանցագործության օրինակ է՝ առողջությանը ծանր վնաս պատճառելը, որը անզուգուշությամբ առաջացրել է մահ,**

• **միաժամանակ երկու օբյեկտների դեմ ուղղված հանցագործության օրինակը է ավազակային հարձակումը, որի ժամանակ վտանգի տակ է դրվում, ինչպես տուժողի սեփականությունը, այնպես էլ նրա կյանքը և առողջությունը:**

Ըստ կառուցվածքի հանցակազմները լինում են նյութական՝ մատերիալ և ձևական՝ ֆորմոնալ:

• **Նյութական են համարվում այն հանցակազմերը, որոնք ավարտված ճանաչելու համար օրենսդիրը պահանջում է հանրորեն վտանգավոր հետևանքի առկայությունը, օրինակ՝ սպանության հանցակազմը ավարտված է համարում միայն տուժողի մահը վրա հասնելու դեպքում:**

• Ձևական են համարվում այն հանցակազմերը, որոնց ավարտման պահը օրենսդիրը չի կապում հանրության համար վտանգավորության հետևանքի առաջացման հետ և արարքը ավարտված է համարվում օրենքով նախատեսված գործունակության կամ անգործունակության կատարման պահից, օրինակ՝ զինճառայողի կողմից մեկ այլ զինճառայողի վիրավորելը:

• Հատված հանցակազմերով հանցագործության ավարտն օրենսդիրը կապում է ավելի վաղ պահի հետ: Հատված հանցակազմերով նկարագրված է հանցագործությունը ավարտված ճանաչելու համար բավական է օրենքում նկարագրված այն գործողությունների կատարումը, որոնք, փաստորեն իրենցիցայլ հանցագործության նախապատրաստություն են ներկայացնում : Օրինակ՝ բանդա ստեղծելը:

ԼՂՀ քրեական օրենսգիրքը ծառայում է մարդու ֆիզիկական, հոգեկան, նյութական, էկոլոգիական և այլ անվտանգությունն ապահովելուն: Հանցանքը կատարելու ժամանակ է համարվում հանրության համար վտանգավոր գործողությունը կամ անգործությունը իրականացնելու ժամանակը՝ անկախ հետևանքները վրա հասնելու պահից ԼՂՀ տարածքից դուրս հանցակազմով հանցանք կատարած ԼՂՀ քաղաքացիները, ինչպես նաև ԼՂՀ-ում մշտապես բնակվող, քաղաքացիություն չունեցող անձինք ենթակա են քրեական պատասխանատվության ԼՂՀ քրեական օրենսգրքով, եթե նրանց կատարած արարքը ճանաչված է հանցագործություն դրա կատարման վայրի պետության օրենսդրությամբ, և եթե նրանք չեն դատապարտվել այլ պետությունում[1]:

Ըստ ներկայացված աշխատանքի կարող ենք եզրակացնել, որ, հանցակազմն, այսպիսով, հանցագործության կեցության ձևն է, առանց որի այն գոյություն ունենալ չի կարող: Այսպիսով, իբրև հանցակազմ ընդունված է կոչել այն օբյեկտիվ և սուբյեկտիվ տարրերի համակցությունը, որոնք թույլ են տալիս ճանաչելու որոշակի հանրերոն վտանգավոր արարքի և քրեական օրենքում դրա նկարագրի համապատասխանությունը: Հանցակազմը հանցագործությունների հասկացության գիտական վերացարկում է, որն իր մեջ ընդգրկում է այդ հանցագործությունների առավել էական ու բնութագրական հատկանիշների համակցությունը: Այն կարևոր նշանակություն ունի հանցագործության վտանգավորությունը պարզելու համար, ինչպես նաև հանցագործություն կատարած անձին համապատասխան պատիժ նշանակելու համար: Քանի որ հենց հանցակազմն է ապացուցում հանցագործության առկա լինելը: Այսպիսով, եզրակացնենք, որ հանցագործության օբյեկտը այն հասարակական հարաբերություններն են, որոնց վնաս է հասցվում կամ սպառնալիք է ներկայացնում վնաս հասցնել հանցագործությունը: Իսկ օբյեկտիվ կողմը, հանրորեն վտանգավոր ոտնձգության արտաքին կողմն է, որն ընթանում է որոշակի պայմաններում, տեղում և ժամանակի մեջ: Սուբյեկտը՝ հանցագործություն կատարած անձն է: Սուբյեկտիվ կողմը՝ հանցավորի հոգեբանական վերաբերմունքն է իր կատարած հանրորեն վտանգավոր արարքի և դրա վտանգավոր հետևանքների նկատմամբ: Եթե անգամ այս հատկանիշներից որևէ մեկը բացակայում է, կարող ենք համարել, որ բացակայում է նաև հանցակազմը, հետևաբար նաև հանցագործությունը:

## Գրականություն

- [1] Հայաստանի Հանրապետության քրեական իրավունք: Ընդհանուր մաս (4-րդ հրատարակություն՝ փոփոխություններով և լրացումներով): Խմբ. Գ. Ղազինյան Ե., 2009 էջ 97-113
- [2] Թովմասյան Ա. Թ. Հանցակազմի սուբյեկտիվ կողմը Երևան, ԵՊՀ, 1964թ.
- [3] ՀՀ քրեական օրենսգիրք (ընդունված է 2013 թվականի ապրիլի 25-ին) էջ 30-32
- [4] Гладких В.И., Курчеев В.С. Уголовное право России. Части Общая и Особенная, Новосибирск, 2015, стр. 30-40

## ПОНЯТИЕ, ВИДЫ И ЭЛЕМЕНТЫ СОСТАВА ПРЕСТУПЛЕНИЯ

### Аннотация

Состав преступления является юридическим понятием преступления. Основным значением состава преступления является тот факт, что оно является достаточным основанием для установления наличия преступления.

**Ключевые слова:** объект преступления, объективная сторона преступления, субъект преступления, субъективная сторона преступления.

## CONCEPT, KINDS AND ELEMENTS OF THE CRIME COMPOSITION

### Abstract

The composition of a crime is a legal definition of a crime. The main meaning of the composition of the crime is that it is a sufficient reason for establishing the existence of a crime.

**Keywords:** The object of a crime, the objective side of a crime, the subject of a crime, the subjective side of a crime.

## ՀԱՆՑԱԳՈՐԾՈՒԹՅԱՆ ՓՈՒԼԵՐԻ ՀԱՍԿԱՑՈՒԹՅՈՒՆԸ ԵՎ ՏԵՍԱԿՆԵՐԸ

*Ա. Ա. Հակոբյան,*

[armine.hakobyan.1995@list.ru](mailto:armine.hakobyan.1995@list.ru)

*Գիտական ղեկավար՝ ի. գ. թ. Ա. Հ. Մարդարյան*

*Մեսրոպ Մաշտոց Համալսարան*

### Ամփոփում

Ցանկացած հանցագործություն զարգացման որոշակի փուլեր է անցնում, սակայն բոլորովին պարտադիր չէ, որ ցանկացած հանցագործության մեջ առկա լինեն միաժամանակ բոլոր փուլերը: Դիտավորյալ հանցագործության փուլեր են համարվում՝ հանցագործության նախապատրաստությունը, հանցափորձը և ավարտված հանցագործությունը:

**Հիմնաբառեր՝** հանցագործության նախապատրաստություն, հանցափորձ, ավարտված հանցագործություն, հանցագործությունից կամովին հրաժարվել:

### Ներածություն

Հանցավորության աճին նպաստող պատճառներն ու պայմանները բազմազան են: Հասարակության մեջ ընթացող տնտեսական նոր հարաբերությունների և սոցիալական միջավայրի ազդեցության ներքո փոփոխվում է իրավախախտող կատարող անձանց հոգեբանությունը, որն աստիճանաբար հանգեցնում է հանցավոր վարքագծի դրսևորման: Հանցավորությունը այսօր նոր հատկանիշներ և բնորոշ գծեր է ձեռքբերել, այն դարձել է առավել պրոֆեսիոնալ և կազմակերպված, և այս պայմաններում առավել քան հասունացել է որակապես և քանակական տեսանկյունից փոփոխված հանցավորության դեմ պայքարի դժվարի նգործում իրավապահ մարմիններ իաշխատանքի արդյունավետության բարձրացման խնդիրը: Օրենքով պաշտպանվող շահերին պատճառվող վնասը նվազագույն կլինի, եթե հնարավոր լինի հանցավորգործունեությունը առավել վաղ փուլում կանխել: Օրենսդիրը, առաջին անգամ սահմանելով ավարտված հանցագործության բնորոշումը, հիմնականում հաշվի է առել հանցագործության օբյեկտիվ կողմի իրագործման աստիճանը, սակայն հանցավոր մտադրության իրագործման աստիճանի վերաբերյալ որևէ նշում չի կատարել, ինչը գործնականում հանցագործության ավարտման պահի որոշման հարցում որոշակի դժվարություններ է առաջացնում: Գործնականում չավարտված հանցագործությունների որակման ժամանակ անհրաժեշտ է յուրաքանչյուր դեպքում ճիշտ գնահատել ոչ միայն հանցավոր գործունեությունն ավարտին չհասցնելու, այլ նաև հանցագործությունից կամովին հրաժարվելու շարժառիթները, քանի որ այդ հրաժարումը կարող է հարկադրված լինել, սակայն սուբյեկտի կողմից ներկայացվել որպես կամովին՝ քրեական պատասխանատվությունից և պատժից խուսափելու նպատակով:

### **Հանցագործության փուլերի հասկացությունը**

Մարդու գիտակցական և կամային յուրաքանչյուր արարք որոշակի փուլեր է անցնում: Սկզբում մարդու մոտ ձևավորվում է որոշակի մտադրություն, նպատակ, որին առանձին դեպքերում հաջորդում է այդ նպատակի իրագործմանն ուղղված արարքների կատարում: Մարդկային արարքն ավարտվում է նպատակի իրագործմամբ:

Դիտավորյալ հանցագործությունը մարդու գիտակցված և կամային գործունեության տեսակներից է, ուստի ընթանում է այն նույն մեխանիզմով, ինչ յուրաքանչյուր արարք: Սկզբում ձևավորվում է դիտավորությունը (հանցավոր մտադրությունը), այնուհետև դրան կարող է հաջորդել հանցավոր նպատակին հասնելուն, հանցավոր մտադրության իրագործմանն ուղղված նախապատրաստական գործունեությունը: Հանցավոր գործնեությունն առավել վտանգավոր բնույթ է ստանում, երբ հանցավորը ձեռնամուխ է լինում իր նպատակի իրագործմանն ուղղված արարքների կատարմանը և անմիջական սպառնալիքի տակ է դնում քրեական օրենքով պաշտպանվող հասարակական հարաբերությունը (հանցագործության օբյեկտը): Հանցավոր գործնեությունն ավարտվում է վերջնական նպատակին հասնելուց հետո:

Սակայն կյանքում հաճախ հանդիպում են դեպքեր, երբ հանցավորին չի հաջողվում լիովին իրականացնել իր մտադրությունը և մինչև վերջ հասցնել հանցագործությունը: Որոշ դեպքերում հանցագործությունը խափանվում է նախապատրաստական գործունեության, որոշ դեպքերում՝ հանցավոր նպատակի իրագործմանն անմիջականորեն ուղղված արարքների կատարման ընթացքում: Նման դեպքերում անհրաժեշտություն է առաջանում որոշել հանցավոր գործնեության, այլ նաև նախնական հանցավոր գործնեության ընդհատման փուլը և քրեաիրավական գնահատական տալ կատարվածին: Բանն այն է, որ քրեական օրենսդրությունը պատասխանատվություն է սահմանում ոչ միայն ավարտված հանցագործության, այլև նաև նախնական հանցավոր գործնեության համար:

Հարկ է նշել, որ թե նախկին քրեական օրենսգիրքը, թե քրեական նոր օրենսգիրքը դիտավորյալ հանցագործության փուլեր է համարում.

- **Հանցագործության նախապատրաստությունը,**
- **Հանցափորձը,**
- **Ավարտված հանցագործությունը:**

Հանցագործության փուլ չի համարվում դիտավորության (հանցավոր մտադրություն) բացահայտումը, քանի որ մեր քրեական օրենսգրքի համաձայն՝ հանցագործություն է համարվում միայն արարքը: Անձը չի կարող քրեական պատասխանատվության ենթարկվել իր մտքերի, գաղափարների, մտադրությունների համար, եթե նույնիսկ բացահայտում, հրապարակայնորեն հայտնում է դրանք: Այլ հարց է, որ քրեական օրենսգիրքը պատասխանատվություն է սահմանում դիտավորության բացահայտման այնպիսի դրսևորումների համար, որոնք իրականացվում են կոնկրետ գործողությունների միջոցով, օբյեկտիվանում, առարկայանում են հանրորեն վտանգավոր կոնկրետ արարքների մեջ և, փաստորեն,



դադարում են զուտ դիտավորության բացահայտում հանդիսանալուց (օրինակ՝ պատերազմի քարոզչությունը, սպանության կամ ծանր վնաս հասցնելու սպառնալիքը և այլն):

Որոշ հանցակազմերում դիտավորության բացահայտումը հանդես է գալիս որպես հանցակազմի օբյեկտիվ կողմի հատկանիշ (օրինակ՝ սպառնալիքն ավագակային հարձակման կամ բռնաբարության հանցակազմերում), կամ ինքնուրույն հանրորեն վտանգավոր հետևանքներ է առաջացնում (օրինակ՝ հոգեկան բռնության գործադրմամբ առողջությանը վնաս պատճառելը): Նման դեպքերում նույնպես դիտավորության բացահայտումը դադարում է զուտ այդպիսին լինելուց, որովհետև դրսևորվում է կոնկրետ վտանգավոր արարքով, հանդես է գալիս որպես դրա բաղկացուցիչ մաս:

Այսպիսով, զուտ դիտավորության բացահայտումը, ինչպիսին էլ որ այն լինի, հանցագործության փուլ չէ և քրեական պատասխանատվության չի հանգեցնում, քանի դեռ չի դրսևորվել կոնկրետ վտանգավոր արարքի կատարմամբ: Քրեական պատասխանատվության հարցը կարող է ծագել այն պահից, երբ անձը ձեռնամուխ լինի իր նպատակի իրագործմանն ուղղված գործունեությանը, այսինքն՝ կոնկրետ արարք կատարելուն (սպանության նպատակով զենք ձեռք կրելի, գողության նպատակով կեռիկ կամ բանալի և այլն):

Ինչպես արդեն նշել ենք, քրեական օրենսդրությունը պատասխանատվություն է սահմանում նաև նախնական հանցավոր գործնեության համար: Իրավաբանական գրականության մեջ, ներկայումս նաև քրեական օրենսդրությամբ, նախնական հանցավոր գործնեությունը անվանվում է «Չավարտված հանցագործություն» [1,3,4]: Չավարտված հանցագործություն են համարվում հանցափորձը և ծանր կամ առնձնապես ծանր հանցագործությունների նախապատրաստությունը[2]: Չավարտված հանցագործությունը նախորդում է ավարտված հանցագործությանը, դրսևորվում է հանցագործության նախապատրաստության կամ հանցափորձի ձևով, ընդհատվում է և մինչև վերջ չի հասցվում հանցավորի կամքից անկախ հանգամանքներով:

Պետք է նշել, որ չավարտված հանցագործության համար քրեական պատասխանատվության հարցը միշտ չէ, որ ծագում է: Նախ՝ այն դեպքերում, երբ հանցագործությունն ավարտվում է, հանցագործության նախապատրաստության և հանցափորձի փուլերը կլանվում են վերջինիս կողմից և կորցնում իրենց ինքնուրույն իրավաբանական նշանակությունը: Բացի այդ, շատ դեպքերում հանցագործությունը նախապատրաստության կամ հանցափորձի փուլ չի անցնում, որովհետև ծագած դիտավորությունն անմիջապես իրագործվում է: Ուստի չավարտված հանցագործության, հանցագործության նախապատրաստության կամ հանցափորձի համար քրեական պատասխանատվության հարցը ծագում է միայն այն դեպքերում, երբ հանցագործությունը ավարտին չի հասցվում և խափանվում է նշված փուլերից որևէ մեկում:

Հանցագործության փուլերն առկա են միայն ուղղակի դիտավորությամբ կատարվող հանցագործություններում: Անուղղակի դիտավորությամբ կամ անզգուշությամբ կատարված հանցագործությունները փուլեր չեն անցնում:

Բացի այդ, հանցագործության փուլերի առկայությունը կամ բացակայությունը կապված է հանցակազմի տեսակի հետ: Ձևական հանցակազմերը, որպես կանոն, հանցափորձի փուլ չեն անցնում, որովհետև զուտ գործողության կամ անգործության կատարումը իրենից ավարտված հանցագործություն է ներկայացնում: Հանցափորձի փուլը կարող է առկա լինել ձևական հանցակազմերի միայն այն տեսակներում, որոնց օբյեկտիվ կողմը կարող է իրականացվել տևող գործողության միջոցով:

Բացի այդ, ձևական հանցակազմերի դեպքում հանցափորձը հնարավոր է փաստական սխալի ժամանակ: Միննույն ժամանակ հարկ է նշել, որ թե գործողությամբ, թե անգործությամբ կատարվող ձևական հանցակազմերը կարող են անցնել նախապատրաստական փուլ:

Ինչ վերաբերում է հատված հանցակազմերին, որոնցում հանցագործության ավարտման պահը տեղափոխված է հանցավոր գործնետության սկզբնական փուլ, ապա դրանք որպես կանոն, չեն կարող անցնել ոչ նախապատրաստական, ոչ էլ հանցափորձի փուլ (օրինակ՝ բանդիտիզմը): Սակայն բացառիկ դեպքերում հատված հանցակազմերն էլ կարող են անցնել այս փուլերը: Դա հնարավոր է փաստական սխալի դեպքում: Օրինակ՝ բանդիտիզմի փորձը կորակվի այն իրավիճակը, երբ քաղաքացիների կամ կազմակերպությունների վրա զինված հարձակումներ գործելու նպատակով ստեղծված համախմբված, կայուն խմբին պատկանող զենքը անսարք էր և փաստորեն դրանով հնարավոր չէր վնաս հասցնել մարդու կյանքին կամ առողջությանը, իսկ խմբի անդամները չէին գիտակցել դա: Բանդիտիզմի փորձը առկա կլինի այն դեպքում, երբ բանդան դեռևս ստեղծված չէ, իսկ անձը դրա ապագա անդամների հավաքագրմանն ուղղված գործունեություն է իրականացնում:

Հանցագործության փուլերը սերտորեն կապված են միմյանց հետ և միննույն հանցագործության տրամաբանական զարգացման շարունակությունն են կազմում: Դրանք կատարվում են մեկ ընդհանուր դիտավորությամբ, դրսևորվում են որոշակի արարքով, որի սուբյեկտիվ կողմը բնութագրվում է ուղղակի դիտավորությամբ: Հետևաբար, հանցագործության փուլերը միմյանցից տարբերվում են օբյեկտիվ կողմի առանձնահատկություններով՝ կատարված գործողության (անգործության) բնույթով, սուբյեկտի հանցավոր մտադրության իրականացման աստիճանով: Այսպիսով, հանցագործության փուլերը ՀՀ քրեական օրենսդրությամբ նախատեսված, օբյեկտիվ կողմով և վտանգավորությամբ իրարից տարբերվող, ուղղակի դիտավորությամբ կատարվող հանցագործության զարգացման փուլերն են՝ հանցագործության նախապատրաստության, հանցափորձի և ավարտված հանցագործության տեսակներով:

Հանցագործության փուլերի սահմանազատումը կարևոր նշանակություն ունի պատասխանատվության անհատականացման համար: Որքան հանցավորը մոտենում է իր դիտավորության իրականացմանը, այնքան ավելի մեծ վնաս է հասցնում քրեական օրենքով պաշտպանվող շահերին և իրենից առավել մեծ

վտանգավորություն է ներկայացնում: Բնական է, որ առավել մեծ հանրային վտանգավորությամբ օժտված է ավարտված հանցագործությունը, այնուհետև՝ հանցափորձը, իսկ առավել նվազ վտանգավորությամբ՝ նախապատրաստությունը: ՀՀ քր. օր.-ի համաձայն չավարտված հանցագործության համար պատիժ նշանակելիս հաշվի են առնվում հնցավորի կողմից կատարված գործողությունների բնույթն ու հանրության համար վտանգավորության աստիճանը, հանցավոր մտադրության իրականացման աստիճանը և հանգամանքները, որոնց հետևանքով հանցագործությունը ավարտին չի հասցվել:

Հարկ է նշել, որ հանցագործության նախապատրաստությունը և հանցափորձը որակվում են երկու հոդվածներով՝ քրեական օրենսգրքի հատուկ մասի այն հոդվածով, որը պատասխանատվություն է սահմանում տվյալ հանցագործության համար, ինչպես նաև ընդհանուր մասի հոդվածով:

Հանցագործության նախապատրաստության և հանցափորձի համար պատիժ է նշանակվում Հատուկ մասի համապատասխան հոդվածի սանկցիայի շրջանակներում: Հանցագործության նախապատրաստության համար ազատազրկման ձևով պատժի ժամկետը չի կարող գերազանցել քրեական օրենսգրքի Հատուկ մասի համապատասխան հոդվածով կամ հոդվածի մասով որոշակի ժամկետի ազատազրկման ձևով նախատեսված պատժի առավելագույն ժամկետի կետը: Հանցափորձի համար ազատազրկման ձևով ժամկետը չի կարող գերազանցել քրեական օրենսգրքի Հատուկ մասի համապատասխան հոդվածով կամ հոդվածի մասով որոշակի ժամկետի ազատազրկման ձևով նախատեսված պատժի առավելագույն ժամկետի երեք քառորդը[1,3,5]:

#### **Հանցագործության նախապատրաստություն**

Հանցագործության նախապատրաստություն է համարվում ուղղակի դիտավորությամբ հանցանք կատարելու համար միջոցներ կամ գործիքներ ձեռք բերելը կամ հարմարեցնելը, ինչպես նաև դիտավորությամբ այլ պայմաններ ստեղծելը, եթե հանցագործությունն ավարտին չի հասցվել այդ անձի կամքից անկախ հանգամանքներով[2]: Այս հասկացությունը, ի տարբերություն նախկին օրենսգրքի հոդվածում տրված նախապատրաստության հասկացության, լրացված է 2 կարևոր հատկանիշներով՝

- **Նախապատրաստությանն ուղղակի դիտավորությամբ հանցանք կատարելու համար,**

- **Հանցագործությունն ավարտին չի հասցվել անձի կամքից անկախ հանգամանքներով:**

Լայն առումով հանցագործության նախապատրաստությունն իրենից ներկայացնում է ցանկացած դիտավորյալ գործողություն (անգործություն), որը պայմաններ է ստեղծում հանցագործության կատարման համար: Այս դեպքում բացահայտվում է ոչ միայն հանցավորի դիտավորությունը, այլ նաև կատարվում է կոնկրետ արարք, որն ուղղված է հետագայում հանցավոր նպատակի իրականացմանը: Մակայն ի տարբերություն հանցափորձի, նախապատրաստության

դեպքում քրեական օրենքով պաշտպանվող հասարակական հարաբերությունը՝ հանցագործության օբյեկտը, անմիջական վտանգ չի ենթարկվում:

Որպես կանոն, ինչքան ծանր է հանցագործությունը, այնքան ավելի երկար ժամանակ է տրամադրում հանցավորը դրա նախապատրաստման համար: Իսկ եթե հանցագործությունը կոնկրետ իրադրությունից ելնելով է կատարվում, ապա նախապատրաստական գործունեությունը չի իրականացվում կամ շատ կարճ է տևում[1,4]:

### **Հանցափորձ**

Հանցափորձը՝ որպես հանցագործության փուլ, իր էությամբ ավելի վտանգավոր է, քան հանցագործության նախապատրաստությունը, քանզի տվյալ դեպքում արդեն իրական վտանգի է ենթարկվում հանցագործության օբյեկտը[1]: Հանցափորձ է համարվում ուղղակի դիտավորությամբ կատարված այն գործողությունը (անգործությունը), որն անմիջականորեն ուղղված է հանցանք կատարելուն, եթե հանցագործությունն ավարտին չի հասցվել անձի կամքից անկախ հանգամանքներով[2]: Հանցափորձով սկսվում է, բայց չի ավարտվում օբյեկտիվ կողմի կատարումը, հանցավորն ավելի է մոտենում իր դիտավորության իրականացմանը:

Օբյեկտիվ կողմից հանցափորձը բնութագրվում է՝

- **Գործողությամբ (անգործությամբ), որն անմիջականորեն ուղղված է հանցանքի կատարմանը,**

- **Հանցագործությունը ավարտին չհասցնելով,**

- **Հանցագործությունն անձի կամքից անկախ հանգամանքներով ավարտին չհասցնելով:**

Հանցափորձը մեծամասամբ դրսևորվում է գործողությամբ, որով հանցավորը անմիջականորեն ձեռնամուխ է լինում քրեական օրենսգրքի Հատուկ ամսում նախատեսված այս կամ այն հանցագործության օբյեկտիվ կողմի կատարմանը: Այս գործողությունները բազմաբնույթ են և նախատեսված են քրեական օրենքով:

Առանձին դեպքերում հանցափորձը կարող է կատարվել նաև անգործությամբ: Օրինակ՝ հիվանդին չբուժելը կամ մոր կողմից երեխային չկերակրելը, որպեսզի հիվանդը կամ երեխան մահանան:

Հանցափորձն առկա է այն ժամանակ, երբ հանցագործությունը մինչև վերջ չի հասցվում, այսինքն՝ հանցակազմի օբյեկտիվ կողմի կատարումը սկսվում է, սակայն չի կատարվում այն ամենը, ինչը նախատեսված է Հատուկ մասի դիսպոզիցիայում:

Հանցափորձը, կապված անձի կողմից կատարված գործողության (անգործության) բնույթի և այն հանգամանքի հետ, թե հանցավորն իրենից կախված ինչ է արել հանցագործությունը մինչև վերջ հասցնելու համար, լինում է երկու տեսակ՝

- **Ավարտված հանցափորձ,**

- **Չավարտված հանցափորձ:**

Հանցափորձը համարվում է ավարտված, երբ հանցավորը գիտակցում է, որ իրենից կախված ամեն ինչ արել է հանցագործությունն ավարտելու համար, սակայն այն չի ավարտվում իր կամքից անկախ հանգամանքներով: Օրինակ՝ տուժողի վրա հրազենով կրակում է սպանելու նպատակով, բայց մահը վրա չի հասնում բժշկական

միջամտության շնորհիվ, կամ գողին բնակարանում բռնում են, կամ կաշառք ստացողը կաշառք տվողից չի հասնում վերցնել կաշառքի առարկան և այլն:

Չավարտված հանցավորձի դեպքում հանցավորն իր կամքից անկախ հանգամանքներով չի կատարում իրենից կախված ամեն ինչ՝ հանցագործությունն ավարտելու համար, օրինակ՝ չի կարողանում բնակարան մուտք գործել գողության նպատակով, ուժը չի բավականացնում տուժողին խեղդելու համար, ցանկանում է կրակել տուժողին, բայց զենքն անսարք է լինում և կրակոց տեղի չի ունենում և այլն[1,3]:

### **Ավարտված հանցագործություն**

Բոլոր հանցագործությունների ավարտման հարցը լուծված է օրենքով. քրեական օրենսգրքի Հատուկ մասի դիսպոզիցիայում հանցագործությունը տրվում է ավարտուն ձևով՝ չնայած շատ հոդվածներում տվյալ հանցագործության ավարտման պահը պարզ չէ: Հանցագործության ավարտման պահի առումով առավել պարզ է նյութական հանցակազմը. այն ավարտված է համարվում, երբ առաջացրել է հոդվածում նախատեսված հետևանքը[1]:

Ավարտված հանցագործություն է համարվում այն արարքը, որը պարունակում է սույն օրենսգրքով նախատեսված հանցակազմի բոլոր հատկանիշները[2]: Այսպես, եթե անձը ցանկացել է դիտավորությամբ մեկ ուրիշին կյանքից զրկել՝ կատարել սպանություն, ապա ավարտված կհամարվի միայն այն դեպքում, եթե վրա հասնի տուժողի մահը: Իսկ եթե տուժողը կյանքից չի զրկվել, գտնվում է մահամերձ վիճակում կամ այլ վնասվածք է ստացել, ապա ավարտված սպանության մասին խոսք լինել չի կարող:

Ձևական հանցակազմ ունեցող հանցագործության ավարտման պահը համարվում է հանրության համար վտանգավոր գործողության (անգործության) կատարումը[1,5]:

### **Հանցագործությունից կամովին հրաժարվելը**

Հանցագործությունից կամովին հրաժարվելու օրենսդրական հիմքի ձևակերպման նպատակը հանցագործությունների կանխումն է: Քրեական պատասխանատվությունից ազատվելու օրենսդրորեն ամրագրված այս հնարավորությունը խթանում է անձին՝ հետ կանգնելու իր հանցավոր նպատակի իրագործումից՝ հանցագործությունն ավարտին հասցնելուց[3,5]: Հանցագործությունից կամովին հրաժարում է համարվում անձի կողմից հանցագործության նախապատրաստությունը կամ հանցավորձը կամ անմիջականորեն հանցանք կատարելուն ուղղված գործողությունը (անգործությունը) դադարեցնելը, եթե անձը գիտակցել է հանցագործությունն ավարտին հասցնելու հնարավորությունը: Հանցագործությունն ավարտին հասցնելուց կամովին հրաժարված անձը ենթակա չէ քրեական պատասխանատվության, եթե նրա՝ փաստացի կատարած արարքն այլ հանցակազմ չի պարունակում[2]:

Փաստորեն այս ամենից կարելի է եզրակացնել, որ հանցավորության դեմ պայքարի արդյունավետությունը հիմնականում կախված է այն հանգամանքից, թե հանցավոր գործունեության որ փուլում է այն հայտնաբերվել և կանխվել: Ակնհայտ է,

որ որքան վաղ են այդ մասին իրազեկվում իրավապահ մարմինները, որքան արագ և համարժեք են լինում հանցագործությունների կանխմանն ուղղված արձագանքը, այնքան քիչ վնաս է պատճառվում հանցավոր գործունեության արդյունքում պետությանը, հասարակությանն ու քաղաքացիների շահերին:

### **Գրականություն**

[1] Հայաստանի Հանրապետության քրեական իրավունք: Ընդհանուր մաս (4-րդ հրատարակություն՝ փոփոխություններով և լրացումներով): Խմբ. Գ. Ղազինյան Ե., 2009 էջ 243-264

[2] ԼՂՀ քրեական օրենսգիրք (ընդունված է 2013 թվականի ապրիլի 25-ին) էջ 33-34

[3] Гладких В.И., Курчев В.С. Уголовное право России. Части Общая и Особенная, Новосибирск, 2015, стр.75-81

[4] Кадников Н.Г. Уголовное право. Общая и особенная части:М.: Городец, 2006, стр. 171-187

[5] РФ Уголовное право. Общая и особенная части, Под редакцией доктора юридических наук, профессора А.И. ЧУЧАЕВА, Москва, 2015, Глава 9. Стадисовершения преступления.(<http://narodirossii.ru/?p=1382>)

## **ПОНЯТИЕ И ВИДЫ СТАДИЙ ПРЕСТУПЛЕНИЯ**

### **Аннотация**

Каждое преступление имеет определенные этапы развития, однако они не обязательно должны присутствовать в любом преступлении. Стадиями умышленного преступления считаются: приготовление к преступлению, покушение на преступление, оконченное преступление.

**Ключевые слова:** приготовление к преступлению, покушение на преступление, оконченное преступление, добровольный отказ от совершения преступления.

## **CONCEPT AND TYPES OF CRIME STAGES**

### **Abstract**

Each crime has certain stages of development but not necessarily all of them should be present in any crime. Stages of an intentional crime are the following: preparation for a crime, attempting to commit a crime, ending a crime.

**Keywords:** preparing for a crime, attempting to commit a crime, ending a crime, voluntary refusal to commit a crime.

## КОНСТИТУЦИОННОЕ ПРАВО

### ՆԱԽԸՆՏՐԱԿԱՆ ՔԱՐՈՋՉՈՒԹՅԱՆ ԻՐԱՎԱԿԱՆ ԿԱՐԳԱՎՈՐՄԱՆ ԽՆԴԻՐՆԵՐԸ ՀԱՅԱՍՏԱՆԻ ՀԱՆՐԱՊԵՏՈՒԹՅՈՒՆՈՒՄ

*Ամալյան Ա. Գ.,  
[anulamalyan@mail.ru](mailto:anulamalyan@mail.ru)*

*Գիտական ղեկավար՝ ի.գ.թ., ավ.դասախոս Լ.Ա. Հակոբյան  
Հայ-Ռուսական համալսարան*

#### Ամփոփում

Այս գիտական հոդվածը նվիրված է ընտրական գործընթացի փուլ կազմող նախընտրական քարոզչության, առանձին խնդիրների ուսումնասիրությանն ու վերլուծությանը, օրենսդրական բացերի վերհանմանը և արդյունավետ լուծումների փնտրմանը:

Հոդվածի նախապատրաստման աշխատանքներ կատարելիս ուսումնասիրվել է նաև նախընտրական քարոզչությանն առնչվող Հայաստանի Հանրապետության իրավակիրառ պրակտիկան:

**Հիմնաբառեր՝** ընտրական գործընթաց, նախընտրական քարոզչություն, ընտրական օրենսգիրք, թեկանծու, կուսակցություն, իրավունքներ և ազատություններ:

Նախընտրական քարոզչության թեման բավականին արդիական է այս օրերին, քանի որ Հայաստանի Հանրապետությունում ընդամենը մի քանի օր առաջ տեղի ունեցան Ազգային ժողովի ընտրությունները և ընդամենը մի քանի օրից տեղի կունենա Երևանի ավագանու ընտրությունները: Անցած ընտրությունները բեկումնային նշանակություն ունեն մեր երկրի համար, քանի որ ձևավորված Ազգային ժողովը ստանձնելու է Սահմանադրական փոփոխություններից հետո ամրագրված այնպիսի լիազորություններ, որոնք մինչ այդ չի ունեցել: Ինչպես ցույց է տալիս նախընտրական քարոզչություն անցկացնելու տարբեր տարիների փորձը, օրենսդրության մեջ այս առումով կան շատ թերություններ, որոնք ինչ որ չափով լրացվել են ՀՀ ընտրական նոր օրենսգրքում: Այս թեմայի արդիականությունը պայմանավորված է նաև նրանով, որ արդեն իսկ սկսել է գործել Հայաստանի Հանրապետության ընտրական նոր օրենսգիրքը, որը ընդունվել է 2016 թվականի հունիսին, Սահմանադրական փոփոխություններից հետո և իր մեջ ներառում է բազմաթիվ նոր կարգավորումներ, որոնք վերաբերվում են նաև նախընտրական քարոզչության գործընթացին:

Այս աշխատանքի գլխավոր նպատակը ընտրական գործընթացի փուլ կազմող նախընտրական քարոզչության բազմակողմանի ուսումնասիրությունն ու

վերլուծությունն է, նախընտրական քարոզչության փուլը կարգավորելու ընթացքում առաջացող խնդիրների առանձնացումն ու դրանց լուծման կառուցակարգերի վերհանումը, ինչպես նաև 2016 թվականին ընդունված ընտրական նոր օրենսգրքի փոփոխված դրույթների ուսումնասիրությունն ու վերլուծությունը, համեմատության անցկացումը նախկինում գործող դրույթների հետ:

Նախընտրական քարոզչությունը ընտրական գործընթացի կարևորագույն փուլերից մեկն է, որի ընթացքում կուսակցությունների դաշինքները, կուսակցություններն ու թեկնածուները հանրությանն են ներկայացնում իրենց ծրագրերն ու անելիքներն ընտրվելու դեպքում, օրենքով չարգելված միջոցներով ընտրողներին առաջարկում են կողմ կամ դեմ քվեարկել այս կամ այն թեկնածուի, կուսակցության օգտին: Նախընտրական քարոզչության ժամանակահատվածը սահմանվում է օրենքով: Նախընտրական քարոզչության ընթացքում ընտրություններին մասնակցող կուսակցություններին և թեկնածուներին հավասար հնարավորություններ ապահովելու նպատակով գործում են հանրային ռեսուրսներից օգտվելու, քարոզչություն իրականացնելու և ֆինանսական թափանցիկությունն ապահովելու կանոններ:

Ընտրությունների ժամանակ հանրային ռադիոն և հանրային հեռուստատեսությունը պարտավոր են թեկնածուների, ընտրություններին մասնակցող կուսակցությունների համար ապահովել ոչ խտրական պայմաններ: Հանրային ռադիոյի և հանրային հեռուստատեսության լրատվական հաղորդումներում թեկնածուների, ընտրություններին մասնակցող կուսակցությունների նախընտրական քարոզարշավի վերաբերյալ ներկայացվում է անկողմնակալ և գնահատականներից զերծ տեղեկատվություն: Թեկնածուի, ընտրություններին մասնակցող կուսակցությունների կողմից միջոցառումներ չկազմակերպելը կամ այդ միջոցառումների մասին տեղեկատվության բացակայությունը հիմք չէ զանգվածային լրատվության միջոցի համար թեկնածուի, ընտրություններին մասնակցող կուսակցությունների քարոզարշավի մասին տեղեկություններ չհրապարակելու համար:[1]

Պետական կամ տեղական ինքնակառավարման մարմինների հիմադրած թերթերը և ամսագրերը նույնպես նախընտրական քարոզչության ժամանակահատվածում պարտավոր են թեկնածուների, ընտրություններին մասնակցող կուսակցությունների համար ապահովել ոչ խտրական և անկողմնակալ պայմաններ:

Հարկ է նկատել, որ նախընտրական քարոզչություն իրականացնելու համար տրամադրվում են բացառապես հանրային ռադիոյի և հանրային հեռուստաընկերության ռեսուրսները, պետական և տեղական ինքնակառավարման մարմինների թերթերն ու ամսագրերը, քանի որ դրանք ֆինանսավորվում են պետության կողմից և տրամադրվում են թեկնածուներին ու կուսակցություններին անվճար: Այլ հեռուստաընկերությունների և ռադիոկայանների ռեսուրսներից, թերթերից և ամսագրերից նույնպես կարող են թեկնածուները, կուսակցություններն ու կուսակցությունների դաշինքները օգտվել, բայց այս դեպքում՝ վճարովի հիմունքներով: Սակայն այս պարագայում ևս օրենքը նախատեսում է հավասար պայմաններ բոլոր թեկնածուների համար և ժամանակային սահմանափակումներ հեռուստատեսությամբ և ռադիոյով իրականացվող քարոզչության համար:



Նախընտրական քարոզչության ժամանակահատվածը սկսվում է ընտրություններին մասնակցող կուսակցությունների ընտրական ցուցակների, թեկնածուների գրանցման համար սահմանված ժամկետի վերջին օրվան հաջորդող 7-րդ օրը և ավարտվում քվեարկության օրվանից մեկ օր առաջ: Քվեարկության և դրան նախորդող օրը քարոզչությունը արգելվում է հրապարակային ելույթների, հրապարակային միջոցառումների, ինչպես նաև տպագիր մամուլի, վերգետնյա եթերային հառարձակում իրականացնող ռադիոընկերությունների և հեռուստաընկերությունների միջոցով[2] :

2016 թվականին ընդունված ընտրական օրենսգիրքը նախընտրական քարոզչության հետ կապված կատարել է երեք հիմնական և առանցքային շեշտադրում՝

1. ֆինանսավորման թափանցիկության ապահովումը,
2. թեկնածուների և կուսակցությունների համար հավասար պայմանների ապահովումը,
3. վարչական ռեսուրսի չարաշահման արգելքը:

Զնայած նախընտրական քարոզչության մանրակրկիտ կարգավորմանը, այդուհանդերձ, գործնականում հաճախ են առաջ գալիս խնդիրներ, որոնց լուծումը պետք է տրվի կոնկրետ հանգամանքներով պայմանավորված իրավական գնահատականների շրջանակներում: Առանձնացնենք մի քանի նման խնդիրներ:

1.Նախընտրական քարոզչության ժամանակահատվածը: Ինչպես արդեն նշվեց, նախընտրական քարոզչության ժամանակահատվածը սկսվում է ընտրություններին մասնակցող կուսակցությունների ընտրական ցուցակների, թեկնածուների գրանցման համար սահմանված ժամկետի վերջին օրվան հաջորդող 7-րդ օրը և ավարտվում քվեարկության օրվանից մեկ օր առաջ: Վերջերս կայացած Ազգային ժողովի ընտրությունների նախընտրական քարոզչության ժամանակահատվածը դեռ չսկսած հանրության շրջանում, ինչպես նաև մի շարք զանգվածային լրատվության միջոցների կողմից քննարկվում էր նախընտրական քարոզչության օրենքով սահմանված ժամկետից շուտ քարոզչական բնույթի նյութեր տարածելու փաստը: Դա, իհարկե, համարվում է քարոզչություն, բայց ոչ նախընտրական: Հայաստանի Հանրապետության ընտրական օրենսգրքում նշված է. Նախընտրական քարոզչության ժամանակահատվածի սահմանված լինելը չի սահմանափակում սույն օրենսգրքով չարգելված այլ ժամանակահատվածում քարոզչության իրականացումը[3]: Վերոնշյալ դրույթից հասկանալի է դառնում, որ օրենքը չի արգելում քարոզչության իրականացումը կամ քարոզչական բնույթի նյութեր տարածելը մինչև սահմանված ժամկետը, սակայն միմիայն օրենքով նախատեսված ժամանակահատվածում է պետությունը պարտավորվում ապահովել քարոզչության իրականացումը՝ հավասար պայմաններ ստեղծելով բոլոր թեկնածուների և կուսակցությունների համար:

Պետությունը ապահովում է նախընտրական քարոզչության ազատ իրականացումը: Այն ապահովում են պետական և տեղական ինքնակառավարման մարմինները: Նախընտրական քարոզչություն իրականացնելու համար կուսակցություններին և թեկնածուներին պետական և տեղական ինքնակառավարման մարմինների կողմից տրամադրվում են դահլիճներ և այլ շինություններ նախընտրական ժողովներ,

թեկնածուների հետ ընտրողների հանդիպումներ և ընտրությունների հետ կապված այլ միջոցառումներ կազմակերպելու նպատակով: Դրանք ընտրություններին մասնակցող կուսակցություններին տրամադրվում են հավասար հիմունքներով և անվճար՝ Կենտրոնական ընտրական հանձնաժողովի սահմանած կարգով: Հանրակրթական ուսումնական հաստատությունների դահլիճները թեկնածուներին ու ընտրություններին մասնակցող կուսակցություններին կարող են տրամադրվել միայն 18:00-ից հետո կամ ոչ աշխատանքային օրերին և միայն այն դեպքում, եթե տվյալ համայնքում կամ վարչական շրջանում գոյություն չունեն նախընտրական քարոզչության անցկացման համար համապատասխան այլ դահլիճներ: Ժամային սահմանափակումներն օրենսդրի կողմից դրվել են բացառապես այն պատճառով, որ օրենքը ուղղակիորեն արգելում է նախընտրական քարոզչություն կատարել կամ ցանկացած բնույթի քարոզչական նյութ տարածել ուսումնական հաստատություններում: Այդ թվում օրենքը արգելում է ուսումնական հաստատություններում որևէ թեկնածուի կամ կուսակցության նախընտրական շտաբ ստեղծելը և որևէ կերպ քարոզչություն իրականացնելը:

ՀՀ ընտրական օրենսգիրքը սահմանում է նախընտրական քարոզչության այսպիսի սահմանափակում, որ քվեարկության օրը և քվեարկության նախորդ օրը արգելվում է քարոզչության իրականացումը: Կարծում եմ, որ դա մի փոքր ուռճացված սահմանափակում է, քանի որ, եթե ընտրողը արդեն կայացրել է իր որոշումը, ապա թե՛ քվեարկության օրը, թե՛ քվեարկության նախորդ օրը որևէ քարոզչական պաստառ, քարոզչական տեսանյութ կամ քարոզչական բնույթի որևէ նյութ չի կարող ազդել նրա կամքի ազատ արտահայտման վրա: Կարծում եմ, որ այդ սահմանափակումը պետք է վերաբերի միայն տեղամասային կենտրոններում քարոզչության իրականացմանը, իսկ մյուս, օրենքով չարգելված միջոցներով պետք է կուսակցություններն ու թեկնածուները կարողանան քարոզչություն իրականացնել, քանի որ քվեարկության նախորդող օրերին մարդիկ ավելի շատ են սկսում հետաքրքրվել ընտրություններով, քան, օրինակ, քվեարկությունից մեկ ամիս առաջ:

2. Նախընտրական քարոզչություն կատարելու արգելքներն ու սահմանափակումները: Օրենքով արգելվում է նախընտրական քարոզչություն կատարել և ցանկացած բնույթի քարոզչական նյութ տարածել՝

1) պետական և տեղական ինքնակառավարման մարմիններին, ինչպես նաև պետական և համայնքային ծառայողներին (բացառությամբ Ազգային ժողովի պատգամավորների), ուսումնական հաստատությունների մանկավարժական կազմի աշխատողներին՝ իրենց լիազորություններն իրականացնելիս.

2) դատավորներին, դատախազներին, քննչական կոմիտեի, հատուկ քննչական ծառայության ծառայողներին, ոստիկանությունում, ազգային անվտանգության, քրեակատարողական, դատական ակտերի հարկադիր կատարումն ապահովող ծառայություններում ծառայողներին, զինծառայողներին.

3) ընտրական հանձնաժողովների անդամներին [4]:

Ընտրական օրենսգիրքը նախընտրական քարոզչություն կատարելու արգելքը սահմանել է երկու տարբեր ուղղություններով, այսինքն, քարոզչություն կատարելու իրավունք չունեցող անձանց բաժանել է երկու խմբի.

1. անձինք, ովքեր առհասարակ իրավունք չունեն կատարելու նախընտրական քարոզչություն և տարածել ցանկացած բնույթի քարոզչական նյութ. այդ անձինք են՝ դատավորները, դատախազները, քննչական կոմիտեի, հատուկ քննչական ծառայության ծառայողները, եստիկանությունում, ազգային անվտանգության, քրեակատարողական, դատական ակտերի հարկադիր կատարումն ապահովող ծառայություններում ծառայողները, զինծառայողները,

2. անձինք, որոնց նախընտրական քարոզչության իրավունքն իրականացվում է Ընտրական օրենսգրքով սահմանված որոշակի սահմանափակումներով: Մասնավորապես, իրենց լիքզորություններն իրականացնելիս արգելվում է նախընտրական քարոզչություն կատարել և ցանկացած բնույթի քարոզչական նյութ տարածել պետական և տեղական ինքնակառավարման մարմիններին, ինչպես նաև պետական և համայնքային ծառայողներին (բացառությամբ Ազգային ժողովի պատգամավորների), ուսումնական հաստատությունների մանկավարժական կազմի աշխատողներին:

Կենտրոնական ընտրական հանձնաժողովի 137-Ա որոշման մեջ նշվում է. <<...վերը նշված իրավանորմերից ակնհայտ է, որ պաշտոնատար անձինք, այդ թվում՝ քաղաքական պաշտոն զբաղեցնողները, Ընտրական օրենսգրքով սահմանված սահմանափակումների հաշվառմամբ ազատ են իրականացնելու նախընտրական քարոզչություն: Վերը նշված նորմերի վերլուծությունը թույլ է տալիս եզրակացնելու, որ պետական և տեղական ինքնակառավարման մարմիններին, ինչպես նաև պետական և համայնքային ծառայողներին արգելված չէ նախընտրական քարոզչություն կատարել և ցանկացած բնույթի քարոզչական նյութ տարածել՝ օրենքով նախատեսված որոշակի և հստակ սահմանափակումների պահպանման պայմանով: Համապատասխան սահմանափակումներ նախատեսող նորմերով արգելքներն ուղղակիորեն սահմանվում են միմիայն այն դեպքերի համար, երբ նախընտրական քարոզչությունն ու սանկացած բնույթի քարոզչական նյութի տարածումն իրականացվում է տվյալ անձանց լիազորություններն իրականացնելիս, այսինքն օրենքն արգելում է պաշտոնատար անձին նախընտրական քարոզչության իրականացման և պաշտոնական լիազորությունների իրականացման մեկտեղումը, սակայն օրենքը չի արգելում անձանց իրականացնելու որևէ կուսակցության օգտին նախընտրական քարոզչություն միայն այն պատճառով, որ տվյալ անձը միննույն ժամանակ հանդիսանում է պաշտոնատար անձ: Հարկ է նկատել, որ օրենսդիրը նախընտրական քարոզչություն իրականացնելու սահմանափակումը կիրառել է ոչ թե կապված աշխատաժամանակի հետ, այլ պաշտոնական լիազորությունների իրականացման:[5]

3. Քողարկված քարոզչության արգելքը: Նախընտրական քարոզչության ժամանակ, ինչպես նաև քվեարկության նախորդ և քվեարկության օրը թեկնածուներին, ընտրություններին մասնակցող կուսակցություններին արգելվում է անձամբ կամ նրանց անունից, կամ որևէ այլ եղանակով ընտրողներին անհատույց կամ արտոնյալ

պայմաններով տալ, խոստանալ դրամ, սննդամթերք, արժեթղթեր, ապրանքներ կամ մատուցել ծառայություններ: 2016 թվականին ընդունված ընտրական օրենսգրքի նորամուծություններից է, որ այն բարեգործական կազմակերպությունները, որոնց անվանումները կարող են նմանեցվել կամ ասոցացվել ընտրություններին մասնակցող կուսակցությունների անվանումներին, թեկնածուների անուններին, նախընտրական քարոզչության ժամանակ բարեգործություն չեն կարող իրականացնել այն համայնքներում, որտեղ անցկացվում են ընտրություններ, որտեղ մասնակցում են այդ թեկնածուները, կուսակցությունները կամ նրանց առաջադրած թեկնածուները:[6]

Օրենքի փոփոխություններից առանձնացրեցի այս դրույթը, քանի որ սա շատ կարևոր և նպատակային փոփոխություն է: Այս փոփոխության հիմնական և առանցքային նպատակը խաբեությունից, անօրինական գործողություններից խուսափելն ու ավելի կոնկրետ և խիստ վերահսկողության իրականացումն է: Գործնականում հաճախ եղել են իրավիճակներ, երբ այս կամ այն քաղաքական ուժը կամ քաղաքական գործիչը բարեգործական գործունեության տակ քողարկվել է <<նախընտրական կաշառքը>>, ինչով պայմանավորված էլ օրենսդիրը նախատեսել է նման սահմանափակող դրույթ ընտրական օրենսգրքում:

4. Նախընտրական քարոզչության օրիկանառության նկատմամբ վերահսկողությունը: Նախընտրական քարոզչության կանոնակարգումների հարցում ամենաբարդ խնդիրը, թերևս, վերահսկողությունն է: Իրականում նախընտրական քարոզչության վերահսկողությունը շատ բարդ գործընթաց է, որի ընթացքում անհնար է լիովին վերահսկել ընտրություններին մասնակցող կուսակցությունների և թեկնածուների բոլոր գործողությունները: Օրինակ, օրենքը սահմանում է տարածվող տպագիր նյութերի քանակի նշումը որպես պահանջ, բայց մի թե հնարավոր է վերահսկողություն իրականացնել դրանց իսկության նկատմամբ: Ընտրական հանձնաժողովները խիստ հսկողություն են իրականացնում նախընտրական քարոզչության համար սահմանված կարգի պահմանման նկատմամբ: Թեկնածուների, ընտրություններին մասնակցող կուսակցությունների, կուսակցությունների դաշինքների կողմից ընտրական հանձնաժողովների կողմից սահմանված կարգի խախտման դեպքում թեկնածուին, ընտրություններին մասնակցող կուսակցության ընտրական ցուցակը գրանցած ընտրական հանձնաժողովը դիմում է իրավասու մարմիններ դրանք կանխելու նպատակով կամ կիրառում նախազգուշացում խախտում թույլ տված թեկնածուի, ընտրություններին մասնակցող կուսակցության նկատմամբ: Խախտումը հայտնաբերելու դեպքում իրավասու ընտրական հանձնաժողովը տալիս է խախտումը վերացնելու համար ողջամիտ ժամկետ, որը, ըստ օրենքի, չի կարող գերազանցել 3 օրը: Թեկնածուն, ընտրություններին մասնակցող կուսակցությունը պարտավոր են որոշմամբ նշված ժամկետում վերացնել խախտումը, խախտման հետևանքները և այդ մասին գրավոր տեղեկացնել ընտրական հանձնաժողովին:

Նախընտրական քարոզչությունը, համարվելով ընտրական գորընթացի կարևորագույն փուլերից մեկը, մշտապես գտնվում է զարգացման պրոցեսում: Տեխնիկայի և տեղեկատվության ազատության շրջանակների հետ մեկտեղ

զարգանում է նաև նախընտրական քարոզչություն իրականացնելու միջոցները: Վերջին ժամանակաշրջանում լայն տարածում է գտել համացանցային հարթակում քարոզչության իրականացումը, քանի որ մեր օրերում սոցիալական կայքերն ու լրատվական համացանցային էջերը բավականին տարածված են բնակչության շրջանում և այս հարթակը համարվում է քարոզչության իրակացման լավագույն հարթակներից մեկը: Համացանցի միջոցով նախընտրական քարոզչության իրականացման հետ կապված օրենսդրության մեջ որևէ իրավական կարգավորումներ չկան և դժվար է, թերևս, գտնել այն իրավական կառուցակարգերը, որոնք թույլ կտան լիարժեք վերահսկողություն իրականացնել այդ հարթակում իրականացվող նախընտրական քարոզչության օրինականության նկատմամբ:

#### **Գրականություն**

- [1] Հակոբյան Լ., Այվազյան Վ., Հայաստանի Հանրապետության երիտասարդ ընտրող, ուսումնական ձեռնարկ, Երևան 2016, էջ 89
- [2] ՀՀ Ընտրական օրենսգիրք 19-րդ հոդված մաս 1-ին
- [3] ՀՀ Ընտրական օրենսգիրք 19-րդ հոդված մաս 5-րդ
- [4] ՀՀ Ընտրական օրենսգիրք 19-րդ հոդված մաս 1-ին
- [5] ՀՀ Կենտրոնական ընտրական հանձնաժողովի թիվ 137-Ա որոշում, էջ 2
- [6] Հակոբյան Լ., Այվազյան Վ., Հայաստանի Հանրապետության երիտասարդ ընտրող, ուսումնական ձեռնարկ, Երևան 2016, էջ 88

## **ПРОБЛЕМЫ ПРАВОВОГО РЕГУЛИРОВАНИЯ ПРЕДВЫБОРНОЙ АГИТАЦИИ В РЕСПУБЛИКИ АРМЕНИЯ**

### **Аннотация**

Данная научная статья посвящена изучению и анализа отдельных проблем одной из стадий избирательного процесса - предвыборной агитации, выявлению пробелов в законодательстве и поиску эффективных решений.

В процессе разработки научной статьи была изучена правоприменительная практика Республики Армения по поводу предвыборной агитации.

**Ключевые слова:** избирательный процесс, предвыборная агитация, избирательный кодекс, кандидат, партия, права и обязанности.

## **THE PROBLEMS OF LEGAL REGULETION OF PRE-ELECTION CAMPAIGN**

### **Abstract**

The scientific article concentrates on one of the stages of the process of elections, particularly on the pre-electoral campaign. The paper also includes the study and analysis of various problems, the determination of legislative lacunas and attempts to discover of effective solutions.

The practice of law enforcement relating to pre-electoral campaign has been studied prior to the presentation of the paper.

**Keywords:** electoral process, pre-electoral campaign, electoral code, candidate, party, rights and freedoms

## ПРОБЕЛЫ ИНСТИТУТА ИМПИЧМЕНТА ПРЕЗИДЕНТА В КОНСТИТУЦИОННОМ ПРАВЕ РФ И РА

*Маргарян Г.Г.,*

[gor-margaryan-1994@mail.ru](mailto:gor-margaryan-1994@mail.ru)

*Научный руководитель: к.ю.н., ст. преподаватель Р.А. Калашиян  
Российско-Армянский университет*

### **Аннотация**

Данная научная статья посвящена вопросу несовершенства института импичмента президента и предложения возможных путей восполнения существующих пробелов.

**Ключевые слова:** институт импичмента, президент, Конституционный Суд, Верховный Суд, Кассационный Суд.

### **Введение**

Формально и/или реально высшее место в системе институтов государственной власти принадлежит главе государства, кто является олицетворением и представителем данного государства как внутри страны, так извне. Роль главы государства и его реальный статус, в основном определяются формами государства, а именно и государственно-политическим режимом и формой государственного правления. Институт главы государства является одним из древнейших институтов государства, который наделен многочисленными полномочиями и в процессе развития общества воплотился во множестве форм – вплоть до неограниченности власти. С институтом главы государства тесно взаимосвязан институт отрешение его от государственной должности. Именно и изучению всех особенностей и тенденции развития института «импичмента» посвящена данная статья.

Актуальность выбранной темы заключается в исследовании политико-правовых значений института «импичмента», характеризующего природу, реализацию законодательной главы государства и содержание, определяющую параметры осуществления им своих временных полномочий, а также определении специфики модели института «импичмента» в целом, которая обладает определенными индивидуальными чертами, требующими научного осмысления. Процедура отрешения главы государства выступает одним из основополагающих и неотъемлемых принципов построения правового государства. Именно данная мера конституционно-правовой ответственности устанавливает пределы государственной власти и управления.

Уникальность данного института состоит в том, что он призван синтезировать два противоположных начала: обеспечение установленных Конституцией властных полномочий и в предусмотренных законодательством случаях лишение всех этих полномочий, путем импичмента.

Термин «импичмент» происходит от латинского «impedio-are», что означает «захватывать» и имеет определенный аналог в современном французском языке-«empêcher» (предотвращать). Отмечается также, что этот термин происходит от лат.

«impius»-«нечестный, преступный». Однако в каждой стране ценность импичмента понимается по-своему. Это объясняется тем, что процедура импичмента в отдельных государствах существенно отличается, принимается в отношении различных субъектов и имеет больше различий, чем общих черт. За все время существования данный институт претерпел кое-какие изменения, и не всегда трактовался с той позиции, что данный институт был введен: исторически институт импичмента возник как функциональный заменитель парламентской ответственности правительства в президентской республике. В современных условиях институт связывают с главой государства.

В общем виде импичмент-это принудительное досрочное прекращение выполнения своих обязанностей, лишение публичной должности, отстранение от занимаемой должности.[1] Считается, что институт импичмента имеет предупредительное значение, поскольку его реализация происходит в политической практике государств сравнительно редко. Иногда импичмент трактуют как парламентскую процедуру, связанную с лишением президента неприкосновенности в связи с совершением им определенного преступления. По мнению сторонников этого подхода к определению импичмента, лишение президента неприкосновенности сопровождается смещением его с должности. Импичмент можно толковать и как одну из форм конституционной ответственности[2].

Из вышеизложенного можно предположить, что импичмент-это особая форма парламентского контроля за деятельностью главы государства в демократических государствах, которая влечет отстранение от должности главы государства в связи с обвинениями его в совершении преступлений. При этом данный контроль со стороны парламента необходимо, чтобы охранять стабильность общественного и конституционного строя.

Отрешение от должности как самостоятельный вид конституционно-правовой ответственности появилось в Армении с приобретением страной независимости. С принятием Конституции в 1995 году были установлены следующие основания и процедура отрешения Президента РА: высшее должностное лицо государства мог быть отстранен от должности за государственную измену и за совершение иного тяжкого преступления. При этом постановление об отстранении принимал Национальное Собрание на основании заключения Конституционного Суда не менее чем двумя третями голосов от общего числа депутатов.

Такой же порядок был предусмотрен ст. 57 Конституции РА от 27.11.2005 года, где указано: «Президент Республики может быть отрешен от должности за государственную измену или иное тяжкое преступление». [3] Принятой в 2015 году Конституцией РА были дополнены основания отрешения Президента от должности, в частности было введено положение об отрешении Президента от должности при грубых нарушениях Конституции. Данное основание можно отнести к мере политической ответственности Президента РА. Однако поскольку законодатель не предусмотрел положение о том, что понимается под грубым нарушением Конституции, а именно нарушение каких полномочий Президента именно можно отнести к грубому нарушению Конституции, дает возможность данное положение интерпретировать по-разному.

Существует точка зрения, в соответствии с которой толкование понятия “грубое нарушение конституции” должно быть дано Конституционным Судом. Однако мы считаем, наделять Конституционный Суд РА таким полномочием не корректно, поскольку, во-первых, таким образом будет нарушен принцип разделения властей, во-вторых, в результате Конституционный Суд РА может дать более широкое или



произвольное толкование положения грубого нарушения Конституции и таким образом упразднить процесс отрешения Президента от должности,

По данной причине мы считаем разумным принять Конституционный закон, который будет детально регулировать всю процедуру импичмента, включительно критерии установления совершения грубого нарушения Конституции.

Что касается Российской Федерации, то процедура отрешения Президента России от должности весьма своеобразна и достаточно сложна. Эта сложность не позволяет парламенту превратить ее в орудие политической борьбы и угрожать Президенту отстранением от должности по чисто политическим мотивам.

Основаниями для отрешения Президента РФ от должности являются совершение Президентом РФ государственной измены или иного тяжкого преступления. Перечень тяжких преступлений определяется в УК Российской Федерации.

В комментариях к Конституции РФ названные основания истолкованы следующим образом: Конституция связывает отрешение Президента от должности с необходимостью привлечения его к ответственности за тяжкое преступление. Ответственность же Президента за совершение тяжкого преступления является юридической (основанием юридической ответственности является правонарушение), а не политической, как, например, у Правительства перед парламентом. Политическая ответственность главы государства встречается чрезвычайно редко и не имеет серьезного значения в свете отношений ветвей власти.

Отрешение Президента от должности может произойти только на основании обвинения его в совершении указанного в [ч. 1 ст. 93](#) преступления, а именно государственной измены или иного тяжкого преступления. Определение государственной измены дано в [ст. 275](#) УК. Весьма проблематичным является термин «иное тяжкое преступление», который нашел свое отражение исключительно в Уголовном кодексе России, действовавшем на момент принятия Конституции РФ 1993 г. В нем была специальная ст. 71, в которой были перечислены все тяжкие преступления. В Уголовном кодексе РФ 1996 г. дана новая классификация преступлений. Согласно [ст.15](#) УК РФ преступления подразделяются на преступления небольшой тяжести, преступления средней тяжести, тяжкие преступления и особо тяжкие преступления в зависимости от характера и степени общественной опасности. Формально получается, что Президент может обвиняться в совершении только тяжких преступлений (срок лишения свободы - от пяти до десяти лет), но не в особо тяжких (срок лишения свободы - свыше 10 лет). Однако государственная измена, о которой идет речь в ст. 93 в действующем [Уголовном кодексе](#) относится к особо тяжким преступлениям. Ясно, что формулировка [ч. 1 ст. 93](#) после [вступления в силу](#) УК РФ 1996 г. прежде всего подразумевает государственную измену как особо тяжкое преступление и, видимо, некоторые иные особо тяжкие преступления.[6]

Особое внимание уделим самому процессу импичмента Президента РФ. Условно данный процесс можно разделить на три основных этапов:

1. Выдвижение Государственной Думой обвинения против Президента РФ для отрешения его от должности.

2. Подтверждение решения Государственной Думы заключением Верховного Суда Российской Федерации о наличии в действиях Президента РФ признаков преступления и заключением Конституционного Суда Российской Федерации о соблюдении установленного порядка выдвижения обвинения.

3. Принятие Советом Федерации решения об отрешении Президента РФ от должности.[7]

Хотелось бы особое внимание обратить на то обстоятельство, что нормами права не урегулированы некоторые вопросы процедуры предъявления обвинения и дачи заключения Верховным Судом РФ. В частности: не регламентирован вопрос о процессуальном порядке рассмотрения Верховным Судом РФ признаков преступления в действиях главы государства; неясно, кто в Верховном Суде должен давать заключение - коллегия, президиум или пленум Верховного Суда; при отсутствии нормативных актов, регламентирующих эту процедуру, Конституционный Суд РФ просто не может проверить соблюдение установленного порядка выдвижения обвинения. Исходя из указанной проблематики, предлагаем передать полномочие дачи заключения Судебной коллегии по уголовным делам Верховного Суда РФ, поскольку она являясь судебным органом, осуществляет правосудие в уголовно-правовой сфере и дача заключения о наличии признаков преступления в действиях президента будет полностью соответствовать ее функциям. Так, у Конституционного Суда появиться возможность проверить соблюдение установленного порядка выдвижения обвинения.

Еще один пробел, на который мы обратили внимание – это отрешение Президента от должности при отсутствии его вины. Отрешение Президента от должности на основании обвинения, подтвержденного заключением Верховного Суда, еще не означает, что впоследствии он будет непременно признан судом виновным в совершении преступления. Заключение Верховного Суда, подтверждающее обвинение, - это еще не вступивший в законную силу обвинительный приговор компетентного суда. Следовательно, возможна ситуация, когда отрешенный от должности теперь уже экс-президент будет признан судом невиновным в совершении преступления, обвинение в котором послужило формальным основанием для отрешения его от должности. Но экс-президент не будет восстановлен в должности. Таким образом, окажется, что отрешение от должности произошло без причин юридического характера. Для того, чтобы избежать возможной ситуации отрешения от должности Президента при отсутствии его вины, предлагаем внести определенный институт, в соответствии с которым на должность Президента будет назначен временный исполняющий его обязанностей. В случае невиновности Президента он будет восстановлен на свою должность. Данный институт позволит ликвидировать возможность превращения процедуры импичмента в орудие политической борьбы и угрозы Президенту отстранением от должности по чисто политическим мотивам.

### **Заключение**

Подведя итог, отметим, что процедура отрешения главы государства от должности является процессом достаточно сложным и своеобразным. Данная сложность не дает возможность парламенту превратить ее в орудие политической борьбы и угрожать Президенту отстранением от должности по чисто политическим мотивам. Однако по тем же политическим мотивам, в случае совершения главой государства предусмотренных Конституцией преступлений, парламент может не выдвинуть никаких обвинений.

В процедуре отрешения главы государства РА и РФ имеет место немало противоречий и законодательных ошибок, как и ненужных правовых процедур.

Например, как уже было указано, в принятом 2015 году Конституции РА законодатель не предусмотрел положение о том, что понимается под грубым нарушением Конституции, а именно нарушение каких полномочий Президента именно можно отнести к грубому нарушению Конституции.

Или же в РФ не урегулирован вопрос о процессуальном порядке рассмотрения признаков преступления в действиях главы государства Верховным Судом РФ ; неясно, кто обязан давать заключение в Верховном Суде РФ – президиум, коллегия или пленум Верховного Суда; при отсутствии нормативных актов, регламентирующих эту процедуру, Конституционный Суд РФ просто не может проверить соблюдение установленного порядка выдвижения обвинения.

А также один из наиболее значимых проблем в конституционном праве, которое выражается в осуществление процедуры импичмента при отсутствии вины президента и невозможности его восстановления в случае невиновности.

Данные обстоятельства значительно затрудняет практическую реализацию института отрешения главы государства, и приводят к мысли, что в соответствии с нынешней правовой регламентацией и законодательными нормами, регуливающими данный институт Президента не только нельзя отрешить от должности, но и привлечь к какой-либо другой ответственности, в том числе к уголовной.

### Литература

- [1]. Дзидзоев Р.М. Институт импичмента в России/Р.М. Дзидзоев.-М.: Юрлитинформ, 2010.- 4 с., 216 с.
- [2]. Радченко И.И. Президент в конституционном строе Российской Федерации: учебное пособие – М.: Русская Деловая Литература. 2006 – 415с.
- [3]. Конституция Республики Армения от 27.11.2005г с изменениями на 27.11.2005г.
- [4] Конституция Республики Армения от 27.11.2005г с изменениями на 27.11.2005г.
- [5] Конституция Республики Армения от 27.11.2005г с изменениями на 06.12.2015г
- [6] Бархатова Е.Ю. Комментарий к Конституции Российской Федерации. - "Проспект", 2010 г.
- [7] Конституция Российской Федерации от 12.12.1993 с учетом поправок, внесенных Законами Российской Федерации о поправках к Конституции Российской Федерации от 30.12.2008 N 6-ФКЗ, от 30.12.2008 N 7-ФКЗ, от 05.02.2014 N 2-ФКЗ, от 21.07.2014 N 11-ФКЗ

# GAPS OF THE INSTITUTE OF PRESIDENTS' IMPEACHMENT IN THE CONSTITUTIONAL LAW OF THE RUSSIAN FEDERATION AND THE REPUBLIC OF ARMENIA

## Abstract

This scientific article is devoted to the imperfection of the presidents' impeachment institute and suggesting possible ways of filling existing gaps.

**Key words:** impeachment institution, president, Constitutional Court, Supreme Court, Court of Cassation.

## ՆԱԽԱԳԱՀԻ ԻՄՊԻՉՄԵՆՏ ԻՆՍՏԻՏՈՒՏԻ ԲԱՑԵՐԸ ՌՈՒՍԱՍՏԱՆԻ ԴԱՇՆՈՒԹՅԱՆ և ՀԱՅԱՍՏԱՆԻ ՀԱՆՐԱՊԵՏՈՒԹՅԱՆ ՍԱՀՄԱՆԱԴՐԱԿԱՆ ԻՐԱՎՈՒՆՔՈՒՄ

### Ամփոփում

Այս գիտական հոդվածը նվիրված է նախագահի իմպիչմենտ ինստիտուտի անկատերիլիության հարցին և հնարավոր ուղիներ առաջարկելու առկա բացերը լրացնելու համար:

**Հիմնաբառեր՝** իմպիչմենտի ինստիտուտը, նախագահ, Սահմանադրական դատարան, Գերագույն դատարան, Վճռաբեկ դատարան:

## КОНЦЕПЦИЯ ПРАВА, СОЗДАНА СУДЕБНОЙ ПРАКТИКОЙ: ПРАВИЛО ПРЕЦЕДЕНТА В ОБЩЕМ ПРАВЕ

*А.А. Цатурян,*  
[haykht@yahoo.com](mailto:haykht@yahoo.com)

*Научный руководитель: к.ю.н., проф. Ф.П. Тохян*  
*Российско-Армянский университет*

### Аннотация

В данной статье рассмотрены вопросы, связанные с концепцией права, созданного судебной практикой, представлена основная характеристика правила прецедента в общем праве. В процессе изучения значения судебной практики и законодательства, которые рассматриваются в качестве источников права, проявляются очень важные различия по этому вопросу между правом английским и континентальным. Именно поэтому в данной статье были также проанализированы некоторые вопросы, касающиеся роли прецедента, как источника права, с точки зрения как английского, так и армянского права.

**Ключевые слова:** правило прецедента, толкование, источник права, пересмотр решения, ретроспективное изменение.

Между правовыми системами государств, принадлежащих к той или иной правовой семье, существуют различия. При этом каждое государство использует право как средство регулирования общественных отношений. В условиях их быстрого развития особое значение приобретает проблема их регулирования, вместе с чем возникает и необходимость в постоянном развитии системы законодательства, вместе с которой совершенствуется и правоприменительная практика.

Различия в структуре романо-германской правовой системы и общим правом проявляется в сравнении того как нами понимаются нормы права, и что именно называет английский юрист нормой права (legal rule). Общее право в Англии, рожденное королевскими Вестминстерскими судами, представляло собой право судебной практики (case law). В процессе изучения значения судебной практики и законодательства, которые рассматриваются в качестве источников права, проявляются очень важные различия по этому вопросу между правом английским и континентальным. В отличие от английского права, в армянском законодательстве не закрепляется судебный прецедент в его чистом, классическом виде, поскольку речь не идет о возможности создания Конституционным судом РА или Кассационным Судом РА новых норм права. В армянском законодательстве основное уделяется обязательности толкования закона, которое содержится в постановлениях.

В частности, подобное положение закреплено в части 3 статьи 15 Судебном кодексе Республики Армения в соответствии с которой, каждый при рассмотрении своего дела вправе приводить в качестве правового аргумента обоснования вступившего в законную силу судебного акта суда Республики Армения (в том числе толкования закона) по какому-либо другому делу с аналогичными фактическими обстоятельствами. Часть 4 той же статьи указывает, что обоснования судебного акта Кассационного суда или Европейского суда по правам человека (в том числе толкования закона) по делу, имеющему определенные фактические обстоятельства, являются обязательными для суда при рассмотрении дела по аналогичным фактическим обстоятельствам, за исключением

случая, когда последний, приводя весомые аргументы, обосновывает их неприменимость к данным фактическим обстоятельствам.[1] В данном случае, необходимо обратить внимание на тот факт, что речь идет, во-первых, именно об обязательности применения данного толкования всеми судебными инстанциями; во-вторых, о делах со сходными фактическими обстоятельствами.

Хотя, оба этих признака являются признаками классического судебного прецедента, тем не менее, в юридической литературе не существует единого мнения относительно роли судебных прецедентов в системе источников права. Так, например, по мнению некоторых авторов решения Конституционного суда Республики Армения не могут рассматриваться в качестве источника права и не обладают нормативным характером, поскольку суд, признавая оспариваемую норму закона противоречащей конституции и недействительной, выступает в роли негативного законодателя, в любом случае не формируя положительную норму. В частности, именно поэтому общественные отношения, как фактически, так и юридически, регулируются Конституцией и нормативно-правовыми актами. Существует также точка зрения относительно того, что решения вышестоящих судов имеют лишь характер толкования. Именно поэтому в процессе толкования права судебные органы могут лишь разъяснить содержание истолковываемой нормы права.

В свою очередь, некоторые авторы склоняются к тому, что решения вышестоящих судов все же имеют прецедентный характер, и при этом являясь не особым видом прецедента, а видом преюдиции. Суть преюдиции заключается в том, что факты установленные судом однажды не могут быть установлены еще раз другим судом. Это не столько прецедентное значение решения, сколько преюдиционное значение факта установления несоответствия нормативного акта положениям Конституции. Следует также добавить, что деятельность вышестоящих судов, по сути, является “правопроизводством”, поскольку они выступают в качестве правомочного органа, осуществляющего деятельность на основе закона, призванных принимать правовые акты. Таким образом, можно сделать вывод о том, что решения вышестоящих судов являются результатом правотворческой деятельности. [7, стр. 59]

Так же следует отметить, что Конституционный суд РА наряду с актами иного характера принимает также нормативные решения, формируя тем самым нормы права, и что решения, принимаемые им, по сути имеют нормативный характер. Данный вывод в частности обосновывается частью 3 статьи 11 закона Республики Армения “О правовых актах”, в соответствии с которой, Конституционный суд РА принимает нормативные, индивидуальные постановления или процедурные решения. А в соответствии с частью 3 статьи 2 того же закона нормативно правовой акт – ... письменный документ, который направлен на установление, изменение или прекращение действия правовой нормы или правовых норм. Правовой акт считается нормативным, если в нем содержится хотя бы одна правовая норма [2]. В свою очередь обязательный характер постановлений Конституционного суда РА по существу дела подчеркивается частью 5 статьи 61 закона Республики Армения “О Конституционном суде” [3].

Таким образом, решения Конституционного суда РА являются такой официальной формой внешнего выражения правил поведения, составляющих содержание права, которая способствует реализации целей правового регулирования и полному осуществлению права. Иначе говоря, решения представляются в внутренней организации и формой внешнего проявления, следовательно являются источником права в РА.[7, стр.76]

Современное прецедентное право, таким образом, по большей части прогрессирует при толковании прецедента, а не “чистого” прецедента. Законы, как определяет традиционная английская концепция, не рассматриваются в качестве нормальной формы выражения права. Они всегда представляются инородным объектом в системе английского права. Судьями, безусловно, применяются законы, но нормы, которые содержатся в них, принимаются в окончательной форме, полностью инкорпорируются в английское право, исключительно после неоднократного применения и истолкования судом и в той степени, в той форме, в том смысле, которую установит суд. В Англии всегда предпочтительнее цитировать не текст закона, а судебное решение, которое применяет данный закон. Английский юрист лишь при наличии таких решений действительно будет знать, что же имел в виду закон, так как именно в этом случае норма права покажется в форме судебного решения обычной для него. Получается, что нормы, которые издаются законодателем, как бы заменяются в системе источников практикой, поскольку судебная практика, в свою очередь, применяя нормы права, выводит и формирует новые.

Подобный подход к пониманию и применению положений, содержащихся в судебных прецедентах, сформировался в системе английского права именно благодаря правилу прецедента. Судебным прецедентом, по общему правилу, является решение по конкретному делу, которое носит обязательный характер для судов такой же или нижестоящей инстанции, при разрешении аналогичных дел, либо служащее примерным образцом толкования закона, не имеющим обязательной силы. Соответственно под правило прецедента подпадают, как решение, вынесенное палатой лордов, которые носят строго обязательный (*binding*) прецедентный характер для всех судов; так и решения, принимаемые Апелляционным судом, строго обязательные (*binding*) для всех нижестоящих судов и (за исключением уголовных дел) для этого суда [11]. Решения же, принимаемые Высшим судом, носят обязательный характер для нижестоящих судов и, не будучи строго обязательными, обладают довольно весомым значением, и зачастую используются в качестве руководства различными отделениями Высого суда и Судом Короны (*persuasive*).

Хотя отход от общего правила прецедента был невозможен, тем не менее, в прошлом веке получила распространение определенная практика, не умаляющая значимости указанных правил, но, тем не менее, увеличивающая число исключений из них. Например, до 1966г. предполагалось, что палата лордов своими прецедентами строго связана. Однако, как оказалось из торжественного заявления лорда-канцлера палата лордов от данного правила может отойти в том случае, когда это требуется особым соображением. Хотя подобное нововведение использовали достаточно умеренно.

Правило прецедента требует детального анализа судебных решений, которые были вынесены ранее. Сама же норма английского права представляет собой положение, которое выделяется “из сути” (*ratio decidendi*) из основной части решения и гораздо в меньшей степени “попутно сказанного” (*obiter dictum*) в данном решении, которое выносится высшей судебной инстанцией Англии [9, п. 339]. Соответственно, английским юристам в объяснениях судей (*reasons*) следует различать, во-первых, то, что представляет из себя необходимую, основную часть решения (*ratio decidendi*), во-вторых “попутно сказанное” (*obiter dictum*).

Положения, содержащиеся в сути (*ratio decidendi*) и является правилом, которого следует придерживаться, и, которое содержится в составе английского права. Попутно сказанное не обладает подобным характером. Однако значение попутно сказанного никоим

образом не умаляется, поскольку цель его заключается в аргументировании решения, что обусловлено престижем самого судьи, точностью анализа, который был проведен, логикой его суждений и другими обстоятельствами. Что в решении *ratio decidendi*, а что *obiter dictum* сам судья не определяет. Это осуществляется другим судьей, или другой юрист, определяя, носит ли данное решение прецедентный характер для дела, которые он рассматривает.

Следует отметить, что в английской юридической литературе было сформировано и обоснованно несколько методов выявления положений содержащихся в сути дела (*ratio decidendi*), наиболее известными из которых являются метод Уэмбо, суть которого заключается в инверсии, и метод Гудхарта, сутью которого является оценка существенных фактов дела и вынесенного на их основе решения. В соответствии с методом Уэмбо, судьей должно быть сформулировано правое положение, которое, по его мнению, имело бы возможность быть положением содержащимся в сути дела (*ratiodecidenti*). Далее данное положение следует заменить утверждением, имеющим обратное значение, и понять, была ли у суда возможность вынести аналогичное решение при противоположном значении соответствующего положения. Если судом подобное решение не могло быть вынесено, то данное положение является сутью (*ratiodecidenti*).

В свою очередь, для того чтобы выявить положений содержащихся в сути дела (*ratio decidendi*) по методу Гудхарта, следует определить: 1) факты дела, которые рассматривались судьей в качестве существенных; 2) решение, которое основано на соответствующих фактах. При анализе дела задача заключается в том, чтобы выделить именно существенные факты, то есть те, которые судьей рассматриваются как существенные, и соответственно решение, которое основано на них. В данном случаи судьей создается право посредством его выбора существенных обстоятельств.

Как уже было отмечено выше, фактическим обстоятельствам дела всегда уделялось большое внимание, да и само правило прецедента заключается в том что, всякий пересмотр “судебной практики” почти исключается. Однако, все же существует возможность обойти судебные прецеденты с помощью в технике различия (*distinguishing*). Техника различий – основной прием английского права. Обучение будущего английского юриста заключается во владении данной техникой. Суть данной техники состоит в том, что можно обойти авторитетный прецедент, если удастся доказать, что конкретные фактические и существенные обстоятельства дела, на основании которых было в свое время было принято авторитетное решение, значительно отличаются от данного дела.

Как правило, пересмотр прецедента происходит в силу прямого указания нового статута (закона). Но судебная система тоже меняется со временем. Например, решение по делу *Chandler vs Webster* (1904г.), пересмотренное через 40 лет в деле *Fibrosa Spolka Akcyjna vs Fairbairn Lawson Combe Ltd* (1942г.).

По делу *Chandler vs Webster* (1904г.) Апелляционный суд постановил, что то, кто заранее оплатил стоимость аренды комнаты с окном на улицу, где ожидалось публичное шествие коронация короля 26.06.1902г., чтобы наблюдать за этим событием, не может в суде потребовать назад свои деньги (100 фунтов стерлингов, заплаченные 19.06.1902г.), если шествие отменили из за болезни короля и наблюдать было нечего. Прецедент и норма права, сформулированная Апелляционным судом, гласила, что контракт в данном случаи признается законным, хотя его выполнение и утратило смысл и стало невозможным: истец получить свои деньги назад не может.[4]

Незадолго до Второй мировой войны в июле 1939г. польская фирма *Fibrosa Spolka Akcyjna* оплатила авансом 1000 фунтов стерлингов английской фирме *Fairbairn Lawson*



Combe Ltd за доставку товаров в Польшу. Вскоре начались военные действия, и выполнение контракта для британской фирмы оказалось невозможно. Польская фирма обратилась в суд с иском о возврате денег, высшая инстанция – Палата лордов обратилась к прецеденту Апелляционного суда по аналогичному в прошлом деле *Chandler vs Webster* (1904г.). Решение Апелляционного суда было пересмотрено. Палата лордов не согласилась с прецедентом, основываясь на том, что право за 40 лет изменилось, и, следовательно, решением Лордов-судей, лицо, заранее оплатившее контракт, но ничего не получившее за свои деньги имеет право на возвращение утраченного.[5]

Немаловажным фактом является и то, что во время пересмотра предыдущее решение (overruling) естественно, не меняется. Во время же изменения решения нижестоящего суда (reversing) утрачивает силу. Ретроспективное изменение (reversing a decision) основано на деклараторной доктрине английского общего права, в соответствии с которой, английские суды не обладают правотворческой властью и не могут изменять нормы права, которые уже существуют. Полномочия их заключаются в декларировании права таким, каким оно есть в данный момент. Если при апелляционном пересмотре дела вышестоящим судом отменяется решение нижестоящего, то решение нижестоящего суда теряет силу прецедента. При этом решение, принятое апелляционной инстанцией по данному делу, приобретает силу прецедентом.

Например, дело *Andreae vs Selfridge* (1939г.). Истец владел маленькой гостиницей, которая примыкала к магазину ответчика *Selfridge* на Оксфорд-стрит. Ответчик (владелец магазина) затеял ремонт своего здания. Из-за пыли и шума, в результате строительных работ соседнего здания, дела гостиницы пошли совсем плохо. Владелец гостиницы обратился в суд с требованием о выплате компенсации. Суд, рассматривавший дело в первой инстанции, признал вину ответчика и возложил обязанность заплатить 4500 фунтов стерлингов. Однако Апелляционная инстанция, куда обратился ответчик, не согласилась с решением нижестоящей инстанции, пересмотрела дело, отменив решение нижестоящей инстанции, освободив ответчика от обязанности заплатить компенсацию.[6]

Именно поэтому подобным нормам общего права, содержащихся в прецедентах, невозможно дать более общий и абстрактный характер, поскольку это серьезно изменило бы саму сущность общего права, преобразовав его в доктринальное. И хотя к такому преобразованию англичане относятся довольно сдержанно, однако насколько ясны бы ни были, нормы, издаваемые законодателем, воспринимаются они только в том случае, когда истолковываются и реально применяются судебной практикой.

#### Литература

- [1] Судебный кодекс Республики Армения (от 21.02.2007г.);
- [2] Закона Республики Армения “О правовых актах” (03.04.2002г.);
- [3] Закона Республики Армения “О Конституционном суде” (от 21.06.2006г.);
- [4] *Chandler vs Webster* [1904] 1 KB 493; (Электронный ресурс). – режим доступа: <http://onlinelibrary.wiley.com/doi/10.1111/j.1468-2230.1942.tb02865.x/pdf>
- [5] *Fibrosa Spolka Akcyjna v Fairbairn Lawson Combe Barbour Ltd* [1942] UKHL 4, [1943] AC 32, [1942] 2 AllER 122; (Электронный ресурс). – Режим доступа: [http://www.lawandsea.net/List\\_of\\_Cases/F/Fibrosa\\_Spolka\\_v\\_Fairbairn\\_Lawson\\_1943\\_AC\\_32.html](http://www.lawandsea.net/List_of_Cases/F/Fibrosa_Spolka_v_Fairbairn_Lawson_1943_AC_32.html)
- [6] *Andreae v Selfridge And Co Ltd*: Ca 1938; (Электронный ресурс). – Режим доступа: <http://swarb.co.uk/andreae-v-selfridge-co-ltd-ca-1938/>
- [7] Манасян А.А., Место решений Конституционного суда в правовой системе РА и их роль в обеспечении конституционной стабильности, М., 246, 2013;
- [8] Gross R. *Precedent in English Law*, 4 ed. 1990; Pander M. *The Law Making Process*. 1980;

[9] Рене Давид Основные правовые системы современности / перевод с франц. док. юр. наук профессора В.А.Туманова /1988г.;

[10] Туг, П.А. Судебный прецедент как источник права. 2003.;

[11] Мкртумян А.Ю. Понятие судебного прецедента в современной теории права // Российская юстиция. – 2009. – № 11. (Электронный ресурс). – Режим доступа: <http://concourt.am/armenian/library/cclibrary/2013/manasyan.pdf>

## ԴԱՏԱԿԱՆ ՊՐԱԿՏԻԿԱՅՈՎ ՍՏԵՂԾԿԱԾ ԻՐԱՎՈՒՆՔԻ ԿՈՆՑԵՊՏԻԱՆ. ՆԱԽԱԴԵՊԻ ԿԱՆՈՆԸ ԸՆԴՀԱՆՈՒՐ ԻՐԱՎՈՒՆՔՈՒՄ

### Ամփոփում

Տվյալ հոդվածում դիտարկվել են որոշ հիմնահարցեր, որոնք կապված են դատական պրակտիկայով ստեղծված իրավունքի կոնցեպցիայի հետ, ինչպես նաև ներկայացվել են ընդհանուր իրավունքում նախադեպի կանոնի հիմնական բնութագրությունը: Դատական պրակտիկայի և օրենսդրության նշանակության ուսումնասիրության ընթացքում, որոնք դիտարկվում են որպես իրավունքի աղբյուր, դրսևորվում են կարևոր առանձնահատկություններ այդ հարցի կապակցությամբ անգլիական և կոնտինենտալ իրավունքի միջև: Հենց այդ պատճառով սույն հոդվածում վերլուծվել են նաև որոշ հարցեր, որոնք վերաբերում են նախադեպի դերին, որպես իրավունքի աղբյուրին, ինչպես անգլիական, այնպես էլ հայկական իրավունքի տեսանկյունից:

**Հիմնաբառեր`** նախադեպի կանոն, մեկնաբանություն, իրավունքի աղբյուր, որոշման վերանայում, հետադարձ փոփոխություն:

### THE CONCEPT OF CASE LAW: THE RULE OF PRECEDENT IN COMMON LAW

#### Abstract

This article discusses issues related to the concept of Case Law, presents the main characteristic of the rule of precedent in Common Law. The study of nature of Case Law and Legislation as sources of Law shows that there are important and significant differences between Common Law and Continental Law systems. For this very reason this article also analyzes some issues regarding the role of the precedent as a source of law from the point of view of both Common Law and Armenian Law.

**Keywords:** rule of precedent, interpretation, source of law, revision of decision, retrospective change.

## ПРОБЛЕМЫ ОГРАНИЧЕНИЯ ПРАВА ДОСТУПА К ИНТЕРНЕТУ

*В.О. Сукиасян, А.Г. Чахалян,  
[vsuqias@mail.ru](mailto:vsuqias@mail.ru), [arminechakhalyan@gmail.com](mailto:arminechakhalyan@gmail.com)  
Научный руководитель: к.ю.н., проф. Ф.П. Тохян  
Российско-Армянский университет*

### Аннотация

В данной статье рассмотрены проблемы и основания ограничения права доступа к Интернету. Право человека иметь доступ к Интернету уже является неотъемлемым и возникает необходимость ограничения этого права. В статье также изучена практика ЕСПЧ в области ограничения права доступа к Интернету.

**Ключевые слова:** интернет, неразвитое право, блокирование, свобода, информационные технологии, вмешательство, суд, судебный контроль.

Современный мир невозможно представить без Интернета с его уникальными коммуникационными и информационными возможностями. В этом году количество пользователей интернета во всем мире приблизилось к отметке в 4 млрд. В тоже время существует значительный «цифровой» разрыв между развитыми и развивающимися странами, индустриальными и сельскими регионами и между группами населения в той или иной стране [1].

Доступ к интернету является универсальной телекоммуникационной услугой, обязательство по обеспечению которой несет государство перед своим населением. Пользование интернетом позволяет гражданам принять участие в общественной жизни и реализовывать свои права и свободы. Ограничение доступа к интернету в значительной степени уменьшает такие возможности. Распространяется подход, в соответствии с которым права человека в «реальном» мире имеют свое «цифровое отражение» в виртуальном мире.

Как уже известно, признанный международным сообществом перечень фундаментальных прав человека пополнился еще одним пунктом— свободный доступ к Интернету теперь является таким же базовым принципом как и, к примеру, право на жизнь, свободу вероисповедания, свободу совести и свободу передвижения.

Совет по правам человека ООН подтвердил, что те же права, которыми обладает человек в оффлайновой среде, должны защищаться и в онлайн, в частности право на выражение мыслей, независимо от границ и для любых выбранных человеком средств массовой информации, согласно статьям 19 Общей декларации прав человека и Международного пакта о гражданских и политических правах[2].

Совет Европы, учитывая важность защиты прав человека для пользователей интернета, инициировал в 2012 году разработку соответствующего Руководства ( Council of Europe Draft Guide on Human Rights for Internet Users ), проект которого опубликован для публичного обсуждения и комментариев [3].

В документе предусматривается ограничение доступа пользователей к интернету на основании судебного решения. Как видно, исследование этого, казалось бы, исключительно теоретического вопроса, имеет далеко идущие практические последствия, таким образом, добавляя ему актуальность.

Отметим, что в 90-х годах прошлого столетия Интернет рассматривался как глобальная сеть (GlobalNetwork), не имеющая границ, в том числе государственных, с присущей ему географической анонимностью пользователей. Вместе с тем, по утверждению профессора Гарвардского университета Джека Голдсмита (JackGoldsmith), а также профессора права Тимоти Ву (TimothyWu), с тех пор как Интернет стал использоваться для осуществления коммерческой (коммерционной) деятельности, а это произошло в середине 90-х годов, Интернет - компании стали предпринимать попытки идентифицировать пользователей своих услуг по географической принадлежности. Несмотря на то, что гео-идентификация в сети Интернет только развивается, «...то, что мы когда-то называли глобальной сетью, постепенно становится совокупностью национальных сетей – сетей, связанных Интернет - адресом, но во многом обособленных» [4]. Таким образом, проблемы нормативного регулирования, стали более актуальными с учетом постепенного изменения концептуального подхода к самой сети Интернет.

Интересным образом С.С. Алексеев дает термин «неразвитое право», который указывает на то поле (общественные отношения), где право «не раскрылось, не развернуло свои свойства как самостоятельного и «сильного» нормативного социального феномена, играющего свою особую роль» [5]. Таким образом можно охарактеризовать и право виртуального пространства, которое находится в процессе формирования. Постольку, поскольку право человека иметь доступ к Интернету уже является неотъемлемым, возникает много вопросов касательно ограничения этого права.

Приведем один пример из практики Европейского суда по правам человека, который касается ограничения этого права. В практике Европейского Суда по правам человека вопрос доступа к Интернету стал предметом отдельного изучения еще в 2012 году. В решении по делу «АхметИилдириим против Турции» ЕСПЧ (заявление № 3111/10) было установлено, что «необходимо признать право на беспрепятственный доступ к Интернету». Европейский суд по правам человека признал, что данные действия не были полным запретом, а скорее ограничением доступа к Интернету. Однако ограниченное воздействие ограничения не уменьшает его значения, поскольку, в частности, Интернет стал одним из основных средств для осуществления права на свободу выражения и информации. Оспариваемое предписание, таким образом, равносильно вмешательству государственных органов власти в право заявителя на свободу выражения. Такое вмешательство является нарушением Статьи 10, если оно не предписано законом, не преследует одну или несколько законных целей и не является необходимым в демократическом обществе для достижения таких целей [6]. Таким образом, придавая фундаментальность праву доступа к Интернету, ЕСПЧ придает и гарантии против произвольного вмешательства, в том числе и ограничение этого права.

Право свободного доступа к Интернету может ограничиваться в следующих случаях:

- 1) ограничения, которые предусмотрены законом,
- 2) ограничения, которые необходимы в демократическом обществе интересах общественной безопасности,
- 3) ограничения для охраны общественного порядка, здоровья или нравственности или для защиты прав и свобод других лиц.

Правомерным вмешательство может считаться только тогда, когда оно осуществляется с одной из законных целей, перечисленных в статье 8(2). Сложным является вопрос о том, «необходимо ли вмешательство в частную жизнь в демократическом обществе» и «в соответствии с законом». Если государство не выполняет

эти требования, оно действует вразрез с Конвенцией. Чтобы вмешательство считалось законным, оно должно «быть вызвано необходимостью в демократическом обществе» и осуществляться с одной из перечисленных легитимных целей. «Вызвано необходимостью» в этом контексте означает, что вмешательство имеет место в ответ на «настоятельную социальную необходимость», и государству недостаточно заявить, что вмешательство желательно или целесообразно. Надо, чтобы оно продемонстрировало равновесие (отношение пропорциональности) между преследуемыми целями и средствами, которыми они реализуются. Значение слова «необходимый» было определено Судом в деле «Санди Таймс» против Соединенного Королевства .

Суд заявил: «Суд уже имел случай заявить, как он понимает словосочетание «необходимый в демократическом обществе», характер своих функций при рассмотрении вопросов, где употребляется это словосочетание, и то, каким образом он будет выполнять эти функции. Суд отмечает, что в то время как прилагательное «необходимый» в том значении, в котором оно употребляется в ст. 10(2), не синонимично со словом «обязательный» (то, без чего нельзя обойтись), оно также лишено гибкости слов «приемлемый», «обычный», «полезный», «разумный» или «желательный», и что оно подразумевает существование настоящей социальной необходимости!» .

ЕСПЧ далее постановил, что вмешательство не только должно отвечать «настоятельной потребности общества», но и преследуемой цели, быть «пропорциональным» (соразмерным) цели. Это ключевое понятие в правовой основе Конвенции, и хотя понятия «пропорциональность» нет в тексте Конвенции, оно стало «доминирующим» в прецедентном праве Суда. Оно имеет два аспекта: во-первых, должно быть рациональное соответствие между целью, которую преследует та или иная мера, и используемыми для ее достижения средствами, и, во-вторых, должен быть разумный баланс между общими интересами сообщества и защитой прав отдельного человека. В сущности, необходимо решить, является ли то или иное вмешательство слишком агрессивным или чрезмерным бременем для отдельных лиц, чтобы оправдать его интересами общества в целом. Даже если преследуется легитимная цель, долг государства - показать, что вмешательство не превысило необходимых пределов. Характер обоснования для удовлетворения требования пропорциональности будет зависеть как от вида вмешательства, так и от цели, которую оно преследует. Там, где вмешательство носит «исключительно агрессивный характер», обоснование должно быть особенно строгим. Суд отметил, что прослушивание телефонных переговоров, например, представляет собой «серьезное вмешательство в частную жизнь и тайну корреспонденции», поэтому для признания его законным оно должно осуществляться с целью, важной для всего общества. А тогда, когда сведения, которые хочет получить государство, особенно важны, обоснование должно быть соответственно более весомым .

Различают ограничение доступа к Интернету и ограничение или блокировка информации в Интернете. Последнее может ограничиваться и решением федеральных органов исполнительной власти, что противоречит решением ЕСПЧ (жалоба № 3111/10), в котором суд отмечает, что ограничение доступа к источнику информации соответствует Конвенции только при наличии строгой законодательной базы, регулирующей сферу действия ограничения и гарантирующей судебный контроль для предотвращения возможных злоупотреблений.

Уже законодательством предусмотрены виды информации, доступ к Интернету может быть ограничен без судебного акта по решению федеральных органов исполнительной власти. Это детская порнография, материалы об изготовлении

наркотиков, способах совершения самоубийства, информация о детях, пострадавших от противоправных действий и др. (см. ст. 15.1 Федерального закона от 27 июля 2006 г. № 149-ФЗ "Об информации, информационных технологиях и о защите информации").

В зависимости от компетенции, соответствующее решение принимает Роскомнадзор, ФСКН России или Роспотребнадзор, а действия, направленные на ограничение доступа к информационным материалам совершает Роскомнадзор, посредством обращения к хостинг-провайдерам и операторам связи (см. постановление Правительства РФ от 26 октября 2012 г. № 1101).

Кроме этих органов еще и органы, осуществляющие оперативно-розыскную деятельность также имеют право прерывать предоставление услуг связи в случае возникновения непосредственной угрозы жизни и здоровью лица, а также угрозы государственной, военной, экономической или экологической безопасности России (ч. 2 ст. 15 Федеральный закон от 12 августа 1995 г. № 144-ФЗ "Об оперативно-розыскной деятельности"). Таким образом, основанием для прерывания связи может быть мотивированное решение одного из руководителей органа, осуществляющего оперативно-розыскную деятельность.

По нашему мнению, ограничение права на доступ к Интернету должен иметь свои общие гарантии и основания. Для этого надо принять соответствующий закон «О гарантированном праве физического лица на доступ к Интернету», что вполне будет соответствовать требованиям ЕСПЧ. В частности закон будет гарантировать, что физическое лицо имеет право на доступ к Интернету, что право физического лица на доступ к Интернету не может быть ограничено, и что ограничение доступа к определенным данным, которые хранятся в Интернете, возможно лишь на основании решения суда о незаконности таких данных.

#### **Литература**

- [1] Recommendation 263 (2009) The digital divide and e-inclusion in the regions [Electronic source] / The Congress of Local and Regional Authorities, debated and approved by the Chamber of Regions on 4 March 2009 and adopted by the Congress on 5 March 2009. – Available at: <https://wcd.coe.int/com.instranet.InstraServlet?>
- [2] Алексеев С.С. Теория права. М., 1995. С. 71.
- [3] Council of Europe Draft Guide on Human Rights for Internet Users [Electronic source].
- [4] Резолюция A/HRC/20/L.13
- [5] JackGoldsmithand,TimothyWu-DigitalBorders.Available at: <http://www.legalaffairs.org/printerfriendly.msp?id=961>
- [6] AhmetYıldırım v. Turkey, жалоба № 3111/10

## ՀԱՄԱՑԱՆՑԻ ՀԱՍԱՆԵԼԻՈՒԹՅԱՆ ԻՐԱՎՈՒՆՔԻ ՍԱՀՄԱՆԱՓՈՎՄԱՆ ԽՆԴԻՐՆԵՐԸ

### Ամփոփում

Սույն հոդվածում ուսումնասիրվել է համացանցի հասանելիության իրավունքի սահմանափակման խնդիրները և հիմքերը: Համացանցի հասանելիության իրավունքը այլևս համարվում է անքակտելի իրավունք և անհրաժեշտություն է առաջանում այն սահմանափակելու: Հոդվածում նաև ուսումնասիրվել է ՄԻԵԴ-ի պրակտիկան կապված համացանցի հասանելիության իրավունքի սահմանափակման հետ:

**Հիմնաբառեր՝** համացանց, չզարգացած իրավունք, արգելափակում, ազատություն, ինֆորմացիոն տեխնոլոգիաներ, միջամտություն, դատարան, դատական վերահսկողություն:

## PROBLEMS OF LIMITATION OF THE RIGHT TO ACCESS

### Abstract

This article discusses the problems and grounds for limiting the right of access to the Internet. The human right to have access to the Internet is already an inalienable and there is a need to restrict this right. The article also examined the practice of the ECHR in the field of restricting the right of access to the Internet.

**Keywords:** Internet, undeveloped right, blocking, freedom, information technologies, interference, court, judicial control.

ԱԶԳԱՅԻՆ ԺՈՂՈՎԻ ՊԱՏԳԱՄԱՎՈՐԻ ԱՇԽԱՏԱՆՔԱՅԻՆ ԻՐԱՎԱԿԱՆ  
ԿԱՐԳԱՎԻՃԱԿԻ ԱՌԱՆՁՆԱՀԱՏԿՈՒԹՅՈՒՆՆԵՐԸ ՀԱՅԱՍՏԱՆԻ  
ՀԱՆՐԱՊԵՏՈՒԹՅՈՒՆՈՒՄ

*Դ. Գ. Հովսեփյան,*

[\*hovsepyan.david96@gmail.com\*](mailto:hovsepyan.david96@gmail.com)

*Գիտական ղեկավար՝ ի.գ.թ. Ք.Ա. Ղազարյան  
Վանաձորի պետական համալսարան*

**Ամփոփում**

Սույն հոդվածը վերաբերում է Հայաստանի Հանրապետությունում Ազգային ժողովի պատգամավորի աշխատանքային իրավական կարգավիճակի առանձնահատկությունների բացահայտմանը, պատգամավորի՝ իբրև աշխատանքային իրավահարաբերությունների սուբյեկտի դիտարկմանը, ինչպես նաև համապատասխան օրենսդրական փոփոխությունների առաջարկներով հանդես գալուն: Հետազոտության ընթացքում պատգամավորի իրավական կարգավիճակը դիտարկվել է երկու ասպեկտով՝ նախ որպես քաղաքական պաշտոն զբաղեցնող պաշտոնատար անձ, ապա՝ որպես աշխատող: Մեր կողմից փորձ է արվել հիմնավորել պատգամավորի՝ փաստացի աշխատող լինելու հանգամանքը՝ հիմնվելով ՀՀ գործող օրենսդրության վրա, կատարվել են օրենսդրական փոփոխությունների առաջարկներ:

**Հիմնաբառեր՝** փաստացի աշխատող, իրավական բաց, պատգամավորի գործատու, աշխատանքային հարաբերությունների ծագման հիմք, օրենսդրական փոփոխությունների առաջարկներ:

**Ներածություն**

Սույն հոդվածը նվիրված է Հայաստանի Հանրապետությունում (այսուհետ՝ ՀՀ) պատգամավորի աշխատանքային իրավական կարգավիճակի առանձնահատկությունների բացահայտմանը, քանզի ՀՀ օրենսդրությամբ պատգամավորի աշխատանքային իրավական կարգավիճակի և դրա առանձնահատկությունների սահմանման վերաբերյալ *անմիջականորեն* որևէ իրավադրույթ ամրագրված չէ, և նաև այն պատճառով, որ մինչ օրս իրավաբանական գրականության մեջ ինչպես ՀՀ Ազգային ժողովի պատգամավորի, այնպես էլ պետական այլ ծառայողների աշխատանքային իրավական կարգավիճակին վերաբերող հարցերը պատշաճ լուսաբանված չեն:

Հետազոտության նպատակը պատգամավորի իրավական կարգավիճակին առնչվող իրավական ակտերի վերլուծությունն է և համապատասխան օրենսդրական փոփոխությունների առաջարկներով հանդես գալը:



Սույն հետազոտության արդիականությունը նրանում է, որ ոլորտը դեռևս բավարար չափով ուսումնասիրված չէ, և այս աշխատանքն առաջին ինքնուրույն փորձն է իրավաբանության մեջ պատգամավորի աշխատանքային իրավական կարգավիճակին առնչվող մի շարք հարցեր բարձրացնելու ու դրանց վերաբերյալ գիտական հիմնավորումներ և պարզաբանումներ ստանալու համար:

Հոդվածի շրջանակներում խնդիր ենք դրել հիմնավորելու պատգամավորի՝ աշխատող լինելու հանգամանքը, բացահայտելու նրա գործատուին, նրանց միջև աշխատանքային հարաբերությունների ծագման հիմքը, ինչպես նաև ներկայացնելու օրենսդրական փոփոխությունների մի շարք առաջարկներ:

#### **Կատարված ուսումնասիրությունը, արդյունքները, առաջարկները**

ՀՀ Սահմանադրության 2-րդ հոդվածի համաձայն՝ ՀՀ-ում իշխանությունը պատկանում է ժողովրդին: ՀՀ Սահմանադրությունը նախատեսում է ժողովրդի կողմից իր իշխանության իրականացման երկու եղանակ՝ անմիջականորեն և ներկայացուցչական մարմինների միջոցով: ՀՀ-ում բարձրագույն ներկայացուցչական մարմինը Ազգային ժողովն (այսուհետ՝ ԱԺ) է, որը ձևավորվում է ժողովրդի կողմից ընտրված ներկայացուցիչների՝ պատգամավորների միջոցով, որոնց կարգավիճակը և գործունեության երաշխիքները սահմանվում են Սահմանադրությամբ և օրենքով: Քանի որ սահմանադրական նորմերը պատգամավորի աշխատանքային իրավական կարգավիճակին առնչվող որևէ դրույթ չեն պարունակում, ուստի հարկ ենք համարում անդրադառնալ համապատասխան օրենսդրական ակտերին, որոնց վերլուծության միջոցով կփորձենք բնորոշել պատգամավորի օրենսդրական և *փաստացի*՝ մեր կարծիքով որպես *աշխատողի* իրավական կարգավիճակը:

ԱԺ պատգամավորի օրենսդրական կարգավիճակի սահմանումը տրված է «Հանրային ծառայության մասին» ՀՀ օրենքի 4-րդ հոդվածի 2-րդ մասով, համաձայն որի՝ ՀՀ ԱԺ պատգամավորի պաշտոնը պետական, մասնավորապես՝ քաղաքական պաշտոն է, որը զբաղեցնող պաշտոնատար անձը ՀՀ օրենսդրությամբ իրեն վերապահված լիազորությունների շրջանակում ընդունում է քաղաքական որոշումներ և համակարգում դրանց կատարումը: Եվ որպես այդպիսին՝ պատգամավորի համար նույն օրենքի 26-րդ հոդվածով սահմանված են բազմաթիվ սոցիալական երաշխիքներ՝ ծառայողական պարտականությունների կատարման համար անվտանգ և անհրաժեշտ *աշխատանքային* պայմաններ, *վարձատրություն*, ամենամյա վճարովի *արձակուրդ*, ծառայողական գործուղումների հետ կապված տրանսպորտային, բնակարանային և այլ ծախսերի՝ ՀՀ օրենսդրությամբ սահմանված կարգով փոխհատուցում և այլ երաշխիքներ: Նույն օրենքը պատգամավորի համար սահմանում է մի շարք իրավունքներ և պարտականություններ, իսկ վերջիններիս չկատարման կամ ոչ պատշաճ կատարման համար՝ *կարգապահական տույժերի* ենթարկելու հնարավորություն: «Հանրային ծառայության մասին» ՀՀ օրենքը վերաբերում է դրա գործողության շրջանակում ընդգրկված անձանց (այդ թվում՝ պատգամավորին) ընդհանրապես, իսկ ԱԺ պատգամավորի օրենսդրական, այդ թվում՝ աշխատանքային իրավական կարգավիճակի առանձնահատկությունները, մասնավորապես, իրենց արտահայտությունն են գտել ՀՀ «Ազգային ժողովի

կանոնակարգ» օրենքում, որի «Ազգային ժողովի պատգամավորը» վերտառությամբ առաջին գլուխն ամբողջությամբ նվիրված է պատգամավորի իրավական կարգավիճակին, բայց քանի որ սույն հետազոտության առանցքը պատգամավորի *աշխատանքային* իրավական կարգավիճակն է, ուստի կանոնադրական միայն ՀՀ «Ազգային ժողովի կանոնակարգ» օրենքով սահմանված և պատգամավորի *աշխատանքային* իրավական կարգավիճակին վերաբերող դրույթներին: ՀՀ «Ազգային ժողովի կանոնակարգ» օրենքի 8-րդ հոդվածով սահմանվում է, որ պատգամավորի *աշխատավայրը* ԱԺ-ի նստավայրն է, որտեղ նրան տրամադրվում է կահավորված, տեխնիկական (այդ թվում՝ համակարգիչ) և կապի (այդ թվում՝ ինտերնետային) միջոցներով հագեցված *աշխատատեղ*, ինչպես նաև խոսափողով ու անվանական էլեկտրոնային քվեարկության սարքավորումով հագեցված *աշխատատեղ*՝ ԱԺ նիստերի դահլիճում, պատգամավորի հիմնական *աշխատաժամանակը* նորմավորված չէ և ներառում է նրա լիազորությունների իրականացման համար անհրաժեշտ ժամանակահատվածը, պատգամավորի համար սահմանված է վարձատրություն, ԱԺ-ի կողմից գործուղման մեկնած պատգամավորին վճարվում են *գործուղման ծախսեր*՝ օրենսդրությամբ սահմանված կարգով, պատգամավորներին տրվում է *ամենամյա արձակուրդ*՝ 36 աշխատանքային օր տևողությամբ, պատգամավորի լիազորությունների ժամանակաշրջանը հաշվարկվում է որպես *ընդհանուր ստաժ*, անընդհատ *աշխատանքային ստաժը* պահպանվում է, եթե պատգամավորն իր լիազորությունների ավարտից հետո՝ վեց ամսվա ընթացքում, ընդունվում է աշխատանքի: Պատգամավորն ունի իր կարգավիճակի առանձնահատկություններից բխող համապատասխան իրավունքներ ու պարտականություններ, սահմանված են նրա գործունեության որոշակի սահմանափակումներ, ինչպես նաև լիազորությունների դադարեցման առանձնահատուկ կարգ: ՀՀ «Ազգային ժողովի կանոնակարգ» օրենքով պատգամավորի համար սահմանված են *կարգապահական տույժեր* իր պարտականությունների չկատարման կամ ոչ պատշաճ կատարման համար: Մասնավորապես, նույն օրենքի 45-րդ հոդվածի 3-րդ մասի համաձայն՝ ԱԺ-ի նիստի ընթացքում կարգազանց պատգամավորի նկատմամբ նիստը վարողի կողմից ձեռնարկվում են հետևյալ միջոցները՝ զգուշացում, խոսափողի անջատում, հեռացում նիստի դահլիճից, մինչև 6 օր ԱԺ նիստերի դահլիճում ներկա գտնվելու իրավունքից զրկում: Նույն օրենքի համաձայն՝ պատգամավորի լիազորությունները կարող են դադարեցվել մեկ հերթական նստաշրջանի քվեարկությունների ավելի քան կեսից *բացակայելու համար*, եթե դրանք հարգելի չեն համարվել:

Վերլուծելով ու համադրելով վերոգրյալ իրավանորմերը՝ կարող ենք վստահաբար նշել, որ ԱԺ պատգամավորի օրենսդրական կարգավիճակը համապատասխանում է աշխատանքային օրենսդրությամբ սահմանված աշխատողի՝ մեր համոզմամբ նրա *փաստացի* կարգավիճակին: Պատգամավորը, ըստ էության, կատարում է *աշխատանք*. նրա համար սահմանված են աշխատողի կարգավիճակից բխող մի շարք պարտականություններ, աշխատավայր, վարձատրություն, ամենամյա վճարովի արձակուրդ, բազմաթիվ սոցիալական երաշխիքներ, կարգապահական

պատասխանատվության միջոցներ, նրա լիազորությունների ժամանակաշրջանը հաշվարկվում է որպես ընդհանուր ստաժ և այլն: Հիմք ընդունելով նշված հանգամանքները՝ կարծում ենք, որ պատգամավորի իրավական կարգավիճակը կարելի է քննարկել նաև աշխատանքային իրավահարաբերությունների շրջանակում և նրան դիտարկել իբրև աշխատող: Այդ նպատակով հարկ ենք համարում վկայակոչել ՀՀ Աշխատանքային օրենսգրքի 7-րդ հոդվածի 7-րդ մասի այն պահանջը, ըստ որի՝ *քաղաքական, հայեցողական կամ քաղաքացիական պաշտոն զբաղեցնող և նույն հոդվածում թվարկված մի շարք այլ անձանց աշխատանքային (ծառայողական) հարաբերությունները կարգավորվում են նույն օրենսգրքով, եթե համապատասխան օրենքներով այլ բան նախատեսված չէ: Հետևաբար, պատգամավորը, որպես քաղաքական պաշտոն զբաղեցնող անձ, նույնպես ներառված է Աշխատանքային օրենսգրքի նորմերի գործողության շրջանակում՝ համապատասխան օրենքներով այլ բան նախատեսված չլինելու դեպքում: Հատկանշական է այն հանգամանքը, որ մեջբերված հոդվածը գետեղված է Աշխատանքային օրենսգրքի ընդհանուր մասում, մինչդեռ հատուկ մասում առանձին իրավական կարգավիճակ ունեցող անձանց, այդ թվում՝ պատգամավորի մասին ոչինչ նախատեսված չէ: Մա նշանակում է, որ այս անձանց՝ որպես աշխատողի առանձնահատուկ իրավական կարգավիճակից բխող աշխատանքային գործունեության կարգավորումից օրենսդիրը խուսափել է՝ առաջացնելով *իրավական բաց:**

Վերոգրյալի հիման վրա մենք պատգամավորի գործունեությունը դիտարկում ենք որպես աշխատանք, իսկ պատգամավորին՝ որպես աշխատողի: Այս դեպքում տրամաբանական հարց է ծագում՝ ո՞վ է պատգամավորի գործատուն և ի՞նչն է հանդիսանում նրանց միջև աշխատանքային իրավահարաբերությունների ծագման հիմքը: ՀՀ Աշխատանքային օրենսգրքի 14-րդ հոդվածի 1-ին մասի համաձայն՝ աշխատանքային հարաբերությունների ծագման հիմք են աշխատանքային օրենսդրությամբ սահմանված կարգով կնքված գրավոր աշխատանքային պայմանագիրը և աշխատանքի ընդունման մասին անհատական իրավական ակտը: Համեմատության համար կարող ենք նշել, որ ՌԴ Աշխատանքային օրենսգրքի 16-րդ հոդվածով աշխատանքային հարաբերությունների ծագման հիմք է համարվում նաև *որևէ պաշտոնում ընտրվելը*: Մինչդեռ ՀՀ ԱԾ պատգամավորի դեպքում ՀՀ օրենսդրությամբ սահմանված հիմքերից որևէ մեկն առկա չէ: Ավելին, պատգամավորական լիազորությունների (գործունեության) ծագման վերաբերյալ իրավաբանական գրականության մեջ մեկ միասնական տեսակետ առկա չէ: Մեր կարծիքով այստեղ *օրենսդրական ակնհայտ բաց* կա, քանի որ սահմանված չէ, թե որ պահից և ինչ հիմքով են գործում ԱԾ պատգամավորի լիազորությունները՝ ընտրության տվյալները հրապարակելի՞ս, մանդատ ստանալի՞ս, թե՞ նորընտիր ԱԾ-ի առաջին նստաշրջանի գումարման օրը: Տվյալ դեպքում մենք հակված ենք այն կարծիքին, որ պատգամավորի լիազորությունների ծագումը սկսվում է նրան ԱԾ պատգամավորի *մանդատ հանձնելու պահից*, քանի որ դրանով նրա ընտրության փաստը հաստատում է Կենտրոնական ընտրական հանձնաժողովը՝ հանձնելով

մանդատը<sup>168</sup>: Ինչ վերաբերում է պատգամավորի գործատուին, ապա անհրաժեշտ է նշել, որ պատգամավորն իր ընտրողների հետ աշխատանքային պայմանագիր չի կնքում, և մյուս կողմից, պատգամավորի ընտրողները նրա համար աշխատանքի առողջ, անվտանգ և անհրաժեշտ պայմաններ ապահովելու, վարձատրելու և պատգամավորի՝ որպես աշխատողի նկատմամբ այլ գործողություններ կատարելու պարտականություն չեն կրում: Հետևաբար, ընտրողները չեն կարող գործատու լինել: Ավելին, վերը նշված գործողությունների կատարումը օրենքով դրված է պետության վրա, և մեր կարծիքով հենց *պետությունն* էլ հանդիսանում է պատգամավորի գործատուն, քանի որ պատգամավորը գործում է ՀՀ-ի և ՀՀ-ի ժողովրդի անունից և նրանց օգտին, վարձատրություն ստանում ՀՀ պետական բյուջեից, ՀՀ-ի կողմից ապահովվում աշխատանքային գործունեության համար անհրաժեշտ բոլոր պայմաններով, համապատասխան սոցիալական երաշխիքներով և այլն:

Այսպիսով, վերլուծելով պատգամավորի իրավական կարգավիճակի առանձնահատկությունները ՀՀ-ում՝ կարող ենք արձանագրել, որ պատգամավորն իր մեջ միավորում է հանրային ծառայողի և աշխատողի հատկանիշներ, և որպես այդպիսին՝ նրան կարող ենք բնորոշ որպես հատուկ սուբյեկտի, սակայն հաշվի առնելով նրա կարգավիճակի և գործունեության վերոնշյալ առանձնահատկությունները՝ մենք հակված ենք պատգամավորին *փաստացի աշխատող, պետությանը*՝ նրա գործատու և *պատգամավորական մանդատը*՝ որպես նրանց միջև աշխատանքային հարաբերությունների ծագման հիմք համարելուն: Սույն աշխատանքի շրջանակներում մեր կողմից ուսումնասիրվել են արտասահմանյան որոշ պետությունների՝ պատգամավորի իրավական կարգավիճակին առնչվող, ինչպես նաև աշխատանքային հարաբերությունները կարգավորող համապատասխան իրավական ակտերը (վերջիններիս ցանկը ներկայացված է սույն հոդվածի գրականության՝ նորմատիվ իրավական ակտեր մասում), որոնց համաձայն, ինչպես ՀՀ-ում, պատգամավորը համարվում է հանրային ծառայող, պաշտոնատար անձ, որն իր մեջ միավորում է հանրային ծառայողի և աշխատողի հատկանիշներ, իսկ ինչ վերաբերում է աշխատանքային հարաբերությունները կարգավորող իրավական ակտերին, ապա դրանք լրում են պետական ծառայողների աշխատանքային իրավական կարգավիճակի առանձնահատկությունների սահմանման մասին: Օրենսդրական անորոշության վերացման և պատգամավորի աշխատանքային իրավական կարգավիճակի մասին բոլորի կողմից մինևսույն համոզմունքը ձևավորելու ու դրա համար անհրաժեշտ իրավական հիմքեր ունենալու նպատակով առաջարկում ենք ՀՀ Աշխատանքային օրենսգրքում կատարել մի շարք փոփոխություններ. որպես աշխատանքային հարաբերությունների ծագման հիմք՝ ավելացնել նաև մանդատը կամ որևէ պաշտոնում ընտրվելը և օրենսգրքի ընդհանուր մասի 7-րդ հոդվածի 7-րդ մասի դրույթները մանրամասնել ու որոշակիացնել նույն օրենսգրքի հատուկ մասում՝

---

<sup>168</sup>Տե՛ս Հրանուշ Հակոբյան - «Պատվամենտը և պատվամենտարիզմը Հայաստանի Հանրապետությունում», Երևան, 2007թ., էջ 337-338:

առանձին գլխով կամ հոդվածներով ամրագրելով որոշ պետական ծառայողների, այդ թվում՝ նաև պատգամավորի, աշխատանքային իրավական կարգավիճակի առանձնահատկությունները՝ սահմանելով նրա՝ որպես աշխատողի իրավունքներն ու պարտականությունները, երաշխիքների համակարգը և աշխատողի կարգավիճակից բխող այլ առանձնահատկություններ:

### **Գրականություն**

#### **ա) Նորմատիվ իրավական ակտեր**

- [1] ՀՀ Սահմանադրություն, 05.07.1995թ.
- [2] «Հանրային ծառայության մասին» ՀՀ օրենք, 26.05.2011թ.
- [3] ՀՀ «Ազգային ժողովի կանոնակարգ» օրենք, 20.02.2002թ.
- [4] ՀՀ Աշխատանքային օրենսգիրք, 09.11.2004թ.
- [5] «Ռուսաստանի Դաշնության Դաշնային խորհրդի անդամի կարգավիճակի և Դաշնային ժողովի Պետական դումայի պատգամավորի կարգավիճակի մասին» ՌԴ օրենք, 08.05.1994թ.
- [6] «Բելառուսիայի Հանրապետության Ներկայացուցիչների պալատի պատգամավորի, Ազգային ժողովի Հանրապետության խորհրդի անդամի կարգավիճակի մասին» Բելառուսիայի Հանրապետության օրենք, 04.11.1998թ.
- [7] «Վրաստանի պառլամենտի անդամի կարգավիճակի մասին» Վրաստանի Հանրապետության օրենք, 28.12.1992թ.
- [8] Ռուսաստանի Դաշնության Աշխատանքային օրենսգիրք, 30.12.2001թ.
- [9] Վրաստանի Հանրապետության Աշխատանքային օրենսգիրք, 15.05.2006թ.
- [10] «Աշխատանքի մասին» Լատվիայի Հանրապետության օրենք, 20.06.2001թ.
- [11] Լիտվայի Հանրապետության Աշխատանքային օրենսգիրք, 04.06.2002թ.
- [12] «Աշխատանքի մասին» Չինաստանի Ժողովրդական Հանրապետության օրենք, 05.07.1994թ.

#### **բ) Մասնագիտական գրականություն**

- [1] Հրանուշ Հակոբյան - «Պառլամենտը և պառլամենտարիզմը Հայաստանի Հանրապետությունում», Երևան, 2007թ.:
- [2] М.В. Варлен, "Народный представитель: теория и практика. Законодательство и экономика", N 11, 2005 г.

## **ОСОБЕННОСТИ ТРУДОВОГО-ПРАВОВОГО СТАТУСА ДЕПУТАТА НАЦИОНАЛЬНОГО СОБРАНИЯ АРМЕНИИ**

### **Аннотация**

Данная статья посвящено выявлению особенностей правового статуса депутата Национального Собрания Республики Армении, чтобы установить, что он является субъектом трудового-правовых отношений, а также сделать соответствующие предложения в отношении законодательных изменений. В ходе исследования правовой статус депутата был рассмотрен через два аспекта: первый, как занимающий политическую должность, а затем в качестве работника. Мы пытались доказать тот факт, что депутат фактически является работником на основании действующего законодательство. Затем были сделаны предложения законодательных изменений.

**Ключевые слова:** фактически работник, правовая открытость, работодатель депутата, основание возникновения трудовых отношений, предложения законодательных изменений.

## **FEATURES OF THE LABOR-LEGAL STATUS OF A DEPUTY OF THE NATIONAL ASSEMBLY OF REPUBLIC OF ARMENIA**

### **Abstract**

This article focuses on the revelation of the features of the legal status of deputy of the National Assembly of Republic of Armenia to establish that he is a subject of labor-legal relations and also to make appropriate proposals for legislative changes. During the study, the legal status of the deputy was considered in two aspects: first, as a person, who holds political office, and then as an employee. We have tried to prove the fact that deputy is actually an employee on the basis of existing legislation. Then we have offered legislative changes.

**Keywords:** in fact an employee, legal openness, a deputy's employer, the basis for the emergence of labor relations, proposals for legislative changes.

## ПОЛИТИЧЕСКИЕ НАУКИ И МЕЖДУНАРОДНЫЕ ОТНОШЕНИЯ

### СПЕЦИФИКА ВОСПРИЯТИЯ И ОПРЕДЕЛЕНИЯ ПОНЯТИЯ «НАЦИЯ»

*Ж.А. Тадевосян,*

*[janulya1610@gmail.com](mailto:janulya1610@gmail.com)*

*Научный руководитель: д.ф.н., проф. К.А. Мирумян*

*Российско-Армянский университет*

#### **Аннотация**

В статье ставится проблема определения и трактовки понятия «нация», а также рассматривается обоснованность его «примордиалистской», «модернистской» и «конструктивистской» трактовок. Особое внимание уделено подходам, сформированным в армянской научной литературе, в частности, взглядам Х. Алишана, С. Врацяна, Ов. Каджазнуни и Г. Манандяна.

**Ключевые слова:** нация, национализм, язык, национальная культура.

В современной социальной науке свое особое место занимает проблема возникновения нации и подходы к его определению. И не случайно, что в современной научной литературе существует множество противоречащих друг другу точек зрения относительно данной проблемы. По мнению американского антрополога К. Вердерри, многозначность понятия «нация» затрудняет процесс его научного анализа, но одновременно делает его привлекательным для политической деятельности. Британский экономист и политический деятель У. Бейджхот, говоря о нациях, отмечает тот факт, что «до тех пор, пока нас о ней (о нации) не спрашивают, мы понимаем что это такое, но тотчас же это объяснить или определить мы не в состоянии». Практически той же точки зрения в отечественной науке придерживается известный армянский политический деятель Ов. Каджазнуни, отмечавший тот факт, что на первый взгляд казавшееся простым понятие «нация» на самом деле - многозначно и неопределимо.[8, с.10]

В спецлитературе принято выделять различные «модели» возникновения (формирования) наций. В контексте рассмотрения проблемы возникновения и развития нации определенный интерес представляют взгляды американского философа (еврейского происхождения) Ганса Кона. Он, принимая за основу различия, существующие в социальной структуре национальных движений, отдает предпочтение «западной» и «восточной» моделям происхождения наций. Первую модель он характеризует как рациональную и гражданскую, которая сформировалась в Англии, Франции, Нидерландах, Швейцарии, а вторую, которой присуща органичность, целостность и иррациональность, сформировалась в Германии, Восточной Европе, России и в Азии. По мнению Г. Кона, еще в XVIII веке в тех местах, где третий класс представлял из себя мощную силу, общественные (национальные) движения спросы и ожидания концентрировались на экономике и политике, а там, где буржуазия была слабой, ожидания в основном были сосредоточены на культуре.

Другая группа исследователей различает «французскую» и «немецкую» модели возникновения наций. Если до Великой французской революции понятие «нация» означало «жители одной и той же местности», то после революции оно приняло иной смысл, а именно - «политическое объединение уполномоченных и ответственных граждан страны». Сторонниками данного подхода являются многие известные исследователи, в числе которых Э. Хобсбаум, Э. Смит, Б. Андерсон и многие другие. Авторами второй модели являются Иоганн Гердер и представители немецкого романтизма XIX века.

**Французская модель** происхождения наций, в политической науке известная как «гражданская» модель, основывается на общности территории и определяет нацию как «народ, имеющий общее название, владеет некоторой исторической территорией, общей исторической памятью, общей экономикой, культурой, правами и обязанностями». Эта модель тождественна западным представлениям о нации, и не случайно, что марксистское определение наций также основывается на отмеченных выше факторах. **Немецкая же модель**, в науке больше известная как «этническая» или «этнокультурная» модель происхождения наций, рассматривает понятие «нация» как органическое соединение духа, которое базируется на культурных ресурсах.

Что касается подходов к определению понятия «нация», отметим, что в современной политологической литературе выделяют два противоречащих друг другу подхода к определению понятия «нация» и «национальные проблемы»: **примордиалистский** и **модернистский**. В российской специализированной литературе вместо модернистского подхода чаще используется **конструктивистский** подход. Энтони Смит, с позиции примордиализма нацию характеризует как:

- политизированную этнокультурную общность, которой свойственно общее происхождение (генезис), нескончаемость, то есть корни нации уходят в далекое прошлое, а связь с исторической родиной – нерушима;
- союз «простых» людей, отражающий их ожидания и потребности;
- форма существования, органическое соединение интересов;
- общность людей, наделенных общей волей, характером и качествами;
- целостная система, основанная на исторически сложившейся связи с предками и их культурным наследием.[5, с.45-47]

Согласно модернистским представлениям, нация:

- территориальная политическая общность;
- в отличие от примордиалистских взглядов, совершенно новое явление, феномен, прежде никогда не существовавший;
- не союз «простых» людей, а политический организм, созданный благодаря усилиям верхних слоев общества;
- некая возможность для осуществления самостоятельной деятельности (политики);
- характеризуется социальной, религиозной и гендерной дифференцированностью.

Что касается конструктивизма, то последний также, как и модернистский подход, не принимает концепт «этнического происхождения наций» и нацию представляет как общность человеческих убеждений и склонностей. По мнению самого видного представителя русского конструктивизма В. Тишкова «нации есть результат проявления национальной идеологии и появляются лишь тогда, когда группа влиятельных людей решает что так должно быть».[4, с.39-40] Исходя из конструктивистских положений и



взглядов, А. Тойнби и Э. Хобсбаум попытались исторически обосновать, что при наличии национализма противостояние наций неизбежно. Они в качестве примера приводили историю армянского народа в период с 1895-1922 гг. Однако, по нашему мнению, идеи Тойнби и Хобсбаума относительно того, что национальные стычки, сепаратизм, национально-освободительные движения являются результатом создания национальной идеологии (последствием национализма – А. Тойнби) не верны, а с точностью наоборот, все вышеотмеченные процессы есть следствие существования нации как действительности, имеющей собственный язык, культуру, историческую родину, традиции, верования, стремление собственноручно создать государство с одной стороны, и посягательств против всего этого со стороны других народов – с другой. К этой проблеме еще в 90-ых годах XIX века обращался армянский общественно-политический деятель Христофор Микаелян в своем труде «Нелогичная логика», отвечая на возгласы своих оппонентов, которые погромы и гонения армянского народа (нации) пытались представить как следствие так называемой «армянской революции».

В европейских языках понятие «нация» не имеет тот же смысл, что в армянском: оно («nation») определяется как «народ, составляющий конкретное государство», то есть национальность определяется государственной принадлежностью (принцип гражданства). Естественно, в европейском понимании армянская нация сформировалась в результате создания Первой Республики, а армяне проживающие на территории Российской империи – всего лишь граждане России, и соответственно, армяне, проживающие на территории Османской империи – граждане последней. Такая путаница идей, согласно Ов. Каджазнуни, вытекает из неправильного предположения, что всякая нация создает отдельное государство, и всякое государство создано отдельной нацией, то есть государство есть ни что иное, кроме как организованная нация, а нация – ни что иное, как государственный союз людей.[8, с.23] Данное суждение не терпит критики, так как существует множество наций, которые лишены независимой государственности, и есть множество государств, заселенных различными нациями и народностями, или же в историческом прошлом имея государственность, язык, культуру и другие присущие государству атрибуты, в течение времени лишились государственности, сохранив при этом язык, специфическую культуру, традиции, мифы, а также историческую память о своей былой государственности.

Описывая нацию, обычно учитываются определенные объективные и субъективные факторы: общее происхождение, особенности языка, антропологический тип, общность культуры и истории, территориальная связь, взаимосвязь с государством и др. Обращаясь к данной проблеме, Ов. Каджазнуни пишет: «Совместное проживание в прошлом как объективный фактор порождает физическую, душевную и культурную схожесть, и, следовательно, связь и близость между людьми, составляющими нацию, связывая их общими интересами. С другой стороны, осознание общего исторического прошлого как субъективный фактор еще более укрепляет «национальные узы»».[8, с.117] В период конца XIX – начала XX вв., который в истории известен как «классический этап либерального национализма», ни у кого не возникало даже мысли отказаться от «принципа нации», потому что проблема нации и национальной жизни в этот период стала одним из самых «неотложных» вопросов во всемирной истории. В ходе «новой истории» на смену средневековому религиозному фанатизму пришел фанатизм националистический. Однако, распространенным было мнение о том, что существование малых наций «лишнее и нецелесообразное», откуда и появилось «обидное игнорирование»

их стремлений и желаний. [6] Право на самоопределение, которое является основополагающим принципом «либерального национализма», было применено только по отношению тех наций, которые жизнеспособными как в культурном, так и в экономическом смысле. Согласно Дж. Ст. Миллю и Фридриху Листу, жизнеспособность связана с «достаточно многочисленным» населением и обширной территорией, обладающей разнообразными ресурсами, обосновывая свою точку зрения тем, что народы с малым населением и небольшой территорией не могут довести до совершенства свою промышленность. А если они (народы малым населением и территорией) еще и говорят на разных языках, то они могут иметь лишь весьма бедную литературу, а их учреждения окажутся неспособными решать поставленные перед ними важнейшие задачи.

Существуют различные определения понятия «нация», опирающиеся на объективные или субъективные критерии. Объективным можно считать сталинское определение «нации», которое представляет собой искусственное сопоставление точек зрения К. Каутска и О. Бауэра, где упор делается на территорию, экономическую сферу, историю, культуру и языковую общность. А те определения, которые основываются насугубо религиозных критериях, принято считать субъективными. Таковым, к примеру, является определение К. Реннера, согласно которому, «нация – каждодневный референдум», то есть национальная принадлежность может определиться своевольным выбором данного человека. Реннер сравнивал национальную принадлежность человека с его принадлежностью к определенной религиозной конфессии, т.е. с тем статусом, с которым лицо, достигшее совершеннолетия, выбирает *de jure* свободно, а несовершеннолетнее – через знакомых представителей, действующих от их имени.

Хобсбаум придерживается точки зрения, что национальность нельзя сводить к только одному оторванному от других политическому, культурному или любому другому признаку. «Человек может считать себя евреем, даже если ему совсем чужды традиции, язык, культура и историческое прошлое данного народа, а также он не чувствует внутренней близости с государством Израиль. Все это верно, однако, из этого вовсе не следует, что нация определяется только субъективными признаками, также как и неверно определение нации сугубо объективными факторами».[5, с.16] Согласно Хобсбауму, невсеобъемлющими являются определения, основанные на сугубо объективных, или же на сугубо субъективных признаках, так как в конечном итоге они приведут к тупику. Более того, он, исходя из практических целей и задач исследования, предлагает называть нацией все те человеческие сообщества, которые претендуют на это звание. Не признавая никаких априорных определений нации в качестве первоначальной рабочей гипотезы, он предлагает всякое достаточно крупное человеческое сообщество, члены которого воспринимают себя как нацию рассматривать в качестве таковой.

Обратимся также к проблеме соотношения понятий «этнос» и «нация». В современной западной литературе наиболее распространенной является точка зрения, согласно которой если в государстве есть этническое ядро (то есть количественно, культурно и политически превосходящая другие этнические группы), то другие этнические слои могут ассимилироваться с ним. Именно так и были сформированы западноевропейские национальные государства. А если в государстве отсутствует это ядро, то скорее всего будут возникать различные этнические группы, претендующие на раздел существующих ресурсов. Такооемирное «этническое сосуществование» трансформируется в хаос, в случае если обособленные этнические группы объединяются под эгидой совершенно иной политической общности, усилия которой направлены на восстановление общего

этнического прошлого, истории, которая посредством общих героев и культурных традиций объединяет население страны. В работе «Мифы и воспоминания о нациях» Э. Смит, обращаясь к данной проблеме, отмечает, что отмеченный процесс ассимиляции с легкостью осуществляется, если государству удастся заставить почитать мифы и символы главенствующей этнической группы. Однако, этнические меньшинства в большей степени не желают отказываться от своих мифов и символов, и это вполне естественно, так как национальное самосознание нельзя представить вне рамок (системы) мифов, символов и представлений. Миф реален не своим содержанием, а присущей ему централизирующей силой. Существующие мифы о праотце, общем происхождении, золотом веке, спаде и подъеме, будущем возрождении упорядочивают первозданный хаос и способствуют преодолению «исторического ужаса» с тем основанием, что существующие неудачи не вечны, им предшествовал золотой век культурного и политического расцвета. А это в свою очередь означает, что кризис будет преодолен силой принципа «Вечного возвращения» (Ницше), и на замену ему наступит новый золотой век расцвета. Для этого необходимо не только сохранить память о славе наших предков, но и следовать их жизненному пути. И так как этнические меньшинства не желают отказываться от своих символов, мифов, культурной самобытности и истории, следовательно, не исключено, что их сопротивление в будущем может привести к формированию новых наций.

У народов, имеющих имперские притязания, господствующей является точка зрения, согласно которой, необходимо отказаться от понятия «нация», в особенности от его этнического понимания (среза). Эта точка зрения имеет множество сторонников как в Западной Европе и Америке, так и в России. Убеденными представителями данного направления являются Э. Хобсбаум, Э. Смит, Б. Андерсон, российский исследователь В. Тишков и другие. В. Тишков не просто отрицает «этнонациональность», общность происхождения, культуры, языка и традиций, но пытается русскую нацию представить как политическое объединение. Он, следуя примеру Б. Андерсона, нацию описывает как «воображаемый коллектив», «сообщество сограждан», «политический лозунг» и «способ мобилизации», а вовсе не как научную категорию. «Состоя почти из одних исключений, оговорок и противоречий, это понятие как таковое не имеет право на существование и должно быть исключено из языка науки», - пишет он. [4, с.33-34] Обращаясь и одновременно поддерживая взгляды Тишкова, К. Гаджиев считает бессмысленным искусственно созданное и ничего не говорящее деление людей на нации, тем более если оно существенно меняет преданность человека как гражданина своему государству. В империях проживают различные нации и народности, одна часть которых борется за свою свободу и независимость, в то время, как такие ученые, как К. Гаджиев и В. Тишков считают неприемлемой их борьбу: «Есть государство и есть его граждане, имеющие общие:

- проблемы и заботы;
- разнородные связи и отношения;
- общие цели и интересы;
- общий характер и судьбу

и этого уже достаточно, следовательно, нет необходимости в дополнительных конструктах, которые еще более усложняют жизнь и становятся причиной появления напряженности в государстве. Вот почему один из самых известных идеологов российской империи и русского национализма Вл. Соловьев отрицал существование национального вопроса в России: «В России такого вопроса быть не может. Тысячелетнюю историческую

работою создалась Россия как единая независимая и великая держава. Это есть дело сделанное, никакому вопросу не подлежащее... Национальный вопрос в России есть вопрос не о существовании, а о достойном существовании».[3, с.5] То есть, согласно Соловьеву, на основе тысячелетней совместной жизни и общей судьбы были сформированы характер, мышление, культура, бытие, определенный национальный тип, который стал неприкосновенным.

Безусловно, в процессе создания наций большое значение имеет общность судьбы, и в некоторых случаях она может постепенно привести к возникновению монолитной политической общности. Однако, как показывает опыт всемирной истории, во многих случаях общность судьбы не становится решающим фактором, так как, например, в случае с Османской империей проживающие на ее территории десятки наций, обладающие этой общностью судьбы, однако, она не устраняла существующие между ними естественные и культурные различия. Это хорошо осознавали также представители идеологии османизма, которые, исходя из принципа общности судьбы, называли «османцем» проживающих на этой обширной территории представителей различных наций. Об идеях формирования характера и мировоззренческого единства на основе принципа общности судьбы рассуждают по сей день. Одним из таких исследователей является С. Никольский, который стремится обосновать идею о том, что даже если индивид не принадлежит к русскому этносу, но принимает как родную русскую культуру и русский язык, а также будучи верующим, признает в качестве религиозной основы своего мировоззрения православие, а не скажем, ислам или иудаизм, то о его мировоззрении можно сказать, что оно русское.[2, с. 32-43]

Несомненно, продолжительное совместное проживание различных наций в рамках единой экономической и политической системы, предполагающее также общность судьбы может сформировать общность и единство бытия, мышления, культуры, характера, а также мировоззренческого единства (самым ярким примером являются СССР и США).

Этот процесс постепенно может привести не только к сближению малых этнических групп, но и к их ассимиляции и исчезновению. Однако, это осознают и отмеченные этнические группы, и, так как они не желают сливаться с другими, независимо от уровня культурного развития продолжают бороться за свою независимость.

А.Г. Здравомыслов, покритиковав В. Тишкова за отказ признавать понятие «нация» и определение его как «воображаемого общества», выдвигает релятивистскую теорию, в центре которой лежит идея о национальном самосознании, то есть о сознании народами самого себя как некоторой общности, отличающейся от других: «Русские только потому являются русскими, что существуют немцы, французы, американцы и другие национально-этнические группы, с которыми они постоянно себя соотносят...».[1, с. 12]

Почти на тридцать лет раньше Здравомыслова те же идеи развивал Симон Врацян. Соглашаясь с тем, что нация и национальность исконно естественные явления, а не порождение времени и окружающей среды, Врацян основным импульсом считает духовное начало, которое те или иные человеческие сообщества превращает в нации: «Я армянин, потому что я осознаю, что я армянин. Если я лишен армянского самосознания, не воспринимаю себя армянином, не связан с армянством осознанно, то каким бы ни было мое историческое прошлое, мой язык, культура и традиции, все равно я – не армянин, так как не имею этого чувства».[7, с.44] Национальное самосознание и национальную культуру Врацян отождествляет, так как только культура определяет принадлежность человека к той или иной нации, следовательно, нации живы лишь до тех пор, пока жива

культура, а культура, соответственно, жива до тех пор, пока жива нация. История есть не что иное, как культурное противостояние, а для сохранения культуры необходим целый ряд факторов, первым из которых Врацян считает землю, на которой должна собраться нация, создав для себя жилище. Живя на чужой земле, нация теряет свои культурные особенности и постепенно слабеет. Вторым основным фактором он считает наличие родины, потому что нации, не имеющие родину, обречены на уничтожение и не могут жить вечно. Третьим основным фактором Врацян считает государство, так как национальное государство создает условия для развития национальной культуры, следовательно, и для развития самой нации.

Теории о закономерностях возникновения и развития нации независимо от своего пространственного и временного контекста определенным образом повлияли на дальнейшее развитие армянской общественно-философской мысли. В советский период в армянской философии, которая в основном базировалась на марксистских принципах и положениях, господствующим было сталинское определение наций, согласно которому, нация представляет собой исторически сложившуюся, устойчивую общность языка, территории, экономики и духовного склада, проявившуюся в общности культуры. В марксизме господствующей была идея о том, что нации – результат общественно-экономического развития, общественно-историческое явление, и как отмечал Ленин, «неизбежное последствие и неизбежная форма буржуазной эпохи». Так как формирование наций идеологи марксизма связывают с возникновением буржуазных производственных отношений, то вполне естественно, что с исчезновением последних они связывают и «конец нации», в то время, как в противовес марксизму представители армянского национализма (Ов. Каджазнуни, Левон Шант, Г. Манандян, С. Врацян, Г. Асатрян и другие) нацию определяли как естественно-историческое явление, имеющее рождение, историю, а также конец. Эта концепция включает также органическую связь между этническими сообществами и родной землей, а также связь между тысячелетним сосуществованием, общими желаниями и судьбой, общей культурой, традициями, обычаями и наконец созданным и в течение тысячелетий достигшим совершенства языком. Отмеченная концепция, которая больше известна как органическая теория общества, рассматривает общество как биологический организм, одним из основных признаков которого считается национальность как естественная форма человеческого бытия, которая существует одновременно с возникновением общества, то есть вечно, постоянно. (Данную концепцию развивали, в частности, отцы Мхитарянского братства. Так, Х. Алишан был уверен, что могут быть изменены национальные верования, традиции, жрецы могут быть заменены священниками, но от этого нация не перестанет оставаться нацией.)

Возвращаясь к воззрениям Ов. Каджазнуни относительно интересующей нас проблемы определения нации, отметим, что он нацию определяет как некую оригинальную группу, коллективное объединение, члены которого связаны друг с другом:

- частично племенными связями (общее происхождение, кровство, родство);
- частично государственными связями;
- частично территориальными связями (географическая общность);
- частично религиозными связями;
- частично – и главным образом – языковыми связями;
- частично политической и полностью национальной историей;
- частично бытовыми связями (общий этикет, традиции, обычаи, манеры и т.д.).

Подводя итоги, он отмечает, что нация – это историко-культурное явление, национальный союз – историко- культурное объединение. [8, с.106] Следовательно, нации и государства возникли независимо друг от друга, другое дело, что существование государства могло ускорить процесс национального строительства, так как оно, как уже отмечалось, могло поспособствовать развитию национальной культуры, и, в частности, языка.

Еще в 1860-ые годы немецкий филолог Р. Бек попытался доказать, что единственным критерием национальности (нации) является язык. Данная точка зрения сродни не только немецкому, но и армянскому национализму, и не случайно, что очень часто при упоминании армянского народонаселения армянские историки использовали следующие формулировки: «աշխարհն շայնց», «շայտտան է այր», «աշխարհն շայնց», «Երկիրն լեզունն որքով է ան աշխարհին». Значение языку в деле формирования и становления наций придают практически все представители национализма, в числе которых и Ов. Каджазунни, отмечающий, что язык гораздо больше, чем религия представляет собой совокупную волю своих носителей, с другой стороны, и опять больше, чем религия, язык оставляет свой собственный отпечаток (клеймо) на души людей. Продолжая свою мысль, Ов. Каджазунни пишет: «Можно сказать, что армянская нация возникла лишь тогда, когда Саак и Месроп создали ( или же воссоздали) армянские письмена, и когда первые переводчики перевели на армянский Священную Книгу».[8, с.108-109] Значение и роль языка в жизни наций вполне понятно, так как именно язык является одним из важнейших факторов сохранения национальной идентичности, культурной самобытности. Для понимания ценности языка достаточно вспомнить, что национальная борьба в большей степени – борьба за сохранение языка, «языковая борьба», и не случайно, что сильные народы и нации, желая завоевать слабые нации, первым делом нападают на их язык. А нации, находящиеся в угнетенном состоянии в первую очередь пытаются сохранить свой язык. Обращаясь к тому, что в Османской империи долгое время не пытались «отуречить завоеванные народы», Ов. Каджазунни пишет следующее: « Турки любят гордиться тем, что в Османской империи никогда не было притязаний против нетюркоязычных народов, однако, в этом нет повода для гордости, так как причиной этого было не турецкое милосердие, терпение и свободолюбие, а всего лишь турецкое тугодумие».[8, с.92-94] По мнению автора, сидящие в Константинополе так называемые «политики» не могли быть столь дальновидными, тем более, что они с целью усмирения подданных им народов и наций использовали гораздо более крайние и жесткие методы – физические погромы: «Лишить человека языка – сложная и кропотливая работа, требующая культурной зрелости и длительного времени, в то время, как отрубление голов вместо языка гораздо более простое и доступное занятие».[8, с.104] Также как и другие националисты, Манандян придает важное значение языку и определяет нацию как специфическое культурное образование, основанное (и определяемое ими) на общности языка и исторического прошлого. Что касается общего жизненного пространства и религии, то, придавая им важное значение, Манандян однако не считает их важными характеристиками нации (национальности). «Общее местоположение не является типичным признаком нации по той простой причине, что нация во многих случаях есть экстерриториальное объединение, основанное на культурной схожести» [6, с.14-15], - пишет он С первого взгляда может показаться, что Манандян и другие отечественные исследователи отделяют понятие «нация» от понятия «государство», однако, на самом деле они всего лишь исходят из нашего печального прошлого, многовекового отсутствия

государственности. Они прекрасно понимали, о чем писали, констатируя тот факт, что инстинкт самосохранения ведет нации к государственной жизни, так как государственная жизнь – это одно из необходимых условий существования и гарантия безопасности наций как тогда, так и сейчас.

### Литература

- [1] Здравомыслов А. К обоснованию релятивистской теории нации//Релятивистская теория нации: Новый подход к исследованию этнополитической динамики России. М., 1998.
- [2]Никольский С. О русском мировоззрении. «Человек» №7, 2007.
- [3] Соловьев В. Национальный вопрос в России. М., 1989.
- [4] Тишков В. Что есть Россия и российский народ. «Proetcontra» №7, 2007.
- [5] Хобсбаум Э. Нации и национализм после 1780 года. СПб., 1998.
- [6] Մանանդյան Հ. Ազգության գաղափարը, «Գործ», 1917:
- [7] Վրացյան Ս. Ազգևորությունը, «Ալիք» թ. №19, Թեհրան, 1956:
- [8] Քազազունի Հ. Ազգևորությունը, Պեյրուս, 1979:

## SPECIFICITY OF PERCEPTION AND DEFINITION OF THE CONCEPT OF "NATION"

### Abstract

The article poses the problem of defining and interpreting the concept of "nation", and also examines the justification of its "primordial", "modernist" and "constructivist" interpretations. Particular attention is paid to the approaches formed in the Armenian scientific literature, in particular, the views of H. Alishan, S. Vratsyan, Ov. Kajaznuni and G. Manandyan.

**Keywords:** nation, nationalism, language, national culture.

### «ԱԶԳ» ՀԱՄԿԱՑՈՒԹՅԱՆ ԸՆԿԱԼՄԱՆ և ՄԱՀՄԱՆՄԱՆ ԱՌԱՆՁՆԱՀԱՏՎՈՒԹՅՈՒՆՆԵՐԸ

### Ամփոփում

Հոդվածում բարձրացվում է «ազգ» հասկացության սահմանման և մեկնաբանման խնդիրը, ինչպես նաև դրվում է վերջինիս մեկնաբանման «պրիմորդիալիստական», «մոդեռնիստական» և «կոնստրուկտիվիստական» մոտեցումների հիմնավորված լինելու հարցը: Առանձնահատուկ ուշադրություն է դարձվում հայ մասնագիտական գրականության մեջ ձևավորված մոտեցումներին, մասնավորապես Ղ. Ալիշանի, Ս. Վրացյանի, Հ. Քազազունու և Հ. Մանանդյանի հայացքներին:

**Հիմնաբառեր**՝ ազգ, ազգայնականություն, լեզու, ազգային մշակույթ:

## ДЕСТАБИЛИЗАЦИЯ СИТУАЦИИ НА БЛИЖНЕМ ВОСТОКЕ И ЕЕ ПОСЛЕДСТВИЯ

*Д.Н. Папьянц,*

[diana.papiants@gmail.com](mailto:diana.papiants@gmail.com)

*Научный руководитель: д.ф.н., доц. О.В. Паслер  
Северо-Кавказский федеральный университет*

### **Аннотация**

В данной работе нами были изучены основные события, приведшие к дестабилизации ситуации на Ближнем Востоке. Обострение военного положения, гуманитарная катастрофа в ряде арабских стран, появление террористических группировок, таких как ИГИЛ и Джейш-аль-Ислям стали следствием разрушения целостности Ирака и Ливии, а также возникновения исламского салафизма. До сих пор, в мире не существует единого мнения о том, какие именно факторы привели к уничтожению мира на Ближнем Востоке. Но не вызывает сомнения то, что толчком к «арабской весне», а также ближневосточным конфликтам конца 20го столетия стала политика, проводимая Западными странами, а именно США и странами Западной Европы при поддержке Катара и Саудовской Аравии.

**Ключевые слова:** арабская весна, война в Сирии, Исламское Государство, вторжение в Ирак.

### **Введение**

Сегодня самым проблемным регионом мира является Ближний Восток. Здесь уже несколько десятилетий, с кратковременными перерывами, идут вооруженные столкновения, как на территории отдельных государств, так и в регионе в целом. 20 марта 2003 года Президент США Джордж Буш-младший объявил о вторжении американских и коалиционных сил в Ирак, тем самым, на долгие годы вперед нарушив спокойствие во всем ближневосточном регионе. Спустя многие годы, правящая верхушка США и Великобритании открыто признает несостоятельность действий международной коалиции. Во время предвыборной кампании в сентябре 2016г. Хилари Клинтон следующим образом прокомментировала вторжение США в Ирак: «Я думаю, что решение начать войну в Ираке было ошибкой, и я уже говорила, что мой голос, отданный за делегирование президенту (Джорджу) Бушу этих полномочий, был моей ошибкой». Продолжающиеся с 2011 года вооруженные действия в странах арабского мира (полномасштабная война в Сирийской Арабской Республике) привели к гуманитарной катастрофе: сотни тысяч беженцев, жертвы среди мирного населения, уничтожение инфраструктуры, политический и экономический кризис, растущая безработица и коррупция, нехватка продовольствия, распространение и разрастание террористических группировок.

Актуальность темы исследования обусловлена тем, что в настоящее время остро стоит вопрос о борьбе с терроризмом и об урегулировании конфликтов в Сирии и Ираке. Положение на Ближнем Востоке вызывает беспокойство во всех государствах мира. Это связано с тем, что именно с территории данного региона происходит поддержка и



организация террористических актов в странах Европы, Азии, Америки и России. Ирак и Сирия, будучи процветающими государствами с мощной экономической системой еще несколько десятилетий назад, сегодня представляют собой поле боя и рассадник террористических угроз. Все вышеперечисленное несет в себе опасность всему мировому сообществу.

### **Основное содержание работы**

Для анализа последствий дестабилизации ситуации на Ближнем Востоке необходимо выделить, что включает в себя понятие «дестабилизации». Так, дестабилизация включает в себя следующие компоненты: 1) разрушение целостности государства (де-факто, Ирак не имеет целостности, и правительство Багдада не имеет контроля над территорией Иракского Курдистана); 2) глубокий внутривластный кризис (свержение правительства в ряде стран: Ливия, Египет, Тунис, Алжир, антиправительственные настроения в Сирии); 3) экономическая неразвитость, что выражается в большом количестве безработных (существует мнение, что для искоренения безработицы руководству арабских стран в общем необходимо создать около 70 миллионов рабочих мест, что на практике невозможно); 4) активизация террористических группировок, деятельность которых запрещена во многих странах мира (например, ИГИЛ, Джейш-аль-Ислам, Джебхат-ан-Нусра, Братья мусульмане); 5) неконтролируемая миграция населения в страны Европы, вызванная низким уровнем жизни и притеснениями со стороны террористов и противоборствующих сторон. По данным Евростата, число беженцев в 2013 году составило 556.880 человек, в 2014 году 782.782 человек, а уже в 2015 году возросло до 1.534.106 человек.

Рассмотрим события, которые положили начало волне революций в странах арабского мира. Первыми «жертвами» протестных акций стали Тунис и Алжир (волнения начались 17 и 28 декабря 2010 года соответственно). Далее следуют Ливия и Египет. Протестные акции начинались с недовольства образованной молодежи и, в большинстве своем, носили социально-экономический характер. Сегодня уже не секрет, что немалую роль в формировании протестных движений сыграли социальные сети и мобильные коммуникации. В последние годы резко возросла деятельность оппозиционных и внешних сил, стремящихся разжечь антиправительственные настроения, именно в сети Интернет. Имеет место распространение ложной и пропагандистской информации, вербовка молодежи в террористические группировки и т. д.

На следующем этапе в активную антиправительственную деятельность включились исламистские движения (в Египте данная группа была представлена «Братьями мусульманами»). Примечательным фактом является то, что на улицы с протестами выходили далеко не бедные представители местного населения. Это был, так называемый «средний класс», который из-за коррупции и безработицы более не имел возможности придерживаться привычному образу жизни. Также, немалую роль сыграл и тот факт, что в последние годы в арабских странах наблюдался резкий рост численности населения и динамичный процесс урбанизации. Все это является внутренними факторами возникновения антиправительственных волнений.

Нельзя не отметить влияние внешних факторов, способствующих разжиганию оппозиционных настроений в обществе. Арабский регион очень богат месторождениями полезных ископаемых. Так, в десятку стран по доказанным запасам нефти (на конец 2015 года) входят шесть арабских государств: Саудовская Аравия (267,0 млрд. баррелей), Иран (157,8 млрд. баррелей), Ирак (143,1 млрд. баррелей), Кувейт (101,5 млрд. баррелей), ОАЭ (97,8 млрд. баррелей), Ливия (48,4 млрд. баррелей) [1]. Здесь проходят стратегически

важные для Запада и Турции нефте- и газопроводы, по которым идет поставка сырья в Европу. Именно это делает Ближневосточный регион зоной столкновения интересов крупных внешнеполитических игроков.

Немалую роль в событиях в Сирии сыграла поддержка террористических организаций извне. Далеко не секрет то, что Турция и Катар оказывают денежную и материальную поддержку ИГИЛ и другим запрещенным группировкам. Это делается с целью свержения действующей власти Сирии в лице Башара Асада и установления подконтрольного данным государствам режима. Что позволит в дальнейшем упрочить, особенно Турции, свои имперские амбиции по созданию неоосманского государства и овладению крупнейшими месторождениями природных ресурсов региона. В результате захвата больших территорий Сирии и Ирака, под контролем ИГ оказались крупные нефтяные и газовые месторождения региона, прибыль от разработки которых оценивалась экспертами более чем в 1 млн долларов в сутки.

В марте 2011 года впервые за долгие годы в Ливии была проведена беспрецедентная военная операция на территории иностранного государства, осуществляемая совместными силами НАТО. В результате проведения операции, получившей название «Odysseydown» было насильственно свергнуто действующее ливийское правительство, в результате чего к власти пришли радикально-настроенные представители террористических организаций. Сегодня в Ливии так и не избрано легитимное правительство, государство разрушено и не имеет единой целостности. В отдельных районах страны все еще идут ожесточенные бои, просматривается деятельность так называемого Исламского Государства.

Таким образом, обобщив все вышесказанное, перечислим последствия, к которым привела дестабилизация Ближнего Востока:

1. Жертвы среди мирного населения. В Ливии, в результате авианалета на деревушку Маджер погибло около 85 человек. Во время пребывания в Ираке, американскими солдатами применялись пытки к заключенным в тюрьмах, присутствуют факты гибели мирного населения в результате ошибочных действий.
2. Геноцид этнических меньшинств в Ираке. Боевики из ИГИЛ похищают христианских, езидских и курдских женщин и детей, продают их в рабство, заставляют сменить вероисповедание. В 2014 году после освобождения от ИГИЛ курдской пешмергой города Синджар в мухафазе Найнава (Иракский Курдистан) было обнаружено массовое захоронение детей, женщин и стариков.
3. Уничтожение инфраструктуры: промышленных сооружений, заводов и фабрик, жилых кварталов, ГЭС и ТЭС, больниц, учебных заведений, мест отдыха и досуга, правительственных зданий. В марте 2014 года был совершен подрыв нефтепровода, по которому осуществлялась поставка Киркукской нефти в Турецкую Республику.
4. Применение оружия массового поражения. В ходе боевых действий в Сирии в 2013 году боевики применили химическое оружие в Алеппо, в результате чего погибло 16 мирных жителей, пострадавших более ста человек. В середине июля 2015 года террористами было применено химическое оружие в курдском городке Эль-Хасака.
5. Рабство. Известны случаи похищения и продажи девушек боевиками террористических группировок в Сирии и Ираке. Набирает обороты, так называемое, сексуальное рабство. По словам очевидцев, нередко, на рабовладельческих рынках в Ираке и Сирии можно наблюдать торги за похищенных женщин.

6. Кризисные процессы в политической и экономической сферах. Около 50% населения Сирии живет за чертой бедности, та же тенденция прослеживается и в Иракской Республике. Разрушение инфраструктуры, захват террористами стратегически-важных территорий привели к сокращению рабочих мест, в результате чего резко возрос уровень безработицы.
7. Конфликт между действующей властью и оппозиционными силами. Следствием чего стало присоединение ряда оппозиционных групп к радикальным формированиям, что осложнило ситуацию по борьбе с искоренением терроризма в регионе.
8. Укрепление террористических организаций. С течением времени ИГИЛ приобретает все большую независимость, формирует жизнеспособную экономическую систему. Во многом содействие этому оказывают факты наркоторговли и незаконного оборота оружия. Ряды боевиков активно пополняются «новобранцами». Вербовщики ведут активную пропагандистскую работу с молодежью, призывая вступить их в ряды, обещая при этом вознаграждение и счастливую жизнь.
9. Нескончаемый поток беженцев в Европу. В первую очередь, европейские страны привлекательны для христианских беженцев. Мусульманское же население «бежит» в Европу потому, что в арабских странах они не смогут получить тех привилегий, которые обеспечены им на Западе.
10. Конфликт между террористическими группировками.
11. Борьба за ресурсы и контроль над ними. Ресурсы определяют, кто играет ведущие роли в геополитической игре. Как известно, события «арабской весны» привели к скачкам цен на углеводороды. Подтверждается следующая закономерность: цены на нефть растут при обострении конфликтов.

Последствия дестабилизации ситуации на Ближнем Востоке сказываются негативно не только на государствах региона, но и на событиях во всем мире. По некоторым прогнозам, большой поток беженцев, вызванный экономическим и военным коллапсом, в скором будущем может привести к столкновению двух цивилизаций: восточной и западной, исламской и христианской. Для преодоления данной угрозы, правительствам стран ЕС необходимо прийти к консенсусу и провести грамотную миграционную политику.

Террористические организации, расположенные в данном регионе, таят в себе угрозу не только для населения арабских стран, но и всего мира. География террористических актов, ответственность за которые на себя берет ИГИЛ, простирается от США до островов Индонезии. Сегодня терроризм является угрожающим вызовом мировому сообществу. Для продуктивной борьбы с международным терроризмом необходима координация и взаимопомощь государств.

Прекращение кровопролития в Сирийской Арабской Республике, освобождение подконтрольных ИГИЛ территорий в Ираке, установление легитимного правящего режима, финансовая и материальная поддержка пострадавших государств и местного населения, восстановление утраченной инфраструктуры — все это приведет к установлению мира не только на Ближнем Востоке, но и стабилизации геополитической обстановки в мире.

## Литература

[1] BP Statistical Review of World Energy. June 2016.

### DESTABILIZATION IN THE MIDDLE EAST AND ITS CONSEQUENCES

#### Abstract

The study provides the analysis of the main events which led to the destabilization in the Middle East. Escalation of the military situation, humanitarian disaster in several Arab states and rise of such terrorist organizations as ISIS and Jaysh al-Islam are the results of state disintegration in Iraq and Libya and the emergence of Islamic Salafism. Until now there is no shared vision as to the factors that ruined peace in the Middle East. Still, there is no doubt that both so-called "Arab spring" and Middle East conflicts at the end of XX century are rooted in the policy of the Western countries, namely USA and Western Europe countries, supported by Qatar and Saudi Arabia.

**Keywords:** Arab Spring, Syrian War, ISIS, Invasion of Iraq.

### ԻՐԱՎԻՃԱԿԻ ԱՊԱԿԱՅՈՒՆԱՑՈՒՄԸ ՄԵՐՉԱՎՈՐ ԱՐԵՒԵԼՔՈՒՄ ԵՒ ԴՐԱ ՀԵՏԵՒԱՆՔՆԵՐԸ

#### Ամփոփում

Այս աշխատանքում մենք ուսումնասիրել ենք Մերձավոր Արևելքում իրավիճակի ապակայունացմանը տանող հիմնական իրադարձությունները: Ռազմական իրավիճակի սրումը, հումանիտարական աղետները որոշ արաբական երկրներում, այնպիսի ահաբեկչական խմբերի առաջացումը, ինչպիսիք են <<ԻԳԻԼ>>-ը և <<Ջեյշալ Իսլամ>>-ը, պատճառ հանդիսացան Իրաքի և Լիբիայի ամբողջականության ոչնչացման, ինչպես նաև իսլամական սալաֆիզմի առաջացման համար: Մինչև հիմա գոյություն չունի միասնական կարծիք, թե հատկապես որ գործոնները հանգեցրին խաղաղության ոչնչացմանը Մերձավոր Արևելքում: Բայց կասկած չկա, որ «արաբական գարնան», ինչպես նաև 20-րդ դարի վերջին Մերձավոր Արևելքի հակամարտության խթան էր արևմտյան երկրների, մասնավորապես Միացյալ Նահանգների և Արևմտյան Եվրոպայի երկրների քաղաքականությունը, Քաթարի և Սաուդյան Արաբիայի աջակցությամբ:

**Հիմնաբառեր՝** արաբական գարնան, պատերազմ Սիրիայում, իսլամական պետություն, ներխուժում դեպի Իրաք:

## ПРИРОДА НАЦИОНАЛЬНОЙ КУЛЬТУРЫ И ЗАДАЧИ НАЦИОНАЛЬНОЙ БЕЗОПАСНОСТИ

*К.И.Бурназаки,*  
[kburnazaki@mail.ru](mailto:kburnazaki@mail.ru),

*Научный руководитель: д.филос.н., проф. Р.А. Мирумян*

### **Аннотация**

Для обществ XXI века наиболее актуальным становится вопрос сохранения национальной культуры, переосмысления ее значимости в деле сохранения национальной идентичности и безопасности государства.

Культура задает ценностно-смысловые ориентиры, которые выстраивают вектор развития нации, утрата такого вектора грозит потерей идентичности, истории и исторической памяти народа. Культурный потенциал нации обеспечивает духовную обороноспособность нации. Поэтому национальная культура является основой государственности, ресурсом социальной стабильности, экономического роста и национальной безопасности.

В современном обществе из-за распространения техники, развития массовых коммуникаций человек лишается исторической памяти, утрачивает свои цивилизационные «корни», т.е. социокультурные координаты, что приводит к потере способности действовать целенаправленно и последовательно, поскольку он не может полноценно оценивать настоящее. С одной стороны мы являемся свидетелями появления массы мирового масштаба - теряется индивидуальность, волюнтеризм, но с другой стороны люди обособляются друг от друга, перестают идентифицировать себя с другими членами общества, происходит создание индивидуальных миров.

Эти проблемы непосредственно касаются национальной безопасности, поскольку национальная культура обеспечивает основу, единство, сохранение идентичности нации, целостности общества, т.е. является одним из основных ресурсов национальной безопасности.

**Ключевые слова:** национальная культура, этническая культура, индивидуализация человека, омащивление общества, национальная безопасность.

Для обществ XXI века наиболее актуальным становится вопрос сохранения национальной культуры, переосмысление ее значимости в деле сохранения национальной идентичности и безопасности государства. Поскольку после разрушения биполярного мира важную роль на мировой арене приобретают США. Для осуществления мирового господства лидеры однополярного мира, посредством развитых коммуникационных технологий, экономики начали распространение, по их мнению, универсальной культуры будущего, что сыграло важную роль в переосмыслении роли национальных культур различных народов.

Для того, что бы понять природу национальной культуры необходимо рассмотреть феномен нации. Под нацией можно понимать историческую общность людей, складывающуюся в процессе формирования общности территории, экономических связей, литературного языка, этнических особенностей культуры и характера.

Мы будем говорить о национальной культуре, поскольку на уровне национальной культуры богатство народа превосходит предшествующие уровни общностей людей тем, что на уровне нации (народа) появляются письмена и развивается образование, что находит свое воплощение в литературе, искусстве, науке, философии, социально-политическом и технологическом развитии общества.

При рассмотрении феномена и природы национальной культуры необходимо учитывать влияние предшествующих уровней развития человеческих общностей. Поскольку, во-первых, этническая культура является основой национальной культуры. Язык появляется именно на уровне этнического единства, а при появлении нации возникает потребность в литературном языке.

Во-вторых, этнические сюжеты и образы заимствуются писателями для создания своих произведений, композиторами заимствуются мелодии и ритмы, архитекторами — стили построек.

В-третьих, именно этническая культура не принимая нововведения, что-то чужое и незнакомое, хранит в себе основные элементы национальной культуры, она закрыта от новых элементов, поэтому сохраняет особенности быта, поведения, обычаев и т.д.

В отличие от этнической, национальная культура должна всячески впитывать новое и претерпевать изменения, быть открытой для контактов с другими культурами, созидать новое, чтобы быть жизнеспособной [5, 297-309].

Таким образом, источником культуры является человеческая деятельность, познавательный и творческий процессы, окружающая среда. Можно утверждать, что культура на всех уровнях развития человеческих общностей включала в себя верования, язык, мировосприятие, идеи, идеологии, модели поведения и т.д. Все эти элементы сами конструируют культуру человеческой общности, и изменение одного из них влияет на всю эту систему. Общность людей превращается в нацию тогда, когда появляется государство, политический строй, институты власти, учреждается определенная форма правления общий интерес.

Примечательно, то, что можно заметить сходства в основных элементах национальных культур, например английская и американская, испанская и латиноамериканские имеют в основе одни и те же языки. Тогда возникает вопрос, что может отличить одну национальную культуру от другой? Фактически, эту роль нельзя отводить национальному языку - его недостаточно. Поскольку в музыке и живописи мы можем отличать почерк каждого автора по определенному темпу и ритму звучания, преобладающими в произведении цветами и линиями. Можно говорить и о дипломатическом и обыденном уровне межличностных отношений. И основная разница не сводится к языку. Это еще раз доказывает основополагающую роль этноса.

Поскольку национальный дух и национальный характер складываются под воздействием исторической памяти народа, проживающего на определенной территории и сталкивающегося с различными трудностями, которые оставляют вековую печать в его сознании и памяти. Помимо этого можно говорить и о роли климатических условий, географического положения, что тоже оказывает влияние на формирование черт национального характера народа.

Таким образом, принадлежность людей к определенной нации не определяется государственными границами, национальные границы могут уходить далеко от государственных. Это в свою очередь наводит на мысль об охране других центров национальной культуры, находящихся далеко от своего очага возникновения. Не надо

забывать, что в развитии нации большую роль играет мировая культура и часто она может играть не лучшую роль в жизнедеятельности отдельных народов.

В своей статье «Новое отечество» русский философ, историк Георгий Федотов писал: «Нация, разумеется, не расовая и даже не этнографическая категория. Нация – категория, прежде всего культурная, а во вторую очередь политическая. Мы можем определить ее как совпадение государства и культуры. Там, где весь или почти весь круг данной культуры охвачен одной политической организацией и где, внутри ее, есть место для одной господствующей культуры, там образуется то, что мы называем нацией» [ 4, 103].

Федотов верно отмечает, что нация в первую очередь представляет собою культурное единство, потому что общество едино на основе религии, языка, система нравственных понятий, общности быта, искусства, литературы. Культурное единство нации в трактовке Федотова и есть то, что сегодня называют национальной культурой. [4, 103-104]. По моему мнению, пределы национальной культуры нельзя ограничить территорией одного государства поскольку, в мире существует множество общин и диаспор, которые являются носителями разных национальных культур за пределами своей исторической родины. Например, в диаспорах и общин армян, греков, евреев и др. народов осуществляется поддержание, развитие и распространение национальной культуры, посредством создания различных институтов, организации мероприятий, организаций богослужений, развития печатной деятельности, искусства и т.д.

По мнению Вадима Межуева «правильнее считать нацию понятием не субстанциальным (то есть заключающим в себе некий метафизический или психологический субстрат), а функциональным, существующим в системе определенных соотношений». Под этим утверждением понимается следующее: «каждая национальная культура существует только в отношении к другим национальным культурам. Не будь их, не было бы и ее. Каждая национальная культура обладает столькими же отличительными признаками, сколько есть других культур, с которыми она себя соотносит. Русская культура по отношению, например, к немецкой обладает одним набором признаков, по отношению к французской - другим и т.д.» [6].

По моему мнению, эти утверждения являются неверными, поскольку можно характеризовать свою национальную культуру не сравнивая ее с другими, а называя лишь факты представить целостный образ, к примеру, армянского национального характера, языка, мифов и легенд. Необязательно сравнивать армянский народ с каким-либо другим народом для выявления таких черт как традиционализм, уважение к старшим, национальный дух, темперамент и т.д.

Культуру можно назвать второй природой, созданной человеком. Она отражает то, что имеет особую важность для человека: она влияет на сознание людей, на их интеллектуальную жизнь, воздействует на функционирование определенных институтов, производит идеи, ценности, модели поведения, установки, правила, транслирует социальный опыт и т.д., которые разделяет большинство населения [3, 19].

Национальная культура, являясь системой, вбирает в себя черты физической, географической среды, становится мощным феноменом, определяющим национальное самосознание, национальный характер, вектор социализации и интеграции в обществе человека. Под национальной культурой понимается совокупность материальных и духовных ценностей нации, а также практикуемых данной этнической общностью основных способов взаимодействия с природой и социальным окружением.

Таким образом, национальная культура является основой государственности, ресурсом социальной стабильности, экономического роста и национальной безопасности. Мощь страны определяется не только военным потенциалом, сильной экономикой, развитием высоких технологий, важен и творческий, культурный потенциал, то есть духовная обороноспособность нации. Именно она становится основой вышеперечисленных характеристик мощи государства, поскольку сила государства базируется на определенной идее, то есть на нематериальной основе, которую можно свести к духовному потенциалу нации и государства. Культура задает ценностно-смысловые ориентиры, которые выстраивают вектор развития нации, утрата такого вектора грозит потерей идентичности, истории и исторической памяти народа. Поэтому наиболее важная ценность, величие и особенность национальной культуры сводится к ее уникальности и самобытности. Но не надо говорить о культурной автаркии, поскольку, в противном случае, не будет происходить взаимодействия с другими культурами и цивилизациями, что приведет к вымиранию и неправильному функционированию системы национальной культуры. Начнется процесс саморазрушения, поскольку автаркия не позволяет осуществлять процесс обновления и взаимодействия, что для системы национальной культуры может значить потерю источника питания.

Другой проблемой для национальной культуры могут стать тяжелые исторические периоды, связанные как с внешними, так и внутренними условиями: конфликты, эпидемии, кризисы, войны, терроризм и т.д., следствием которых может быть увеличение уровня миграции населения, уничтожение исторических памятников, населения, культурный застой, ассимиляция и потери национальных культур и т.д.

Другая проблема – глобализация. Процесс, который зачастую отрицательно влиял на национальные культуры. Национальные культуры не противятся обновлению, но оно не соответствует представлениям, ценностям, быту носителей национальных ценностей. Это может быть связано с тем, что власти, надгосударственные организации выбирают путь модернизации и, соответственно, политический вектор развития направлен в сторону модернизации, а социокультурный предполагает движение в сторону традиционных представлений, верований, моделей поведения и т.д. Или же общество впитывает новые ценности, которые не соответствуют традиционным, как такого усвоения и обновления национальной культуры не происходит она искажается, забывается. Третьим вариантом становится отторжение чужеродных элементов.

В качестве результата такого воздействия можно отметить рост уровня активности националистически настроенных группировок, стремление вернуться к привычному образу жизни и отгородиться от влияния инноваций, поскольку истинные национальные ценности ориентируют культуры в сторону обогащения и развития человека, иногда бывает чрезвычайно сложно выявить, что соответствует таким ценностями в современном информационном обществе.

Результатом технического прогресса стало обнищание духовного начала в человеке, поскольку в современном веке человек становится потребителем все новой и новой техники, новых средств связи, он не интересуется тем, как это устроено и по каким принципам работают эти инновации. В результате античный «микрокосм», средневековый «венец творения» становится жертвой созданной им же цивилизации: им руководят, диктуют ценностную систему и детерминируют его поведение. Человек не стоит выше и не руководит тем, что им было создано, сейчас создание стало выше творца.

Информационные сетевые потоки «ускоряют» время: информация может мгновенно передаваться в разные точки пространства. Теряется связь времен, прошлое



теряет свое значение, настоящее приобретает гипертрофированное значение, а будущее попадает в зависимость от настоящего. События воспринимаются без всякой критики и оценки, тем самым устраняется смысл всего происходящего.

Фактически человек лишается исторической памяти, утрачивает свои цивилизационные «корни», т.е. традиции, нормы - социокультурные координаты. Такая потеря исторических ценностей и координат, фактически, опоры, приводит к тому, что человек теряет способность действовать целенаправленно и последовательно, он не может полноценно оценивать настоящее. Появляется ощущение кризиса, нервозности. [8, 147-148]. Упрощает воздействие на человека то, что радио, кино, реклама представляют отдельные факты и явления, а не целостную картину мира. Теряется связь между явлениями, в них не вкладывается определенного смысла, человек теряет способность к критическому мышлению.

Таким образом, рациональное начало в человеке уступает позиции для проявления бессознательного, эмоционального начала, воздействие на которое и осуществляется средствами массовой информации, для формирования в обществе стимулов для наиболее приемлемой реакции для властей со стороны общества. Производители товаров и услуг действуют с помощью рекламы на примитивные человеческие инстинкты, тем самым вызывая ажиотаж, они обращаются к подсознанию, к скрытым, подавленным инстинктам. Поэтому возрастает спрос на сенсационные, жуткие и отвратительные события.

Эрих Фромм в труде «Бегство от свободы» рассуждает о человеке и влиянии семьи, общества на него. С одной стороны, человек развивается, возрастает роль его разума, что с другой стороны приводит к усилению индивидуализации человека, это в свою очередь приводит к его изоляции, неуверенности, бессилию и ничтожности. Поэтому единственным выходом, по мнению автора, может быть активная солидарность с другими людьми, спонтанная деятельность (любовь к труду), которые соединяют человека с миром как свободного и независимого индивида [9, 25-27].

Люди, страдающие одиночеством со временем в определенной степени утрачивают позитивные человеческие качества и духовные ценности. Ситуативное одиночество у них может переходить в хроническое состояние, что в свою очередь может привести к психическим расстройствам, к деградации личности и, как следствие последнего, деградации общества [2].

Все это приводит к проблеме омассовления общества - потере индивидуальностей, вольномыслия с одной стороны, но и отделения друг от друга, потери идентификации с членами общества, создание своих индивидуальных миров.

Сейчас очень редко и тяжело найти какой-либо элемент, который действовал бы не на бессознательное человека, а на сознание с целью расширить мировосприятие и самопознание. Примером может быть массовая культура, она легко проникает в «пораженное» сознание человека.

В условиях существования глобальной информационной сети можно говорить о таком феномене как массовая культура, феномен, базирующийся на материальном производстве, широком распространении последнего. Воздействие феномена можно заметить во всех элементах, которые можно отнести к культурному капиталу нации, государства: литература, музыка, архитектура, живопись, кинематограф и прочее.

Кризис культуры, как правило, возникает в переходные периоды, когда происходит смена формаций или когда наблюдается процесс подавления одной цивилизационной системы, слабой в военном и техническом отношении, другой, более

сильной по этим параметрам. Также культурный кризис проявляется и на рубеже веков, когда культура находится в состоянии «пограничности» или «переходности».

Таким образом, общество, а соответственно и национальная культура сталкиваются с рядом проблем:

1. проблемы, связанные с внешними и внутренними условиями (конфликты, войны, кризисы, эпидемии и т.д.);
2. глобализация и ее последствия:
  - потеря исторической памяти, исторического наследства, ценностных ориентиров, ценностной базы, что приводит к потере идентичности;
  - следствием является разобщение, потеря целостности общества;
  - появление и укоренение в сознании людей чужеродных норм и ценностей, которые легко усваиваются дифференцированным обществом;
  - последнее предполагает гибель нации, государства, цивилизации.

Из выше изложенного можно сделать вывод о том, что эти проблемы имеют прямое воздействие на поддержание и сохранение национальной безопасности.

С. И. Ожегов определил понятие безопасность как «положение, при котором не угрожает опасность кому-нибудь и чему-нибудь» [7, 40].

Важнейшим видом безопасности можно считать национальную безопасность.

Под национальной безопасностью понимается «состояние страны, при котором отсутствуют или устранены (парированы) внешние и внутренние угрозы её национальным ценностям и национальному образу жизни, обеспечивается реализация её жизненно важных интересов» [1, 10-11].

В статье 1 Закона Российской Федерации от 5 марта 1992 г. № 2446-1 «О безопасности» понятие «безопасность» определялось как «состояние защищённости жизненно важных интересов личности, общества и государства от внутренних и внешних угроз».

Защищённость личности от внутренних и внешних угроз – это безопасность личности, соответственно защищённость общества – общественная безопасность, а защищённость государства – государственная безопасность. Совокупность же всех указанных видов безопасности должна трактоваться как национальная безопасность.

Таким образом, основными задачами национальной безопасности отдельного государства является защита личности, общества и государства. Возвращаясь к проблемам национальной культуры необходимо утверждать, что эти проблемы непосредственно касаются национальной безопасности, поскольку как мы показали, национальная культура обеспечивает основу, единство, сохранение идентичности нации, общества, а значит и отдельной личности и всего государства, т.е. непосредственно относится к проблемам национальной безопасности.

#### Литература

- [1] Абдурахманов М. И., Баришполец В. А., Манилов В. Л., Пирумов В. С. Основы национальной безопасности России. Под общей редакцией Манилова В. Л. – М, Друза, 1988.
- [2] Алейникова О.С. Влияние культурного кризиса на проявление социального одиночества в современной России // Человек постсоветского пространства. – СПб, Санкт-Петербургское // <http://anthropology.ru/ru/text/aleynikova-os/vliyanie-kulturnogo-krizisa-na-proyavlenie-socialnogo-odinochestva-v-sovremennoy>

- [3] Ионин. Л.Г. Социология культуры: путь в новое тысячелетие. -М., Логос, 1995.
- [4] Федотов Г. Новое отечество/Ивасак Ю.П.//Новый град, -Нью-Йорк, «Новый Журнал», 1943.
- [5] Культурология. Ред. Ю.Н. Солонин, М.С. Каган – М., Высшее образование, 2007
- [6] Межуев В.М. Национальная культура как явление и понятие// Журнал личность, культура, общество, 2005 // <http://www.narodru.ru/smi2983.html>
- [7] Ожегов С. И. Словарь русского языка. – М., Русский язык, 1993.
- [8] Фромм Э.Анатомия человеческой деструктивности, -М., АСТ-ЛДТ, 2014.
- [9] Фромм Э.Бегство от свободы. -М., Прогресс, 2000.

## ԱԶԳԱՅԻՆ ՄՇԱԿՈՒՅԹԻ ԲՆՈՒՅԹԸ ԵՎ ԱԶԳԱՅԻՆ ԱՆՎՏԱՆԳՈՒԹՅԱՆ ՆՊԱՏԱԿՆԵՐԸ

### Ամփոփում

Ազգային մշակույթի պահպանումն ու վերջինիս վերաիմաստավորումը ազգային ինքնության և երկրի անվտանգության պահպանման հարցում ավելի է կարևորվում 21-րդ դարում:

Մշակույթն արժեքային և իմաստային ուղենիշներ է ստեղծում, որոնք ձևավորում են ազգի զարգացման ուղին: Այս ուղու կորուստը կարող է հանգեցնել ազգի ինքնության, պատմության և պատմական հիշողության կորստի: Ազգի մշակութային պոտենցիալն ապահովում է ազգի հոգևոր պաշտպանողականությունը: Այս պատճառով ազգային մշակույթը պետականության հիմքն է, սոցիալական կայունության, տնտեսական աճի և ազգային անվտանգության աղբյուր:

Ժամանակակից հասարակությունում, տեխնիկական և զանգվածային հաղորդակցության զարգացման դարում, մարդը կորցնում է պատմական հիշողությունը և քաղաքակրթության «արմատները», այսինքն՝ սոցիալ-մշակութային կոորդինատները, դա բերում է նպատակային և հետևողական գործողությունների կորստի ներկան լիարժեք գնահատել չկարողանալու պատճառով: Մի կողմից մենք ականատես ենք լինում համաշխարհային զանգվածի առաջացմանը, երբ անհատականությունն ու ազատ մտածելակերպը կորչում են, մյուս կողմից՝ մարդիկ մեկուսանում են, իրենց չեն նույնականացնում հասարակության այլ անդամների հետ և անհատական աշխարհներ են ձևավորվում:

Վերոնշյալ խնդիրներն ուղղակիորեն կապված են ազգային անվտանգության հետ, քանզի ազգային մշակույթը ապահովում է հասարակության ամբողջականությունը, ազգային ինքնության հիմքը, միասնականությունը և դրա պահպանումը՝ որպես ազգային անվտանգության հիմնական աղբյուրներից մեկը:

Հիմնաբառեր՝ ազգային մշակույթ, էթնիկ մշակույթ, մարդու անհատականացում, հասարակության զանգվածայինացում, ազգային անվտանգություն:

## THE NATURE OF NATIONAL CULTURE AND THE TASKS OF NATIONAL SECURITY

### Abstract

The issue of preservation of national culture as well as reconsideration of its purpose in the preservation of national identity and security of the country are becoming more and more actual for the societies in the 21<sup>st</sup> century.

Culture creates guidelines for value and meaning which shape the nation's development vector. The loss of such a vector threatens with loss of identity, history and historical memory of the nation. The cultural potential of the nation ensures capacity for its spiritual defense. That is the reason national culture is the basis of statehood, a resource for social stability, economic growth and national security.

In the modern society, in the era of technical and mass communication development, a person loses historical memory and the "roots" of civilization, i.e. socio-cultural coordinates, which results into loss of meaningful and consistent actions as he cannot evaluate the present fully. On one hand we are the witnesses world scale mass creation where individuality and free-thinking is being lost, but on the other hand people separate from each other, stop identifying themselves with other members of the society, individual worlds are being created.

These problems are in direct relation to national security, as national culture ensures the basis, unity, preservation of national identity, wholeness of the society, i.e. is one of the main resources of national security.

**Keywords:** national culture, ethnic culture, individualization of a person, society aggregation, national security.

## GENDER IN POLITICAL DISCOURSE

*L. Beglaryan,*

[lyubasha.beglaryan@mail.ru](mailto:lyubasha.beglaryan@mail.ru)

*Supervisor: PhD R. Petrosyan*

*Artsakh state university*

### **Abstract**

The given article is devoted to gender as one of the universal dimensions on which status differences are based. Gender ideology is a system of beliefs by which people explain, account for and justify their behavior. It also informs and guides the interpretation and assessment of the behavior of others while setting the norms that govern participation in the gender order and by which they explain and justify participation. Language is the key instrument and medium by which gender ideologies are constructed, perpetuated and propagated.

The article highlights the comparative analysis of linguistic gender in the English and Armenian languages and it reveals that in both languages the same stylistic devices are used: repetition, parallel construction, rhetorical questions, enumeration, gradation, anaphora, polysyndeton and epiphora.

**Keywords:** gender, political discourse, stylistic device, publicistic style.

Gender determines what is expected, allowed and valued in a woman or a man in a given context. In most societies there are differences and inequalities between woman and men in responsibilities assigned, activities undertaken, access to and control over resources, as well as decision-making opportunities. Though a considerable amount of research on gender made by a number of outstanding linguists, the role of gender in political discourse has not been studied in detail, and it is still impossible to present the full picture of linguistic gender unless all the aspects of its usage are taken into consideration.

The aim of the article is the detailed survey of linguistic gender in political context and the comparative analysis of gender in English and Armenian.

Gender is a socially constructed definition of women and men. It is not the same as sex (biological characteristics of woman and men) and it is not the same as woman. Gender is determined by the conception of tasks, functions and roles attributed to woman and men in society and in public and private life.<sup>169</sup>

According to Butler, gender is not something a person has, but something women and men develop, do and perform. In other words gender is a social construction which does not constitute a simple dichotomy of male and female, but a continuum in which individuals linguistically perform their gender to varying degrees.<sup>170</sup>

Lakoff considers gender as one of the universal dimensions on which status differences are based.<sup>171</sup>

---

<sup>169</sup> Coates J., *Language and Gender*, Oxford, Oxford University Press, 1996. p.258

<sup>170</sup> Brown P., Levinson, S. *Questions and Politeness*, New York, Cambridge University Press, 1978. p.61

<sup>171</sup> Coates J., *Language and Gender*, Oxford, Oxford University Press, 1996. p.258

Tannen mentions that gender is related to how we are perceived and expected to think and act as women and men because of the way society is organized, not because of our biological differences.<sup>172</sup>

Otto Jespersen points out that men and women compete to establish their social status in different ways. Men can justify and define their status on the basis of their accomplishments, possessions, or institutional status. Women justify and define their status on the basis of their overall character.<sup>173</sup>

The next feature of gender as a social construction is politeness. Brown distinguishes positive and negative politeness. He tries to explain why there is a greater frequency of the use of polite speech from women and from men. In our society it is socially acceptable for a man to be forward and direct his assertiveness to control the actions of others. From historical recurrence, it has appeared that women have had a secondary role in society relative to that of the male. Therefore, it has been historically expected from women to “act like a lady” and “respect those around you”.

Teun defines that discourse creates reality that is followed by people according to social laws and the concept of political discourse in a modern world of politics is a peculiar reflection of difference in opinions.<sup>174</sup>

e. g. *And to those Americans who support I have yet to learn, I may not have won your vote tonight, but I hear your voices. I need your help. And I will be your president, too.*

According to Zolyan, political discourse is the information used by the addresser to impose the desired state of reality on the addressee, in which language serves not as the means of expressing something, but for building the reality.<sup>175</sup>

*Ես այդ պատասխանատվության չափը գիտակցում եմ հիմա, ու գիտակցելու եմ ասաջիկա 5 տարիներին, յուրաքանչյուր օր:*

Scholars Ealy and Zolyana underline several types of political discourse.

1. mass discourse

e.g. *photography, semi form, print, color, email, twitter, blue tooth, morse code, writing and smoke signal.*

*համացանց, նկարագրություն, լուսայինազդանշաններ:*

2. group discourse

e.g. *play, opera, theater.*

*Կինո, թատրոն, կրկես, երաժշտություն*

3. political symposium

e.g. *meeting, conference, discussion*

*քննարկում, հանդիպում*

4. legal or forensic speech

e.g. *No free speech zones!*

*Հայաստանի Հանրապետությունը ինքնիշխան, ժողովրդավարական, սոցիալական, իրավական պետություն է:*

5. political or deliberative speech

---

<sup>172</sup> Tannen D., *Gender and Discourse*. Oxford : Oxford University Press, 1996. p.142

<sup>173</sup> Otto Jespersen, *The woman*, *English Language and Linguistics*, 1922. p.201

<sup>174</sup> Teun A., *Political discourse and ideology*, Barcelona, Harper and Row, 2001. p.198

<sup>175</sup> ԶոլյանՍ., Քաղաքական ընդհարման լեզուն. տրամախմաստաբանական վերլուծություն, Երևան, ԵՊՀ, 2000. էջ 97

e.g. *The road ahead will be long. Our climb will be steep. We may not get there in one year or even in one term. But, America, I have never been more hopeful than I am tonight that we will get there.*

*Այսօր մեր ժողովրդի բոլոր հաստիքները հպարտությամբ են արտասանում <<Մեր անունն է հայկական բանակ>> նախադասությունը: Այդ բանակն անցավ ծանր կորուստների ու փառավոր հաղթանակների ուղի, որ, մեր հաշվով, մեր երկրի ու ազգի նորագույն պատմության ուղին է: (ՄերժՄարգսյան)*

6. ceremonial discourse in a public forum

e.g. *speech and public speaking*

*հասարակախոսություն*

A number of outstanding scholars Lakoff, Fishman, Tannen, Maltz, Borker, Zolyan studied the language of men and women. They identify some expressions which are used primarily by women and which they term "Women's language". The features of women's language are:

1. lexical hedges or fillers

e.g. *you know, sort of, well, you see, ինչ խոսք, դե, գիտե՛ս*

2. tag questions

e.g. *She's very nice, isn't she? Դու կգաս, այդպես չէ:*

3. 'empty' adjectives

e.g. *divine, charming, cute, սքանչելի, լավ*

4. intensifiers

e.g. *I like him so much. Քեզ այնքան բան ունեմ ասելու:*

5. 'superpolite' forms (indirect requests, euphemism and the avoidance of strong swear words)

e.g. *my goodness, ողորմած Աստված, Տեր Աստված*<sup>176</sup>

It goes without saying that personal pronouns are extremely important in political discourse. There are differences in the use of personal pronouns by men and women. For example, women use the personal pronoun "I", and men prefer the combination of "I" and "We".

e.g. *I'm running because I think I'm the most qualified and experienced person to hit the ground running in January 2009.*

*I'm confident that we can solve any problem and we can fulfill the destiny that America wants to see, not just next year, but in many years to come.*

*Ես չեմ ուզում տարբերվել մեր համայնքի բնակիչներից, եթե բոլորը եկելեն, ես էլ եմ եկել:*

We have carried out a research and analyzed the speeches of Barack Obama, Hillary Clinton, David Cameron, Serzh Sargsyan which according to Goumovskaya, Galperin, Martin, Beebe and Ezekyan are characterized by a great number of syntactical stylistic devices which make them persuasive and expressive.

Political speeches belong to publicistic style. The publicistic style is used in public speeches and printed public works which are addressed to a broad audience.

According to English and Armenian scholars repetition can be regarded as the most typical stylistic device of publicistic style. Almost any piece of oratory man have parallel constructions, rhetorical questions and gradation.

---

<sup>176</sup> Maltz D., Borker, R. A Cultural Approach to Male-Female Mescommunication, Oxford, Oxford University Press, 1982. p.312

e.g. *They think the atmosphere has become too partisan, the arguments have become too nasty, and the political agendas have become too petty. (Barack Obama)*

*I ask for you to pray for this great nation. I ask for your prayers for leaders from both parties (George W. Bush).*

*Which European country grew at eleven per cent at the start of this year? Which country will be Europe's second largest economy by 2050? (David Cameron)*

*Մենք ընտրությունների եկանք՝ ունենալով տնտեսական բարձր ցուցանիշներ բոլոր ուղղություններում: Մենք ընտրությունների եկանք առանց ներքին պարտքերի: (Ռոբերտ Քոչարյան)*

One of the most frequently used types of repetition in both languages is anaphora. Epiphora, though not as widely used as anaphora, still remains one of the frequently used stylistic devices that make the speech more powerful and impressive.

e. g. *I know that Gaza had led to real strains in Turkey's relationship with Israel. But Turkey is a friend of Israel. (David Cameron)*

*If we take bold steps to better the lives of women, we will be taking bold steps to better the lives of children and families too. Families rely on mothers and wives for emotional support and care. (Hillary Clinton)*

*Հինգ տարի, որն այդ ամենի համար բավական սեղմ ժամկետ է, ամենօրյա ու կարևոր աշխատանքի ժամկետ: (Մերժ Սարգսյան)*

The analysis we have carried out shows synonymic repetition is used more often in the Armenian language than in the English language. In both languages the speeches are characterized by the use of a great number of enumerations.

e.g. *Just like the sentinels of old, you are never silent; you never grow weary and you never stop standing up for and fighting for Israel. (Hillary Clinton)*

*Մենք դրանք նվաճել ենք արյան գնով, մենք դրանք նվաճել ենք դաժանագույն պատերազմում՝ ազգովի: (Մերժ Սարգսյան)*

Polysyndeton is one of the frequently used syntactical stylistic devices in the English language. In contrast to polysyndeton asyndeton is one of the most frequently used syntactical stylistic device in the political speeches in both languages.

e. g. *This time we want to talk about the crumbling schools that are stealing a future of black children and white children and Asian children and Hispanic children and Native American children. (Barack Obama)*

*Մենք վերակառուցեցինք մեր ինստիտուտները, վերանայեցինք քաղաքականությունը, լիովին փոխեցինք տնտեսության կառուցվածքը: (Ռոբերտ Քոչարյան)*

We have found out that politicians use antitheses more often in the English language than in Armenian.

e.g. *Through words he gave voice to the voiceless. Through deeds he gave courage to the faint of heart. (Barack Obama)*

*Այս բանական անցավ ծանր կորուստների ու փառավոր հաղթանակների ուղի, որ, մեծ հաշվով, մեր երկրի ու ազգի նորագույն պատմության ուղին է: (Մերժ Սարգսյան)*

So we have tried to represent that "women's language" and speech style as described by this course really exists. Women talk more than men, ask more questions, support each other, are more co-operative, whereas men swear more, don't talk about emotions, talk about sport more, are competitive in conversation, dominate conversation, speak with more authority, give more commands, interrupt more.



Politicians use more simple words and short sentences instead of difficult ones. Their language is easy, thus it can easily shorten the distance between them and audience.

The comparative analysis of linguistic gender in English and Armenian has revealed that in English and Armenian political speeches the following syntactical stylistic devices are used: repetition, parallel constructions, rhetorical question, gradation, anaphora, epiphora, synonymic repetition, enumerations, polysyndeton, asyndeton, antitheses.

Therefore, gender is one of the universal dimensions on which status differences are based. We have also attempted to present various gender categories which are: peer cultures, different practices and understanding of the social world, ethically distinct subcultures that catalyze gender based (mis)communications, development of gendered verbal practices, understanding gender separation and the resultant impact of gendered constructions; social constructions and constraints.

Language of men and women was studied by a number of scholars and it follows logically from what has been said that “women’s language” and speech style as described by the scholars really exists. So we can say that women talk more than men, ask more questions, support each other, are more co-operative and more polite.

Carrying out our research we are intended to conclude that the general aim of publicistic style, which makes it stand out as separate style, is to exert a constant and deep influence on public opinion, to convince the reader or the listener that the interpretation given by the writer or the speaker is the only correct one and cause him to accept the point of view expressed in the speech, essay or article not merely through logical argumentation but through emotional appeal as well. This brain-washing function is most effective in oratory, for here the most powerful instrument of persuasion, the human voice, is brought into play.

Due to its characteristic combination of logical argumentation and emotional appeal, publicistic style has features in common with the style of scientific prose, on the one hand, and that of emotive prose, on the other. Its coherent and logical syntactical structure, with an expanded system of connectives and its careful paragraphing, makes it similar to scientific prose. Its emotional appeal is generally achieved by the use of words with emotive meaning, the use of imagery and other stylistic devices as in emotive prose; but the stylistic devices used in publicistic style are not fresh or genuine. The individual element essential to the belles-lettres style is, as a rule, little in evidence here. This is in keeping with the general character of the style.

Further, publicistic style is characterized by brevity of expression. In some varieties of this style it becomes a leading feature, an important linguistic means. In essays brevity sometimes becomes epigrammatic.

The oratorical style of language is the oral subdivision of the publicistic style. It has already been pointed out that persuasion is the most obvious purpose of oratory.

The comparative analysis of linguistic gender in the English and Armenian languages has revealed that in both languages the same syntactical stylistic devices are used: repetition, parallel constructions, rhetorical questions, gradation, anaphora, epiphora, synonymic repetition, enumerations, polysyndeton, asyndeton, antitheses.

Concluding all the issues discussed in the article we have come to the conclusion that:

1. Gender is a socially constructed definition of men and women .
2. There are several visible areas of English and Armenian grammar and usage which are gender marked.
3. In English and Armenian we find the same syntactical stylistic devices used by the politicians.

### **Bibliography**

- [1.] Զոլյան Ս., Քաղաքական ընդհարման լեզուն. տրամախմաստարանական վերլուծություն, Երևան, ԵՊՀ, 2000. 97 էջ:
- [2.] Brown P., Levinson, S. Questions and Politeness, New York, Cambridge University Press, 1978. p.61
- [3.] Butler J., Gender Trouble. Feminism and the Subversion of Identity, 1990. p.272
- [4.] Coates J., Language and Gender, Oxford, Oxford University Press, 1996. p.258
- [5.] Lakoff R., Language and Women's Place // Language in Society, New York, Cambridge University Press, 1973. p.57
- [6.] Maltz D., Borker, R. A Cultural Approach to Male-Female Mescommunication, Oxford, Oxford University Press, 1982. p.312
- [7.] Otto Jespersen, The woman , English Language and Linguistics ,1922. p.201
- [8.] Tannen D., Gender and Discourse. Oxford : Oxford University Press, 1996. p.142
- [9.] Teun A., Political discourse and ideology, Barcelona, Harper and Row, 2001. p.198

## ГЕНДЕР В ПОЛИТИЧЕСКОМ ДИСКУРСЕ

### Аннотация

В данной статье рассматривается гендер как один из универсальных измерений, на которых основаны различия в статусе. Гендерная идеология - это система убеждений, посредством которой люди объясняют, разъясняют и оправдывают свое поведение. Оно также информирует и направляет интерпретацию и оценку поведения других людей, устанавливая нормы, регулирующие участие в гендерном порядке, и в которых они объясняют и обосновывают участие. Язык является ключевым инструментом и средством формирования гендерных идеологий, их увековечения и пропаганды.

В статье подчеркивается сравнительный анализ лингвистического гендера в английском и армянском языках и показано, что в обоих языках используются одни и те же стилистические приемы: повторение, параллельное построение, риторические вопросы, перечисление, градация, анафора, полисиндетон и эпифора.

**Ключевые слова:** гендер, политический дискурс, стилистический прием, публицистический стиль

## ԳԵՆԴԵՐԸ ՔԱՂԱՔԱԿԱՆ ԴԻՍԿՈՒՐՍՈՒՄ

### Ամփոփում

Տվյալ հոդվածում վերանայվում է սեռը, որպես համընդհանուր չափում, որի վրա հիմնված են կարգավիճակի տարբերությունները: Գենդերային գաղափարախոսությունը համոզմունքի համակարգ է, ըստ որի մարդիկ բացատրում և արդարացնում են իրենց վարքը: Լեզուն համարվում է առանցքային միավոր և գենդերային գաղափարախոսությունների ձևավորման միջոց: Հոդվածում ընդգծվում է անգլերեն և հայերեն լեզուների լեզվաբանական սեռի համեմատական վերլուծությունը, և ցույց է տրվում, որ երկու լեզուներում օգտագործվում է նույն ոճական միավորները՝ կրկնություն, հոետորական հարցեր, թվարկում, աստիճանավորում, հանգավորում:

**Հիմնաբառեր՝** գենդեր, քաղաքական խոսույթ, ոճական միավոր, հրապարակախոսական ոճ:

## **ВОЕННО-ТЕХНИЧЕСКОЕ СОТРУДНИЧЕСТВО РОССИИ И АРМЕНИИ В КОНТЕКСТЕ АКТУАЛЬНЫХ СОБЫТИЙ**

*Д.В. Назаров,  
Научный руководитель: к.ю.н., и.о. доцента А.Г. Навасардян  
Российско-Армянский Университет*

### **Аннотация**

Отношения России и Армении всегда носили стратегический характер в контексте событий на Южном Кавказе. Последние события апреля 2016 года внесли новый подтекст в военно-техническое сотрудничество России и Армении, так как стало очевидно, что военный паритет Армении и Азербайджана нарушен. Определенную роль в традиционных военно-политических отношениях играет Иран, который, так или иначе, влияет на ситуацию в регионе. Другим аспектом в отношениях России и Армении является сотрудничество в рамках ОДКБ, которая, несмотря на ряд прогрессивных заявлений и решений, теряет свою роль как организации по поддержанию безопасности.

**Ключевые слова:** Организация Договора о коллективной безопасности; российско-армянские отношения; военное сотрудничество; Россия; Армения; Иран; Нагорный Карабах.

### **Введение**

Отношения России и Армении с самого начала носили дружественный характер и развивались в русле взаимного уважения и дружбы. Это касается и вопросов военного, технического и политического сотрудничества. Южный Кавказ остается местом конфликтов и столкновения интересов разных игроков, поэтому вопросы военного-технического и политического сотрудничества России и Армении остаются актуальными. Целью исследования является проанализировать составляющие военных, технических и политических аспектов отношений России и Армении в период после апреля 2016 года. Задачами в исследовании являются посмотреть степень военных и политических контактов России и Армении, проанализировать альтернативный вариант отношений Армении с Ираном, дать характеристику роли Нагорного Карабаха в отношениях России, Армении и Азербайджана, посмотреть деятельность ОДКБ на современном этапе в реалиях конфликтного региона.

Армения укрепляет свою обороноспособность посредством военно-технического сотрудничества с Россией в рамках созданной на территории Армении 102-й российской военной базы. Согласно измененному соглашению, «российская военная база в период ее пребывания на территории Республики Армения, кроме осуществления функций по защите интересов Российской Федерации, обеспечивает совместно с Вооруженными силами Республики Армения безопасность Республики Армения». Стоит отметить, что для дальнейшего развития военного потенциала Армении необходима модернизация российской базы в Гюмри посредством создания совместного оборонно-промышленного комплекса (ОПК). В ходе визита президента Армении С. Саркисяна в Москву 14-15 марта 2017 года было отмечено, что многопрофильный масштаб комплекса «необходимо рассчитывать таким образом, чтобы он, параллельно с решением задач модернизации 102-й российской военной базы, мог бы стать платформой для налаживания делового военно-

технического сотрудничества между Россией и граничащими с Арменией государствами с выходом на традиционные для РФ рынки вооружений». Российская военная база с одной стороны, является показателем военной активности России в регионе СНГ, а с другой стороны, российское военное присутствие способствует сохранению стабильности и безопасности Армении на границе с Турцией и Ираном, способствуя активной военной деятельности Армении на границе с Азербайджаном и Нагорным Карабахом.

Кроме того, в ходе работы выставки ArmHiTec-2016 Министерство обороны Армении уделило внимание созданию в Армении сети сервисных центров по ремонту, техническому обслуживанию и модернизации продукции военного назначения, созданию совместных предприятий по следующим направлениям: автомобильная и инженерная техника, средства ПВО, РЭБ и авиации.

Однако у армянской стороны в военно-техническом сотрудничестве есть ряд «претензий». Так, Ереван не раз демонстрировал свое недовольство в связи с поставками Азербайджану ударных систем. Ситуация обострилась 2-5 апреля 2016 года, когда военно-политический паритет между Арменией и Азербайджаном был нарушен. В то же время западные политики и СМИ активно использовали тот факт, что именно Россия является виновницей дестабилизации обстановки на Южном Кавказе, так как Россия является главным и почти единственным поставщиком вооружений для обеих республик. Однако конфликт был явно спровоцирован Азербайджаном и при активной дипломатии России разрешен путем восстановления бессрочного режима прекращения огня. Однако есть моменты, которые заслуживают внимания. Армения постоянно критикует поставки вооружений в Азербайджан, не учитывая тот факт, что поступающие в рамках ВТС из России вооружения идут на боевые позиции в Нагорный Карабах. В то же время Азербайджан явно не доволен тем, что в Нагорный Карабах поступает вооружение, которое направлено против него самого.

Согласно оценкам комиссии по военно-техническому сотрудничеству между Россией и Арменией, можно очевидно сказать, что договорно-правовую базу необходимо совершенствовать. Так, в 2016 году были подписаны соглашение о создании объединенной группировки войск, недавно вступило в силу соглашение о создании объединенной региональной системы ПВО в кавказском регионе. Кроме того, комиссия рассматривает вопросы поставок российских вооружений, взаимодействия между российскими предприятиями оборонно-промышленного комплекса.

Другим вопросом и поводом для начала обсуждений стала поставка межвидового мобильного радиолокационного комплекса «Небо-М». Азербайджан начал хоть и не в официальной форме критиковать Россию в поддержке Армении «оккупации Нагорного Карабаха». Очевидно, что это был ответ за закупку израильской станции «Green Pine». С другой стороны, Армения получила по экспортному кредиту новое оперативно-тактическое вооружение и зенитно-ракетные комплексы «Искандер».

#### **Армения и Иран в контексте сдерживания Турции и Азербайджана**

Как известно, в конце 2016 года Армению с официальным визитом посетил президент Ирана Рухани, а также 31 января 2017 года министр обороны Армении Виген Саргсян совершил визит в Иран. В ходе этих визитов были обговорены перспективы и конкретные шаги по расширению военно-технического сотрудничества между Арменией и Ираном.

Какова цель у Армении и Ирана в отношении усиления военного и оборонного сотрудничества? Очевидно, что Армения ищет новые контакты в военно-промышленной сфере для противодействия Турции и Азербайджану. Как оценивают военные эксперты,

данная интенсификация армяно-иранских контактов нацелена на создание треугольника Армения-Иран-Россия для поддержания стабильности и безопасности на Южном Кавказе. В отношении Азербайджана и Турции сотрудничество в военно-промышленном комплексе с Ираном и Россией поможет более эффективно бороться с военными самолетами израильского происхождения. Именно борьба с азербайджанскими и турецкими самолетами будет основой строящегося военно-технического сотрудничества в рамках треугольника Армения-Иран-Россия. Но это пока больше касается стратегических планов, так как уровень военно-технического сотрудничества между Ираном и Арменией недостаточно развит, чтобы выстраивать треугольник Армения-Иран-Россия. Кроме того, Россия и Иран намерены сохранить паритет военных сил закавказских стран, особенно Армении и Азербайджана и не допустить усиления Армении. Несмотря на активные партнерские отношения Ирана и России в вопросе сохранения статуса кво в отношении сдерживания усиления других стран (Турции). С другой стороны, Иран и Россия соперничают друг с другом с целью завлечения Азербайджана в свою собственную военно-политическую орбиту, то есть оба государства не намерены укреплять военные возможности Армении. Еще аспект отношений «Армения-Иран-Россия»: у ИРИ есть собственные интересы в Закавказье, исходя из которых он выбирает тактику развития двусторонних отношений с каждой закавказской республикой отдельно. То, что касается военно-политического сотрудничества, стоит обратиться к внешнеполитической линии, которая заключается в отказе от военно-политических альянсов. Однако у России сильные позиции в том, чтобы вовлекать Иран в более серьезные предложения закавказским странам. Другим фактором еще выступает активная военная деятельность Ирана на Ближнем Востоке, исходя из чего Тегеран не может усилить свои военно-политические позиции на Южном Кавказе.

Кроме того, стоит отметить, что отношения Ирана и Армении в военной сфере начались выстраиваться уже давно. Основой сотрудничества являются ряд проведенных встреч и консультаций на фоне азербайджано-турецкой блокады. Началом резкой интенсификации сотрудничества Ирана и Армении стало снятие санкций с ИРИ с одной стороны, и апрельские события 2016 года с другой стороны. Уже в мае военная делегация Армении посетила своих коллег в Иране, где посетила научно-технические институты и обговорили повестку военного сотрудничества. Особого внимания привлекает пристальный интерес Армении к компании ЭТКА, занимающейся производством товаров тылового обеспечения. Иран также придерживается традиционной линии в вопросе военного и технического обеспечения Армении, так как ИРИ исходит из позиции военного паритета между Арменией и Азербайджаном. А факт, что Азербайджан увеличил военные расходы, не воспринимается Ираном как повод для осуществления военных поставок Армении, так как это прерогатива России и ее военно-политическое преобладание в регионе. Исходя из данных обстоятельств видно, что Иран не будет оказывать военную помощь Армении и осуществлять поставки вооружений. Однако с точки зрения тылового военного обеспечения Иран может стать хорошим партнером для Армении.

В контексте треугольника Армения-Иран-Россия можно отметить определенные моменты. ИРИ последние несколько десятилетий согласовал свою политику на Кавказе вместе с Россией, которая выступает в качестве поставщика вооружений и технологий. В отношении карабахского урегулирования Иран проводит с одной стороны линию на согласование позиции с Россией, а с другой стороны иранская политика исходит из того, чтобы сделать Армению более независимой от России.

### **Нагорный Карабах и военно-политические отношения России и Армении**

16 сентября 2016 года, а именно во время парада независимости Армении в Ереване министерство обороны продемонстрировало свое новое оружие – ОТРК «Искандер». Данный тип вооружения, несмотря на экспортный вариант, является серьезным аргументом в карабахском конфликте. Теперь вопрос военного баланса между Азербайджаном и Арменией решен, так как благодаря новым типам вооружений Азербайджан не обладает военно-техническим превосходством по отношению к Армении. Другой стороной в данном вопросе является тот фактор, что помимо военной помощи Армении Россия активно ведет военные отношения с Азербайджаном, которому поставляется около 85 % всего военно-технического оборудования из России. Данное обстоятельство открыто критикуется в армянской общественности и экспертном сообществе, однако российские политические и экспертные круги аргументируют тем, что военные поставки Азербайджану помогают развивать партнерские экономические отношения, а также тем, что весь фактор поддержания стабильности в регионе и сохранения баланса сил.

Поступления ОТРК «Искандер» стали новым фактором в нагорно-карабахском конфликте, так как теперь Азербайджан будет исходить из новых военных реалий и искать более дипломатические и политические варианты решения конфликта. Россия же не заинтересована в какой-либо эскалации карабахского конфликта, так как данные обстоятельства приведут к дестабилизации обстановки в Республике Арцах, что может усугубиться с продолжением конфликта на территории уже Республики Армения. В такой ситуации будут два варианта у российской стороны: либо идти на конфронтацию с Азербайджаном, либо выполнять свои обязательства в рамках ОДКБ. Таким образом, в контексте нагорно-карабахского конфликта Россия стремится поддерживать стабильность и баланс сил с целью предотвращения нового витка эскалации конфликта. Исходя из этого Россия осуществляет поставки вооружений Армении, а также активно работает по созданию объединенных групп войск, общей региональной системы ПВО. Данные мероприятия сохраняют статус кво в карабахском конфликте, а также способствует тесным военно-политическим связям России и Армении и позициям России в Закавказье.

Новые поставки вооружения («Искандер»), очевидно, стали новым фактором в отношениях России с Турцией, Азербайджаном и западным миром. Все чаще в прессе и среди экспертов обсуждаются варианты новой гонки вооружений в Закавказье и нового вооруженного конфликта. Однако, исходя из существующих военно-политических реалий поставки ОТРК «Искандер» стали фактором укрепления стабильности и безопасности в отношениях между Арменией, Азербайджаном и Нагорным Карабахом.

### **Россия – Армения – ОДКБ**

Организация Договора о коллективной безопасности с момента ее появления и до настоящего времени прошла определенный путь развития. Сегодня в рамках ОДКБ необходимо обратить внимание именно на те преимущества, которые страны-члены договора могут мобилизовать для достижения поставленных целей. В настоящий момент, исходя из многочисленных вызовов безопасности, задача ОДКБ заключается в том, чтобы как можно скорее провести процесс адаптации организации к новым реалиям. С точки зрения руководства Армении первоочередной задачей является противодействие военным действиям Азербайджана, пытающийся силой присоединить Нагорный Карабах.

Армения будучи одной из стран со-основателей организации выступает за обновление и трансформацию ОДКБ. Так, главным достижением Армении в этом направлении была принятая стратегия коллективной безопасности на период до 2025 года

на саммите совета ОДКБ в Ереване. На встрече также договорились о создании совместного центра кризисного реагирования для обмена информации об общих угрозах.

Армения также была крайне недовольна тем, что страны-участницы ОДКБ не смогли достичь консенсуса по отношению к событиям 2-5 апреля 2016 года в Нагорном Карабахе. Критика ОДКБ со стороны армянского общества и экспертных кругов усилилась в апреле, после начала военных действий в Азербайджане. Организация никак не отреагировала по отношению к началу военных действий, в которых Армения выступила гарантом безопасности Нагорного Карабаха. Военный компонент организации играет для Армении большую роль, поэтому Ереван пытается поднять вопросы региональной безопасности, в частности конфликт в Нагорном Карабахе, а также вопросы, связанные с отказом стран-членов ОДКБ от продажи вооружений Азербайджану, в том числе и Россией. Ситуация непростая, но российское военное присутствие в Армении гарантирует безопасность и стабильность в регионе.

При анализе существующей проблематики деятельности ОДКБ нужно исходить из того, что Россия в этом военном союзе играет некую координирующую роль в отношениях со своими союзниками. Определенные круги из политики и экспертного сообщества характеризуют ОДКБ больше как «организацию союзников России», а не как настоящую военно-политическую организацию. ОДКБ построена на принципе вертикальности отношений между Россией и другими странами, в то время как участникам ОДКБ, по сути, не хватает горизонтальных отношений друг с другом. Другим фактом, свидетельствующим о проблематике функционирования ОДКБ, является наличие разных интересов у его членов. Для Армении организация помогает решить вопросы безопасности в самом широком смысле. Так, Армения покупает вооружение у России по внутренним ценам, которые значительно ниже, чем международные. Ереван входит в системы противовоздушной и противоракетной обороны на Южном Кавказе, которые поддерживают коллективную безопасность участников ОДКБ. Однако в случае эскалации конфликта в Нагорном Карабахе или при военных действиях Армения ожидает помощи именно от России, а не от Казахстана или Беларуси. И в том числе Армения вовсе не будет отправлять военные силы в Кыргызстан или Таджикистан.

Такие противоположные цели и интересы стран-членов ОДКБ ставят под вопрос необходимость существования военно-политического объединения. Но в такой ситуации главным звеном, заинтересованным в продолжении консолидации союзников в военных и экономических целях, является Россия, которая снабжает союзников оружием, поддерживает безопасность в регионе. Но России не удастся добиться консенсуса по карабахскому конфликту, являющемуся для Армении ключевым с точки зрения военно-политических интересов в ОДКБ. Казахстан, Беларусь, Кыргызстан и Россия имеют тесные политические и экономические интересы с Азербайджаном. Таким образом, сохраняющееся спокойствие и молчание в рядах стран-членов ОДКБ может стать миной замедленного действия для политических и общественных кругов в отдельных странах организации.

Армения после событий апреля 2016 года при помощи встречи глав стран-членов ОДКБ в Ереване пыталась акцентировать внимание глав государств на то, что Азербайджан не намерен реализовывать принятые договорённости в Вене и Санкт-Петербурге. Этому пытался добиться президент Армении Серж Саркисян путем включения положения по Нагорному Карабаху в текст резолюции встречи. На это Россия и Беларусь заявили, что решения карабахского конфликта являются прерогативой Минской группы ОБСЕ и мирное урегулирование должно соответствовать трем принципам Хельсинского



Заключительного акта и договоренностям, достигнутым в Вене и Санкт-Петербурге. Таким образом, страны-члены ОДКБ дистанцировались от решения горячего конфликта в своей зоне ответственности. Армения в современных реалиях контактов с союзниками по ОДКБ должна проводить всеобъемлющую работу с союзниками по согласованию военно-политической повестки в критических вопросах работы ОДКБ.

#### **Заключение**

Россия и Армения в настоящее время проводят последовательную политику в области военно-технического сотрудничества, так как для обоих государств стабильность и безопасность в регионе остаются ключевыми задачами. Основой военных и политических контактов являются ряд соглашений и договоров, регулирующих пребывание российской воинской части в Гюмри, военные поставки и структуры по поддержанию безопасности в регионе. Новым альтернативным направлением военно-политического сотрудничества Армении является Иран, который также может стать иным вариантом военного сотрудничества, но серьезно данный вариант еще не воспринимается, исходя из политики Ирана по поддержанию баланса сил между Арменией и Азербайджаном. Нагорный Карабах остается ключевым звеном военной политики Армении. Благодаря российским поставкам вооружения Армения может помогать Нагорному Карабаху и восстановить военно-технический паритет с Азербайджаном. Однако в вопросах безопасности и стабильности в регионе должна играть существенную роль ОДКБ, зона ответственности которой является и Армения. Несмотря на все события прошлого года данная организация, очевидно, показала свою неспособность решать конфликты в зоне своей ответственности.

#### **Литература**

- [1] С. Минасян. «Четырехдневная война»: статус-кво стал более взрывоопасным. 01 июня 2016. [http://russiancouncil.ru/inner/?id\\_4=7652#top-content](http://russiancouncil.ru/inner/?id_4=7652#top-content)
- [2] Договор о коллективной безопасности. [http://www.odkb-csto.org/documents/detail.php?ELEMENT\\_ID=126](http://www.odkb-csto.org/documents/detail.php?ELEMENT_ID=126)
- [3] Устав Организации о коллективной безопасности. 2002 [http://www.odkb-csto.org/documents/detail.php?ELEMENT\\_ID=124](http://www.odkb-csto.org/documents/detail.php?ELEMENT_ID=124)
- [4] Соглашение о Коллективных силах оперативного реагирования ОДКБ. 2009. <http://www.dkb.gov.ru/ksor/ksor.pdf>
- [5] Договор между Российской федерацией и Республикой Армения о Российской военной базе на территории Республики Армения. 1995 [http://www.lawrussia.ru/texts/legal\\_673/doc673a332x809.htm](http://www.lawrussia.ru/texts/legal_673/doc673a332x809.htm)
- [6] М. Золян Искандеры в Армении: восстановленное равновесие или новый виток гонки вооружений?
- [7] И. Мурадян Новые приоритеты Ирана на Кавказе
- [8] 50 компаний представлены на выставке вооружения ArmHiTec-2016
- [9] CSTO Summit in Yerevan: Disparate interests and Armenia's mistakes <https://eadaily.com/en/news/2016/10/19/csto-summit-in-yerevan-disparate-interests-and-armenias-mistakes>
- [10] A. Iskandaryan, H. Mikaelian, S. Minasyan War, business and politics: informal networks and formal institutions in Armenia

### **Abstract**

The relations between Russia and Armenia have always had a strategic character in the context of the events in the South Caucasus. Recent events of April 2016 made new connotations in military-technical cooperation between Russia and Armenia, since it became obvious that military parity between Armenia and Azerbaijan has been violated. A role in the traditional political-military relations plays Iran that affects the situation in the region. Another aspect in the relations between Armenia and Russia is the cooperation in the CSTO, which, despite a number of progressive statements and decisions, loses its role as an organization to maintain security.

**Keywords:** Collective security treaty organization, Russian-Armenian relations and military cooperation; Russia; Armenia; Iran; Nagorno-Karabakh.

# ЕВРАЗИЙСКИЙ ЭКОНОМИЧЕСКИЙ СОЮЗ: ЧЕРЕЗ УКРЕПЛЕНИЕ МЕХАНИЗМА МНОГОСТОРОННЕЙ ДИПЛОМАТИИ К САМОСТОЯТЕЛЬНОМУ ЦЕНТРУ СИЛЫ

*А. А. Гучков,*

*Научный руководитель: к.ю.н., и.о. доцента А.Г. Навасардян  
Российско-Армянский университет*

## **Аннотация**

Сегодня в мировом порядке происходят "тектонические" сдвиги. Роль и место различных игроков на международной арене претерпевают значительные изменения, возникают новые центры силы и интеграционные проекты. Этим процессам сопутствует процесс изменения и понятийных аппаратов. В связи с этим сегодня следует говорить не о "постсоветском пространстве", а "Большой Евразии", что, по нашему мнению, более правильно отражает действительность.

Образованный в начале 2015 года Евразийский Экономический Союз является новым интеграционным проектом на международной арене. Сегодня он является предметом оживленных дискуссий между представителями политических и экспертных сообществ. Все чаще звучит вопрос о возможности становления ЕАЭС в качестве самостоятельного центра глобального развития.

Мы считаем, что залогом успешности евразийского интеграционного проекта является надежный механизм многостороннего взаимодействия в различных сферах: политической, экономической и социокультурной. При развитии качественно нового уровня многостороннего сотрудничества между членами ЕАЭС возможно создание прочных и эффективных институтов интеграции. Именно через институты не только страны-участницы смогут играть более важную роль на международной арене, но и ЕАЭС в целом может занять место одного из самостоятельных и влиятельных центров силы.

**Ключевые слова:** Евразийский Экономический Союз, механизм многостороннего сотрудничества, политическая сфера, экономическая сфера, самостоятельный центр силы.

Создание Евразийского Экономического Союза стало важным событием для стран Евразийского пространства и системы международных отношений в целом. Дальнейшее развитие евразийского интеграционного проекта и те трудности, которые преодолевают его члены, стали предметом оживленных дискуссий среди представителей политического и экспертного сообществ. Как правило, признавая потенциал наращивания сотрудничества в рамках данного объединения, отмечается, что политические и экономические проблемы, с которыми сегодня сталкивается ЕАЭС, являются серьезными преградами на пути его развития. Более того, часто отмечается несовершенство механизмов взаимодействия между странами-участницами.

Можно без сомнения утверждать, что с переходом от однополярного к многополярному мировому порядку, который подразумевает появление новых глобальных центров развития, ЕАЭС играет крайне важную роль, как с политической, так и с

экономической точки зрения. Изменение роли и места ЕАЭС в современной системе международных отношений, развитие многостороннего взаимодействия между членами, а также важность нахождения взаимоприемлимых решений для тех проблем, с которыми сталкиваются страны-участницы на интеграционном пути, обуславливают актуальность освещаемой в данной статье темы. К сожалению, данная тематика современного этапа евразийской интеграции еще не стала предметом фундаментальных научных работ, во многом из-за того, что с момента образования ЕАЭС прошло мало времени. Следовательно, тема развития Евразийского Экономического Союза затрагивается в рамках статей представителей политического и экспертного сообщества и становится предметом обсуждений а рамках различных конференций и сессий дискуссионных клубов.

В нашей работе мы преследуем цель рассмотрения возможности эволюции ЕАЭС в один из глобальных центров силы. Для этого мы выдвигаем следующие задачи. 1. Проанализировать влияние текущих мировых процессов на регион евразийского интеграционного проекта и, как следствие, изменение понятийного аппарата, используемого для описания пространства бывшего СССР. 2. обоснование необходимости создания и налаживания механизма многостороннего взаимодействия между членами ЕАЭС. 3. Оценить возможность и перспективы становления ЕАЭС в качестве самостоятельного центра силы на базе механизма многостороннего сотрудничества стран-участниц интеграционного проекта.

После окончания холодной войны и распада СССР многие с глубоким убеждением говорили если и не о «конце истории», то о безоговорочной победе одной сверхдержавы над другой и, как следствие, о прочном установлении однополярного мирового порядка. Можно достаточно долго говорить и разбираться в понятийном аппарате и размышлять над тем, как было бы правильнее назвать то мироустройство, которое сложилось после 1991 г., оперируя такими терминами, как «полярность», «полюс», «центр силы» и т.д. Но, на наш взгляд, смысл от употребления того или иного понятия не претерпевает серьезных изменений. Очевидно, что после распада Советского Союза установилось практически безоговорочное доминирование США на международной арене. Но мир не стоит на месте.

Если в начале 2000-х годов еще не возникало сомнений в прочности лидерства США, то, начиная с 2007 г. и речи президента России Владимира Путина на Мюнхенской конференции по вопросам политики безопасности, можно говорить о том, что начались, как довольно часто отмечают в различных источниках, «тектонические сдвиги» на международной арене. Он заявил: «Считаю, что для современного мира однополярная модель не только неприемлема, но и вообще невозможна. И не только потому, что при единоличном лидерстве в современном – именно в современном – мире не будет хватать ни военно-политических, ни экономических ресурсов. Но что еще важнее: сама модель является неработающей, так как в ее основе нет и не может быть морально-нравственной базы современной цивилизации» [177].

Сегодня возрастает число экспертов, которые говорят о том, что так называемый «переходный период» подходит к концу, и его место все прочнее занимает «многополярный» мировой порядок. При этом они отмечают, что центр мировой политики постепенно смещается с Запада на Восток. И действительно, если брать во внимание те

---

<sup>1</sup> Речь Президента РФ В. Путина на Мюнхенской конференции по вопросам политики безопасности// [Электронный ресурс]. Режим доступа: <http://kremlin.ru/events/president/transcripts/24034> (Дата обращения: 15.03.2017)

кризисы и ту турбулентность, через которую сейчас не без труда проходят США и страны ЕС, и оценить качество и количество процессов, происходящих в Евразии, можно с уверенностью говорить о том, что мы уже практически подошли к миру с несколькими центрами силы.

Пристальное внимание к процессам, происходящим в Евразии, порождает многочисленные дискуссии о происходящих в этом обширнейшем регионе изменениях. На этом фоне обсуждения, касающиеся СНГ и ЕАЭС не являются исключениями.

Сегодня в некоторых изданиях можно встретить рассуждения о том, насколько уместно употреблять термин «постсоветское пространство». На наш взгляд, упомянутое выше словосочетание достаточно сильно ограничивает понимание процессов, происходящих сегодня в евроазиатском регионе, сводя его лишь к размышлениям в русле исторической инерции и, как следствие, категориям двусторонних отношений между Россией с одной стороны и других стран региона с другой. Нельзя отрицать тот факт, что регион активно перестраивается, чему способствует не только изменение международного контекста, возрастающая, с одной стороны, диверсифицированность связей между государствами, с другой – увеличивающаяся степень взаимозависимости, но и так же тот факт, что в данный регион приходят новые мировые игроки, например Китай. На наш взгляд, происходящие сегодня процессы в евроазиатском пространстве достаточно емко описал Федор Лукьянов – главный редактор журнала «Россия в глобальной политике»: «Надо уходить от этого термина [постсоветское пространство] и говорить о новой организации Большой Евразии, которая включает в себя все государства региона. Сейчас должен обсуждаться понятийный аппарат Большой Евразии, совершенно новой ее организации. Постсоветское пространство — уже историческое понятие» [178].

В современном международном контексте, а также на фоне смещения центра мировых процессов с Запада на Восток, вовсе не удивительно то, что в Концепции внешней политики Российской Федерации, которая была принята в 2016 г., в качестве одного из приоритетных направлений выделено следующее: «Россия считает ключевой задачей углубления и расширения интеграции в рамках Евразийского экономического союза (ЕАЭС) с Республикой Армения, Республикой Белоруссия, Республикой Казахстан и Киргизской Республикой в целях стабильного развития, всестороннего технологического обновления, кооперации, повышения конкурентоспособности экономик государств – членов ЕАЭС и повышения жизненного уровня их населения. ЕАЭС призван обеспечить свободу перемещения товаров, услуг, капитала и трудовых ресурсов, стать площадкой для реализации совместных инфраструктурных и инвестиционных проектов. Созданный на основе универсальных интеграционных принципов, ЕАЭС способен сыграть важную роль в деле гармонизации интеграционных процессов в Европейском и Евразийском регионах» [179].

Однако многие склонны утверждать, что ЕАЭС выступает в качестве «субститута» СНГ, а также ЕАЭС займет место СНГ. Чтобы развеять это недопонимание, отметим, что ЕАЭС и СНГ – два разных образования, сотрудничество в рамках каждого из них, соответственно, выделено в качестве отдельного направления в Концепции внешней

---

<sup>178</sup> Трансформация постсоветского пространства// [Электронный ресурс]. Режим доступа: [http://russiancouncil.ru/inner/?id\\_4=8761#top-content](http://russiancouncil.ru/inner/?id_4=8761#top-content) (Дата обращения: 16.03.2017)

<sup>179</sup> Концепция внешней политики России от 30 ноября 2016 г.// [Электронный ресурс]. Режим доступа: [http://www.mid.ru/foreign\\_policy/news/-/asset\\_publisher/cKNonkJE02Bw/content/id/2542248](http://www.mid.ru/foreign_policy/news/-/asset_publisher/cKNonkJE02Bw/content/id/2542248) (Дата обращения: 15.03.2017)

политики России. Более того, отметим, что «[...] субрегиональные интеграционные форматы создавались не за счет ослабления СНГ: в них стал перетекать собственно интеграционный импульс, в то время как роль СНГ как «зонтичной организации» сохранялась»<sup>[180]</sup>.

Потенциал нового интеграционного объединения, как в экономической, так и в политической сфере не вызывает сомнения: «Преимущества от подключения к ЕАЭС - а это 182 млн. потребителей и совокупный ВВП свыше 2,2 трлн. долларов - очевидны. [...] Созданы общие рынки товаров, услуг, капиталов и рабочей силы. ЕАЭС вносит весомый вклад в обеспечение региональной стабильности, становится центром экономического притяжения»<sup>[181]</sup>. К сожалению, качественный и количественный уровень обсуждений евразийского интеграционного проекта оставляет желать лучшего, что и является одной из главных причин того, что многие преимущества от участия в ЕАЭС остаются незамеченными, так же как и не в полной мере осознаются возможности многостороннего взаимодействия стран-участниц.

Мы убеждены в том, что многосторонний механизм взаимодействия в различных сферах является ключом к стабильному и уверенному развитию Евразийского Экономического Союза.

В экономическом, так же как и в политическом глобальном контексте, происходят кардинальные изменения. Темпы глобализации существенно замедлились, в то время, как степень регионализации лишь возросла. Более того, многие экономисты отмечают, что снова начинает «властвовать» протекционизм. Все это приводит мир к новой экономической нормальности, которая характеризуется более медленными темпами экономического роста и развития. Сегодня никто не берется прогнозировать значительные улучшения в мировой экономике. В этом контексте главный экономист Евразийского Банка Развития Ярослав Лисоволик на выездной сессии международного дискуссионного клуба «Валдай», прошедшей в столице Армении городе Ереван, заметил: «Надеяться на положительный, благоприятный фон глобальной экономики не стоит и больше усилий надо прилагать в направлении интенсификации интеграции и развития наших интеграционных процессов»<sup>[182]</sup>.

Слаженный механизм многостороннего взаимодействия стран-участниц ЕАЭС в экономической сфере позволит не только более своевременно находить решения новым вызовам интеграции, но и также может послужить основой для выработки общего экономического курса интеграционного объединения, его общей торговой политики, что, безусловно, создаст прочный каркас, как для экономической деятельности союза, как субъекта международных отношений, так и для успешного экономического взаимодействия между его членами. Следующим шагом может быть выстраивание и развитие связей непосредственно между самими странами-участницами.

Для этого, на наш взгляд, необходимо на базе многостороннего экономического сотрудничества отойти от привычной модели двусторонних экономических отношений, которая подразумевает, что все страны объединения торгуют с Россией, при этом

---

<sup>180</sup> Мегатренды. Основные траектории эволюции мирового порядка в XXI веке // под редакцией Т. А. Шаклеиной, А. А. Байкова. М.: Аспент пресс, 369 с., 2013.

<sup>181</sup> Интервью Министра иностранных дел РФ журналу «Международная жизнь» // [Электронный ресурс]. Режим доступа: <https://interaffairs.ru/news/show/17094> (Дата обращения: 19.03.2017)

<sup>182</sup> Выездная сессия международного дискуссионного клуба «Валдай» в городе Ереван // [Электронный ресурс]. Режим доступа: <http://ru.valdaiclub.com/multimedia/video/vremya-peremen-mir-v-epokhu-globalnoy-nepredskazuemosti/> (Дата обращения: 20.03.2017)

экономические связи между ними практически не развиты. Говоря об этом, необходимо учитывать географический фактор, а именно то, что все страны, кроме России, являются континентальными. Как правило, темпы экономического развития у подобных стран ниже по сравнению с теми, которые имеют выход к морю. Для того, чтобы свести влияние данного фактора к минимуму, необходимо развитие многочисленных транспортных коридоров между странами-членами, что возможно путем развития интеграции на базе многостороннего взаимодействия.

Успех практически каждой интеграции во многом зависит от того, насколько мощным является ее «двигатель». Очевидно, что «двигателем» интеграции на евразийском пространстве является Россия. Мы считаем, что более активная многосторонняя дипломатия на данном направлении, результатом которой была бы готовность каждого участника инвестировать в проект, в значительной степени ускорило бы темпы развития ЕАЭС.

Успешная экономическая кооперация может стать прочной основой для развития и политического сотрудничества, в котором наиболее остро ощущается потребность создания слаженно функционирующего механизма многосторонней дипломатии.

Одна из наиболее серьезных проблем политической составляющей евразийского интеграционного объединения – это отсутствие общей внешнеполитической линии ЕАЭС. На сегодняшний день не существует общих политических ориентиров для стран-участниц, что приводит, по сути, к разнонаправленности их политических векторов, которые, если и пересекаются, то для единовременного решения какой-либо проблемы. Отсутствие общей политической линии и единой политики ЕАЭС в целом приводит к тому, что порой при принятии определенных политических решений, приоритет отдается интересам не интеграционным, а государственным, вследствие чего подобные решения вполне могут нанести определенный ущерб всему интеграционному проекту.

Согласование посредством прочного многостороннего механизма действий стран-членов ЕАЭС будет, в том числе, выступать в качестве крайне эффективных мер укрепления доверия. Это, в свою очередь, может привести к тому, что каждый член самостоятельно будет развивать не только экономическое, но и политическое взаимодействие между ЕАЭС и странами в него не входящими, но выражающими стремление к сотрудничеству или даже вступлению. Например, Россия вела переговоры с Вьетнамом о зоне свободной торговли, а Армения – с Ираном, что будет выгодно не только для упомянутых стран, но и для всего евразийского союза в целом.

Более того, тщательно скоординированное политическое взаимодействие позволит более плодотворно работать и в области так называемых «мегапроектов». На сегодняшний день, одной из таких инициатив является сопряжение ЕАЭС с Экономическим поясом Шёлкового пути. Также ведутся переговоры о возможном сопряжении ЕАЭС и ШОС. Помимо вышеперечисленных организаций, многие эксперты видят в евразийском экономическом союзе инструмент нормализации и развития отношений России и других стран-участниц с Европейским Союзом.

Наконец, некоторые эксперты и политики говорят о возможном развитии сотрудничества в сфере ВПК. Например, министр обороны Армении В. Саркисян на сессии международного дискуссионного клуба «Валдай» в Ереване отметил: «ЕАЭС может создать очень серьезные экономические основы для перехода от простого военно-технического сотрудничества на уровне торговли и обмена до уровня совместного

производства, совместной разработки и обмена «интеллектом и умом» [183]. Безусловно, взаимодействие в сфере ВПК станет отличной основой для укрепления безопасности всего интеграционного объединения. Однако стоит заметить, что в таком случае помимо многосторонних контактов на уровне представителей вооруженных сил необходимо многостороннее политическое взаимодействие. Более того, укрепление безопасности ЕАЭС может стать базой для сотрудничества между Евразийским экономическим союзом и ОДКБ с целью повышения уровня эффективности данных институтов и обеспечения практически неделимого пространства безопасности в евроазиатском регионе.

Помимо многостороннего взаимодействия стран-членов в экономической и политической сферах для успешного продвижения по интеграционному пути необходимо сотрудничество и в социокультурном поле. Потребность в таком взаимодействии отмечает и А. В. Торкунов (ректор МГИМО, академик РАН): «При создании ЕАЭС в связи с тем, что в странах были опасения, что может быть нанесен вред их суверенитету, культурные, социальные и образовательные вопросы сотрудничества не ставились во главу угла. Теперь ясно, если мы рассматриваем данный проект, как важный и самостоятельный, особенно, если он будет сопрягаться с китайским ЭПШП, проект должен сохранить свою самоидентификацию» [184]. Мы убеждены, что страны должны в многостороннем формате создать, имплементировать, а также, в случае необходимости, вносить соответствующие изменения в информационную повестку ЕАЭС. Важно в рамках данной повестки создать общее информационное пространство евразийской интеграции. Более того, многие эксперты отмечают необходимость проведения более активной работы в направлении развития общности ценностей. Также важной частью успеха интеграции является тесное сотрудничество стран-участниц в сфере образования, а также развитие взаимодействия научных кругов членов ЕАЭС.

Одним из наиболее значимых вопросов, касающихся ЕАЭС, является вопрос возможности данного интеграционного объединения стать самостоятельным центром глобального развития. Данный вопрос стал особенно актуальным в течение последнего года, когда евразийский интеграционный проект столкнулся с рядом трудностей в различных сферах. Для ответа на данный вопрос необходимо обратить внимание на модель и механизмы управления, присущие современному мировому порядку. Очевидно, что на сегодняшний день сложно говорить о том, что мир единолично управляется каким-либо государством путем доминирования. При возрастающей взаимозависимости государств в различных сферах жизни, усложняется и система правил, которыми сегодня регулируются мировые отношения. Именно поэтому можно говорить о том, что вносить свой вклад в управление современным миром можно посредством участия в выработке правил и норм, которые служат основными механизмами управления. Не случайно директор Центра европейских исследований ГУ ВШЭ, руководитель евразийской программы клуба «Валдай» Т. Бородачев на сессии клуба в Ереване отметил: «Ценность евразийской интеграции, на мой взгляд, в том, что она должна помочь ее участникам защитить свой реальный суверенитет. Посредством институтов интеграции страны-участницы смогут вносить свой вклад в формирование правил игры на глобальном и региональном уровнях. ЕАЭС может обеспечить своим участникам субъектность при

---

<sup>183</sup> Там же.

<sup>184</sup> Там же.



определении правил игры на мировом рынке и в международных политических отношениях»<sup>[185]</sup>.

«Институты интеграции» - одно из самых главных словосочетаний в приведенной выше цитате. Создание институтов любого интеграционного проекта – процесс длительный и крайне сложный, в основе которого лежат усилия всех стран-участниц. Политическая, экономическая, социокультурная и любая другая сфера интеграционного проекта должна возглавляться определенным институтом, краеугольным камнем которого является механизм многостороннего взаимодействия – многосторонняя дипломатия.

На наш взгляд, здесь можно выстроить достаточно простую логическую цепочку: чем эффективнее механизмы многостороннего взаимодействия во всех сферах, тем выше эффективность работы создаваемых институтов. При стабильной и продуктивной работе институтов интеграции, постепенно, по мере развития самого интеграционного проекта, роль и место данных институтов, а также всего интеграционного объединения, на международной арене будут становиться все более значимыми. Мы убеждены, что это и есть поступательное движение к самостоятельному центру глобального развития, самостоятельному центру силы, члены которого будут принимать непосредственное участие в выработке правил и норм мирового развития, а не играть роль реципиентов «правил игры», уже созданных другими представителями мирового сообщества.

#### Литература

- [1] Речь Президента РФ В. Путина на Мюнхенской конференции по вопросам политики безопасности// [Электронный ресурс]. Режим доступа: <http://kremlin.ru/events/president/transcripts/24034>
- [2] Трансформация постсоветского пространства// [Электронный ресурс]. Режим доступа: [http://russiancouncil.ru/inner/?id\\_4=8761#top-content](http://russiancouncil.ru/inner/?id_4=8761#top-content)
- [3] Концепция внешней политики России от 30 ноября 2016 г.// [Электронный ресурс]. Режим доступа: [http://www.mid.ru/foreign\\_policy/news/-/asset\\_publisher/cKNonkJE02Bw/content/id/2542248](http://www.mid.ru/foreign_policy/news/-/asset_publisher/cKNonkJE02Bw/content/id/2542248)
- [4] *Мегатренды. Основные траектории эволюции мирового порядка в XXI веке* // под редакцией Т. А. Шаклеиной, А. А. Байкова. М.: Аспент пресс, 369 с., 2013.
- [5] Интервью Министра иностранных дел РФ журналу «Международная жизнь» // [Электронный ресурс]. Режим доступа: <https://interaffairs.ru/news/show/17094>
- [6] Выездная сессия международного дискуссионного клуба «Валдай» в городе Ереван // [Электронный ресурс]. Режим доступа: <http://ru.valdaiclub.com/multimedia/video/vremya-peremen-mir-v-epokhu-globalnoy-nepredskazuemosti/>

---

<sup>185</sup> Там же.

## **EURASIAN ECONOMIC UNION: THROUGH CONSOLIDATION OF MULTILATERAL DIPLOMACY MECHANISM TO A SELF-CONSISTENT CENTRE OF POWER**

### **Abstract**

‘Tectonic’ shifts are taking place in the modern world. Roles of different players in the international arena are going through dramatic alterations, new centres of power and integration projects are appearing with changing of conceptual framework going in line with these processes. That is why, in our opinion, it is better to refer to the notion of ‘Big Eurasia’ rather than to ‘Post-Soviet region’ as the former corresponds with reality better.

Eurasian Economic Union, established in 2015, being the new integration project in the international arena, it is the subject of discussions between politicians and various experts. More and more often the question of EEU’s capacity to transform into one of the global development centre arises.

From our point of view, multilateral cooperation mechanism in various spheres: political, economic, cultural etc. could probably be the cornerstone of EEU’s successful development. With an ultimately new level of ties between the member-states creation of efficient institutes of integration is possible, through which not only the EEU’s members would be able to strengthen their role in the international arena but EEU as a resilient polity could become one of the self-consistent centres of power.

**Key words:** Eurasian Economic Union, multilateral cooperation mechanism, political sphere, economic sphere, self-consistent centre of power.

## «МАДРИДСКИЕ ПРИНЦИПЫ»: АДЕКВАТНОСТЬ И РЕАЛИЗМ ИЛИ ИСКАЖЕНИЕ И СХЕМАТИЗМ

*А.Ю. Оганисян,*  
[andranik.hovhannis@gmail.com](mailto:andranik.hovhannis@gmail.com)

*Л.А. Алавердян*  
[larisa\\_alaverdyan@yahoo.com](mailto:larisa_alaverdyan@yahoo.com)

*Российско-Армянский университет*

### Аннотация

Настоящая работа включает комплексный анализ политических и правовых аспектов, которые отражены в «Мадридских принципах». В работе представлена ретроспектива пройденных этапов переговорного процесса между противоборствующими сторонами «Арцахского вопроса» после подписания протокола о прекращении огня в Бишкеке в 1994 году. Работа предназначена для экспертов, а также представителей международных структур и должностных лиц государств, вовлеченных в процесс урегулирования данного вопроса. Одновременно, работа адресована широкой общественности для реального восприятия основных принципов урегулирования «Арцахского вопроса», которые отражены в «Мадридских принципах».

**Ключевые слова:** «Арцахский вопрос», Нагорный Карабах, «Мадридские принципы», МГ ОБСЕ, «Четырехдневная война».

В 1992 году ряд стран-членов ОБСЕ в Минске (Белоруссия) возглавили группу по поиску путей мирного урегулирования «Арцахского вопроса». Данная группа в дальнейшем получила название Минская группа ОБСЕ, в состав которого входят 8 государств-членов ОБСЕ: Белоруссия, Германия, Италия, Швеция, Финляндия, Турция, Республика Армения и, соответственно, Азербайджанская Республика. Сопредседателями Минской группы ОБСЕ являются Российская Федерация, Соединенные Штаты Америки и Франция.

За период с 1992 по 2005 год Минская группа ОБСЕ представила три предложения в качестве основы для переговоров, которые, однако, не привели к урегулированию вопроса. Только в 1997 году конфликтующим сторонам были предложены два варианта урегулирования — **пакетный** и **поэтапный** [1, 36]. Первый из них был отклонён Азербайджанской Республикой, а второй — Республикой Арцах (НКР), которая на тот момент времени принимала активное участие в переговорном процессе. Кстати, согласие властей Республики Армения на этот вариант урегулирования, под руководством первого президента Левона Тер-Петросяна, стало причиной смены власти в Армении. Посредники поспешили представить новое предложение по урегулированию «Арцахского вопроса». В Ки-Уэсте (США), стороны были реально близки к подписанию документа, что не произошло из-за отказа азербайджанской стороны, фактически уже во время церемонии подписания. Это было **пакетное и всеобъемлющее урегулирование** [2, 27], в основе которого было присоединение Республики Арцах (НКР) к Армении и подразумевало «возвращение» территорий, а также применение комплексных мер в направлении обеспечения безопасности. Когда данное предложение было отвергнуто Азербайджанской Республикой, переговорный процесс зашел в тупик.

С 2005 года на обсуждение был вынесен четвёртый - «смешанный» («пакетно-поэтапный») план, которым предполагалось предварительное согласование основных принципов урегулирования «Арцахского вопроса» [3, 44]. В апреле-июле 2006 года сопредседатели Минской группы опубликовали заявление, в котором была раскрыта лишь часть обсуждаемых предложений. Предварительная версия принципов урегулирования конфликта, названных впоследствии «Мадридскими», была передана конфликтующим сторонам в ноябре 2007 года в Мадриде. Основные стороны данного конфликта, оговаривая небольшие технические несогласия с предложенными принципами, согласились на урегулирование проблемы на основе предложенных принципов странами-сопредседателями МГ ОБСЕ. Необходимо также отметить, что не случайно данный вариант урегулирования проблемы был предложен именно в Мадриде. В 1991 году здесь же состоялась «Мадридская мирная конференция» при участии представителей Израиля, палестинцев и арабских стран по совместной инициативе США и СССР, с ООН в качестве наблюдателя. Целью конференции было достижение в течение года соглашений о временном урегулировании арабо-израильского конфликта, в частности, соглашений о палестинском самоуправлении, а в течение пяти лет — соглашений о постоянном урегулировании на основе Резолюции 242 и Резолюции 338 Совета Безопасности ООН. Конференция не достигла желаемых результатов, но именно здесь в ходе переговоров был предложен принцип «территория в обмен на мир». Как мы видим, данный принцип нашел свое отражение и в числе основных пунктов «Мадридских принципах» - возвращение территорий вокруг Нагорного Карабаха под контроль Азербайджана [5, 27].

10 июля 2009 года в ходе саммита «Большой восьмерки», который проходил в итальянском городе Л'Акуила, были обнародованы основные положения обновлённой версии «Мадридских принципов». В частности, эти принципы предусматривают:

- *возвращение территорий вокруг Нагорного Карабаха под контроль Азербайджана;*
- *предоставление Нагорному Карабаху временного статуса, гарантирующего его безопасность и самоуправление;*
- *открытие коридора между Арменией и Нагорным Карабахом;*
- *определение в будущем окончательного правового статуса Нагорного Карабаха на основе юридически обязательного волеизъявления;*
- *обеспечение права всех внутренне перемещённых лиц и беженцев на возвращение в места их прежнего проживания;*
- *международные гарантии безопасности, включающие операцию по поддержанию мира*

Сильной стороной данных принципов является то, что они, по мнению автором документа, отражают «разумный компромисс», основанный на принципах Хельсинкского Заключительного акта о неприменении силы, территориальной целостности, равноправия и самоопределения народов [11]. Переговорный процесс, сам по себе, «замораживает» горячий конфликт, однако, то и дело азербайджанская сторона выступает с резкими заявлениями о силовом решении данного вопроса, что было продемонстрировано, к примеру, в начале апреля 2016 года [12], когда в результате азербайджанской агрессии началась непродолжительная война, получившая позже название «**Четырёхдневная война**». Азербайджанские ВС совершали на территории Республики Арцах чудовищные преступления: убивали детей, женщин и престарелых, измывались над их телами, отрезали головы армянским военнослужащим, расчленяли живых и мертвых, Конечно, переговорный процесс между противоборствующими сторонами «Арцахского вопроса» положительно влияет на сохранение стабильности и мира в регионе, хотя, как

было уже ранее отмечено, договор «О прекращении огня» от 1994 года то и дело нарушается со стороны официального Баку, а начало боевых действий в начале апреля 2016 года без объявления войны являются тому прямым доказательством.

На наш взгляд, «Мадридские принципы» принципы демонстрируют не адекватность и реализм происходящего, а искажение и схематизм той действительности, которая сложилась в результате агрессии со стороны Азербайджанской Республики по отношению к Республике Арцах в период с 1991 по 1994 гг. В чём же проблема пресловутых «мадридских принципов»?

Во-первых, в случае «возвращения оккупированных земель вокруг Нагорного Карабаха» заметно возрастет линия соприкосновения сил самообороны Республики Арцах (НКР) с ВС Азербайджанской Республики, а также под прямыми ударами окажутся наиболее густонаселенные пункты Республики Арцах, в том числе столица НКР - Степанакерт. К слову, районы «вокруг Нагорного Карабаха» исторически и юридически являются частью Арцаха (Карабаха). Данные районы были оторваны от образованного в советское время НКАО в результате административно-территориального устройства, коим занималось руководство в Баку. Во-вторых, что значит «предоставление Нагорному Карабаху временного статуса, гарантирующего его безопасность и самоуправление»? Республика Арцах (НКР) является независимой самопровозглашенной республикой, которая образовалась в результате распада СССР в 1991 году, как и соседние Азербайджанская Республика и Республика Армения. 20 февраля 1988 года внеочередная сессия Совета народных депутатов Нагорно-Карабахской автономной области (НКАО) приняла решение «О ходатайстве перед Верховными Советами Азербайджанской ССР и Армянской ССР о передаче НКАО из состава Азербайджанской ССР в состав Армянской ССР». 1 декабря 1989 года Верховный Совет Армянской ССР и Национальный совет Нагорного Карабаха (неконституционный орган, образованный Съездом полномочных представителей Нагорного Карабаха), «основываясь на общечеловеческих принципах самоопределения наций и отзываясь на законное стремление к воссоединению двух насильственно разделённых частей армянского народа», на совместном заседании приняли постановления «О воссоединении Армянской ССР и Народного Карабаха» и «О постановлении Верховного Совета СССР от 28 ноября 1989 года «О мерах по нормализации обстановки в Нагорно-Карабахской автономной области»». Вплоть до «Декларации о независимости», которая была принята 23 августа 1990 года Верховным Советом Армянской ССР, НКАО являлось частью Армянской ССР. 2 сентября 1991 года, руководствуясь Законом СССР от 3 апреля 1990 г. «О порядке решения вопросов, связанных с выходом союзной республики из СССР», представители НКАО провозгласили о создании Нагорно-Карабахской Республики. Ввиду этого, 26 ноября 1991 года Верховный Совет уже самопровозглашённой Азербайджанской Республики принял постановление о ликвидации НКАО. Предоставление некоего абстрактного «временного статуса» нарушает статус-кво и существенно понижает нынешний статус Республики Арцах. В-третьих, уже более 20 лет между Арменией и НКР существует протяженная граница и два основных альтернативных коридора: «Варденис - Карвачар (Кельбаджар)» и «Горис - Бердзор (Лачин)». В случае «возвращения» какого-либо района НКР, пограничного с Арменией, резко нарушится статус-кво и, естественно, это приведет к ограничению свободы передвижения мирных жителей Республики Арцах (Ст. 13 «Всеобщей Декларации прав человека») [13]. В-четвертых, в соответствии с Законом СССР «О порядке решения вопросов, связанных с выходом союзной республики из СССР» от 3 апреля 1990 года, Нагорный Карабах 2 сентября 1991 года провозгласил Декларацию

о создании Нагорно-Карабахской Республики, а **10 декабря 1991** года в НКР прошёл референдум по вопросу о независимости Нагорного Карабаха. По его итогам **99,89 %** от числа принявших участие в голосовании высказались за независимость НКР. В таком случае, в чем необходимость проведения очередного референдума, если уже есть легальный и легитимный акт волеизъявления народом НКР (в том числе азербайджанского меньшинства - около 8%), проведенный на основе Закона СССР «О порядке решения вопросов, связанных с выходом союзной республики из СССР» от 3 апреля 1990 года. В-пятых, вопрос о беженцах является одним из наиболее сложных. Кто имеет статус «беженца»? Куда вернуться «беженцы» и кто обеспечит их безопасность в местах пребывания? О том, как обеспечивают безопасность мирных жителей миротворческие силы ООН весьма ясно выразился 8-й Генеральный секретарь ООН Пан Ги Мун: «Единственная проблема, которая вызывает у меня обеспокоенность, — системная, организационная. Она в том, что у ООН нет системы или механизмов, чтобы наказать миротворцев. Когда они совершают преступление, максимальное, что мы можем сделать — выслать замешанных людей, и попросить наказать их в соответствии с юридическими процессами в их государствах». Многочисленные акты нарушения полномочий со стороны международных миротворческих контингентов были отмечены в Косово, Южном Судане, ЦАР и во многих других государствах, разве есть смысл пополнять данный список стран? К тому же, события в Косове показали слабость международных посредников и миротворцев в обеспечении безопасности совместного проживания двух противоборствующих сторон («Хрустальная ночь» в Косово 2004 г.) [8]. К тому же, судя по **Резолюции ГА ООН №48/114** от 20 декабря 1993 года, озаглавленную «Чрезвычайная международная помощь беженцам и перемещенным лицам в Азербайджане», наблюдается откровенная односторонняя позиция со стороны мирового сообщества по вопросу беженцев. В-шестых, сложно доверять «международным гарантиям безопасности», когда высокопоставленные политические деятели Азербайджанской Республики сначала угрожают «ликвидацией» не только Республики Арцах, но и Республики Армения, а затем претворяют свои угрозы в жизнь, начиная активные боевые действия (**1-5 апреля 2016 года**). Между тем, международное сообщество, мягко говоря, не делает ничего для того, чтобы наказать виновную сторону. Власти Азербайджанской Республики не хотят соблюдать «Бишкекский протокол» 1994 года о прекращении огня. Разве может можно доверять государству, которое выдвигает на пост главы ЮНЕСКО личность, которая на протяжении долгих лет занимается откровенной провокацией, пропагандируя вандализм и армянофобию. К слову, даже представители стран-сопредседателей МГ ОБСЕ отказываются выполнять обязательства, которые они взяли на себя - **«Предпринимать совместные усилия в целях укрепления режима прекращения огня»**, что прописано в **Статье 1** «Мандата Сопредседателей МГ ОБСЕ». Однако каждый раз страны-сопредседатели МГ ОБСЕ пытаются продемонстрировать свою озабоченность к «Арцахскому вопросу», говоря о своих обязательствах оказывать поддержку руководителям противоборствующих сторон в завершении согласования ими «Мадридских принципов» урегулирования нагорно-карабахской проблемы.

В качестве внешнего фактора, который деструктивно влияет на достижение соглашения по «Мадридским принципам», отметим Турецкую Республику. Начиная с 1993 года данная страна не только **незаконно в одностороннем порядке блокировала армяно-турецкую границу** (Ст. 2, 3, 4 Женевской конвенция об открытом море 1958 г., Конвенция ООН по морскому праву 1982 г., а также Конвенция о транзитной торговле внутриконтинентальных государств 1965г.), но и всячески поддерживает реваншистские

настроения в среде азербайджанской политической элиты и общества. К деструктивному фактору можно отнести ряд Резолюций, которые были приняты с 1993 г. и носят односторонний порядок. К примеру, **Резолюция Генеральной Ассамблеи №48/114** от 20 декабря 1993 года, озаглавленную «Чрезвычайная международная помощь беженцам и перемещенным лицам в Азербайджанской Республике». А что, разве государства-члены ООН забыли о сотнях тысяч армянских беженцах из десятков городов Азербайджанской Республики и Республики Арцах (НКР)? Не менее деструктивными являются резолюции «о положении на оккупированных территориях Азербайджанской Республики», которые не говорят об оккупированных территориях Республики Армения (Арцашен) и Республики Арцах (Шаумяновский район, часть Мардакертского и Мартунинского районов). Только за последние 10 лет было принято две резолюции по «оккупированным территориям Азербайджанской Республики» (**Резолюция №60/285** от 7 сентября 2006 года, озаглавленную «Положение на оккупированных территориях Азербайджанской Республики» и **Резолюция №62/243**), но ни одной по оккупированным территориям Республики Армения и Республики Арцах со стороны азербайджанцев. Кстати, **Резолюция №62/243 Генеральной Ассамблеи ООН** под заголовком «Положение на оккупированных территориях Азербайджанской Республики» была принята 14 марта 2008 г., то есть год спустя после передачи конфликтующим сторонам базовых принципов в Мадриде.

В заключении отметим, что, безусловно, необходимо продолжать переговорный процесс и лишь мирными путями находить выход из сложившейся проблемы. Однако это не значит, что необходимо искажать ту действительность, которая сложилась в результате агрессии со стороны властей Азербайджанской Республики. В качестве основы, на наш взгляд, должно служить неотъемлемое «право народа на самоопределение». Международное сообщество часто говорит об «уникальности каждого конфликта», однако разрешение всех этих «уникальных конфликтов» базируется на одних и тех же правовых нормах. К примеру, появление на политической карте мира таких государств как Восточный Тимор, Косово, Южный Судан или же Черногория, что это, если не основополагающее «право народа на самоопределение», которое декларировано в первой статье Устава ООН [14]? Именно этим правом воспользовались жители Нагорного Карабаха в 1991 году, и, с правовой точки зрения, было бы корректно со стороны международных институтов основываться на легальных действиях жителей НКР, признав акт независимости данного субъекта международного права, а не отрицать этот факт, основываясь на тех или иных политических мотивациях.

Минской группе ОБСЕ за всё это время удалось выполнить лишь одну из своих функций, а именно обеспечение постоянного форума для переговоров по мирному разрешению кризиса. Однако предлагаемые концепции по урегулированию нагорно-карабахской проблемы должны выстраиваться в рамках существующей системы региональной безопасности. Проекты, предполагающие разворачивание новой системы должны реализовываться на эволюционных началах, когда будущая система становится результатом трансформации уже существующей. Революционные принципы большого скачка в данном случае являются неуместными и в качестве критичного параметра, синхронизирующего и нормирующего процессы, выступает не время, но сохранение стабильности системы на всех фазах перехода. Слом существующей системы приведет к появлению вакуума в сфере региональной безопасности и неизбежной дестабилизации Южного Кавказа, балансирующего на кромке хаоса. Такое развитие процессов по определению означает непредсказуемость и риск разворачивания широкомасштабных

боевых действий. Это позволяет однозначно квалифицировать рекомендации по акселерации процессов урегулирования нагорно-карабахской проблемы и резкому изменению конфигурации системы безопасности Южного Кавказа как неприемлемые. Отношение к Южному Кавказу как к полигону, на котором отрабатываются новые методы политического проектирования, следует признать более чем опасным. Оно содержит угрозу потери контроля над процессами и неизбежной глобализацией всех региональных проблем.

#### Литература

- [1] Cheterian V. War and Peace in the Caucasus: Russia's Troubled Frontier. New York: Columbia University Press, 2011 — 376 p.
- [2] Freire M. R. Conflict and Security in the Former Soviet Union: The Role of the OSCE. Burlington, VT: Ashgate, 2003 — 262 p.
- [3] Griffin N. Caucasus: A Journey to the Land Between Christianity and Islam. Chicago: University of Chicago Press, 2004 — 157 p.
- [4] Svante E. Cornell. The Nagorno-Karabakh Conflict. Report No 46, Department of East European Studies, Uppsala University, 1999 — 352 p.
- [5] Аветисян Г., Исагулян Г., Андриасян Л. Нагорно-Карабахская Республика: становление государственности на рубеже веков, Ереван: ГНКО, 2009 — 60 с.
- [6] Бекарян К. Европейские инициативы в карабахском конфликте, Ереван: Луйс, 2011 — 272 с.
- [7] Кривоусков В. Мятежный Карабах, Москва: Голос-Пресс, 2007 — 384 с.
- [8] Никифоров К. Сербия на Балканах. XX век, Москва: Индрик, 2012 — 236 с.
- [9] Իշխանեան Ե. Լեռնային Ղարաբաղ 1917-1920: «Հայաստան», Երևան, 1999 — 355 էջ
- [10] Խեչոյան Լ. Չայնեթ և տեպիլքներ, Երևան 2006 — 94 էջ
- [11] <http://hrlibrary.umn.edu/osce/basics/finact75.htm> (дата обращения: 12.12.2016)
- [12] <http://ru.armeniasputnik.am/karabah/20160413/2965839.html> (дата обращения: 12.12.2016)
- [13] <http://daccessdds.un.org/doc/RESOLUTION/GEN> (дата обращения: 14.12.2016)
- [14] <http://www.un.org/ru/documents/charter/intro.shtml> (дата обращения: 17.12.2016)

### «MADRID PRINCIPLES»: ADEQUACY AND REALISM, OR DISTORTION AND SCHEMATISM

#### Abstract

This article includes a comprehensive analysis of the political and legal aspects, that have been reflected in the «Madrid Principles». The article presents a retrospective of the past stages of the negotiation process between the opposing sides of the «Artsakh issue» after the ceasefire agreement, signed on May 5, 1994 in Bishkek. The article is intended for the experts, as well as other International legal entities, which have been involved in the process of resolving this issue. At the same time, the article is addressed to the general public for a real perception of the basic principles of the settlement of «Artsakh issue», which have been reflected in the «Madrid Principles».

**Keywords:** «Artsakh issue», Nagorno-Karabakh, «Madrid Principles», The OSCE Minsk Group, The Four-Day War.



**«ՄԱՂՐԻՂՅԱՆ ՍԿՋԲՈՒՆՔՆԵՐ». ՀԱՄԱՐԺԵՔՈՒԹՅՈՒՆ ԵՎ ԻՐԱՏԵՍՈՒԹՅՈՒՆ  
ԿԱՍ ԱՂԱՎԱՂՈՒՄ ԵՎ ՄԽԵՄԱՏԻԶՄ**

**Ամփոփում**

Այս աշխատանքը ներառում է «Մաղրիղյան սկզբունքներ»-ի մեջ արտացոլված քաղաքական և իրավական ասպեկտների համապարփակ վերլուծությունը: Աշխատանքը ներկայացնում է 1994 թ. Բիշքեկում հրադադարի պայմանագիրը ստորագրվելուց հետո «Արցախյան հիմնախնդրի» մեջ ներառված պատերազմական կողմերի միջև բանակցային փուլերի անցածված հետահայացը: Աշխատանքը նախատեսված է ինչպես փորձագետների, այնպես էլ այս խնդրի կարգավորման մեջ ներգրված պետական գործիչների և միջազգային կազմակերպությունների ներկայացուցիչների համար: Միաժամանակ, հողվածը ուղղված է ընդհանուր հանրությանը, որպեսզի նա կարողանա ճիշտ ընկալի «Մաղրիղյան սկզբունքներ»-ի մեջ արտացոլված «Արցախյան հիմնախնդրի»-ի կարգավորման հիմնարար սկզբունքները:

**Հիմնաբառեր՝** «Արցախյան հիմնախնդիր», Լեռնային Ղարաբաղ, «Մաղրիղյան սկզբունքներ», ԵԱՀԿ Մինսկի խումբ, «Քառօրյա պատերազմ»:

## РОЛЬ АРМЯНСКОГО ЛОББИ В США

*А.Н. Меликсетян,  
[astghine1995@mail.ru](mailto:astghine1995@mail.ru)*

*Научный руководитель: Л.Г. Ароян  
Российско-Армянский университет*

### **Аннотация**

В данной работе изучено влияние армянского лобби на тенденцию развития армяно-американских отношений. В ходе работы рассмотрена сфера деятельности и структуры армянских лоббистских организаций. Выявлена роль армянской общины в США в процессе принятия решений относительно армянских интересов.

**Ключевые слова:** армянская лоббистская деятельность, армянская община США, армяно-американские отношения.

### **Введение**

Актуальность выбранной темы заключается в необходимости изучения армяно-американских отношений с учетом влияния на них армянского лобби в США.

Целью данной работы является выявления роли армянских лоббистских организаций в США в связи с тенденцией развития армяно-американских отношений.

Определение данной цели предполагает постановку следующих вопросов:

- изучение деятельности армянских лоббистских организаций в США
- рассмотрение и выявление роли армянских лоббистских организаций на развитие армяно-американских отношений
- выявление отношений армянской общины США с новой администрации Белого Дома

Теоретической основой данной работы стали труды В. П. Васютович, Н. В. Геворкян, в которых описываются интересы США на Южном Кавказе в частности в Армении, даются сведения о развитии армяно-американских отношений. Также использованы различные интернет ресурсы.

### **Материал**

Двусторонние отношения между Арменией и США представляют собой часть нового направления в мировой политике и экономике, появившегося в связи с выходом на международную арену новых независимых стран после распада СССР.

На развитие армяно-американских отношений влияют многие факторы, включая прежде всего следующие:

- фактор армянской диаспоры
- армяно-российское стратегическое партнерство и характер американо-российских отношений
- американо-иранское противостояние и характер армяно-иранских отношений
- американо-турецкое стратегическое партнерство и характер армяно-турецких отношений

- нагорно-карабахский конфликт
- энергетический фактор

Особый интерес при рассмотрении армяно-американских отношений представляет армянская община в Соединенных Штатах. Армянская община в Америке образовалась в результате проводимой Османской империей политики геноцида и депортации армян с их исторической родины.[1]

Как уже было отмечено, колоссальный взнос в развитие армяно-американских отношений внесла армянская община США. Армянская община США является второй (после России) по своей величине и одной из передовых общин армянской диаспоры. Большая часть армян проживают в штатах Калифорнии и Массачусетс, в частности город Лос-Анжелес густонаселенна армянами, и небольшая часть Восточного Голливуда с 2001 года стала официально называться Маленькая Армения (Little Armenia; Armeniatown). В основном армяне в Соединенных Штатах занимаются торговлей, мелким и средним бизнесом, в сфере обслуживания, а также определенная часть имеют должности в Белом Доме, Госдепартаменте, Конгрессе и других органах власти. Армяне в США имеют 3 партии: Дашнакчютюн, Рамкавар и Гнчакаян, а также имеют свои средства массовой информации, такие как Armenian weekly, New day, Armenian News Network, Ararat и другие, церкви и другие образования.

Основную деятельность по продвижению интересов армянской нации армянская община США осуществляла через лоббистские организации. Наиболее активными действующими в США лоббистскими организациями являются Армянская Ассамблея Америки (Armenian National Assembly) и Армянский Национальный Комитет Америки (Armenian National Committee of America). Нужно отметить, что две эти организации отличаются друг от друга своей историей возникновения, структурой и механизмом действия.

Что касается АНКА, то основными ее целями являются такие, как влиять на политику США в вопросах, представляющих интерес для армянской общины, в частности поддержка права на самоопределение Нагорного Карабаха, признание Конгрессом геноцид армян, снятие транспортно-экономической блокады РА со стороны Турции и Азербайджана; способствовать укреплению в американском обществе сознания стремления поддержать суверенную РА; участвовать в предвыборных кампаниях для информирования о интересах армянской общины и многие другие вопросы.

Что касается ААА, то основной ее целью является сплочение армяноамериканцев, решение Армянского вопроса, информирование американского общества относительно армянских вопросов, продвижение прав человека, сохранение армянской идентичности и многие другие аспекты. [2]

Благодаря лобби этих образований было достигнуто принятие в 1992 году Конгрессом Поправка 907 к «Акту в поддержку свободы», которая запрещала оказывать военно-техническую и финансовую поддержку Азербайджану и принятие резолюции по оказанию финансовой поддержки Нагорно-Карабахской Республике. Другой не менее важный законодательный акт, определяющий политическую линию США и отражающий влияние армянского лобби в США, был принят и подписан в ноябре 1997 года. Этот акт включал оказание значительной помощи, в особенности, Карабаху; в том числе, он предусматривал выплату около 12 млн. долларов на реконструкцию и восстановление. Данный акт подтвердил запрет на большинство видов помощи, оказываемой правительству Азербайджана. [3] Армянским лоббистам удавалось до 2001 года удерживать данную поправку, однако после событий 11 сентября Сенатом был принят законопроект,

позволяющий президенту снять 907 поправку, если это исходит из интересов безопасности США. Таким образом в 2002 году Дж. Бушем была отменена данная поправка.

Также нужно отметить, что усилиями данных организаций каждое 24 апреля президенты Соединенных Штатов отдают дань памяти жертвам геноцида, хотя и не употребляют слово «геноцид». Данная политика США связана с тем, что США и Турция являются стратегическими партнерами в рамках НАТО, а также Турция является одной из сдерживающей силой на Южном Кавказе, поэтому США заинтересована иметь на Турцию рычаги власти.

Несмотря на то, что после распада Советского союза лоббистская деятельность армянских общин была направлена в основном на оказание помощи своих сограждан во время экономической блокады и пострадавшим после спитакского землетрясения, также надо отметить среди приоритетных вопросов признание геноцида.

Начиная с 42-го президента США – Билла Клинтона - была основана традиция: каждый год 24-го апреля президент США выступает с традиционным заявлением о Геноциде армян. Однако имели места быть так называемые "маневрированные дискурсы", когда события описаны непрямым и неоднозначным языком - на языке, который избегает формулировок, требующих последующих шагов.<sup>[4]</sup>

Во время своей предвыборной кампании Барак Обама обещал признать «геноцид армян» после избрания в президенты. Скорее всего такими обещаниями американский экс-президент надеялся на голоса армянской общины в США, который насчитывается по некоторым данным примерно от 308.000 до 1,4 миллиона, что могло бы помочь победить на выборах. Однако вступлением на должность данное обещание не было выполнено. Б. Обама не произнес слово «геноцид» во время своей речи, а также в дальнейшем попросил членов комитета не поднимать этот вопрос

Однако нужно отметить, что именно во время президентского периода Б. Обамы некоторые штаты Америки стали признавать геноцид армян. На сегодняшний день 44 штата из 50 официально приняли геноцид армян. Именно в этот период после попыток США налаживания армяно-турецких отношений, так называемых «футбольной политики», в 2010 году Палата Представителей Конгресса приняла резолюция 252 о признании геноцида. Резолюция 252 призывает президента США «предпринять меры с тем, чтобы внешняя политика США отражала должное понимание вопросов, касающихся прав человека, этнических чисток и вопросов, связанных с геноцидом», а также в ежегодном послании президента, приуроченном к 24 апреля, «точным образом охарактеризовать систематическое и преднамеренное истребление полутора миллионов армян как геноцид». В примечаниях к резолюции очень четко отмечается: «Геноцид армян был спланирован и осуществлен со стороны Османской империи в 1915-1923 годах, в результате чего было депортировано 2 миллиона армян. 1,5 миллиона из них были убиты, полмиллиона выживших были изгнаны из своих домов. В результате этого был положен конец 2500летнему присутствию армян на своей исторической родине». В связи с одобрением резолюции Турция отозвала своего посла в США для консультаций. В заявлении Анкары указывается, что Турция осуждает резолюцию, обвиняющую турецкий народ в преступлении, которого он не совершал. Законопроект был разработан и представлен комиссии в прошлом году по инициативе Адама Шиффа, Джона Радановича, а также сопредседателей комитета по армянским вопросам Конгресса США Фрэнка Паллоуна и Марка Кирка.<sup>[5]</sup>

Важно заметить наличие благотворительных фондов, одним из которых являются <<Объединенный Армянский Фонд>>, фонд <<Линси>> К. Кркоряна и многие другие. Данные фонды оказали огромную помощь после землетрясения и во время блокады.[6]

Наблюдается охлаждение отношений между РА и армянской общиной США во время президентства Б. Обамы в связи с Цюрихскими Протоколами. Это было связано с тем, что общины армянской диаспоры не были должным образом проинформированы о данных протоколах, и РА не консультировалось прежде чем начать переговоры с турецкой стороной. Данные действия армянского правительства во главе с Сержем Саргисяном вызвали разгневанную реакцию со стороны армянской диаспоры. После чего были закрыты благотворительные фонды <<Линси>>, <<Вызовы Тысячелетия>>. Армянская диаспора стала менее доверять РА в связи с распоряжениями денежной помощи Армении по назначению, поэтому помощь в некоторой степени сократилась. Однако в дальнейшем после не ратификации данных протоколов отношения Армения-диаспора стали налаживаться.

Что касается современного положения уже при президенте Дональде Трампе, то армянская община США связывает с новоизбранным президентом большие надежды. Армянский национальный комитет запустил акцию под названием «Попроси президента Трампа поддержать Армению». Организация обратилась к согражданам с призывом отправлять на электронный адрес Белого дома письма с просьбой реагировать на вопросы, поднятые избирателями-армянами в ходе избирательной кампании. Это, в первую очередь, — меры, направленные на поддержание мира в Карабахе, развитие экономических отношений с Арменией и признание геноцида 1915-го года. Есть сведения, что в окружении Дональда Трампа есть представители армянской общины США, которые могут при необходимости донести до него голос армянской общины. Речь о политтехнологе Ките Нахигяне, который был главным советником избирательного штаба Дональда Трампа. Кит и его младший брат Кен являются соучредителями известной в узких кругах консалтинговой компании Nahigian Strategies, занимающейся связями с общественностью и организацией избирательных кампаний. До сих пор братья Нахигяны хоть и весьма осторожно, но все-таки использовали свой ресурс для лоббирования армянских интересов. Они имеют определенный опыт сотрудничества как с Армянской ассамблеей, так и с Армянским национальным комитетом».[7]

По утверждению американиста Арега Манукяна, Трамп и республиканцы нового поколения, начиная с Джорджа Буша- младшего вряд ли захотят заниматься этим вопросом или уделять серьезное внимание ему. Он также отметил, что сегодня армянская диаспора в конгрессе в основном сосредоточена на демократах, и армянский корпус стоит на них, следовательно, армянский вопрос застывает, и вряд ли будут какие-то серьезные изменения в этом направлении. Он подчеркивает, что большое внимание будет уделено Турции в связи с вопросами Ближнего Востока.[8] Данная точка может быть оспорена, так как 2016-2017 года стали годами так называемыми <<пост-правда>>, когда исход событий может быть непредсказуемым.

После избрания 45-ого президента США Дональда Трампа появились мнения, что новый глава Белого Дома может ослабить позиции армянского лобби в США. Однако с данным мнением не согласны некоторые эксперты.

Прежде всего следует отметить, что лобби необходимо разделять на две группы: в исполнительной и в законодательной власти. Армянское лобби всегда было ориентировано на Конгресс, то есть на законодательную власть. Эффективность работы лобби можно судить по резолюциям, которые были выдвинуты, одобрены или заблокированы в

Конгрессе. В свою очередь армянское лобби всегда было широко представлено. Наиболее густонаселенным армянами городом является Калифорния, он считается << first lobby state >>. Калифорния один из главных штатов для Конгресса, так как именно оттуда избирается наибольшее количество конгрессменов в нижнюю палату-53 и два сенатора в нижней палате. На сегодняшний день в палате представителей армянское лобби состоит из 80-ти, а в сенате-34 законодателей. Армянское лобби входит в пятерку крупных лоббистских групп в Конгрессе после израильского, польского и кубинского. Факт того, что ряды армянских лоббистов можно обосновать тем, что армянские лоббисты в основном ориентированы на демократов, а на сегодняшний день обе палаты контролируются республиканцами, но это никак не означает, что среди республиканцев нет представителей, лоббирующие армянские интересы. Одним из влиятельных личностей можно назвать спикера Палаты представителей Конгресса США Пол Райана. Он активно выступал за признание геноцид, а также голосовал за проармянские резолюции. Также нужно отметить, что в администрации Трампа есть люди, которые относятся к Армении с симпатией. Вице- президент США Майк Пенс в течение восьми лет входил в группу по армянским делам. Советник Трампа по России и Европе Фион Хилл также можно перечислить к лицам, относящих к армянским вопросам положительно.

Особо нужно отметить, что Армения не является стратегическим партнером США армянское лобби действует в сложных условиях, то есть при нынешней политической конфигурации вхождение в пятерку эффективных лобби уже есть большим достижением армянского лобби.

В свою очередь РА должна способствовать развитие отношений с армянскими и общинами и выработать государственную политику, которая должна будет способствовать формированию в диаспоре армяноцентричной элиты, ориентированной на защиту интересов Армении.

#### Литература

[1] В. П. Васютович., Место Армении в геополитике США., стр. 369

[2] Н. В Геворкян., Армяно-американские взаимоотношения в контексте внешнеполитических приоритетов США на Южном Кавказе( 1991-2001гг)., Ереван., 2012.,стр.148-168

[3] США и Армения: лобби и геополитика/ <http://www.yerkramas.org/article/44339/ssha-i-armeniya-lobbi-i-geopolitika>

[4] Риторика президентов США и слово "геноцид"/<http://armedia.am/rus/news/33131/ritorika-prezidentov-ssha-i-slovo-genocid.html>

[5] Резолюция 252 одобрена /<http://www.iragir.am/print/rus/0/politics/print/12780>

[6] Н. В Геворкян., Армяно-американские взаимоотношения в контексте внешнеполитических приоритетов США на Южном Кавказе( 1991-2001гг)., Ереван., 2012.,стр 157-160

[7] Армянская диаспора ждет отношения Трампа к Армянскому вопросу/<https://regnum.ru/news/polit/2231452.html>

[8] Победа Трампа <<заморозила>> вопрос признания Америкой геноцид армян/<https://ru.armeniasputnik.am/politics/20161109/5417514/SSCHA-Tramp-Armenia-genocid.html>

[9] Эксперт: армянское лобби входит в пятерку самых влиятельных в США; Арег Галстян

## THE ROLE OF ARMENIAN LOBBY IN THE USA

### Abstract

In this work has been studied the influence of the Armenian lobby on the development of the Armenian-American relations. In the course of the work, the scope of activity and structure of Armenian lobbying organizations was considered. The role of the Armenian community was revealed in the United States in the decision-making process regarding Armenian interests.

**Key words:** Armenian lobbying, Armenian community of the USA, Armenian-American relations.

## ՀԱՅԿԱԿԱՆ ԼՈՒՐԲԻ ԴԵՐԸ ԱՄՆ-ՈՒՄ

### Ամփոփում

Տվյալ աշխատանքում ուսումնասիրված է հայկական լոբբիի ազդեցությունը հայ-ամերիկյան հարաբերությունների զարգացման ընթացքի վրա: Աշխատանքի ընթացքում հետազոտվել է հայկական լոբբիստական կազմակերպությունների գործունեության ոլորտը և կառուցվածքը: Բացահայտված է հայկական համայնքի դերը ԱՄՆ-ում որոշումների կայացման գործընթացում հայկական շահերի վերաբերյալ:

**Հիմնաբառեր՝** հայկական լոբբիստական գործունեություն, ԱՄՆ-ում հայկական համայնք, հայ - ամերիկյան հարաբերություններ:

## ПЕРЕПЛЕТЕНИЕ ИНТЕРЕСОВ МИРОВЫХ И РЕГИОНАЛЬНЫХ ГОСУДАРСТВ В ЗОНЕ КАРАБАХСКОГО КОНФЛИКТА

*Т.Т. Тигранян,  
Научный руководитель: к.и.н., доцент А.Ц. Ароян  
Российско-Армянский университет*

### **Аннотация**

Данная статья посвящена изучению динамики вовлеченности мировых и региональных государств в зону карабахского конфликта. Выявлены особенности противоречий в позициях этих государств по вопросу урегулирования, и рассмотрена вероятность влияния того или иного государства на формирование новых тенденций урегулирования конфликта.

**Ключевые слова:** карабахский конфликт, США, региональные государства, Россия, Нагорный Карабах.

### **Введение**

На формирование современных тенденций урегулирования карабахского конфликта влияет не столько переговорный процесс, который на данный момент достиг кризисной точки, сколько расстановка сил и изменения, происходящие в мировой политике. Таким образом, изучение роли и заинтересованности мировых и региональных государств становится актуальным в связи с приобретением ими все более значимой роли. Рассмотрение определяющих интересов государств, выявление расхождений в их позициях открывает возможности дипломатического маневра и лоббирования собственных интересов не только для них самих, но и для Армении и Нагорно-Карабахской Республики.

Те или иные аспекты политики данных государств в отношении урегулирования карабахского конфликта затрагивались во многих трудах отечественных и зарубежных исследователей. Однако их политика редко становилась объектом отдельного всестороннего исследования и нуждается в более глубоком анализе.

Целью исследования является изучение интересов государств, пересекающихся в зоне карабахского конфликта. Поставленной цели соответствуют следующие задачи: рассмотрение позиций государств; выявление расхождений; изучение видения дальнейшего урегулирования и дивидендов, извлекаемых ими; определение степени заинтересованности государств в сохранении статус-кво.

### **Интересы и роль мировых и региональных государств.**

Нагорно-карабахский конфликт не только является этнополитическим конфликтом, но представляет собой переплетение интересов и подходов региональных и мировых государств, которые одновременно пересекаются и вступают в противоречия с логикой всего переговорного процесса по карабахскому вопросу. Данный факт усложняет урегулирование конфликта, поскольку сам он становится рычагом давления и реализации собственных целей в регионе и на мировой арене.

Одним из государств, вовлеченных в урегулирование конфликта, является Республика Армения (РА). Дипломатические отношения между Азербайджаном и Арменией отсутствуют. Переговорный процесс в рамках Минской Группы ОБСЕ - единственное связывающее звено между двумя государствами. Хотя Армения и Карабах



обладают общим историческим прошлым, свидетельствующим о том, что НК – часть Армении, уважая выбор его населения и его право на самоопределение, выраженные в провозглашении Нагорно-Карабахской Республики (НКР), РА не стремится к тому, чтобы НКР вошла в ее состав. Армения лишь выступает в качестве гаранта обеспечения ее безопасности в случае агрессии со стороны Азербайджана. Непризнание Арменией НКР обусловлено тем, что в данном случае она будет выглядеть агрессором в глазах мирового сообщества при оказании помощи Карабаху, на что, собственно, и направлены все, в том числе пропагандистские, усилия азербайджанской стороны.

В данном контексте ярким примером может служить Россия, которая признав и приняв на основании референдума Крым в состав государства, подверглась санкциям со стороны многих развитых государств, что сильно подорвало ее экономику. Армения не признает НКР, чтобы не провоцировать вооруженный конфликт, который вполне может возникнуть после данного решения. Ее позиция исходит из того, что результативность урегулирования напрямую зависит от полноценного участия в нем НКР, которая выступает одной из сторон конфликта, и соблюдения принципов: признание права народа НК на самоопределение; сухопутная связь НКР с РА, контролируемая армянской стороной; гарантия безопасности Нагорного Карабаха на международной основе. Армения привержена исключительно мирному решению конфликта и в данном процессе высоко оценивает роль МГ ОБСЕ. На уровне неправительственных организаций Армения оказывает помощь карабахцам [1].

Следующим государством, неоднократно проявляющим инициативу в рамках урегулирования нагорно-карабахского конфликта, является Иран, имеющий общую де-факто границу с НКР. Роль Ирана в данном конфликте следует рассматривать неотделимо от его стратегии в Северо-Западной Азии. Участие государства в урегулировании конфликта можно мотивировать стремлением предотвратить его выплескивание на собственную территорию, не допустить наплыв беженцев, ограничить Турецкое влияние в регионе, доказать мировому сообществу свою способность в качестве ведущей региональной державы вести успешную политику в регионе. Позиция Ирана по карабахскому конфликту базируется на позитивном нейтралитете и посреднической инициативе, он выступает против внешнего вмешательства в дела региона. Иран сохраняет добрососедские отношения с Азербайджаном и Арменией. Несмотря на то, что АР является второй страной после Ирана с абсолютным шиитским большинством, иранская позиция сводит на нет азербайджанские усилия придать конфликту религиозную окраску, сохраняя довольно сбалансированную позицию в карабахском конфликте и сотрудничая с Арменией. Он не признает правомерность территориальных притязаний на основе исторических аргументов и выступает за сохранение территориальной целостности, тем самым предотвращая возможное вынашивание Азербайджаном территориальных претензий на районы Ирана с азербайджанским населением. Важно отметить, что урегулирование нагорно-карабахского конфликта, согласно иранской позиции, должно строиться, исходя из исключительно всех принципов международного права, а не только принципа территориальной целостности, и опираться на подход “ничто не согласовано, пока не согласовано все до конца”, что рассматривается азербайджанской стороной как проармянский подход. В 1992 году Тегеран впервые в качестве посредника возглавил переговорный процесс, который проходил на фоне войны, и после взятия армией освобождения НКР города Шуши был приостановлен, так как новый президент АР Эльчибей отвергал иранское посредничество [2]. В 2010 году Тегеран вновь и не раз выразил готовность оказывать необходимую помощь в урегулировании конфликта,

стремясь к его консервации, то есть к сохранению статус-кво. Иран - противник мадридских принципов, поскольку считает, что в регионе должны присутствовать лишь местные силы, и исключает присутствие западных сил, предусмотренных данными принципами. Он всячески противится размещению миротворческих войск, воспринимая такое решение как намерение размещения сил НАТО у своих границ. Позиция Ирана в целом сводится к двум моментам: во-первых, урегулирование конфликта исключительно мирным путем, недопустимость обращения к силовым методам, во-вторых, урегулированием конфликта должны заниматься только государства региона без внешнего вмешательства. [3]

Позиция Грузии в отношении карабахского конфликта двояка. Хотя Грузия стремится максимально сохранить нейтралитет, однако с учетом напряженности российско-грузинских отношений, стратегического партнерства между РА и РФ, а также схожести статуса Грузии со статусом Азербайджана как бывшей “метрополии”, потерявшей свои автономии советского периода- Абхазию и Южную Осетию, официальный Тбилиси в своих взглядах и действиях склоняется к поддержанию азербайджанской позиции. Не стоит также забывать о дивидендах, получаемых Грузией от неразрешенности данного конфликта. Речь идет о проектах по транспортировке каспийской нефти и газа из Азербайджана в Турцию – “Баку-Тбилиси-Джейхан” и “Баку-Тбилиси-Эрзрум”, которые не прошли бы через ее территорию, если бы не наличие неурегулированного конфликта, в результате которого Азербайджан настаивал на прокладке трубопровода в обход Армении. В случае разрешения конфликта вокруг НКР значимость Грузии однозначно снизится, и это лишит ее также экономических и политических преимуществ, получаемых в условиях наличия конфликта между ее соседями по региону Южного Кавказа [4]. Согласно официальному Тбилиси, конфликт ни в коем случае нельзя считать замороженным, он может вспыхнуть в любое время, ввиду отсутствия сдерживающего фактора. Выражая готовность обеспечения, при необходимости, возможности встречи конфликтующих сторон в Тбилиси вместо иной нейтральной территории, Грузия не спешит выступать посредником и относится к данному вопросу крайне скептически. [5]

Что касается Турции, то на начальном этапе конфликта, опасаясь возможной негативной реакции советских властей, она занимала сдержанную, скорее выжидательную позицию. Более активно интересоваться событиями в Азербайджане Анкара начала в последние годы существования СССР. Стремясь выступать в роли покровителя и защитника интересов новосуверенных тюркоязычных республик и тем самым упрочить позиции в регионе, Турция первой признала независимость Азербайджана. Турецкие усилия по разрешению Карабахского конфликта в пользу Азербайджана должны были стать весомым доказательством готовности Анкары к этой роли при параллельном подчеркивании геополитического веса Турции. Рассматривая роль Турции в конфликте, следует подчеркнуть, что, во-первых, она стояла у истоков его возникновения, во-вторых, Турция сама является стороной конфликта ввиду своей непосредственной и косвенной вовлеченности в него. На этапе вооруженной борьбы Азербайджан и Турция прилагали усилия для того, чтобы представить как конфликт как противостояние между армянами и “тюркскими братьями” с целью получить поддержку центрально-азиатских республик. Турция присоединилась к блокаде РА, а также выдвинула ряд предусловий для установления дипломатических отношений, также касательно карабахской проблемы. В карабахской войне турецкий фактор выразился как в предоставлении вооружения, так и в участии в боевых действиях турецких военных. Начиная с 1992 года, Турция неоднократно

заявляла о готовности выступить с посреднической или же миротворческой инициативой в рамках урегулирования конфликта, но, принимая во внимание ее агрессию и проазербайджанскую позицию, армянская сторона, в частности, политическое руководство Нагорно-Карабахской республики отказывало Турции в этой роли. Используя фактор исламской солидарности, Турция способствует выработке проазербайджанской позиции и принятию антиармянских резолюций на сессиях ОИК, ОЭС. Отношение Анкары к карабахскому конфликту и политика давления на РА отразили тот факт, что Турция демонстрирует неоимперскую политику в обход международным обязательствам и в нарушение международного права. И сегодня Турция вновь заявляет, что нормализация армяно-турецких отношений возможна только при выполнении всех предусловий, в первую очередь таким предусловием для открытия границы является решение карабахского вопроса в пользу Азербайджана. “Турецкий след” в карабахском конфликте, как в историческом плане, так и с нынешних позиций, ясно показывает, что Турция, являясь региональной державой, не имеет какого-либо морального права быть вовлеченной в его урегулирование. [6]

США воспринимают конфликт через призму геополитических и экономических приоритетов и соотносят свои интересы по его разрешению с отношениями заинтересованных государств. На протяжении долгих лет США остаются верными обязательству достижения долгосрочного соглашения, оказывая содействие обеим сторонам и твердо стоя на позиции не использования силы. Изначально, еще до распада СССР, Вашингтон поддерживал борьбу карабахских армян за самоопределение и отделение от Советского Азербайджана, рассматривая ее в качестве борьбы против коммунистического режима. Накануне распада СССР интересы Карабаха совпали с интересами американских властей, что привело к тому, что в 1990 году два сенатора К. Пэлл и Д. Керри обратились к М. Горбачеву, призвав передать Карабах АрмССР. Кроме того, Конгрессом были приняты проармянские инициативы, и таким образом, НКР была включена в правительственные гуманитарные программы по линии “Закон в поддержку свободы”. К 1995 году, после подписания соглашения об участии западных нефтяных компаний в освоении каспийских энергоресурсов позиция США изменилась, они были заинтересованы в поддержании дружественных отношений с Азербайджаном. Активизация политики США была вызвана также стремлением усилить свое влияние на ситуацию в регионе, не допуская в то же время усиления России. Ареной для выяснения российско-американских отношений по карабахской проблеме стала встреча в Ки-Уэсте, которая касалась не столько конфликта, сколько “глобальных разборок”. Представитель США К. Каван выразился о необходимости включения Ирана в переговорный процесс. Данный шаг вытекал из того, что президент Ирана посетил в этот период Россию, что было вне американских интересов. США использовали карабахский конфликт, чтобы угодить Ирану и перетянуть на свою сторону. [7] Возросший интерес к энергоресурсам АР не уменьшил значимость Армении для США. США и Армения – единственные государства, оказывающие прямую финансовую помощь Карабаху, что воспринимается крайне негативно азербайджанской стороной. [8] Начиная с 90-х, Степанакерт получает ежегодную безвозмездную финансовую помощь из американских внешних ассигнований. В настоящее время происходит активизация политики Вашингтона, чему во многом способствовало неожиданное решение Армении об отказе от ассоциации с ЕС и вступление в ЕАЭС. США, осознавая факт того, что это произошло. В первую очередь, из-за стратегической связи с Арменией с РФ, в частности и в связи с конфликтом в Карабахе, начали усиливать свое влияние, стремясь тем самым уравновесить российское. Также в

интересах США поиск новых транспортных развязок, так как ухудшение российско-американских отношений может сделать Северный маршрут транспортировки грузов из Афганистана нестабильным. [9] США являются одним из сопредседателей МГ ОБСЕ, и в 2006 году американский сопредседатель Метью Брайза предложил план урегулирования, который не устроил азербайджанскую сторону. США настаивал на размещении международных миротворческих сил в зоне конфликта, которые можно было бы использовать и как один из рычагов давления на Иран. Призывая оба государства к поиску исключительно мирных путей, США высказывают озабоченность, что в конфликте страдает еще одна сторона- жители НК. В целом США считают необходимым на данном этапе поддержание внутреннего баланса сил в регионе, однако допускают, что нарушение баланса сил извне может иметь позитивный эффект: произойдет новая перегруппировка сил в регионе, что может ускорить процесс урегулирования. [8] Принимая во внимание специфические особенности американской политики в конфликте, очевидно, что США пытаются сохранить равноудаленную позицию. Вашингтон предрасположен к слежению за динамикой конфликта через анализ отношений с Россией. США на данном этапе выступают за сохранение статус-кво, но нынешний статус-кво их не устраивает. США готовы его трансформировать при удачной возможности, если это усилит собственные позиции и приведет к ослаблению позиций России, Ирана, Турции.[8]

Существуют различные мнения касательно роли России в урегулировании карабахского конфликта: от прямых обвинений в ее адрес как участницы конфликта до роли миротворца в нем. Современный этап конфликта связан с активной деятельностью в нем России, которой также принадлежит первая посредническая инициатива, предпринятая в 1991 году. Кульминацией этих усилий стал Бишкекский протокол о прекращении огня, подписанный 5 мая 1994 года РА и НКР, 8 мая- Азербайджаном. По итогам договоренностей был установлен статус-кво, сохраняющийся и сегодня. Россия заявляла неоднократно, что мирное решение конфликта не имеет альтернатив, и выражала готовность выступить гарантом в случае достижения компромиссной договоренности. При этом российская сторона подчеркивает, что жизнеспособным будет лишь то решение, которое позволит вернуть стабильность в Закавказье и сохранить геополитический баланс сил в регионе, а не превратит его в арену международного соперничества. Россия, являясь одной из стран-сопредседателей, придает большое значение МГ ОБСЕ и продолжает, как и армянская сторона, настаивать на данном формате как основе урегулирования. Она также выступает с отдельными посредническими инициативами в формате трехсторонних встреч президентов РА, РФ и АР. Дипломатические усилия Москвы привели к принятию в 2008 году Майендорфской декларации, в которой впервые с мая 1994 года главы государств зафиксировали стремление к решению конфликта исключительно политическим путем. Таким образом, Россия смогла добиться того, что длительное время не удавалось посредникам МГ, что свидетельствовало об усилении ее позиций на Южном Кавказе.[10]

Азербайджан для России важен как региональный участник рынка энергоресурсов, согласно стратегии Москвы по противодействию стараниям европейских стран обеспечить альтернативный России маршрут энергопоставок в Европу. Российско-армянские отношения в военной сфере составляют основу ее политики безопасности в регионе и деятельности ОДКБ на Южном Кавказе. Россия сохраняет видимый баланс в отношениях с обоими государствами и стремится проявить беспристрастность в процессе вокруг НК. РФ не желает быть вовлеченной в боевые действия, и в случае эскалации и расширения конфликта Москва может оказаться в затруднительном положении. Военная помощь Армении приведет к разрыву отношений с Азербайджаном, бездействие же

дискредитирует ОДКБ и уничтожит стимулы Армении к сохранению российской военной базы. Россия может в этом случае потерять рычаги воздействия на весь Южный Кавказ и под ударом окажутся ее позиции и на Северном Кавказе.

В течение деятельности постоянной “тройки” в докладах сопредседателей от России не раз звучали слова в поддержку армянской позиции. Так, первый сопредседатель В. Казимиров обвинял в нерешенности конфликта азербайджанскую сторону, за что в самой АР его прозвали “адвокатом сепаратистов”. Ю. Мерзляков, будучи на данном посту считал, что “в нагорно-карабахском урегулировании участвуют три стороны”, включая тем самым и Карабах. Разделяя его мысль, нынешний сопредседатель И. Попов считает, что на определенном этапе Карабах должен вернуться в процесс.[11] В целом можно заключить, что позиция России по статус-кво в зоне конфликта – позиция страны “находящейся в регионе” в наибольшей степени. Окончательное решение конфликта в пользу какой-либо стороны не входило и явно не входит в интересы России. Карабахский конфликт - рычаг воздействия на стороны и укрепления собственных позиций в мировой политике. Пересмотр статуса “ни война, ни мир” возможен исключительно в случае, если приобретения перевесят потери.

При рассмотрении роли и места региональных и мировых государств в урегулировании карабахского конфликта, становится очевидным, что его дальнейшая судьба зависит от расстановки сил на мировой арене. Положительные сдвиги в данном вопросе во многом связаны с геополитической стратегией мировых держав в регионе Южного Кавказа, переплетением или столкновением их интересов с интересам региональных или мировых держав, а не только с внутренними тенденциями и развитиями.

### Литература

- [1] МИД РА, <http://mfa.am/en/artsakh-issue/#a5>
- [2] Рамезанде Абдолла., Роль Ирана как посредника в нагорно-карабахском кризисе, <http://poli.vub.ac.be/publi/ContBorders/rus/ch0701.htm>
- [3] Иран и карабахский конфликт, [http://www.iran.ru/news/analytics/91474/Iran\\_i\\_Karabahskiy\\_konflikt](http://www.iran.ru/news/analytics/91474/Iran_i_Karabahskiy_konflikt)
- [4] GhiaNodia “How Much Has the World Changed? Implications for Georgia’s Policies”, CIPDD Policy Review, April 2009, p.9-11.
- [5] Карабахский конфликт: Грузия придерживается нейтралитета. [http://www.bbc.com/russian/international/2016/04/160406\\_karabakh\\_georgia](http://www.bbc.com/russian/international/2016/04/160406_karabakh_georgia)
- [6] Демоян Г., Турция и карабахский конфликт, Ер., 2006, с. 158.
- [7] Кардумян В., Карабахский конфликт в контексте российско-американских отношений. Взгляд из Армении, Ер., 2014, с. 4-10.
- [8] Агаджян М., Отношение России и США к статус-кво в зоне карабахского конфликта, Регион и мир №2, 2010.
- [9] Меликян А., Признание Нагорного Карабаха продолжается. Ноев ковчег №9, 2013
- [10] Киракосян Н., Роль России в урегулировании нагорно-карабахского конфликта, М., 2014, с. 222-224.
- [11] Россия как сопредседатель МГ ОБСЕ. <http://kavpolit.com/blogs/sadatgulu/4462/>

## THE INEWEAVING OF INTERESTS OF GLOBAL AND REGIONAL POWERS IN THE KARAKH CONFLICT ZONE

### Abstract

The article is devoted to the study of the dynamic of the regional and global powers in the zone of the Nagorno-Karabakh conflict. It indicates the contradictions in the positions of the states over the issue of settlement of the conflict. Special attention is given to consideration of possible influence of states on the emergence of new trends in the conflict settlement.

**Keywords:** karabakh conflict, USA, regional powers, Russia, Nagorno-Karabakh.

ՀԱՄԱՇԽԱՐԱՅԻՆ ԵՎ ՏԱՐԱԾԱՇՐՋԱՆԱՅԻՆ ԵՐԿՐՆԵՐԻ ՇԱՀԵՐԻ  
ՄԻԱՀՅՈՒՍՈՒՄԸ ՂԱՐԱԲԱՂՅԱՆ ԿԱԿԱՄԱՐՏՈՒԹՅԱՆ ԳՈՏՈՒՄ

### Ամփոփում

Այս հոդվածը նվիրված է դարաբաղյան հակամարտության գոտում համաշխարային և տարածաշրջանային երկրների ներգրավվածության դինամիկայի ուսումնասիրությանը: Այն բացահայտում է հարցի կարգավորման վերաբերյալ տվյալ երկրների դիրքորոշումներում առկա հակասությունները: Վերլուծության է ենթարկվում նոր միտումների ձևավորման վրա այդ երկրների հնարավոր ազդեցությունը:

**Հիմնաբառեր՝** դարաբաղյան հակամարտություն, ԱՄՆ, տարածաշրջանային երկրներ, Ռուսաստան, Լեռնային Ղարաբաղ:

## АЗЕБАЙДЖАНО-ИЗРАИЛЬСКИЕ ОТНОШЕНИЯ НА СОВРЕМЕННОМ ЭТАПЕ: ВЛИЯНИЕ АМЕРИКАНСКОГО ФАКТОРА НА ДИНАМИКУ ИХ РАЗВИТИЯ

*В.Г. Аристакесян,*  
[vararistakesyan@mail.ru](mailto:vararistakesyan@mail.ru)

*Научный руководитель: к.ю.н., и.о. доцента А.Г. Навасардян*  
*Российско-Армянский Университет*

### Аннотация

В данной работе делается попытка исследовать отношения между Израилем и Азербайджаном, обозначить основные сферы двухстороннего взаимодействия, а также проанализировать влияние Соединенных Штатов на динамику их развития.

**Ключевые слова:** Израиль, Азербайджан, военное и энергетическое сотрудничество, президент Трамп.

### Введение

Республика Азербайджан представляет собой некий феномен в том смысле, что удачно лавирует между странами, имеющие противоположные друг другу интересы и религиозные взгляды. Азербайджан сегодня имеет тесные отношения как с суннитской Турцией, так и глубоко идеологизированным Ираном и еврейским Государством Израиль. Такой религиозный прагматизм стал возможным вследствие того, что Азербайджан после распада СССР выбрал секулярный путь развития и интерпретировал шиизм как явление культурное.

Сотрудничество между Израилем и Азербайджаном сегодня смело можно рассматривать как часть периферийной доктрины, описанную в 1950-ых годах премьер-министром Бен-Гурионом. Согласно данному плану Израилю следовало углубить отношения с такими периферийными странами Ближнего Востока, как Турция, Иран и Эфиопия, для совместного противостояния "насеровскому панарабизму" и советскому коммунизму[1].

Сегодня ситуация изменилась. Иран стал угрозой номер один для Израиля, а на смену коммунизму пришла Россия, имеющая стратегические интересы на Ближнем Востоке и Закавказье. Поэтому Израиль после распада СССР поспешил наладить тесные отношения с Азербайджаном и включить его в новую доктрину для того, чтобы не допустить проникновения российского и иранского влияния в регион Южного Кавказа.

В 1992 году Израиль открыл свое постоянное дипломатическое представительство в Азербайджане. Уже в 1994 году телекоммуникационная компания «Бензек» инвестировала в страну большие деньги. Сегодня Азербайджан для Израиля самый близкий партнер в исламском мире, а также второй по величине импортер нефти через трубопровод Баку-Тбилиси-Джейхан [2].

Азербайджан и Израиль тесно сотрудничают в экономической, политической, научной и культурной сферах, но Азербайджан до сих пор не имеет своего посла в Тель-Авиве. Только после визита главы МИД Израиля в Баку в мае 2014 года был подписан протокол о "регулярных дипломатических консультациях" между министерствами иностранных дел двух стран. Причинами нежелания Азербайджана открыть посольство в Израиле являются попытки сохранения баланса сил с Ираном, арабскими странами, а также Организацией Исламского Сотрудничества, членом которой он является.

Большое влияние на развитие азербайджано-израильских отношений сыграли война в Грузии в августе 2008 году и подписание Турцией в 2009г. Цюрихских протоколов с Арменией, что можно было рассматривать, как часть внешнеполитического плана А. Давутоглу "ноль проблем с соседями". Тогда Азербайджан, обеспокоенный возможной нормализацией армяно-турецких отношений и усилением роли России в регионе, пошел на увеличение военной мощи. Военное

сотрудничество между Израилем и Азербайджаном возросло. С 2010 по 2011 год военный бюджет Азербайджана вырос с \$1.59 млрд. (3.95% от ВВП) на \$3.1 млрд. (6.2% от ВВП)[3]. В 2012 году между странами был подписан договор стоимостью в \$1.6 млрд., в рамках которого Азербайджан закупил беспилотники и противоракетные системы у Израиля. В декабре 2016 состоялся визит премьер-министра Б. Нетаньяху в Азербайджан. В ходе встречи страны подписали договор стоимостью в \$5млрд. на покупку израильской военной техники, также Баку приобрел противоракетную систему «Железный купол», в ответ на продажу Россией Армении ракет малой дальности «Искандер»[4]. Такое резкое увеличение экспорта израильского военного оборудования в Азербайджан таит в себе угрозу нарушения баланса сил между Арменией и Азербайджаном. Это может создать дополнительные проблемы для России, которая продолжает оставаться главным военным союзником Азербайджана, и Армении; также чреват возобновлением военных действий на линии соприкосновения в Карабахе.

Израиль тесно взаимодействует с Азербайджаном также в разведывательной сфере. По мнению официального Тегерана, убийство пяти ученых-ядерщиков было совершено агентами израильской разведки Моссад, проникшими в страну через Азербайджан. Израиль обеспечивает защиту международного аэропорта Баку, энергетической инфраструктуры и даже, согласно некоторым источникам, самого президента во время его иностранных визитов.

Что касается энергетики, то в 2011 году Азербайджан экспортировал в Израиль 18.5 млрд. бар. нефти, что составляет \$2.1 млрд. В 2012 году стало ясно, что национальная нефтяная компания Азербайджана SOCAR в Израиле является участником консорциума по разработке морских нефтяных месторождений в районе Ашдод, имея акции в размере 5% [5]. Это говорит о том, что теперь уже двустороннее энергетическое сотрудничество между странами набирает обороты и становится ключевым элементом в дальнейшем сотрудничестве.

Еще одним важным моментом в азербайджано-израильском сотрудничестве является еврейское лобби в США, которое как в период Карабахской войны, так и сейчас, лавирует интересы Азербайджана в Конгрессе и является противовесом мощному армянскому лобби. Еврейская община США сыграла большую роль в снятии эмбарго на поставку оружия в Азербайджан в 2002 году, наложенную Конгрессом в период войны, а также в постройке нефтепровода Баку-Тбилиси-Джейхан.

### Американский фактор

Тесное военное сотрудничество между двумя странами беспокоило администрацию Обамы, стремившегося решить проблему ядерного оружия Ирана. С этой целью Обама пытался снизить напряженность между Ираном и Израилем. Споры о нанесении Израилем удара по иранским ядерным объектам продолжались вплоть до подписания СВПД. Основным компонентом спора являлся вопрос, кто же нанесет данные удары – Израиль или США[6]. С точки зрения легитимности своих действий Израиль мог использовать право на самооборону для вторжения на территорию другого государства, а также у него имеется опыт в Ираке и Сирии (имеется в виду уничтожение предполагаемых ядерных объектов в Ираке и Сирии в 1982 и 2008 годах). Но для совершения данных действий Израилю необходимо было пересечь территории трех суверенных государств, а США могут использовать свои базы в Персидском заливе и совершить более точные удары, благодаря мощным вооружениям. Тем не менее, в США, думая о последствиях такого рода действий, не могли ставить под угрозу ядерные переговоры, тем более что использовался другой метод принуждения Ирана – экономические санкции.

Возможно, чтобы помешать планам Израиля совершить удар по Ирану, администрация Обамы допустила утечку информации в «Foreign Policy»[7]. Речь идет о статье Марка Перри, основанная на интервью журналиста с высокопоставленными лицами из Белого Дома. В статье автор выдвигал опасения американских политиков относительно возможности использования территории Азербайджана израильскими военными силами для нанесения ударов по ядерным объектам в Иране. Как отмечает автор, Израиль приобрел один из аэродромов вблизи иранской границы и израильские военные самолеты теперь могут после уничтожения иранских ядерных



объектов совершить посадку в Азербайджане для заправки и вылететь обратно в Израиль. Однако, по мнению специалистов, протяженность дороги вовсе не преграда для израильских военных истребителей и они могут обойти этот путь без дополнительной заправки, но в этом случае они не смогут нести большое количество снарядов на себе. Как известно, чем больше вооружений военный самолет несет, тем меньше его скорость, и, разумеется, больше топлива расходуется.

Однако данная информация сразу же была опровергнута как Израилем, так и Азербайджаном. Но в статье также упоминалось о перехваченном в 2009 году «WikiLeaks» документе американского посольства в Баку, в котором президент Ильхам Алиев сравнивает азербайджано-израильские отношения с айсбергом, 9/10 часть которого находится под поверхностью.

Об использовании Азербайджана как территории для нанесения удара по Ирану говорил американец Овид Тира ещё в 2006 году, но инициатором удара должны были стать США.

Однако внешнеполитические ориентиры новоизбранного американского президента значительно отличаются от его предшественника Обамы. Дональд Трамп своим заявлением, сделанным в феврале 2017 года, фактически отказался от традиционной американской позиции по палестинско-израильскому вопросу, предусматривающей создание "двух государств для двух народов". Также примечательна Республиканская платформа за 2016 год, где особое место отводится ИРИ: «Считаем, что он [ядерный договор] не имеет обязательной силы для следующего президента и без одобрения Сенатом двумя третями голосов не имеет статуса договора.... Режим в Тегеране продолжает спонсировать терроризм, разрабатывать ядерное оружие и огнестрельные баллистические ракеты с надписями «Смерть Израилю». Мы должны сохранять контроль над ситуацией, которая серьезно угрожает нашей безопасности, интересам и выживанию наших друзей»[8].

Такая расстановка сил в Белом Доме является благополучным моментом для Израиля и Азербайджана. Израиль может продолжить интенсивно развивать отношения со страной, граничащей с Ираном, не встретив препятствий со стороны США. Также наличие бизнес связей организации Трампа с влиятельным азербайджанским кланом Мамедовых может стать хорошим катализатором развития американо-азербайджанских отношений[9].

Данное развитие событий не может не волновать Россию и Иран, имеющие стратегические интересы в Азербайджане. Последние, в противовес коридору Израиль-Турция-Азербайджан пытаются реализовать проект «Север-Юг». Железная дорога, которая пройдет именно через Азербайджан, должна связать Иран с Россией и Европой. Используя данный экономический проект, Россия и ИРИ делают попытку сохранить Азербайджан в сфере своего влияния и не допустить усиления Запада и Израиля в Каспийском регионе.

Тем не менее, Азербайджан показывает высокий уровень прагматизма, лавируя между интересами других государств и извлекая пользу из их противоречий. Насколько конструктивным окажется данная политика трудно предугадать, но современные развития в регионе свидетельствуют о долгосрочном характере взаимоотношений. Создание коридора с Турцией и Азербайджаном дает возможность Израилю обеспечивать свою энергетическую безопасность, иметь вовлеченность в дела газово-нефтяных структур Каспийского моря, а также служит выходом в Среднюю Азию.

Усиление роли Ирана на Ближнем Востоке, интенсивное финансирование и вооружение им Хезболлы и ХАМАС, заставит Израиль постоянно наращивать отношения с его северным соседом, Азербайджаном. Это поможет Израилю собирать надежные разведывательные данные об Иране, а также не допустить усиления его роли в Азербайджане. Желание Израиля, увеличить поставки нефти из Каспия в свою страну, а также намерение построить трубопровод из Туркменистана и Казахстана, для обеспечения своих газовых потребностей гарантируют долгосрочные интересы Израиля в данном регионе.

## Литература

- [1] *Dalia Dassa Kaye & Alireza Nader & Parisa Roshan*. Israel and Iran: A Dangerous Rivalry. RAND National Defense Research Institute. 2011. PP.10-12
- [2] *Claude Moniquet and William Racimora*. The Armenia-Iran Relationship Strategic implication for security in the South Caucasus region. European Intelligence & Security Center. January 17, 2013. P.55
- [3] *Murinson Alexander*. The Ties between Israel and Azerbaijan// The Begin-Sadat center for strategic studies Bar-Ilan University. 2014 Mideast Security and Policy Studies No. 110. P. 25
- [4] *Keinon Herb*. Azerbaijan: "We have closed deal to buy Israel's Iron Dome missile system". Jerusalem Post. 2014
- [5] *Heydar Mirza*. Israel's Peripheral Diplomacy Concept and Energy Security in the South Caucasus. Natural Gas World. 2013.
- [6] *James Cartwright & Amos Yadlin*. Israeli or U.S. Action against Iran. Who Will Do It If It Must Be Done? POLICY NOTES. The Washington Institute for Near East Policy. No. 14 May 2013
- [7] *Perry Mark*. "Israel's Secret Staging Ground", Foreign Policy (Web), Mar. 28, 2012
- [8] Republican Platform 2016. P.46
- [9] *Davidson Adam*. Donald Trump's worst deal. The New Yorker. March 2017.

**CURRENT RELATIONSHIP BETWEEN AZERBAIJAN AND ISRAEL. THE IMPACT OF AMERICAN FACTOR**

**Abstract**

This work attempts to investigate relations between Israel and Azerbaijan, to mark mine aspects of bilateral relations and analyze the impact of the USA on their evolution.

**Keywords:** Israel, Azerbaijan, military and energetic cooperation, President Trump.

**ԱՂԲԵԶԱՆԱ-ԻՍՐԱՅԵԼԱԿԱՆ ՀԱՐԱԲԵՐՈՒԹՅՈՒՆՆԵՐԸ ԺԱՄԱՆԱԿԱԿԻՑ ՇՐՋԱՆՈՒՄ՝ ԱՄԵՐԻԿՅԱՆ ԳՈՐԾՈՆԻ ԱԶԴԵՑՈՒԹՅՈՒՆԸ**

**Ամփոփում**

Տվյալ աշխատանքում փորձ է արվում հետազոտել հարաբերությունները Իսրայելի և Ադրբեջանի միջև, նշել երկկողմ հարաբերությունների հիմնական ոլորտները և վերլուծել ԱՄՆ-ի ազդեցությունը նրանց վրա:

**Հիմնաբառեր՝** Իսրայել, Ադրբեջան, ռազմական և էներգետիկ համագործակցություն, Դոնալդ Թրամփ:

## **ЖЕНСКИЙ ФАКТОР В ОПОЛЧЕНИИ КУРДСКОГО НАРОДА**

*А.Р. Саакян,  
Научный руководитель: к.ю.н., и.о. доцента А.Г. Навасардян  
Российско-Армянский университет*

### **Аннотация**

В данной статье речь идет о малоизвестном и парадоксальном на первый взгляд факте участия курдских женщин в вооруженной обороне "Курдистана". Кратко даются характеристики самых известных подобных отрядов, частично или полностью состоящих из женщин, а также поясняются идеологические основы подобного явления.

**Ключевые слова:** Курдистан, женщины, феминизм, отряды, идеология.

### **Введение**

Среди многочисленных политических и военных процессов, которые протекают на Ближнем Востоке, особо выделяется "феномен" 21 века - национально-освободительная борьба курдского народа, которая в последние годы привлекла пристальное внимание всего мирового сообщества.

Связано это, в первую очередь, с тем, что курдская борьба за независимость стала тесно переплетаться с региональными проблемами мировой значимости. Так, например, действия курдов на севере Сирии являются составной частью Сирийского кризиса, который не сходит с уст политиков на международных встречах любого масштаба уже 6 лет.

Курдское ополчение сегодня небезосновательно можно назвать "феноменом", так как оно обладает достаточным количеством отличительных черт, чтобы ярко выделяться среди других подобных социально-политических явлений. Одной из таких особенностей является высокая степень вовлеченности женского населения "Курдистана" в военные действия, что имеет под собой серьезные идеологические основы.

Именно неожиданное переплетение двух злободневных вопросов - курдского национально-освободительного движения и идеологии феминизма - обуславливает актуальность выбранной темы.

Курдское ополчение принято рассматривать в контексте каких-то сопутствующих процессов, ограничивая его идеологическую базу общими представлениями о необходимости обретения национальной независимости, не акцентируя внимание на таких узких, но не менее важных идеях, как "курдский феминизм".

Данная работа нацелена на выявление основных военно-политических структур курдов на Ближнем Востоке, в которых полноправными, или даже единственными, участниками являются женщины, а также на изложение идеологических основ возникновения подобных структур в преимущественно мусульманском регионе.

## **Основные военно-политические силы "Курдистана"**

На протяжении истории, как это обычно происходит с народами, проживающими на территориях другого государства, национально-освободительное движение в любом виде возникало во всех частях "Курдистана", охватывающего запад Ирана, север Ирака, северо-восток Сирии и юго-восток Турции.

Успешная борьба за независимость немыслима без внедрения специально созданных национальных структур в политическую жизнь государства проживания. Ситуация с курдскими политическими силами осложняется фактом их разрозненности, слишком ярко выраженной для такой небольшой нации.

Основными курдскими политическими силами являются:

- в Сирии - партия "Демократический союз" (PYD) и "Курдский национальный совет" (KNC)
- в Ираке - "Демократическая партия Курдистана" (KDP) и "Патриотический союз Курдистана" (PUK)
- в Иране - "Партия Свободной Жизни в Курдистане" (PJAK)
- в Турции - "Курдская Рабочая Партия" (РКК)

Кроме всего, в каждой стране самые влиятельные курдские партии имеют свое "боевое крыло", порой неофициальное, как в случае с "Отрядами Народной Самообороны" (YPG) в Сирии, которые де-юре не связаны с партией "Демократический союз", де-факто подчиняясь ей. В Иракском Курдистане отряды "Пешмерга" являются основной военной силой курдов уже долгое время, партизанские "Народные силы обороны" в Турции связаны с РКК, а в Иране подобную роль играет организация "Самооборона Восточного Курдистана".

## **Женщины - участники национально-освободительного движения курдов**

Уникальность боевых отрядов курдов заключается в относительно высокой степени вовлеченности женского населения в военные действия как в качестве рядовых членов группировки, так формируя обособленные женские отряды, среди которых необходимо отметить три основных: "Свободные Отряды Женщин" ("Free Women's Units") в Турции, "Отряды Женской обороны" (YPJ) в Сирии и "Силы Женщин Эзидхана" в Ираке, где, кроме того, женщины являются, хоть и не такой многочисленной, но важной частью отрядов "Пешмерга".

Среди этого списка есть совсем "молодое" военизированное образование - Силы Женщин Эзидхана - основанное лишь в 2015 году с целью обороны общины езидов в Ираке, в частности, в Синджаре [1]. Основанием для появления подобной группировки, первоначально в качестве спецоперации по борьбе с бойцами "Исламского Государства" в рамках женского подразделения "Сил Самообороны Шангала", послужил факт многолетнего насилия со стороны исламистов в отношении местных женщин [2].

Говоря об Ираке, необходимо упомянуть участие женщин в деятельности отрядов "Пешмерга", которые на сегодняшний день являются основными вооруженными силами Иракского Курдистана. Изначально женщинам, наравне с несовершеннолетними, доступ к военной подготовке в рядах "Пешмерга" был запрещен. Однако со временем девушки, чьи отцы, братья и мужья в рядах "Пешмерга" отстаивали права иракских курдов, стали неотъемлемой частью отрядов, поначалу неофициальной. Но даже при этом многие из них отождествляли себя с

бойцами Родины: "Победу в битве приносят не только те, кто держит оружие в руках. Нужны и те, кто заботится, кормит, доставляет оружие" [3].

Постепенно женщины стали допускаться к военным действиям в качестве обычных членов отрядов, однако женский контингент, и так немногочисленный, не всегда отправляется на передовую. Имеет место подобная практика: небольшое количество женщин-бойцов отправляют в горячую точку, чтобы оказать мужским отрядам помощь, по большей части, психологическую - присутствие женщин воодушевляет ополченцев [3].

В Турции "Курдская Рабочая Партия" властями приравнивается к террористической организации, соответственно, ее деятельность и деятельность подконтрольных ей военных группировок считается нелегальной в стране. Кроме того, активные военные действия на территории "Турецкого Курдистана", на сегодняшний день, не имеют места, поэтому "боевое крыло" РКК "Народные силы Обороны" со своим женским подразделением "Свободные Отряды Женщин" если и участвуют в вооруженном ополчении, то на территории Ирака, помогая своим "иракским братьям и сестрам" освобождать территории "Курдистана" от группировки "Исламское государство". В связи с этим, найти подробную информацию о турецком женском военном отряде курдов найти проблематично. Одним из источников доказательств его активности является документальный фильм Зейн Акйол (Zaunê Akyol) "Гюлистан, Земля роз" ("Gulistan, Land of Roses"), в котором собраны свидетельства женщин, воюющих за независимость "Курдистана" [4].

"Сирийский Курдистан", как уже было сказано выше, сегодня привлекает наибольшее внимание общественности, и именно поэтому из всех курдских военных группировок с участниками-женщинами известность, в первую очередь, приобрели "Отряды Женской Самообороны" (YPJ) Сирии.

Основанные в 2012 году, они являются женским подразделением "Отрядов Народной Обороны", наряду с которыми успешно отстаивают свои исторические территории на севере Сирии. "Отряды Женской Самообороны" особо отличились при боях за Кобани - город, который называют "Сирийским Сталинградом" за его стратегическую значимость и за ту сложность, с которой его удалось дважды отвоевать у боевиков "Исламского Государства".

"Отряды Женской Самообороны" считаются феминистской организацией, хотя распространение этой идеологии не является ее главной целью [5]. Тем не менее, анализируя высказывания самих женщин-бойцов YPJ, сложно не заметить, что агитация проводится за защиту прав женщин, а не только за оборону Родины. "Мы отомстим за тех женщин, которые были проданы, как рабы, на рынках ИГ" - заявляют они [6].

### **Идеологическая база участия женщин в боевых отрядах**

Идеи борьбы за права женщин лежат в основе не только сирийских женских отрядов, но и всех остальных перечисленных выше военно-политических структур с участием женщин. Однако не всегда курдская женщина может свободно вступить в ряды подобных организаций [3].

В этом и заключается один из самых интересных парадоксов подобного явления: большинство курдов исповедуют Ислам, который принято ассоциировать с минимальной ролью женщины в обществе. Тем не менее, на стороне курдов в

освободительном движении сражается определенное количество женщин. Но, в то же время, не все курды одобряют подобное: даже в таких условиях в обществе сохраняются традиционные взгляды, согласно которым война - не та сфера, в которую должны быть вовлечены женщины.

Таким образом, можно заявить, что курдский народ своей позицией по данному вопросу выделяется на фоне других наций Ближнего Востока умеренностью, что можно объяснить особым балансом между религией и идеологией здесь. Даже исповедуя Ислам, курды, в большинстве своем, не основывают лишь на его канонах свою идеологию.

Говоря об идеях равенства мужчин и женщин в курдском обществе, необходимо отметить "Движение за Демократическое Общество" (сокращенно TEV-DEM), осуществляющее на данный момент управление на территории "Сирийского Курдистана" [7].

Под эгидой TEV-DEM функционирует целая система социальных и политических структур, которые ответственны за решение всех насущных проблем курдского общества, в том числе и проблемы правового статуса женщин [7]. В этом вопросе система добилась определенного успеха. Во-первых, женщинам теперь гарантируется право наравне с мужчинами быть представленными в органах управления. Во-вторых, Отряды Женской Самообороны укрепились в качестве военной силы "Курдистана" благодаря идеям равенства и свободы, лежащим в основе TEV-DEM. В-третьих, подобная идеология подразумевает борьбу с нарушением прав женщин, которое проявляется в отголосках исторического прошлого: насильственных и ранних браках, многоженстве, убийствах чести и тд..

Если углубиться в истоки теоретической базы системы TEV-DEM, то, среди прочего, можно выйти на работу "Демократический Конфедерализм" Абдуллы Оджалана - главы "Курдской Рабочей Партии" Турции и одного из основных идеологов "Курдистана".

На другую работу А. Оджалана, "Освобождение жизни: Революция Женщин" ("Liberating life: Women's Revolution"), как раз и опирается идеология "Jineology" (курд. "Jineoloji"), или "Наука о Женщинах" - так называемый, "курдский феминизм". Основным тезисом работы курдского политического деятеля является следующее высказывание: "Страна не может быть свободной, пока ее женщины не свободны" [8]. Исходя из этого положения, Абдулла Оджалан дальше строит свою теорию: "Порабощение женщин положило начало всем остальным видам порабощения". Кроме того, в работе он пытается разобраться в вопросе того, как матриархальное общество модифицировалось в такое, где роль женщины максимально ограничена? И приходит к выводу, что это было предсказуемым и понятным процессом, начавшимся с усиления роли добытчика-мужчины и стоящем на пороге новой Эры - Эры Женской Революции, когда женщины должны вернуть себе свои права, а общество - пробудиться и произвести фундаментальные изменения [8].

Таким образом, "Jineology" является наиболее благоприятной базой для появления феминистских настроений в курдском обществе и, собственно, организации боевых отрядов, сформированных исключительно из женщин, которые и борются за свои права и за историческую справедливость, в своем понимании.

Кроме фундаментальных идеологических основ, которые позволяют женщинам-курдам принимать участие в военных действиях, необходимо отметить одно дополнительное сильное преимущество подобных военных формирований:

боевики "Исламского Государства" - основной соперник курдов на поле боя - и другие радикальные исламисты, опираясь на свои религиозные догмы, боятся умереть от рук женщины, так как это, по их убеждениям, приведет их в Ад.[9]

Таким образом, женский фактор в курдском военизированном ополчении является далеко не такой узкой темой, какой может показаться на первый взгляд. Она уходит корнями в уникальные для реалий Ближнего Востока идеи феминизма, которые, возможно, имеют потенциал для более широкого распространения в регионе.

### Литература

- [1] "YPJ-Sinjar founding meeting held", DiHa, <http://www.diclehaber.com/en/news/content/view/438654>
- [2] "Женские отряды Сил Самообороны Шангала атакуют позиции ИГ", EzidiNews, <http://ezidi.news/ru/archives/1467>
- [3] "Пешмерга — курдские героини", ИноСМИ, <http://inosmi.ru/world/20141018/223749927.html>
- [4] "Movie review: Gulistan, Land of Roses follows female PKK fighters", Montreal Gazette, <http://montrealgazette.com/entertainment/movies/movie-review-gulistan-land-of-roses-follows-female-pkk-fighters>
- [5] "YPJ: The Kurdish feminists fighting Islamic State", The Week Junior Magazine, <http://www.theweek.co.uk/middle-east/islamic-state/60758/ypj-the-kurdish-feminists-fighting-islamic-state#ixzz3GjjLHvDw>
- [6] "Kurdish Women Turning Kobani into a Living 'Hell' for Islamic State", Telesur, <http://www.telesurtv.net/english/news/Kurdish-Women-Turning-Kobani-into-a-Living-Hell-for-Islamic-State-20141014-0072.html>
- [7] "The experiment of West Kurdistan (Syrian Kurdistan) has proved that people can make changes", Anarkismo.net, <http://www.anarkismo.net/article/27301>
- [8] "Liberating life: Women's Revolution", Abdullah Ocalan, 2013
- [9] "Смерть от рук женщины - позор для ИГ: интервью с курдскими ополченками", Shia News, <http://shia-news.ru/?node=14578>

## FEMALE FACTOR IN THE MILITIA OF THE KURDISH NATION

### Abstract

This article is about a little-known and paradoxical at first glance fact of the participation of Kurdish women in the armed defense of "Kurdistan". The characteristics of the most famous units that are partly or wholly composed by women are given briefly, and also the ideological basis of this phenomenon is clarified.

**Keywords:** Kurdistan, women, feminism, units, ideology.

## ԿԱԱՆԱՆՑ ԳՈՐԾՈՆԸ ՔՐԴԱԿԱՆ ԺՈՂՈՎՐԴԱԿԱՆ ՊԱՅՔԱՐՈՒՄ

### Ամփոփում

Տվյալ հոդվածում խոսքը գնում է քիչ հայտնի, սակայն առաջին հայացքից պարադոքսալ թվացող փաստի մասին՝ քուրդ կանանց մասնակցությունը «Քուրդստանի» զինված պայքարում: Կարճ բնութագրվում են այդպիսի

ջոկատներից ամենա հայտնիները, մասնակիորեն կամ ամբողջությամբ կազմված կանանցից, ինչպես նաև բացատրվում են այս երեկույթի գաղափարական հիմքերը:

**Հիմնաբառեր՝** Քուրդաստան, կանայք, ֆեմինիզմ, ջոկատներ, գաղափարախոսություն:



## НАГОРНЫЙ КАРАБАХ В КОНТЕКСТЕ РОССИЙСКО-ТУРЕЦКИХ ОТНОШЕНИЙ

*А.А.Баласанян,  
[y 21 @bk.ru](mailto:y21@bk.ru)*

*Научный руководитель: д.и.н. Р.К. Каранетян  
Российско-Армянский университет*

### Аннотация

Безопасность Южного Кавказа в большой степени определяется динамикой развития российско-турецких отношений, которые не носят равный партнерский характер и регулируются на основе паритета сил в регионе. Минимальное нарушение баланса может дестабилизировать ситуацию и привести к обострению конфликтных зон. Последняя эскалация напряженности между двумя государствами привела к полномасштабным военным действиям в Нагорном Карабахе с большими человеческими потерями в апреле прошлого года. Россия и Турция, как мощные державы, желают самостоятельно проводить независимую внутреннюю и внешнюю политику, требуя уважения к себе на международной арене. Процесс сближения России и Турции закономерен именно сегодня, когда оба государства оказались в оппозиции Западу, не только по идеологическим, но и стратегическим соображениям. Важным моментом является то, что турецкая сторона понимает, что сотрудничество с Россией может способствовать урегулированию региональных конфликтов. При этом необходимо учитывать интересы всех сторон и, в первую очередь, населения Республики Арцах.

**Ключевые слова:** отношения Россия-Турция, Армения, Нагорный Карабах, урегулирование.

Российско-турецкие отношения, продолжительность которых исчисляется веками, всегда откладывали отпечаток на обеспечение безопасности, как в регионе, так и в мире. Отношения никогда не были простыми и напоминают качели, то вверх, когда появляются точки соприкосновения, общие интересы, проекты и, главное, в регионе наступает относительный мир. То вниз, ухудшение отношений оказывает влияние на конфликтные регионы, обостряет ситуацию. Противоречия в разрешении кризиса в Сирии, перешедшие в режим контролируемой напряжённости после сбитого бомбардировщика, информационное противостояние стран – позволили Турции активизировать свою политику на Южном Кавказе и отношения между странами резко пошли на спад. Это нашло отражение в обострении нагорно-карабахского конфликта, приведшего к полномасштабным военным действиям в апреле прошлого года с большими человеческими потерями.

А ведь именно тандем Турции с большевистской Россией восходит к истокам данного противостояния, когда пленум Кавбюро РКП(б), отвергая плебисцит, как демократический механизм установления границ между Арменией и Азербайджаном, имея желание на то время заручиться поддержкой турецкого лидера Кемаля Ататюрка, в 1921 году под непосредственным давлением Сталина и вопреки состоявшемуся акту цессии, с процедурными нарушениями принимает решение об отторжении Нагорного Карабаха от Армении с условием формирования на армянских территориях, национальной автономии с широкими правами в составе Азербайджанской ССР [1]. Обострившийся этнополитический конфликт в Нагорном Карабахе между армянами и азербайджанцами в 1987-88 годах, перешедший в масштабные военные действия после распада Советского союза, выявил заинтересованность Турции в карабахском вопросе. Турция, имеющая общую границу с Арменией, активно подключилась в

конфликтную динамику карабахского процесса с целью обеспечения проазербайджанского его разрешения. На раннем этапе развития конфликта Турция действовала очень сдержанно, опасаясь возможной негативной реакции советских властей. Ослабление российского влияния после распада СССР дало возможность Турции распространять свое влияние на регионы Южного Кавказа и Центральной Азии. Турция первой признала независимость Азербайджана, выступая в роли покровителя и защитника новосуверенных тюркоязычных республик. Желанию Турции продемонстрировать свой геополитический потенциал мешает карабахский конфликт, который турецкие власти однозначно стремятся разрешить в пользу Азербайджана. Поэтому Турцию можно считать стороной карабахского конфликта в силу своей непосредственной и косвенной вовлеченности в него.

Во время военных действий Турция и Азербайджан пытались представить карабахский конфликт как противостояние между тюркскими народами и армянами. Анкара собрала саммит глав тюркоязычных государств, где лидеры центральноазиатских стран не поддержали Азербайджан и Турцию в предложении полной экономической блокады Армении. Поэтому второй саммит, запланированный в Баку, не состоялся. Республики Центральной Азии не желали, в первую очередь, портить отношения с Россией, с которой состояли в членстве в СНГ, а Казахстан и Кыргызстан еще и в Договоре о коллективной безопасности.

Турция негласно через неправительственные организации вооружала Азербайджан, предоставляя им вооружения и боеприпасы, турецкие военные принимали участие, как в боевых действиях, так и в их планировании. После любой успешной военной операции со стороны Армении, Турция делала агрессивные-милитаристские выпады в ее адрес, например, в виде дислокаций воинских соединений вдоль армяно-турецкой границы, нарушении воздушного пространства Армении, продолжающейся блокады республики. Прямого участия в военном конфликте Турция принять не могла, так как является членом НАТО. Противники такого вмешательства являются США и Россия. Со стороны США для Турции это могло обернуться введением санкций, как эмбарго на поставки вооружений и предоставление финансовой помощи. С мая 1992 года Армения и Россия состоят в Договоре о коллективной безопасности, предполагающем содействие в случае иностранной агрессии со стороны третьих государств. ЕС также останавливал Турцию проявить агрессию в Карабахе так как Турция давно подала заявку на членство в Европейский союз. Сдерживающим элементом против военной агрессии был и курдский фактор. В 1993-1995 годах обострилось турецко-курдское противостояние, что привело к демобилизации военных сил государства. И в случае ввязывания Турции еще и карабахский конфликт, это негативно сказалось бы не только на экономическом состоянии, но и на моральном климате страны, так как пришлось бы военные действия вести на двух фронтах.

Турция присоединилась к экономической, транспортной блокаде Армении, к государственной и информационной изоляции республики. Лоббировала проазербайджанские позиции в международных организациях.

Для установления дипломатических отношений с Арменией Турция выдвигает выполнение предусловий – решение карабахского вопроса в пользу Азербайджана, возвращение Азербайджану находящихся под контролем непризнанной Нагорно-Карабахской республики азербайджанских районов, а также отказ от международного признания геноцида армян. Единственное, на что пошла Турция, закрыв в одностороннем порядке в 1993 году воздушную и наземную границы с Арменией, открыла воздушную границу в 1995 году.

Исходя из приведенных фактов, делаем вывод, что политика Турции в отношении Нагорного Карабаха – подтверждение ее пантюркистских устремлений. Это дает основание мировому сообществу считать, что Турция не удовлетворяет стандартам демократического государства с европейскими ценностями. Внешняя политика Турции проявляется как неоимперская, препятствующая выполнению международных обязательств и договоренностей, при нарушении международного права. Так, «Декларация о принципах международного права, касающихся дружественных отношений и сотрудничества между государствами в соответствии с Уставом Организации Объединенных Наций», принятая 24 октября 1970 года, провозглашает принцип,

по которому государства воздерживаются в своих международных отношениях от угрозы силой или ее применения, как против территориальной неприкосновенности или политической независимости любого государства, так и каким-либо другим образом, не совместимым с целями Организации Объединенных Наций. Согласно данной Декларации Турция не имела права способствовать разжиганию конфликта, помогать Азербайджану, лоббировать его интересы в международных организациях и все это с единственной целью – разрешение карабахского вопроса в пользу Азербайджана[2].

Существует различные точки зрения на роль России в урегулировании нагорно-карабахского конфликта, от прямого обвинения России, как участницы конфликта до роли миротворца в нем. Попробуем разобраться в фактах. По инициативе России 14 апреля 1994 года состоялся совет глав государств СНГ с участием президентов Азербайджана и Армении по вопросу о необходимости принятия заявления о немедленном прекращении огня как неотложной потребности урегулирования конфликта. Результатом этого совета состоялась следующая встреча 5 мая 1994 года, проведенная по инициативе Межпарламентской Ассамблеи СНГ, парламента Киргизии, Федерального Собрания и Министерства иностранных дел РФ. По ее итогам представители правительств Азербайджана, Армении и НКР подписали Бишкекский протокол о прекращении огня в ночь с 8 на 9 мая 1994 года. Далее, 9 мая полномочный представитель президента России в Нагорном Карабахе Казимиров предоставил министру обороны Азербайджана М.Мамедову «Соглашение о бессрочном прекращении огня», которое министр Азербайджана подписал в тот же день. Затем «Соглашение» было подписано тогда министром обороны Армении Саргсяном и командующим армией НКР Бабабяном. Мы видим, что по инициативе России завершилась активная фаза вооруженного противостояния. Это был первый шаг, сделанный именно Россией, на пути разрешения военного конфликта. По итогам подписанных соглашений на территории Нагорного Карабаха было достигнуто определенное статус-кво, сохраняющееся и сейчас.

Главная роль России при разрешении нагорно-карабахского конфликта проявляется в участии в Минской группе ОБСЕ по вопросам карабахского урегулирования вместе с Францией, США. Цель этой группы – постоянное обеспечение форума для переговоров кризисной ситуации на базе принципов, обязательств и положений ОБСЕ. Предметом обсуждения Минской группы ОБСЕ являются статус и безопасность Нагорного Карабаха, беженцы и переселенцы. В период с 1992 по 2005 года Минская группа представила три предложения для ведения переговоров, но они, однако, не изменили ситуацию. В ноябре 2008 года президенты Азербайджана, Армении и России подписали Майендорфскую Декларацию, направленную на дальнейшую разработку принципов политического урегулирования. Майендорфская Декларация была первым документом, подписанным президентами конфликтующих республик после подписания в 1994 году документа о режиме прекращения огня. То, что Декларация была подписана именно в Москве, а не в Вашингтоне или Париже, говорит об особенной роли России в сохранении безопасности в южно-кавказском регионе.

Приведенные выше данные свидетельствуют о заинтересованности в разрешении карабахского конфликта как российской, так и турецкой сторонами. Но если перед Турцией стоит задача разрешить ситуацию в пользу Азербайджана, то Россия не использует четко выраженную одностороннюю позицию. Опираясь на свои тесные исторические и культурные связи в регионе, Россия пытается найти общие точки соприкосновения между Арменией и Азербайджаном и загасить конфликт на обоюдовыгодных условиях.

Президент Турции Эрдоган, выступая на съезде общества Красного полумесяца в апреле, заявил, что «Карабах вернется в один прекрасный день к Азербайджану» [3]. А пресс-служба президента Азербайджана в дни начала военных действий передала телефонный разговор президентов Алиева и Эрдогана, в котором последний выразил поддержку действиям Баку в связи с событиями на линии соприкосновения войск в зоне карабахского конфликта [4]. План Турции в апреле по урегулированию конфликта состоял в создании контактной группы по Карабаху в рамках Организации исламского сотрудничества (ОИС), выполнение постановлений СБ ООН по Карабаху

на принципах территориальной целостности Азербайджана, его суверенитета в рамках международно-признанных границ.

Начиная с лета прошлого года, отношения между Турцией и Россией стали выравниваться и продолжают развиваться многоформатно: от полномасштабного восстановления прежних отношений в сфере торгово-экономического сотрудничества до политического взаимодействия. Понимая нестабильность ситуации в Нагорном Карабахе, президент России В.Путин провел встречи с президентами Азербайджана, Армении и Турции и высказал мнение, что данную проблему необходимо решить в соответствии с международным правом и на принципе взаимных уступок – «чтобы не было победителей и побежденных» [5]. Готова ли Армения принять такое предложение? Слишком сильна историческая память армянского народа, свежи раны, нанесенные войной в Нагорном Карабахе. Люди помнят о несправедливых решениях советской власти в части передачи армянских территорий другому государству. В Армении широко обсуждаются июльские беспорядки 2016 года, спровоцированные планом Лаврова. Правда, официальный представитель МИД РФ Захарова уточнила, что это не план, а «определенные наработки» в решении карабахского вопроса, где ключевой задачей остается неукоснительное соблюдение договоренностей о перемирии, заключенных в 1994-1995 годах [6]. На встрече с президентом России Путиным президент Армении С.Саргсян сказал, что «невозможно решить такой конфликт, апеллируя к ликвидации его последствий, а не причин» [7]. Ведь борьба Карабаха за национальное самоопределение — это неотъемлемое право любого народа.

Глава армянского государства всегда отрицал участие Турции в урегулировании нагорно-карабахского конфликта, поскольку эта страна занимает одностороннюю позицию, а именно – проазербайджанскую. Турция всегда делает заявления в пользу Азербайджана. Но глава МИД Турции М.Чавушоглу выразил надежду, что российско-турецкое сближение поможет найти пути выхода из карабахского конфликта мирным путем. Ведь Турция входит в состав минской группы ОБСЕ. Всегда инициатива в переговорах по урегулированию принадлежала сопредседателям МГ ОБСЕ, но президент В.Путин выдвинул предложение, что в качестве гаранта урегулирования конфликта может выступать одна из стран — членов Минской группы [8]. Совместные действия России и Турции в урегулировании карабахского вопроса могут превратить регион в стабильное и безопасное место. Желание Турции внести свой конструктивный вклад в решение конфликта поддерживает Россия. Карабахский конфликт, имеющий давние исторические корни и затяжной характер, разрешается в течение многих лет одними и теми же участниками. По мнению российской стороны, прибавление новых лиц даст положительный результат. Министр иностранных дел РФ С.Лавров считает, что урегулирование может начаться после нормализации взаимоотношений между Турцией и Арменией. По его словам, «если вдруг Армения и Турция вернутся к выполнению своих договоренностей без связи с карабахским конфликтом, мы будем только рады, но наше ощущение, что прогресс в карабахском урегулировании будет ключевым для того, чтобы армяно-турецкие отношения нормализовались». Турция может сыграть позитивную роль, в «разблокирование Нагорного Карабаха, Армении, обеспечение нормального взаимодействия в регионе: экономического, логистического, транспортного, инфраструктурного» [9].

Можно вспомнить, что попытка примирить Турцию и Армению уже была. В 2009 году были составлены Цюрихские протоколы. В основу их легло подписание главами МИД Турции и Армении Протокола об установлении дипломатических отношений и Протокола о развитии двусторонних отношений. Их ратификации помешали разногласия по поводу признания геноцида и карабахского конфликта. Азербайджан заявил о разрыве дипломатических отношений с Турцией, если Протоколы будут ратифицированы. Процесс ратификации протоколов оставался заморожен до 2015 года, когда С.Саргсян отозвал армяно-турецкие протоколы по причине бездействия.

В ходе последних визитов в Москву президента Турции и Армении вновь вставал вопрос о нормализации армяно-турецких отношений. Российская сторона настаивает на урегулировании отношений между Арменией и Турцией и только после этого готова перейти к следующему этапу сотрудничества. Глава МИД России С.Лавров заверил, что «когда Ереван и Анкара сядут за стол

переговоров, Россия будет готова оказать им самое активное содействие». А поэтапное восстановление двусторонней кооперации Москвы с Анкарой пойдет на пользу миру, безопасности и стабильности в Закавказье [10].

Для России Южный Кавказ занимает особое место: Россия в Армении имеет внешние границы с Турцией и Ираном, что обеспечивает ей зону влияния в регионе Большого Ближнего Востока. Для Турции Азербайджан остаётся зоной влияния своих интересов, готова ли она отказаться от этого в ближайшей перспективе, будучи мощным региональным актором? Несмотря на возможное возобновление переговорного процесса о нормализации армяно-турецких отношений, Россия заинтересована в поддержании баланса сил в регионе. Дестабилизация ситуации, малейшее изменение внутривосточной конъюнктуры и баланса сил в регионе, может негативно отразиться на российской внешней политике.

Процесс сближения Турции и России закономерен именно сегодня, когда оба государства оказались в оппозиции ЕС, когда нарастает недопонимание с США не только по идеологическим, но и стратегическим соображениям. В тоже время Россия и Турция, как мощные державы, желают самостоятельно проводить независимую внутреннюю и внешнюю политику, требуя уважения к себе на международной арене. Новым витком сближения России и Турции может стать возможность урегулирования Карабахского конфликта на взаимовыгодных условиях, но в тоже время необходимо учитывать интересы всех сторон, и, в первую очередь, населения Республики Арцах, потому что минимальное изменения геополитической конъюнктуры, баланса сил в регионе может, в очередной раз, дестабилизировать ситуацию в зоне конфликта.

### Литература

- [1]. Нагорный Карабах в 1918-1923гг. Сборник документов и материалов. Ереван, 1992, стр. 662-665
- [2]. Резолюция 2625 (XXV) ГА ООН. 24 октября 1970. [Электронный ресурс] / Резолюция// Режим доступа: [http://www.un.org/ru/documents/decl\\_conv/declarations/intlaw\\_principles.shtml](http://www.un.org/ru/documents/decl_conv/declarations/intlaw_principles.shtml)
- [3]. Эрдоган Р. Материалы съезда общества Красного полумесяца. [Электронный ресурс] / CNN TURK// - 6-04-2016.- Режим доступа: <http://www.cnnturk.com/turkiye/cumhurbaskani-erdogan-teroristlerin-onunde-iki-yol-var>
- [4]. Материалы пресс-службы президента Азербайджана. [Электронный ресурс] / 2-04-2016.-Режим доступа: <http://ru.president.az/articles/18276>
- [5, 8]. Путин В. Материалы пресс-конференции по итогам переговоров. [Электронный ресурс] / 10-08-2016.-Режим доступа: <http://www.kremlin.ru/catalog/persons/110/events/52684>
- [6]. Захарова М. Материалы брифинга. [Электронный ресурс] / Москва. 2016.-Режим доступа: <https://ria.ru/world/20160421/1416352898.html>
- [7]. Саргсян С. Материалы пресс-конференции по итогам переговоров. [Электронный ресурс] / 10-08-2016.-Режим доступа: <http://www.kremlin.ru/catalog/persons/110/events/52684>
- [9]. Лавров С. Материалы брифинга. Ереван.2016. [Электронный ресурс] / 10-10-2016.-Режим доступа: [http://www.mid.ru/ru/foreign\\_policy/news//asset\\_publisher/cKNonkJE02Bw/content/id/2500073](http://www.mid.ru/ru/foreign_policy/news//asset_publisher/cKNonkJE02Bw/content/id/2500073)
- [10]. Лавров С. Интервью Министра иностранных дел России С.В.Лаврова./ [Электронный ресурс] // Regional Post – Caucasus.- Режим доступа: [http://www.mid.ru/ru/foreign\\_policy/news/-/asset\\_publisher/cKNonkJE02Bw/content/id/2687305](http://www.mid.ru/ru/foreign_policy/news/-/asset_publisher/cKNonkJE02Bw/content/id/2687305)

## NAGORNO-KARABAKH IN THE CONTEXT OF RUSSIAN-TURKISH RELATIONS

### Abstract

The security of the South Caucasus is largely determined by the dynamics of the development of Russian-Turkish relations, which are not of equal partnership character and are regulated on the basis of parity of forces in the region. A minimal imbalance can destabilize the situation and lead to aggravation of conflict zones. The latest escalation of tension between the two states led to full-scale military actions in Nagorno-Karabakh with great human losses in April of last year. Russia and Turkey, as powerful states, want to independently pursue an independent domestic and foreign policy, demanding respect for themselves in the international arena. The process of rapprochement between Russia and Turkey is natural precisely today, when both states were in opposition to the West, not only for ideological, but also strategic reasons. An important point is that the Turkish side understands that cooperation with Russia can contribute to the settlement of regional conflicts. At the same time, it is necessary to take into account the interests of all parties and, first of all, the Republic of Artsakh's population.

**Keywords:** Russia-Turkey relations, Armenia, Nagorno-Karabakh, settlement.

## ԼԵՌՆԱՅԻՆ ՂԱՐԱԲԱՂԸ ՌՈՒՍ-ԹՈՒՐԿԱԿԱՆ ՀԱՐԱԲԵՐՈՒԹՅՈՒՆՆԵՐԻ ՀԱՄԱՏԵՔՍՈՒՄ

### Ամփոփում

Հարավային Կովկասի անվտանգությունը հիմնականում որոշվում է ռուս-թուրքական հարաբերությունների դինամիկայից, որոնք իրավահավասար գործընկերության բնույթ չեն կրում եւ կարգավորվում են տարածաշրջանում ուժերի հավասարակշռության հիման վրա: Նվազագույն անհավասարակշռությունը կարող է ապակայունացնել իրավիճակը եւ սրել հակամարտության գոտիները: Երկու երկրների միջեւ վերջին լարվածությունը հանգեցրել լայնածավալ ռազմական գործողությունների Լեռնային Ղարաբաղում մարդկային մեծ կորուստներով անցած տարվա ապրիլին: Ռուսաստանը եւ Թուրքիան, որպես հզոր իշխանությաններ, ցանկանում են վարել սեփական անկախ արտաքին եւ ներքին քաղաքականություն, պահանջելով հարգել իրենց միջազգային ասպարեզում: Ռուսաստանի եւ Թուրքիայի միջեւ մերձեցման գործընթացը բնական է հատկապես այսօր, երբ երկու երկրներն էլ հանդիսանում են որպես Արեւմուտքի ընդդիմություն, ոչ միայն գաղափարական, այլեւ ռազմավարական պատճառներով: Կարելի է այն է, որ թուրքական կողմը հասկանում է, որ Ռուսաստանի հետ համագործակցությունը կարող է նպաստել տարածաշրջանային հակամարտությունների կարգավորմանը:

Անհրաժեշտ է հաշվի առնել բոլոր կողմերի շահերը եւ, առաջին հերթին, Արցախի Հանրապետության բնակչությանը:

**Հիմնաբառեր`** Ռուսաստան-Թուրքիա հարաբերություններ, Հայաստան, Լեռնային Ղարաբաղ, կարգավորում:





## ПСИХОЛОГИЯ

### ԱՎԱԳ ԴՊՐՈՑԱԿԱՆՆԵՐԻ ԵՍ-ԿՈՆՑԵՊՏԻԱՆ ԵՎ ՆՐԱ ԴԵՐԸ ՄԱՍՆԱԳԻՏԱԿԱՆ ԸՆՏՐՈՒԹՅԱՆ ԳՈՐԾՈՒՄ

*Լ. Կ. Վերանյան,  
[vlilit95@mail.ru](mailto:vlilit95@mail.ru)*

*Գիտական ղեկավար՝ Խ.Գ.Թ., դոց. Վ.Խ. Միրզոյան  
Վանաձորի պետական համալսարան*

#### Ամփոփում

Մասնագիտության ընտրությունը մարդու համար համարվում է կարևորագույն խնդիրներից մեկը: Մասնագիտության ճիշտ ընտրությունը կյանքում հաջողակ լինելու, մասնագիտական աշխատանքում ինքնակատարելագործման և ինքնահաստատման հասնելու, աշխատավայրում բավարարվածության զգացում ունենալու կարևորագույն գրավականն է:

Հոդվածում քննարկվում է հոգեբանական գործոնների, մասնավորապես՝ Ես-կոնցեպցիայի դերը, մասնագիտության ընտրության ժամանակ:

**Հիմնաբառեր՝** մասնագիտության ընտրության, «Ես»-կոնցեպցիա, էգո-նույնականացում, ինքնագնահատական:

Ավագ դպրոցականի մասնագիտական կողմնորոշումը պետք է դիտել որպես մի բարդ գործընթաց, որը տեղի է ունենում կենսաբանական, հոգեբանական ու սոցիալական մի շարք գործոնների ազդեցության տակ:

Մասնագիտության ընտրությունը ավագ դպրոցականի գլխավոր խնդիրն է: Որքան էլ որ թեթևամիտ և անհոգ է թվում ավագ դպրոցականը, նրան հուզում է իր ապագան: Ավագ դպրոցականը փորձում է պատասխանել հետևյալ հարցին «Ո՞վ եմ ես»: Ցավոք, նա դեռևս վատ գիտի և՛ իրեն գրավող մասնագիտությունների յուրահատկությունները, և՛ սեփական հնարավորությունները:

Ժամանակակից ավագ դպրոցականները գերադասում են ընտրել «ինտելեկտուալ» մասնագիտություններ՝ հաշվի չառնելով իրենց գիտելիքներն ու ընդունակությունները, մյուս կողմից՝ նրանք չեն կողմնորոշվում մասնագիտության ընտրության հարցում, քանի որ այսօր շուկայում հայտնվել են այնպիսի մասնագիտություններ, օրինակ, բլոգեր, շոպեր, գրումեր և այլն, որոնց հետ ավագ դպրոցականները ծանոթ չեն:

Մասնագիտության ընտրության խնդիրն ուսումնասիրվել է մի շարք հոգեբանների կողմից: Է. Էրիքսոնի մոտ այն պայմանավորված է էգո-նոյնականացման հետ, Գ. Օլպորտի մոտ նույնության ձեռքբերման հետ:

Է.Էրիքսոնը՝ կարևորելով մասնագիտության ընտրության խնդիրը, նշում էր, որ այն պայմանավորված է նույնականացման ճգնաժամի հետ: Ըստ Էրիքսոնի պատանեկության տարիքում նույնականացման ճգնաժամը դրսևորվում է երեք ոլորտներում. [5, էջ 244]

1. մասնագիտական կողմնորոշում,
2. հասակակիցների խմբում ներգրավում
3. ոգելից խմիչքների և թմրանյութերի օգտագործում:

Ավագ դպրոցականների գերխնդիրն է իր մասին ունեցած գիտելիքները ի մի բերել, գիտակցել իր ես-ը, համոզված լինել, որ իր մասին ունեցած պատկերացումները չեն հակասում հասարակության կողմից տրված գնահատականների հետ:

Էգո-նույնականացումը մարդու մասին ունեցած պատկերացումներն են, որոնք թույլ են տալիս նրան զգալ իրեն որպես յուրահատուկ անձնավորություն: [5, էջ 250]

Գ.Օլպորտը նշում էր, որ պատանին՝ գիտակցելով, որ պետք է պլանավորել ապագան, ձեռք է բերում ինքնության զգացում, որը մինչ այդ չի եղել: Այն կնպաստի նրա հետագա ինքնիրականացմանը: Ինքնության զգացումը առաջանում է այն ժամանակ, երբ Ես-ի բոլոր կողմերը արդեն ձևավորվել են: [5, էջ 284]

Մասնագիտության ընտրությունը բակականին բարդ, տևական գործընթաց է, որն ուղեկցվում է հոգեկան խոր ապրումներով:

Մասնագիտության ընտրության վրա ազդում են տարբեր գործոններ՝ սոցիալական, տնտեսական, հոգեբանական, հոգեֆիզիոլոգիական: Ավագ դպրոցականի համար կարևոր է հաշվի առնել բոլոր գործոնները, սակայն առավել քան կարևոր են հոգեբանական գործոնները: Հոգեբանական գործոնների անտեսումը կհանգեցնի մասնագիտության սխալ ընտրության, որը կխոչընդոտի անձի մասնագիտական աճին, կառաջացնի ներքին կոնֆլիկտ, անբավարարվածության զգացում, տհաճ հոգեվիճակներ:

Մասնագիտության ընտրության հարցում կարևոր դեր է խաղում սեփական օբյեկտիվ հնարավորությունների գնահատումը, ընտանիքի նյութական հնարավորությունները, ուսումնական պատրաստվածության մակարդակը, առողջական վիճակը և այլն: Այն կապված է նաև դրդապատճառների, դիրքորոշումների, արժեքային կողմնորոշումների հետ:

Կարևորագույն հոգեբանական նախադրայյններ են հանդիսանում ձևավորված մտավոր կարողությունները, անձի աղեկվատ ինքնագնահատականը, հուզական հասունությունը և ինքնակարգավորումը:

Ապագա մասնագիտության ռացիոնալ ընտրությունը կախված ավագ դպրոցականի ես-ի հնարավորությունների գնահատումից: Այսինքն մասնագիտության ընտրությունը անմիջականորեն կախված է ինքնագնահատականից:

Ինքնագնահատականը մարդու ինքնագիտակցության բաղկացուցիչ մասն է, որի միջոցով անհատը գնահատում է սեփական կարողությունները, հմտությունները, արժեքները և թերությունները: Ավագ դպրոցական տարիքում ինքնագնահատականը երկու նպատակի է ծառայում.

1. ինքնադաստիարակության,
2. ապագա մասնագիտության ընտրության:

Ինքնագնահատականը հանդես է գալիս որպես «Ես»-կոնցեպցիայի, ինքնաճանաչողության կարևոր մաս:

«Ես»-կոնցեպցիան հատուկ ձևով ձևավորված գիտելիք է սեփական անձի մասին, որը նա օգտագործում է ինչպես սեփական կյանքը, այպես էլ արտաքին աշխարհը հասկանալու և բացատրելու համար:

«Ես»-կոնցեպցիան ձևավորվում է տարբեր արտաքին ազդեցությունների ներքո և նպաստում է անձի ներքին համաձայնությանը հասնելուն:

«Ես»-կոնցեպցիան մեծ դեր է խաղում մասնագիտական կողմնորոշման հարցում, քանի որ այն կապված է ինտելեկտի և ճանաչողական գործընթացների հետ:

Նոգեբանների կողմից առանձնացվել «Ես»-կոնցեպցիայի հետևյալ բաղադրիչները. [2, էջ 84]

1. ճանաչողական, որը ենթադրում է սեփական որակների, ընդունակությունների, արտաքինի, սոցիալական նշանակալիության ինքնագիտակցում,

2. հուզական-գնահատող, որը ենթադրում է ինքնահարգանք, ինքնաքննադատություն, ինքնառնչացում, ինքնասիրահարվածություն և այլն,

3. գնահատող-կամային (վարքային), որը ենթադրում է մարդու ձգտումը բարձրացնելու իր ինքնագնահատականը, կարգավիճակը, արժանանալու ընկերների հարգանքին, թաքցնելու իր թերությունները և այլն:

15-16 տարեկան ավագ դպրոցականների համար արդի խնդիր է իրական «Ես»-ի անհամատեղելիությունը իդեալական «Ես»-ին: Ի. Կոնը գտնում էր, որ դա նորմալ երևույթ է, բնական զարգացման արդյունք: [1, էջ 189]

Գոյություն ունեն «Ես»-կոնցեպցիայի տարբեր դասակարգումներ: Դասակարգումներից մեկի համաձայն լինում են «Ես»-կոնցեպցիայի հետևյալ տեսակները. [4, էջ 284]

1. Իրական «Ես», որտեղ արտացոլվում են անձի պատկերացումները այն մասին, թե ինչպիսին ենք իրականում:

2. Իրադրական «Ես», որտեղ արտացոլված են, թե տվյալ իրդարության մեջ մարդը սեփական անձի մասին ինչպիսի պատկերացում ունի:

3. Իդեալական «Ես»-ը պատասխանում է այն հարցին, թե ինչպիսին ես կցանկանայի լինել:

4. Դինամիկ «Ես»-ում արտահայտված է մարդու պատկերացումը այն մասին, թե իր անձը թե ֆիզիկական, թե հոգևոր տեսակետից փոփոխական է, անկայուն:

5. Ֆանտաստիկ «Ես» պատկերը շատ նման է իդեալականին, սակայն ֆանտաստիկ ես-պատկերը իրականություն երբեք չի կարող դառնալ, որովհետև այն հիմնովին կտրված է իրականությունից:

6. Հայելային «Ես»-ի մեջ արտահայտվում են անձի պատկերացումները այն մասին, թե ինչ պատկերացումներ ունեն իր մասին այլոք:

7. Էթնիկական «Ես»-ի մեջ արտահայտվում են մարդու պատկերացումները այն մասին, թե ով է ինքը որպես որոշակի ազգի, էթնոսի ներկայացուցիչ:

Մեկ այլ դասակարգման համաձայն, որի հեղինակը Ու. Ջեյմսն էր, առանձնացնում են. [3, էջ 326]

1. Հոգևոր «Ես» -ը մարդու ներքին և սուբյեկտիվ կեցությունն է, նրա կրոնական, քաղաքական, փիլիսոփայական և բարոյական դիրքարոշումների հավաքածուն:

2. Նյութական «Ես» -ը կազմում է այն, ինչ մարդը նույնացնում է իր հետ. նրա տունը, ընտանիքը, ընկերները և այլն:

3. Սոցիալական «Ես» -ը կազմում է հասարակության կողմից արժանացած հարգանքն ու համակրանքը, նրա կատարած սոցիալական դերը:

4. Ֆիզիկական «Ես» -ը մարդու մարմինն է, նրա առաջնային կենսաբանական պահանջմունքները:

Կ. Ռոջերսը իր ֆենոմենոլոգիազական տեսության մեջ նշում էր, որ «Ես»-կոնցեպցիան անհատի՝ ինքն իր մասին ունեցած պատկերացումների համակարգ է: Այն ձևավորվում է անձի սոցիալականացման ընթացքում և նոր փորձ ձեռքբերելով այն անընդհատ փոփոխվում է: [5, էջ 540]

Ըստ Ռոջերսի «Ես» կոնցեպցիան ընդգրկում է. «Ես» իրական և «Ես» իդեալական: «Ես» իրականը անձի ներկայիս պատկերացումներն են, իսկ «Ես» իդեալականը ցույց է տալիս, թե ինչպիսին նա կցանկանար լինել ապագայում: Մարդը ավելի շատ կարևորում է «Ես» իդեալականը և ձգտում է հասնել դրան:

Ծնողների և ուսուցչների խնդիրն է նախ նպաստել «Ես»-ի ռեալ գնահատմանը, հետո օգնել հասնել «Ես» իդեալականին: Սովորաբար, երբ անձը կարողանում է ճիշտ գնահատել իրեն, իր կարողություններն ու ընդունակությունները, նա ավելի արագ և հեշտ է կողմնորոշվում մասնագիտության ընտրության հարցում և հետագայում ունենում է հաջողություններ իր ընտրած ոլորտում: Այն դեպքերում, երբ ավագ դպրոցականի «Ես»-կոնցեպցիան հստակ ձևավորված չէ, մասնագիտության ընտրությունը կատարվում է չհիմնավորված, պատահականորեն, իսկ անհաջող մասնագիտության ընտրությունը անձի համար կարող է դառնալ լուրջ հոգեբանական խնդիրների պատճառ:

Այսպիսով՝ «Ես»-կոնցեպցիան հնարավորություն է տալիս անձին գիտակցելու նպատակին հասնելու իրական հնարավորությունները, ադեկվատ գնահատելու իր գիտելիքներն ու ընդունակությունները, գիտակցելու իր յուրօրինակությունը:

Ընդհանրացնելով, կարող են եզրակացնել, որ ավագ դպրոցական տարիքը զարգացման համար համարվում է անցումային տարիք: Այն կարելի է համարել անձի կայացման և զարգացման կարևորագույն շրջան: Հենց այս շրջանում է տեղի ունենում սեփական անկրկնելիության, անհատականության, յուրօրինակության գիտակցում,

բացահայտվում է սեփական «Ես»-ը, ավագ դպրոցականները ձգտում է ինքնահաստատվել և ինքնակատարելագործվել: Նրա մոտ առաջանում են մասնագիտական հետաքրքրություններ, ձևավորվում են մասնագիտական ունակություններ և հմտությունները, կատարվում է մասնագիտության ընտրություն:

#### **Գրականություն**

- [1] Кон И.С. Психология ранней юности. М.: Прсвещение, 1989.-256с.
- [2] Моргун В.Ф., Ткачева Н.Ю. Проблема периодизации развития личности в психологии. – М.: Изд-во Моск. ун - та, 1981. - 84с.
- [3] Райгородский Д.Я. Психология личности. Т.1. Хрестоматия.-Самара: БАХРАХ-М, 2002.-512.
- [4] Столин В.В. Самосознание личности. М.: Изд. Моск. Унив., 1983.-284с.
- [5] Хьелл Л., Зиглер Д. Теории личности. Спб.: Питер, 2003. - 608с.

### **РОЛЬ Я-КОНЦЕПЦИИ В ВЫБОРЕ ПРОФЕССИИ В СТАРШЕМ ШКОЛЬНОМ ВОЗРАСТЕ**

#### **Аннотация**

Выбор профессии является одним из наиболее важных вопросов в жизни человека. Правильный выбор профессии даёт возможность человеку осуществлять успешную профессиональную деятельность, стремиться к самосовершенствованию и самореализации.

В статье обсуждается роль психологических факторов, в частности роль Я-концепции в выборе профессии.

**Ключевые слова:** выбор профессии, Я-концепция, эго-идентичность, самооценка.

### **THE SELF-CONCEPT OF SENIOR STUDENTS AND ITS ROLE IN PROFESSIONAL ORIENTATION**

#### **Abstract**

The professional orientation is one of the most important things of a person. The right choice in selecting a profession is one of the best indicators of success, professional growth, self-development and self-affirmation, and the sense of satisfaction at work. The role of psychological factors in professional orientation, particularly the role of self - conception , is discussed within the scopes of the article.

**Key words:** profession orientation, “Self”-concept, ego-identification, self-esteem.

## ГЕНДЕРНЫЕ РАЗЛИЧИЯ В ВОСПРИЯТИИ ЛЮБВИ В ЮНОШЕСКОМ ВОЗРАСТЕ

*М.П. Акопян,  
[mary.kay23@mail.ru](mailto:mary.kay23@mail.ru)*

*Научный руководитель: д.психол.н., проф. А.С. Берберян  
Российско-Армянский Университет*

### Аннотация

В данной статье рассмотрены гендерные различия в восприятии любви в юношеском возрасте. Цель работы заключается в описании характеристик гендерных различий в восприятии любви в юношеском возрасте. Основное внимание уделяется практической части.

**Ключевые слова:** гендерные различия, юношеский возраст, восприятие любви

Исследование психологии представителя сильного пола и девушки их различий друг от друга обладает конкретное отношение не только к человеку как к таковому, а в частности же ко всему окружению в целом. Вопросы, объединенные с отличительными чертами пола человека и его психическими отличиями, в последнее время нередко укладываются в количество более динамично обсуждаемых в окружении. Однако значимость представителя сильного пола и девушки в социальной сфере на сегодняшний день испытывает существенные перемены.

В взаимосвязи с ранее высказанным целью нашей работы считается исследование гендерных различий в восприятии любви в юношеском возрасте .

Объект изучения –Гендерные различия в восприятии любви в юношеском возрасте.

Предмет изучения – взаимоотношения юношей и девушек.

Предположение изучения - движения восприятия любви в юношеском возрасте.

Абстрактная важность работы состоит в способности применения её присутствие преподавании направления возрастной психологии в факультетах «Психология и педагогика», присутствие исследованию абстрактной части тренинговых и семинарских уроков гендерной различий.

Практическую важность работы мы видим в способности применения её использованного материала с целью исследования семинарских уроков согласно проблеме «Юношеский возраст» в направлении возрастной психологии, при разработке тренинговых уроков с юношами, потрясающих времен с подобной проблемой, а таким образом же присутствие исследованию разных памяток и методичного использованного материала как для самих юношей.

Как известно, человек в своем развитии проходит несколько возрастных периодов, каждому из которых соответствует расцвет определенных психических функций и свойств личности. Последовательное формирование интеллекта, логической памяти, произвольного внимания, высших эмоций — все это преобразует не только внешний облик человека, но и весь рисунок его поведения. Изучением закономерностей психического развития в каждом возрасте занимается специальная отрасль психологии — возрастная психология.

Психические функции, направленно формируемые обучением и воспитанием, корректируют и направляют поведение, кроме того, человек в течение жизни непрерывно расширяет круг общения.

Новые контакты порождают новые способы общения и нередко ведут к изменению иерархии ценностей, и, наконец, на поведение влияют индивидуальные особенности личности.

Главная особенность юношеского возраста (16—18 лет—это ранняя юность и 18—25 лет—поздняя юность) — это осознание собственной индивидуальности, неповторимости и непохожести на других. Как следствие этого осознания, может возникнуть внутренняя напряженность, порождающая чувство одиночества. Это чувство усиливает потребность в общении и одновременно повышает его избирательность

Любовь – это связь людей. Там, где появляется такая связь, жизнь отдельного человека перерастает рамки его собственного, конечного, ограниченного существования. Живя среди людей, человек учится любить, понимая не только необходимость, неизбежность другого человека, но и глубокую осмысленность этого факта. Любовь, близость и секс – вот составляющие той головоломки, которую веками пытались разгадать писатели, поэты, богословы и философы. До недавнего времени считалось, что исследовать любовь пристало скорее художникам, чем ученым.

Любовь и уважение человека к себе не может появиться просто из неоткуда. Точно так же, как ребенок не может заговорить, если не услышит речь других людей, он не научится любить - ни себя, ни других, если сам не будет любим, если на его жизненном пути не встречаются люди, способные дарить человеческое тепло. Только при условии доброкачественной родительской любви можно помочь усвоить ребенку весь предшествующий опыт живущих на Земле людей, не заглушая при этом творческих возможностей нового человека.

Э. Фромм понимает любовь как «ответ на проблему человеческого существования». Человек, осознавая свою отделенность от природы, осознавая свою жизнь, прошлое, понимает краткость своего существования. Т.е. то, что не по своей воле он рожден и не по своей умрет и т.п. Человек «стал бы безумным», если бы не смог освободиться из этой тюрьмы, покинув ее, объединившись в той или иной форме с людьми и окружающим миром. Способ преодоления этого, по Фромму, и есть любовь. Любовь, пишет он, это «активная заинтересованность в жизни и развитии того, что мы любим».

Э. Берн определяет любовь как - «наиболее полное и наиболее благородное из всех отношений и включает в себя самое лучшее из всех остальных отношений: уважение, восхищение, страстность, дружбу и интимность». В терминах транзактного анализа, это возможно лишь тогда когда Родитель теряет свою зоркость и настороженность, а Взрослый свою предусмотрительность. Любовь здесь это отношение Ребенок-Ребенок.

Классификация типов любви

Существует множество классификаций любви. Остановимся коротко на некоторых из них.

В рамках теории дифференциальных эмоций выделяют следующие типы любви:

1. Материнская . Ее особенностью является ее жизненная необходимость для ребенка.

Выделяют следующие элементы материнской любви:

- телесный контакт.
- привязанность или прочная эмоциональная связь ребенка и матери
- эмоциональная доступность матери, под которой подразумевают не только физическое присутствие матери, но и ее готовность отдать свою любовь ребенку.

· чувствительность матери к потребностям ребенка и готовность их удовлетворить.  
Существует ряд специфичных эмоций, переживаемых при материнской любви. К ним относят: а) чувственный или физический аспект или т.н. физиологический драйв (вызванный частично гормональными изменениями, происходящих в организме матери); б) эмоции радости (социальной по своей природе т.к. вызывается фактом причастности к жизни, развитию ребенка); в) эмоции интереса.

. Сиблинговая любовь.

. Романтическая любовь.

Похожая классификация существует и у Э. Фромма . Он выделяет:

· Братскую любовь , которая является наиболее фундаментальным вид, составляющим основу всех других типов любви. Она основывается на чувстве, что все мы - одно, а существующие различия не в счет.

· Материнскую любовь .

· Эротическую любовь.

· Любовь к себе, которую следует отличать от эгоизма, поскольку эгоист не любит себя, а ненавидит

· Любовь к богу.

Любовь – 1.- чувство самоотверженной, сердечной привязанности: Материнская любовь.

Любовь к Родине. Взаимная любовь. Он – моя первая любовь.

2.- склонность, пристрастие к чему –нибудь: Любовь к музыке. Любовь к искусству.

Зачастую эмоциональные отношения строятся не на любви, а лишь на на совпадении наших представлений о ней. И если они отличаются друг от друга, то ссоры не избежать: « Ты говорил, что любишь меня, а сам ведешь себя совсем не так», «Да нет же, я тебя люблю, неужели ты не видишь?». Идет борьба друг с другом не за любовь, а за отстаивание своей концепции любви как единственно верной. Чтобы избежать этого, поговорите друг с другом, выясните, что другой человек понимает под понятием «любовь».

Ваше сердце бешено бьется, а дыхание захватывает?

- Это не Любовь, это Симпатия.

Вам трудно даже физически оторваться друг от друга?

- Это не Любовь, это Вожделение.

Вы гордитесь своим партнером?

- Это не Любовь, это Удача.

Вы хотите всегда быть с партнером?

- Это не Любовь, это Одиночество.

Вы с ним/ней, потому что так надо?

- Это не Любовь, это Преданность.

Вы поддерживаете партнера, только чтобы не обидеть?

- Это не Любовь, это Жалость.

Вы с апртнером ради единственного поцелуя?

- Это не Любовь, это Неуверенность.

Вы принадлежите партнеру, потому что не можете ничег с этим поделать?

- Это не Любовь, это Сильное Увлечение.

Вы прощаете партнеру все ошибки?

- Это не Любовь, это Дружба.

Вы каждый день твердите, что он/она единственный/ая, о ком Вы думаете всегда?

- Это не Любовь, это Ложь.



Вы готовы отдать все ради партнера?

- Это не Любовь, это Милосердие

Если все перечисленное выше – не-любовь, то что же такое любовь? «Любовь – это приведение, которое никто не видел, но все о нем говорят», - сказал как-то Ларошфуко.

Любовь как объект не существует, хотя в разговоре, в песнях, стихах мы ее «находим», «теряем», «дарим», «убиваем», «ищем», «разрушаем», мы пытаемся отличить «настоящую» любовь от «фальшивой».

Чтобы в моей жизни была любовь, мне нужно не «искать» ее, а учиться любить, осваивать и развивать в себе эту способность. (Э. Фром). И если любовь - способность, то она не проходит.

Важную роль в любовных отношениях играют представления о том, каким должен быть любимый человек, которые служат эталоном выбора и критерием его оценки. У юношей и девушек этот образ расплывчив и содержит множество нереалистических деталей. Идеализация способствует оптимизации отношений в паре, вселяя в партнеров уверенность в отношении к ним другого человека.

Для девушек любовь определяет не только отношение к настоящему, но также влияет на оценку собственного Я, своей успешности и оценки своего будущего. 75% девушек в нашем исследовании придают равноценное значение как мужчине, так и женщине в отношениях любви.

Для 60% юношей в отношениях любви наиболее важна роль женщины, и чем более значима женщина в жизни мужчины, тем более значимыми будут отношения любви.

У девушек взаимосвязь понятий «любовь» и «неудача» является положительной, тогда как у юношей – отрицательной. Это указывает на то, что неудачи в отношениях любви только усиливают их значимость для девушек и, чем более сильными являются негативные переживания в романтических отношениях, тем большее влияние они оказывают на девушку.

У юношей же наблюдается обратная взаимосвязь – значимость любовных отношений усиливается с уменьшением интенсивности негативных переживаний, связанных с ними.

Данное исследование было проведено среди второкурсников и третьекурсников Российско-Армянского Университета. В исследовании участвовали 30 студентов в возрасте от 18-23 лет.

Испытуемым были предоставлены листочки с вопросами и неограниченное время для выполнения. Была дана инструкция для выполнения данной методики.

*Данное исследование было проведено с помощью двух методик:*

**1. Методика Сандры Бэм по гендеру**

1. Тест Большая пятерка (Big five). Пятифакторный личностный опросник (Р. МакКрае, П. Коста). Методика диагностики личностных факторов темперамента и характера (5PFQ)

**1. Методика Сандры Бэм по гендеру**

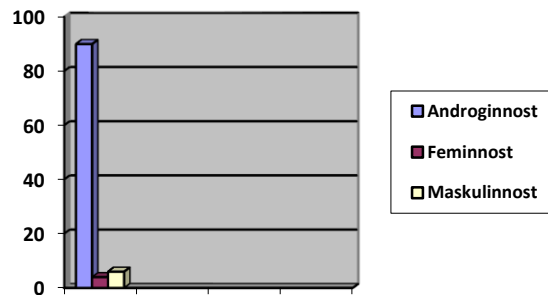
**Содержательная интерпретация**

Каждый человек является обладателем множества психологических черт характера. Некоторые черты являются как бы «бесполыми», универсальными, а некоторые черты традиционно связываются с типично мужской или типично женской психологией..

**2. Тест Большая пятерка (Big five). Пятифакторный личностный опросник (Р. МакКрае, П. Коста). Методика диагностики личностных факторов темперамента и характера (5PFQ).**

Пятифакторный личностный опросник или тест Большая пятерка (Big five), разработан американскими психологами Р. МакКрае и П. Коста в 1983-1985 гг. Позднее методику дорабатывали и в окончательном виде он был представлен NEO-личностным опросником или NEO-PI-R (от англ. Нейротизм, экстраверсия, открытость – личностный опросник). Авторы опросника Р. МакКрае и П. Коста убеждены, что выделенных пяти независимых переменных, точнее личностных факторов темперамента и характера (нейротизм, экстраверсия, открытость опыту, сотрудничество, добросовестность) достаточно для объективного описания психологического портрета — модели личности.

### 1. Методика Сандры Бэм по гендеру



По данному диаграмму можно определить какими психологическими характеристиками обладает человек.

Здесь выявлено, что у 90% людей хорошо выявлено андрогинность, у 4%-феминность, а у 6%-маскулинность.

Вывод: В группе очень много независимых, агрессивных, склонных к риску, самостоятельных, уверенных в себе людей.

### 2. Тест Большая пятерка (Big five). Пятифакторный личностный опросник (Р. МакКрае, П. Коста). Методика диагностики личностных факторов темперамента и характера (5PFQ).



1. На основе уже анализа первичных факторов можно составить определенное представление о характерологических особенностях испытуемого. Высокие баллы (11-15) по первичному фактору 1.1 свидетельствуют об определенной активности испытуемого, низкие (-7) – о его пассивности. В каждом из первичных факторов слева обозначается черта личности, которая по версии «Большой пятерки» соответствует высоким значениям балльных оценок, справа же обозначается черта личности с низкими балльными оценками.

К примеру, первичный фактор 1.2 (доминантность – подчиненность) был оценен высокими баллами (11-15). Можно констатировать, что испытуемому, по-видимому, присущ признак доминантности. Если же по этому фактору получены низкие значения (3-7 баллов), то для испытуемого скорее всего характерен признак подчиненности (конформности).

2. Сумма баллов первичных факторов по вертикали определяет количественную выраженность основного фактора. Минимальное количество набранных баллов для любого основного фактора равно 15, максимальное количество – 75. Условно балльные оценки можно разделить на высокие (51-75 баллов), средние (41-50 баллов) и низкие (15-40 баллов).

Вывод: У людей очень сильно выражена одновременно и привязанность и отдаленность, контролирование и естественность.

Подростковый период в развитии ребенка считают как правило в особенности сложным для ребенка и их родителей и характеризуется как переломный, промежуточный, неблагоприятный, сложный, возраст сексуального созревания. В базе такой оценки лежит множество опасных, эмоциональных и физических состояний, объективно образующихся в ходе формирования, какие иногда называются "критическими этапами детства".

Гипотезой изучения было последующее предположение: процессы восприятий любви в юношеском возрасте.

В труде была показана короткая оценка юношеского возраста, открыта суть трудности взаимоотношений в юношеском возрасте и исследованы половые особенности восприятия юношами и девушками.

В процессе работы было проведено изучение гендерных различий в восприятии любви в юношеском возрасте с помощью методов.

Исследование приобретенных итогов дает возможность совершить последующее завершение о гендерных различиях в восприятии любви в юношеском возрасте.

### **Литература**

- [1.] В.К. Вилюнас «Психология эмоциональных явлений», М., 1976
- [2.] Э. Берн «Секс в человеческой любви», М., 1998
- [3.] Д. Майерс «Социальная психология», С-Пб., 1999
- [4.] Э. Фромм «Искусство любви», Харьков, 1990
- [5.] К. Изард «Психология эмоций», С-Пб, 1999

## **GENDER DISTINCTIONS IN PERCEPTIONS OF LOVE AT YOUTHFUL AGE**

### **Abstract**

In this article gender distinctions in perceptions of love at youthful age are considered. The purpose of the article consists about the characteristic gender distinctions in perceptions of love in youthful age. The main attention is paid to a practical part.

**Key words:** gender distinctions, youthful age, perceptions of love

## **ՄԻՐՈ ԸՆԿԱԼՄԱՆ ԳԵՆԴԵՐԱՅԻՆ ՏԱՐԲԵՐՈՒԹՅՈՒՆՆԵՐԸ ԵՐԻՏԱՍԱՐԴ ՏԱՐԻՔՈՒՄ**

### **Ամփոփում**

Այս հոդվածը ուսումնասիրում է սիրո ընկալման գենդերային տարբերությունները երիտասարդ տարիքում: Այս աշխատանքի հիմնական նպատակն է՝ գենդերային տարբերությունների սիրո ընկալումը: Ուշադրության կենտրոնում է գործնական մասի վրա:

**Հիմնաբառեր՝** գենդերային տարբերություններ, երիտասարդ տարիք, սիրո ընկալում

## ИССЛЕДОВАНИЕ ЭТНИЧЕСКОЙ ТОЛЕРАНТНОСТИ И АГРЕССИВНОСТИ СТУДЕНЧЕСКОЙ МОЛОДЕЖИ

*Д.Д. Арташова,  
[artashova96@mail.ru](mailto:artashova96@mail.ru)*

*Научный руководитель: д.психол.н., проф. А.С. Берберян  
Российско-Армянский Университет*

### **Аннотация**

В последние десятилетия особую актуальность приобрела тема толерантности как религиозной, этнической, так и по отношению к меньшинствам. Данной проблемой занимаются зарубежные и отечественные ученые. Нами был проведен анализ теоретической литературы по проблеме толерантности, в частности этнической, а также по агрессивности. В эмпирической части исследования мы пытались рассмотреть взаимосвязь агрессивности с этнической толерантностью и ее компонентами (этнонигилизм, этнофанатизм, этноэгоизм, этническая идентичность и т.д.).

**Ключевые слова:** толерантность, этническая толерантность, интолерантность, этнофанатизм, агрессивность.

**Актуальность** данной темы заключается в том, что миграция в последние десятилетия стала слишком распространенным явлением и проблема толерантности встает очень остро. Следствием этого в настоящее время практически не осталось моноэтнических государств и людям различной веры, национальности, культуры нужно научиться понимать друг друга и, в первую очередь, принимать такими какие они есть. Для этого очень важно формировать толерантность с самого детства пока в семье, а позже и в других институтах социализации. Мы также постоянно наблюдаем агрессивное отношение людей друг к другу, постоянные войны, терроризм, насилие, причины которых часто просто необъяснимы. Поэтому мы находим важным рассмотрение и изучение данных проблем и возможное их решение.

**Гипотезы:** мы предполагаем, что

1. Существует положительная корреляция между идентичностью как личностной характеристикой и уровнем агрессивности личности
2. Существует отрицательная корреляция между агрессивностью и компонентами этнической толерантности
3. Уровень толерантности и его компоненты различны в группах студентов моно- и полиэтнической среды

**Объект исследования:** толерантность и агрессивность студентов

**Предмет исследования:** взаимосвязь компонентов толерантности и агрессивности у студентов

**Цель исследования:** изучение этнической толерантности и агрессивности студенческой молодежи.

**Задачами исследования** являются: 1) теоретический анализ исследований и научной литературы по изучению толерантности и агрессивности и их проявление у студентов; 2) эмпирическое исследование влияния среды на

проявление толерантности и агрессивности; 3) Интерпретация полученных в ходе эмпирического исследования данных.

**Методологическая основа:** концепции и теории Почебут Л. Г., Солдатовой Г.У., Самсоновой Е.А., Берри Дж., Бэрон Р., Ричардсон Д. и т.д.

Понятие толерантность формировалось на протяжении длительного времени. В каждой культуре существует свое определение толерантности. Толерантность — это уважение прав другого человека при условии, что он также уважает ваши права; это свобода от предубеждений, предрассудков и дискриминации.[6,с.98] Одно из предельно глубоких по содержанию, но достаточно лаконичное по форме определение дано в Оксфордском словаре - "готовность и способность принимать без протеста или вмешательства личность, или вещь". [8]

Канадский психолог Дж. Берри считает, что для создания толерантного общества важны три фактора:

- **культурное разнообразие** предполагает наличие различий, которые необходимо изучать и понимать их сущность.
- **социальное равноправие** достигается в том случае, когда все социальные группы имеют в обществе равные права;
- **чувство безопасности** основано на равноправии и принятии разнообразия. Люди только той культуры, которые чувствуют себя в безопасности, способны быть толерантными по отношению к людям других культур. [1, с. 6–25].

Этническая толерантность- наличие позитивного образа иной культуры при сохранении позитивного восприятия своей собственной. Реальными формами проявления толерантности можно считать межэтнические браки, распространение двуязычия, аккультурацию. Межэтнические семьи - социальные институты общества, в которых происходит передача этнического самосознания, закрепляется и совершенствуется все то положительное, что накоплено этносами в области культурного развития, сохранения традиций, обычаев, языка.

Можно выделить несколько подходов к определению этнической толерантности, отличающихся взглядами на ее природу и проявления.

1. **Этническая толерантность понимается как установочное образование.**Ивкова Ю.П. понимает этническую толерантность как социально-психологическую характеристику, проявляющуюся в степени принятия / неприятия представителей других этнических групп. Л.Г. Почебут определяет этническую толерантность как «установку на терпимое, дружелюбное отношение к людям, принадлежащим к чужим этническим группам, воспитанным на образцах и ценностях иной культуры» [6, с. 38].
2. **Этническая толерантность через понятие терпимости.** Е.А. Журавлева, В.В. Шалин определяют этническую толерантность как терпимость по отношению к представителям других национальностей с непохожим жизненным укладом, ценностями, способами поведения.
3. **Этническая толерантность как черта национального характера.** Е.А. Самсонова, Е.Ю. Юдина отмечают, что этническая толерантность – это специфическая черта национального характера того или иного народа, его менталитета, ориентирующая на терпимость, согласие, готовность к конструктивному решению возникающих проблем в межнациональных отношениях. Она выступает как основа снятия

напряженности, урегулирования социальных и межэтнических конфликтов [7, с. 66].

4. *Аксиологический подход, где этническая толерантность предстает как часть системы ценностей.* По мнению О.Б. Истоминой, категория «толерантность» обеспечивает аксиологические установки позитивного взаимодействия с другими национальными формами культуры, расширяет круг личностных ценностных ориентаций, которые, как правило, выражаются в готовности или неготовности взаимодействовать с представителями иных национальностей. [4]
5. *Этническая толерантность как особая характеристика, способность.* Г.У. Солдатова определяет этническую толерантность как «интегральную характеристику индивида, определяющую его способность в проблемных и кризисных ситуациях активно взаимодействовать с внешней средой с целью восстановления своего нервно-психического равновесия, успешной адаптации, недопущения конфронтации и развития позитивных взаимоотношений с собой и с окружающим миром» [3, с. 251]

Агрессия — это любая форма поведения, нацеленного на оскорбление или причинение вреда другому живому существу, не желающему подобного обращения.[2]

Ввиду того, что проявления агрессии у людей бесконечны и многообразны, весьма полезным оказывается ограничить изучение подобного поведения концептуальными рамками, предложенными Бассом. По его мнению, агрессивные действия можно описать на основании трех шкал: физическая — вербальная, активная — пассивная и прямая — непрямая. Их комбинация дает восемь возможных категорий, под которые подпадает большинство агрессивных действий.

Агрессия также бывает враждебной и инструментальной. Термин враждебная агрессия приложим к тем случаям проявления агрессии, когда главной целью агрессора является причинение страданий жертве. Люди, проявляющие враждебную агрессию, просто стремятся причинить зло или ущерб тому, на кого они нападают. Понятие инструментальная агрессия, наоборот, характеризует случаи, когда агрессоры нападают на других людей, преследуя цели, не связанные с причинением вреда. Иными словами, для лиц, проявляющих инструментальную агрессию, нанесение ущерба другим не является самоцелью. Скорее они используют агрессивные действия в качестве инструмента для осуществления различных желаний. [2]

Агрессию можно рассматривать в двух аспектах: как форму поведения (агрессивное поведение) и как особенность личности (агрессивность личности).

Агрессивное поведение- внешне выраженное поведение, направленное против другого человека. Обычно такое поведение носит преходящий характер, зависящий от особенностей определенной ситуации или смены одной ситуации другой.

Агрессивность как черта личности описывается в терминах стабильности и транситуативности. Ее стабильность обнаруживается в устойчивости на протяжении относительно продолжительных периодов жизни, а транситуативность связана не столько с конкретной ситуацией, сколько собственно с личностными причинами. Берковиц определяет агрессивность как относительно устойчивую черту личности, связанную с враждебной установкой к другим людям. Как и агрессивное поведение агрессивность бывает позитивной (конструктивной) и негативной (деструктивной).

Н.Д. Левитов выделял в агрессивном состоянии познавательный, эмоциональный и волевой компоненты. *Познавательный компонент* проявляется в ориентировании, требующем понимания ситуации, выделения в нем объектов нападения. *Эмоциональный*

*компонент* выражается прежде всего в гневе. Но не всякий раз гнев переходит в агрессию и не всегда ее провоцирует. К *волевому компоненту* автор относил целеустремленность, решительность, настойчивость.[5]

Мы провели эмпирическое исследование со студентами второго курса направлений психологии, лингвистики и менеджмента. Методами исследования являются анкетирование и тестирование. В исследовании участвовало 45 опрошенных. Методиками исследования являются:

1. Экспресс-опросник «Индекс толерантности» (Г. У. Солдатова, О. А. Кравцова, О. Е. Хухлаев, Л. А. Шайгерова)
2. Типы этнической толерантности (Г.У.Солдатова, С.В.Рыжова)
3. Опросник уровня агрессивности Басса-Дарки
4. Проективная методика “Несуществующее животное”

Результаты первой методики показали, что у большинства опрошенных студентов уровень толерантности был средним (диапазон от 71-99) - 89%, чаще всего встречался уровень 85-13 человек (29% из 89%). Высокий уровень толерантности был только у 5 респондентов, что составляет всего 11 % (диапазон 101-109). Эта методика показывает также какой тип толерантности доминирует у человека. По результатам исследования, мы увидели следующую картину- у 14 (31%) студентов доминировала шкала этническая толерантность, у 11 (25%)- социальная толерантность и у 20 (44%) опрошенных- толерантность как черта. Были также рассмотрены ответы на вопросы анкеты, в которой представлены следующие ответы: 34 респондента считают себя толерантными -76%, остальные 11- не знают толерантны они или нет (24%). Отношение к другим национальностям в основном нейтральное, к некоторым- положительное. Но нас интересует отношение опрошенных, считающих себя толерантными. Оказалось, что 20 студентов, ответивших положительно на вопрос о толерантности, относятся отрицательно к определенным этносам, 12 респондентов из моноэтнической среды (т.е. живущие в Армении более 5 лет) и 4 респондента из полиэтнической среды- к азербайджанцам, 1 студент из Армении – к арабам и 3 студента из полиэтнической среды (Россия, Грузия)- к русским и грузинам.

Таблица 1. Результаты исследования уровня толерантности студентов.



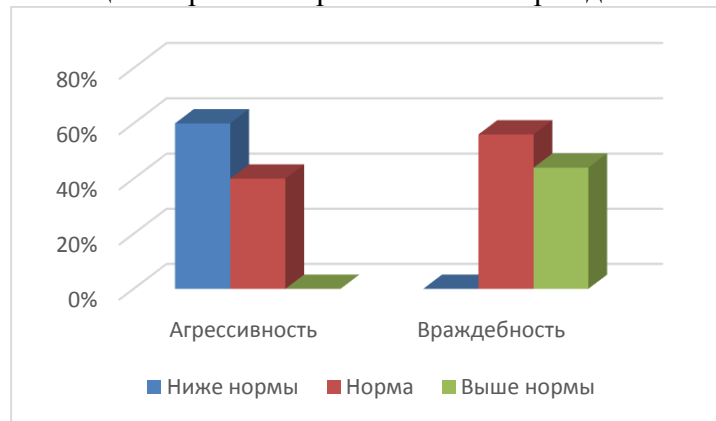
Для того, чтобы выявить тип этнической толерантности опрошенных, был проведен второй тест. Позитивная этническая идентичность сформирована у 40 опрошенных -89%, у 5- (11%) этот показатель низкий (7-10 из 20). Этническая индифферентность доминирует у 10 (24%) опрошенных (в основном у тех, чья идентичность не высокая или равна ей), этнический нигилизм доминирует только у трех студентов. Показатель этнофанатизма



высок у 15 (33%) респондентов (11-18 из 20). Этноэгоизм встречается у 3 студентов (7%), этноизоляционизм- у 7 (16%), но они в основном отстают от показателя идентичности.

По результатам третьей методики агрессивность у 18 (40%) опрошенных находится в норме, а у 27(60%) студентов-ниже нормы. Индекс враждебности в норме у 25 (56%) студентов и выше нее у 20- 44%.

Таблица 2. Уровень агрессивности и враждебности у студентов.



Для выявления агрессии была использована проективная методика. Она показала, что у 11 (41%) опрошенных с низким уровнем агрессии и на рисунке она не была выявлена, у 8- вербальная агрессия (30%), у 7 –проявилась агрессия (26%), в одном случае при низком уровне агрессии, в рисунке присутствовала как вербальная, так и просто агрессия (3%). У 10 респондентов с агрессией в пределах нормы проявилась и в рисунке (56%), у четырех студентов была выявлена агрессия, в том числе и вербальная (22%) и у четырех - агрессии не было (22%).

В процессе исследования были сопоставлены результаты исследований студентов, проживающих в полиэтнической и моноэтнической среде.

По первой методике были получены следующие результаты: у 18 из 20 (90%) студентов из моноэтнической среды уровень толерантности средний- и только у двоих –высокий- 10%. У опрошенных из полиэтнической среды 17 студентов имели средний уровень- 85% и трое –высокий- 15%.

Результаты второй методики были следующими:у 55% (11 из 20) опрошенных из полиэтнической среды доминировала шкала позитивная этническая идентичность, у 30% (6 из 20) - этническая индифферентность. Остальные шкалы неявно выражены, за исключением нескольких случаев, где у двух студентов доминирует этнонигилизм-10% и у одного этнофанатизм доминирует (5%), а у троих составляет 12 из 20 баллов.

У студентов из моноэтнической среды результаты несколько отличаются: у 75% (15 из 20) студентов доминирует позитивная этническая идентичность, после которой идет этническая индифферентность у 20% (4 из 13) студентов и у одного- этнонигилизм (5%). Этнофанатизм хоть и не доминирует, но имеет высокий показатель у некоторых студентов (у семи опрошенных)

Согласно результатам методики Басса-Дарки у студентов из полиэтнической среды 30% имеют агрессию в пределах нормы, а 70 %- ниже нее. Враждебность у этих же студентов следующая 60%-норма и 40%-выше нее.

Индекс агрессивности у студентов из моноэтнической среды находится в границах нормы у 50% и также у 50% ниже нее. У 55% опрошенных шкала враждебности находится в норме и у 45% выше указанной нормы.

На основе проведенного теоретического и эмпирического анализа мы пришли к следующим выводам, что единой точки зрения до сих пор не существует как по проблеме толерантности, так и агрессивности, поэтому они являются актуальными и заслуживают внимания и дальнейшего исследования; выводы по гипотезам: 1) при сравнении показателей можно сказать, что позитивная этническая идентичность у студентов из моноэтнической среды выше, чем из полиэтнической, что может быть объяснено процессами ассимиляции, неточной информированности о своей культуре, народе и т.д. Но тем не менее практически у всех опрошенных доминантной шкалой была все же позитивная идентичность. По второй методике можно сделать вывод, что среди респондентов не найдено людей с повышенной агрессивностью, это говорит о том, что у данных людей она скорее всего не является устойчивой чертой личности, а проявляется лишь в определенных ситуациях. Проведя корреляционный анализ между позитивной идентичностью и уровнем агрессивности был выявлен индекс 0.261078, что характеризуется как слабая степень корреляции, но частично подтверждает нашу первую гипотезу. Корреляция между агрессивностью и компонентом толерантности этнофанатизмом у респондентов из моноэтнической среды составило 0.114213, а у опрошенных из поликультурной среды -0.05548. Корреляция между компонентом агрессивности враждебностью и этнофанатизмом у студентов из полиэтнической среды составляет -0.0462, а среди моноэтнической среды 0.378204, что частично подтверждает вторую гипотезу; 2) на основе интерпретации и сопоставлении результатов исследования наша третья гипотеза также подтвердилась.

В заключение можно сделать вывод, что интолерантность и этнофанатизм больше зависят от уровня враждебности, чем от уровня агрессивности человека, т.к. у студентов с высоким уровнем этнофанатизма агрессивность была ниже нормы или в ее пределах.

### Литература

- [1.] Берри Дж. Как мы будем жить все вместе? Альтернативное видение межкультурных отношений / Кросс-культурная психология: актуальные проблемы // Под ред. Л. Г. Почебут, И. А. Шмелевой. СПб.: Изд-во СПбГУ, 2005. С. 6–25.
- [2.] Бэрн Р., Ричардсон Д. Агрессия. — СПб: Питер, 2001. — 352 с: ил. — (Серия «Мастера психологии»).
- [3.] Журавлева Е.А., Шалина В.В. Толерантность и культура межнационального общения – Краснодар: Просвещение-Юг, 2009. – 307 с.
- [4.] Истомина О.Б. О типах этнической идентичности / О.Б. Истомина // Социологические исследования. – 2011. – № 11. – С. 61-65.
- [5.] Левитов Н.Д. Психическое состояние агрессии // Вопросы психологии. -1972. - №6
- [6.] Почебут Л. Г. Кросс-культурная и этническая психология: Учебное пособие. — СПб.: Питер, 2012. — 336 с.: ил.
- [7.] Самсонова Е.А. Этническая толерантность в сознании тульской молодежи / Е.А. Самсонова, Е.Ю. Юдина // Социологические исследования. – 2009. – № 10. – С. 66-69.
- [8.] Oxford English Dictionary. Oxford University Press, 2005.

## RESEARCH OF ETHNIC TOLERANCE AND AGGRESSION OF STUDENTS

### Abstract

In recent decades, the problem of religious, ethnic tolerance and tolerance to minorities is very urgent. This issue is being engaged in foreign and Russian scholars. We have analyzed the theoretical literature of tolerance, particular ethnic, as well as aggression. In the empirical part of research, we tried to consider the relationship of aggressiveness and ethnic tolerance, also its components (ethnonihilism, ethnofanatizm, ethnoegotism, ethnic identity, etc.).

**Keywords:** tolerance, ethnic tolerance, intolerance, ethnofanatizm, aggressiveness.

### ԷԹՆԻԿԱԿԱՆ ՏՈՒԼԵՐԱՆՏՈՒԹՅԱՆ և ԱԳՐԵՍԻՎՈՒԹՅԱՆ ՓՈԽԿԱՊԱԿՑՎԱԾՈՒԹՅԱՆ ՈՒՍՈՒՄՆԱՍԻՐՈՒԹՅՈՒՆ ՈՒՍԱՆՈՂԱԿԱՆ ԵՐԻՏԱՍԱՐԴՈՒԹՅԱՆ ՇՐՋԱՆՈՒՄ

#### Ամփոփում

Վերջին տասնամյակների ընթացքում տոլերանտության թեման, ինչպես կրոնական, էթնիկական, այնպես էլ փոքրամասնությունների հանդեպ, դարձել է հատկապես արդիական: Այս խնդիրն ուսումնասիրում են արտասահմանյան և տեղական գիտնականները: Մենք վերլուծել ենք տոլերանտության, մասնավորապես էթնիկական, ինչպես նաև ագրեսիվության թեմայով տեսական գրականություն: Հետազոտության էմպիրիկ մասում փորձել ենք դիտարկել ագրեսիվության կապն էթնիկական տոլերանտության և իր բաղադրիչների հետ (էթնոնիհիլիզմ, էթնոֆանատիզմ, էթնոեգոիզմ, էթնիկական ինքնություննայն)։

**Հիմնաբառեր՝** տոլերանտություն, էթնիկական տոլերանտություն, անտոլերանտություն, էթնոֆանատիզմ, ագրեսիվություն:

# ИССЛЕДОВАНИЕ ОСОБЕННОСТЕЙ ПСИХОЭМОЦИОНАЛЬНОЙ СФЕРЫ СТУДЕНТОВ В ПРОЦЕССЕ ВОСПРИЯТИЯ МУЗЫКИ

Э.Э. Григорян,

[emma\\_poema@mail.ru](mailto:emma_poema@mail.ru)

Научный руководитель: д.психол.н., проф. А.С. Берберян  
Российско-Армянский Университет

## Аннотация

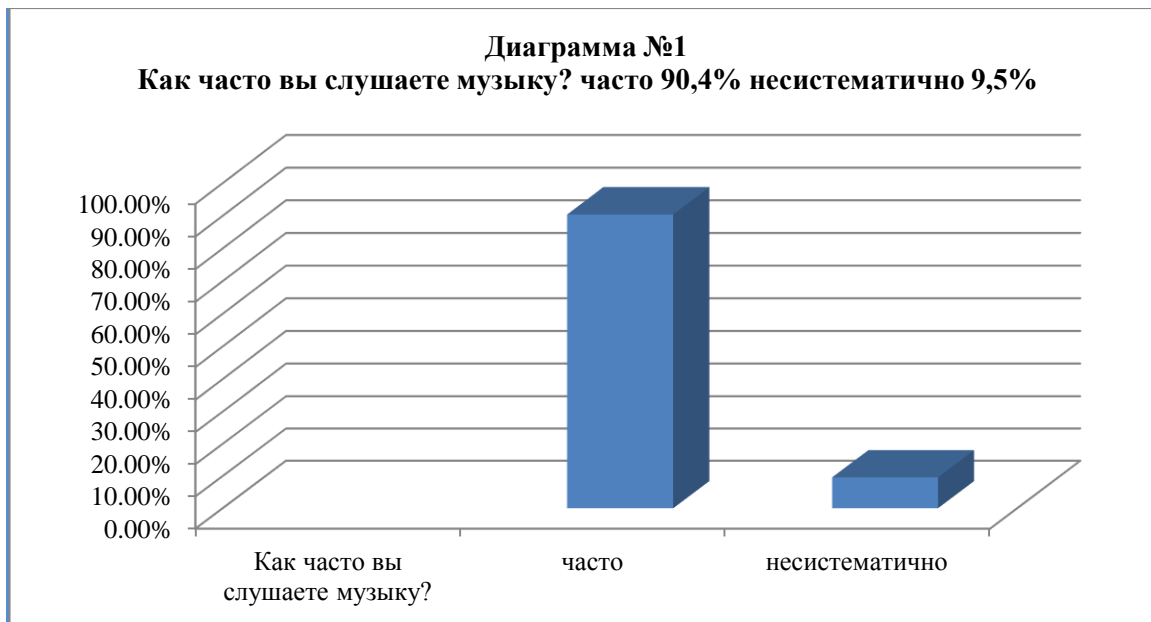
В данной статье рассматриваются психоэмоциональные особенности студентов в процессе прослушивания классической музыки. Результаты проведенного исследования выявили не только влияние музыки на эмоциональное состояние студентов, а так же наличие взаимосвязи между этими состояниями. Музыка - это феноменальное явление, чья взаимосвязь с индивидом удивительна. Эмоции, которые она вызывает у личности разнообразны, как и состояния в которые музыка способна вводить индивида. Восприятие музыки способно формировать эстетическое личностное сознание. Сфера ее воздействия широка, музыка способна влиять на настроение, на самочувствие и активность индивида.

**Ключевые слова:** музыка, эмоции, психоэмоциональное состояние, восприятие.

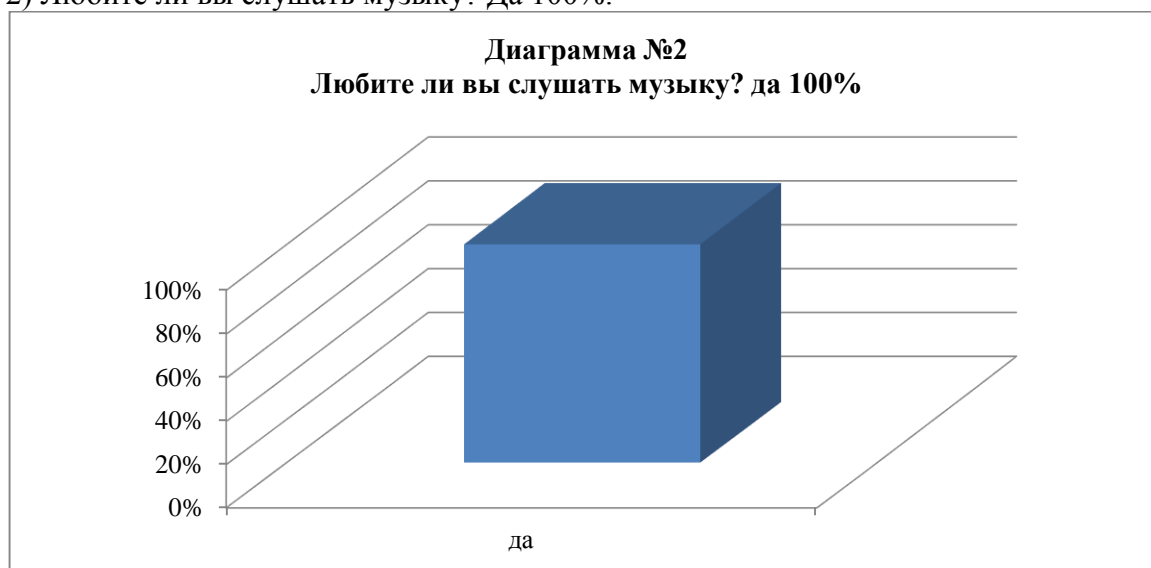
Объектом нашего исследования являются самочувствие, активность, настроение и психологические особенности студентов в процессе прослушивания классической музыки. Предметом нашего исследования является взаимосвязь психоэмоциональных особенностей друг с другом и интересом к учебной деятельности.

Таковыми психологами и музыковедами как Б.В. Асафьев, Б.М. Теплов, В. Биркенбил, М. Андерсон было доказано, что музыка оказывает очень сильное влияние на человека. Она способна оказать огромное воздействие на нервную систему индивида. Общеизвестные факты гласят о том, что музыкальные произведения таких великих композиторов, как Бах, Бетховен, Вивальди – способны повышать и развивать интеллектуальные способности индивида. В данной статье мы рассматриваем влияние классических музыкальных произведений на общее психологическое состояние студентов, выделяя аспект настроения, самочувствия, активности и состояния тревожности. Музыка обладает способностью сопровождать эмоциональное состояние человека и оказывать на него определенное воздействие. Прослушивание определенных музыкальных произведений может влиять на данные состояния как позитивно, так и негативно. В нашей работе мы рассматриваем аспект влияния классических музыкальных произведений, а так же влияние классических произведений в современной обработке на психоэмоциональное состояние студентов. Учебный процесс в целом является огромным стрессом не только для начинающих студентов. Адаптация к новым правилам учебного процесса и огромным требованиям длится довольно долгое время. Данный период времени сопровождается огромным стрессом

студентов, который зачастую мешает восприятию учебного материала. Возрастная особенность студентов так же играет ключевую роль в их восприятии процесса обучения. В нашей работе рассмотрен такой возрастной период, как юность. Юность является стадией онтогенетического развития между подростковым периодом и взрослостью у девочек данный возраст начинается от 16-20 лет, а у юношей от 17-20 лет. Пубертатный период связан с эмоциональными, интеллектуальными, моральными, нравственными и волевыми изменениями, которые содействуют множеству важнейших новообразований в индивидуальном сознании. В юности индивид плохо контролирует свои эмоции, он желает испытать все существующие ощущения и редко задумывается о последствиях. В возрасте 18-20 лет индивид находится в стадии активного развития эстетического, нравственного, чувствительного формирования, становления характера и освоение социальных ролей. В нашем экспериментальном исследовании были рассмотрены определенные методики для выявления уровней личностной и ситуативной тревожности, самочувствия, активности, настроения, а так же методики для выявления общего психического состояния личности до и после прослушивания музыки. В нашем исследовании приняли участие студенты первого курса факультета «Психологии» Российско-Армянского (Славянского) Университета, в возрасте от 17 до – 20 лет. Исследование проводилось в два этапа, где в первом этапе студенты заполнили анкеты на выявление музыкальных предпочтений, на выявление состояния тревожности и самочувствия. Второй этап состоял из выявления уровней тревожности и самочувствия после прослушивания определенного музыкального жанра. В прослушанную музыку входили следующие подобранные музыкальные композиции соответственно рекомендуемым психологами и физиологами с частотой ритмов тихо-громко, быстро- медленно . В прослушанную музыку входили следующие подобранные музыкальные композиции соответственно рекомендуемым психологами и физиологами с частотой ритмов тихо-громко, быстро- медленно : **Антонио Вивальди- Времена года –Лето, Антонио Вивальди- Времена года- Лето в рок обработке, Антонио Вивальди- Времена года Зима, Антонио Вивальди – Времена года Зима (в рок обработке), Вольфганг Моцарт - Времена года гроза в современной обработке, Вольфганг Моцарт – Соната №16 до мажор, Вольфганг Моцарт- Душа 4 симфония, Никколо Паганини – Каприз, Никколо Паганини – Каприз в рок обработке, Никколо Паганини – Рондо в рок обработке, Фредерик Шопен- Вальс дождя, Фредерик Шопен- вальс дождя в современной обработке, Эдгар Тунианц -Наедине с музыкой, Astor Piazzolla- libertango, David Vendetta- скрипка, Hans Zimmer- Whydowefall, Kenny G- Havana** При проведении анкетирования, в которое входил следующий ряд вопросов, которые выявили данные по музыкальным предпочтениям, мы получили следующие результаты : На вопрос 1) Как часто вы слушаете музыку? ответили Часто 90,4% несистематично 9,5%.

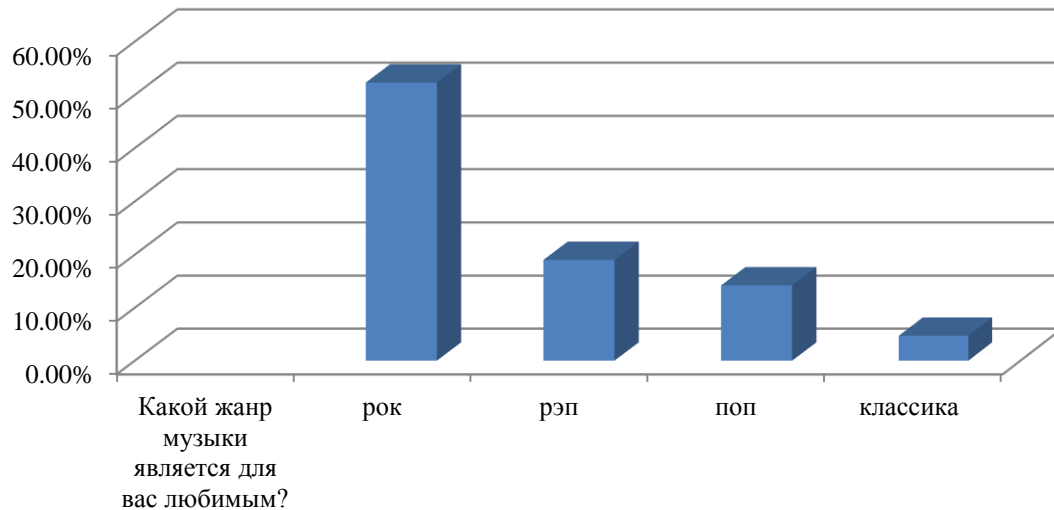


2) Любите ли вы слушать музыку? Да 100%.



3) Какой жанр музыки является для вас любимым? Рок 52,3%, Рэп 19 %, классика 4,7% , Поп 14,2%.

**Диаграмма №3**  
**Какой жанр музыки является для вас любимым? рок 52,3% рэп 19%**  
**поп 14,2% классика 4,7%**

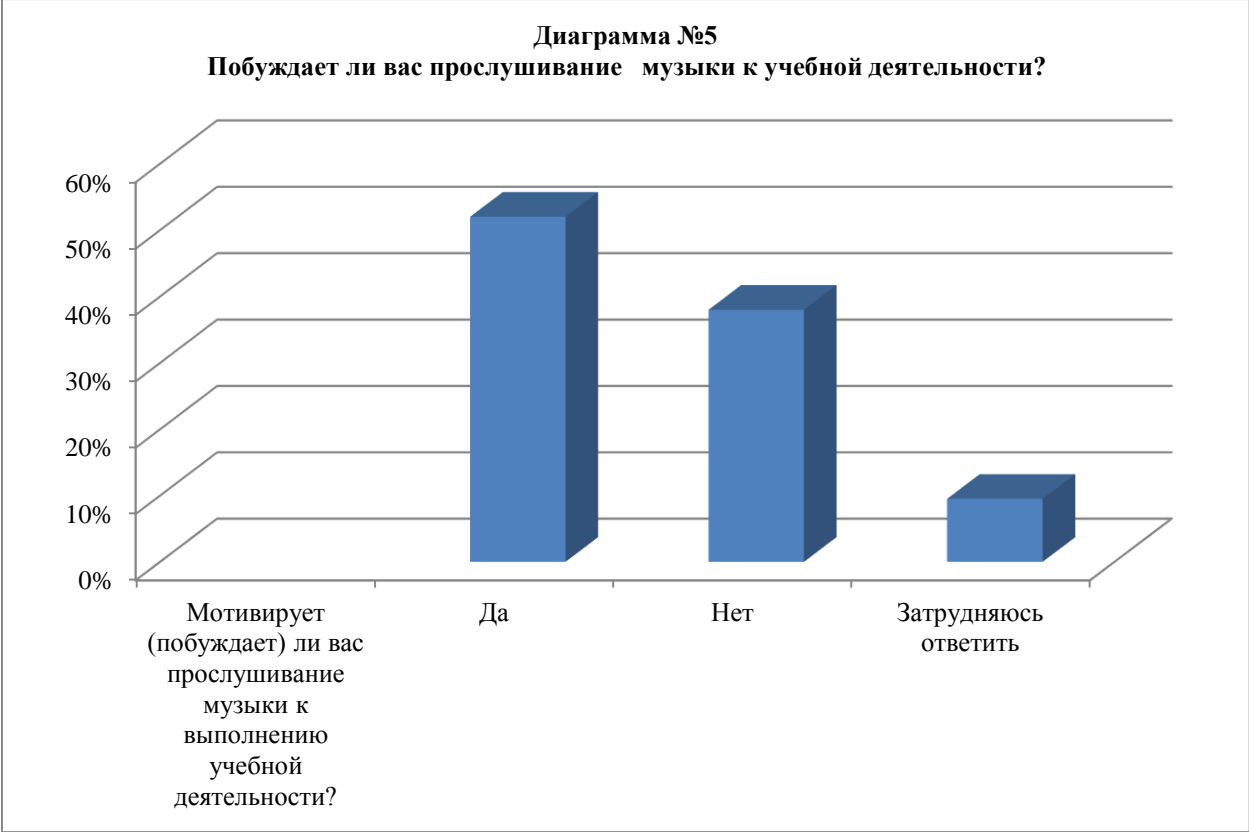


4) Поднимает ли вам настроение прослушивание любимой музыки? Да 85,7% , нет 4,7%,затрудняюсь ответить 9,5%.

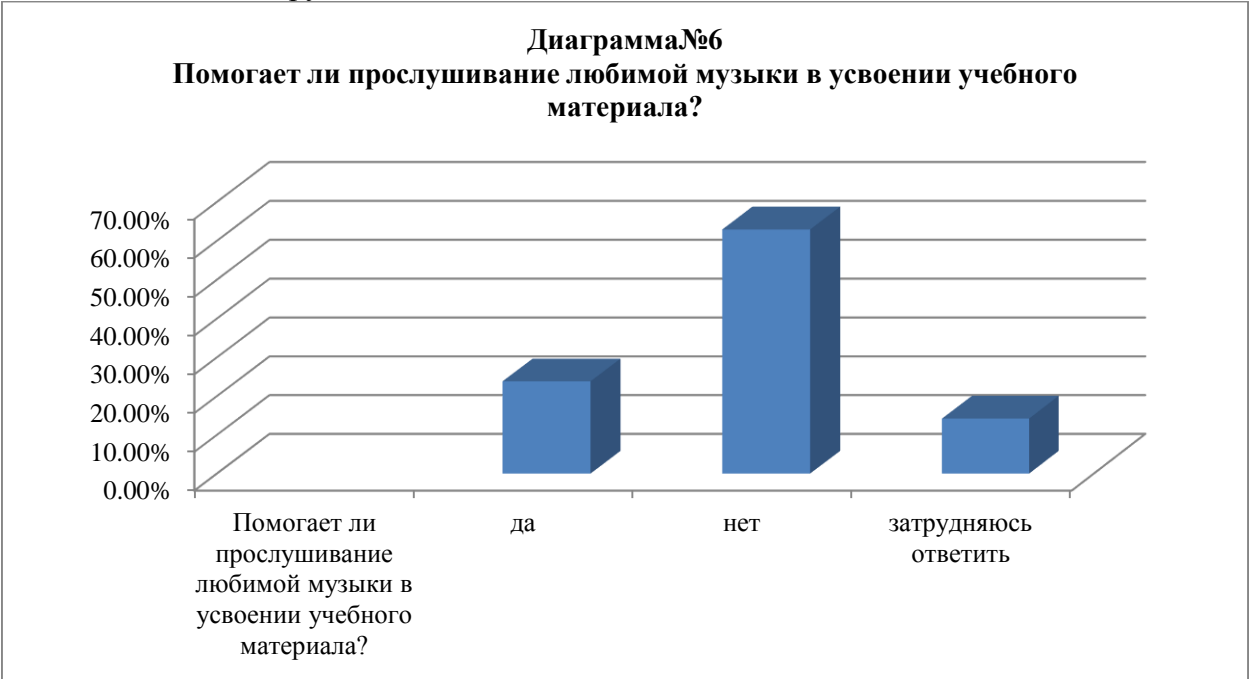
**Диаграмма №4**  
**Поднимает ли вам настроение прослушивание любимой музыки?**  
**да 86% нет 5 %затрудняюсь ответить 9,5%**



5) Пробуждает ли интерес в вас прослушивание музыки к выполнению учебной деятельности? Да 52% нет 38% затрудняюсь ответить 9,5%.

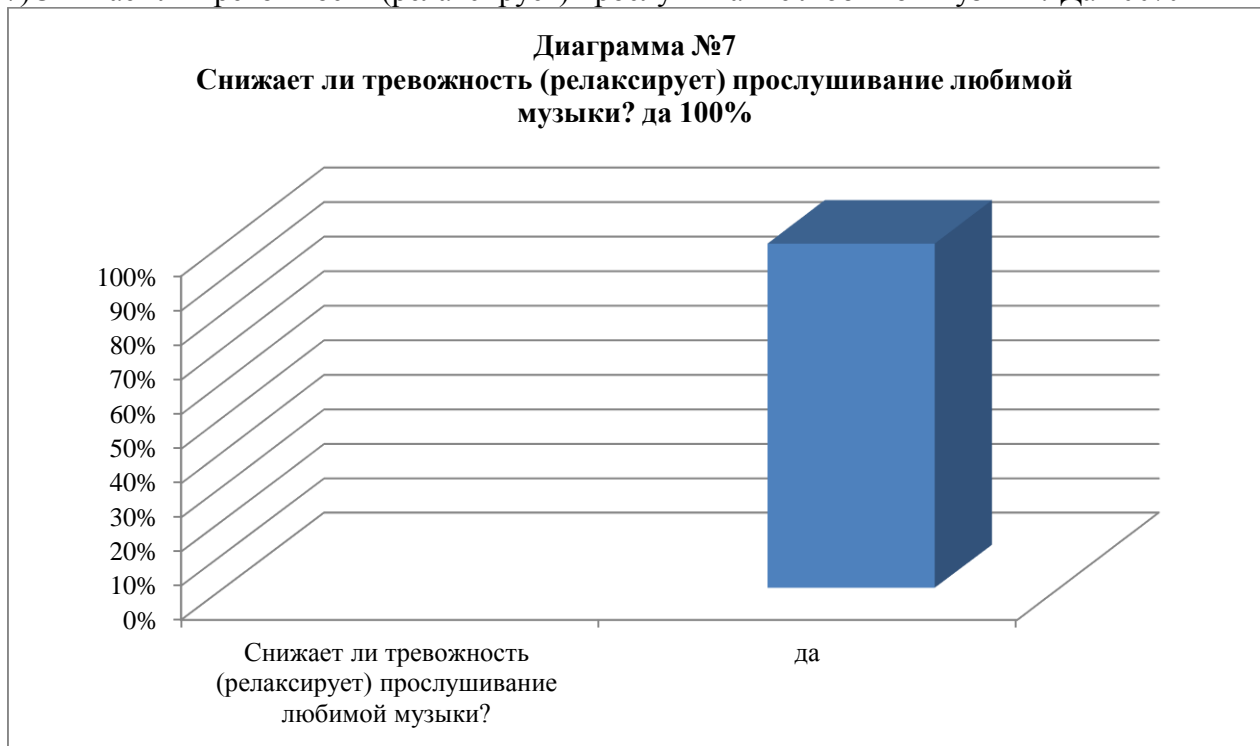


б) Помогает ли прослушивание любимой музыки в усвоении учебного материала? Да 23,8%, нет 61,9%, затрудняюсь ответить 14,2%.

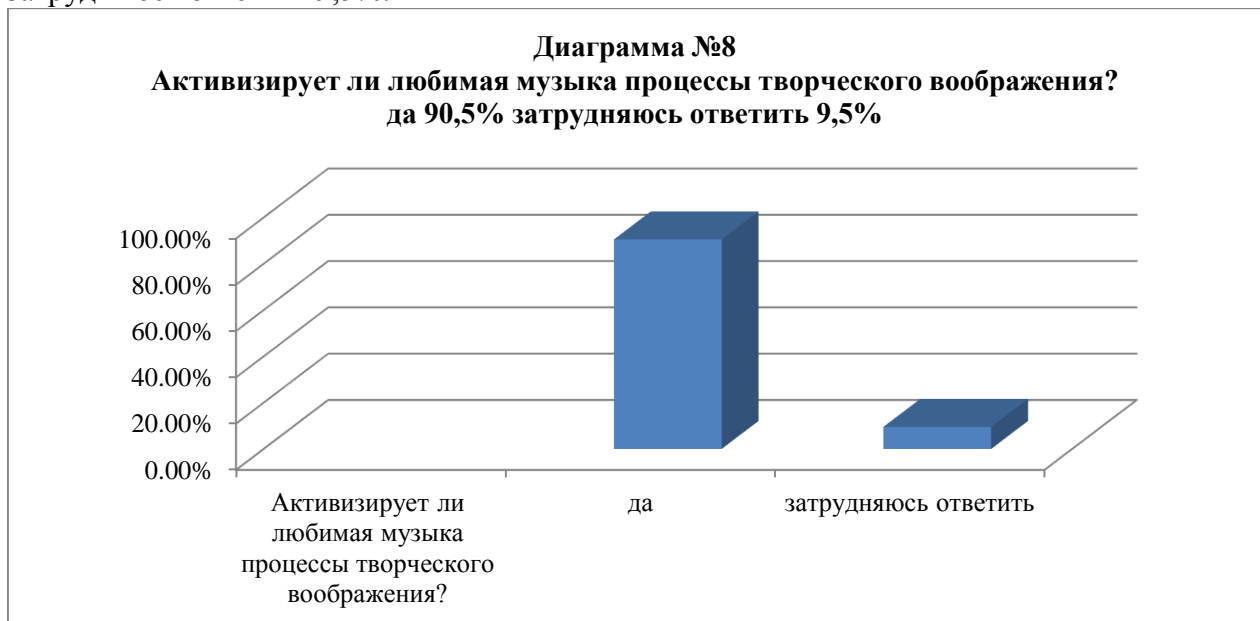




7) Сnižает ли тревожность (релаксирует) прослушивание любимой музыки? Да 100%

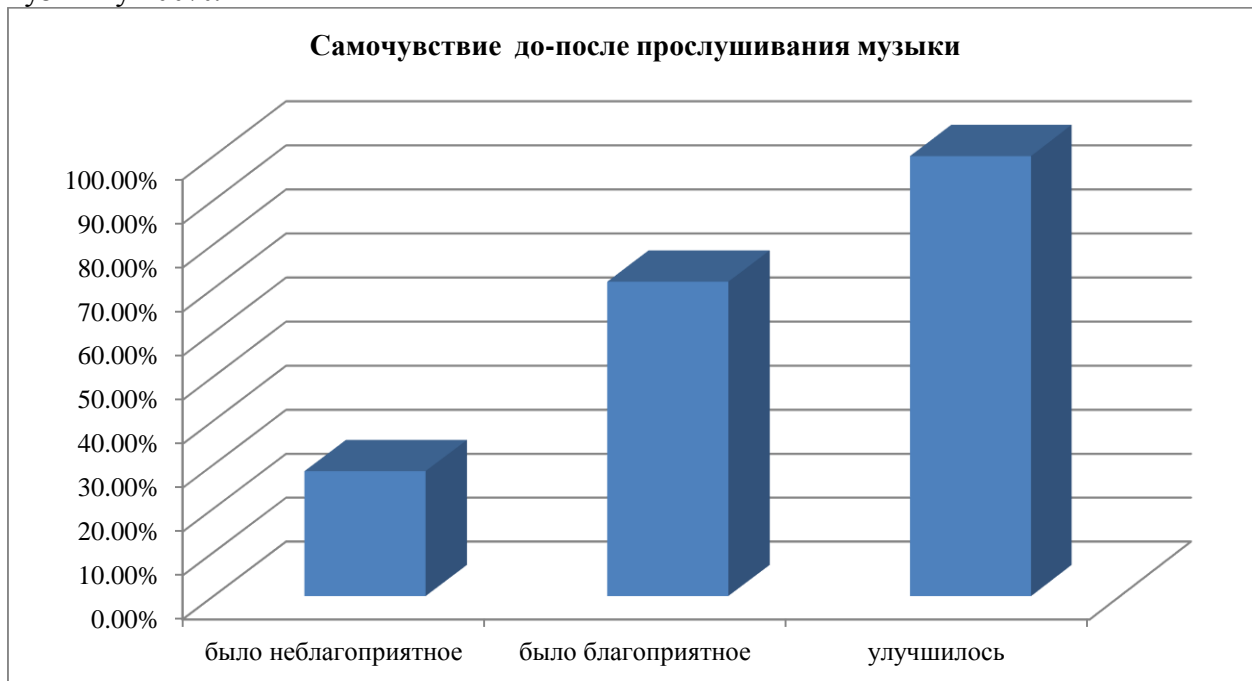


8) Активизирует ли любимая музыка процессы творческого воображения? Да 90,5%  
Затрудняюсь ответить 9,5%.

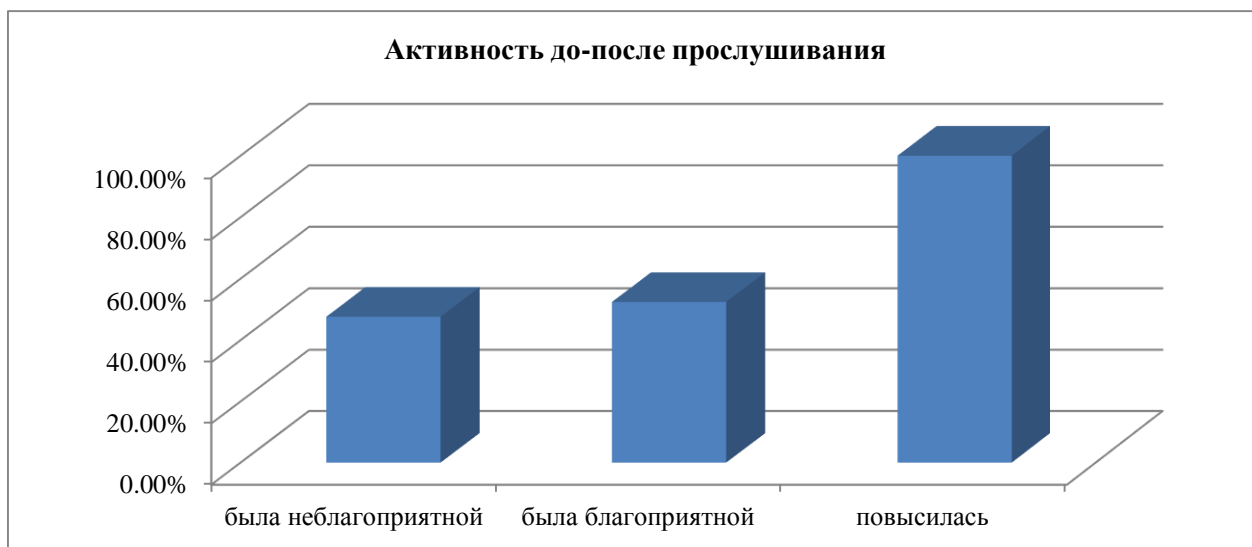


2. По результатам показателей самочувствие, активности, настроения до и после прослушивания музыкальных композиций в диаграммах :Самочувствие было

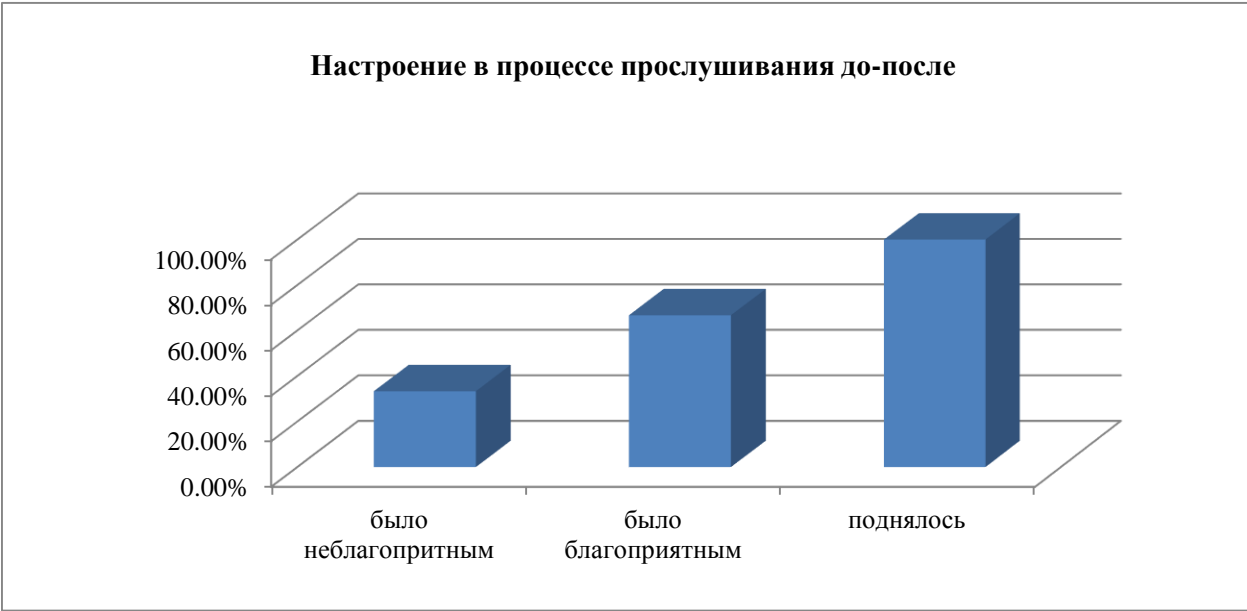
неблагоприятным у 28,5%, благоприятное у 71,5%, улучшилось после прослушивания музыки у 100%.



Активность была низкая у 47,6%, была стабильная у 52,4% повысилась у 100%



Настроение до и после прослушивание музыки : было неблагоприятное у 33,3%, было благоприятное у 66,7% улучшилось у 100%.

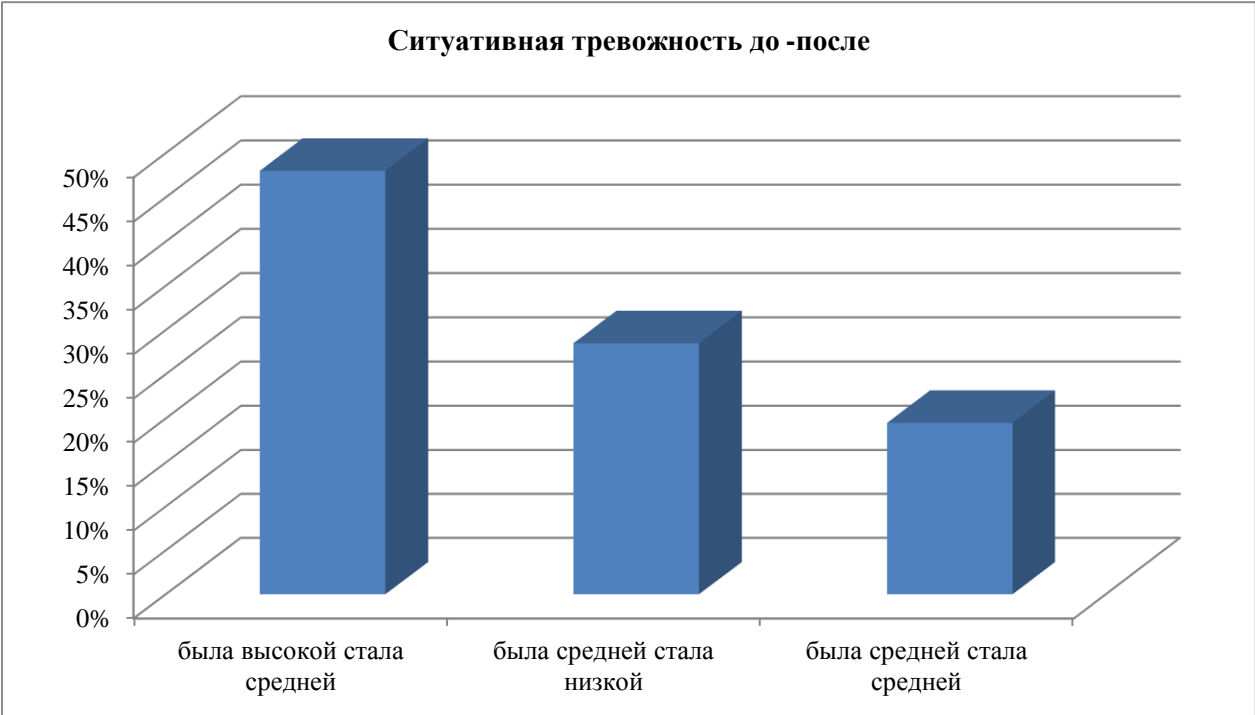


3. По результаты Теста на тревожность Спилбергера-Ханина до и после прослушивания музыкальных композиций мы выявили следующие показатели:

Была высокой, стала средней 48%.

Была средней, стала низкой 28,5%.

Была средней, осталась средней 19,5%



Результаты личностной тревожности в процессе прослушивания музыки до-после  
 была высокой стала средней 52%.  
 была средней осталась средней 19%.  
 была средней стала низкой 29%.  
 была высокой стала низкой 14%.



Для того чтобы выявить статистическую взаимосвязь между показателями самочувствия, активности, настроения до и после, а также показатели личностной и ситуативной тревожности до и после, а также для того, чтобы выявить существование какой-либо взаимосвязи между данными показателями, мы использовали расчеты коэффициента корреляции Пирсона, которая является мерой линейной связи между случайными величинами. Значимые корреляции начинаются с коэффициента 0,3, однако мы представим соотношения показателей с наисильнейшей зависимостью. Мы представляем статистический анализ всех выше названных показателей и выделяем наисильнейшую взаимосвязь между следующими показателями: Тревожность личностная до и тревожность личностная после 0,47; тревожность ситуативная до и тревожность ситуативная после 0,89. Самочувствие до и самочувствие после 0,6; активность до и после 0,61; активность до и после 0,61; настроение до и после 0,48.; самочувствие после и настроение после = 0,58; самочувствие после и активность после = 0,72; самочувствие после и настроение после = 0,58; активность после и настроение после = 0,68. Далее рассмотрим следующие показатели с наисильнейшей отрицательной зависимостью, зависимость, что означает, что переменные коррелируют отрицательно, то есть чем больше значения первой переменной, тем меньше значения второй и наоборот:

Тревожность личности после и самочувствие после - 0,43; тревожность личности после и активность после - 0,67; тревожность ситуативная после и активность после - 0,43; Данные показатели подтверждают, что существует средняя отрицательная взаимосвязь между показателями, что означает, что переменные коррелируют отрицательно, то есть чем больше значения первой переменной, тем меньше

значения второй и наоборот. Соответственно графику №5 можно сделать вывод, по наибольшему коэффициенту процента, что прослушивание любимой музыки способно повысить интерес у студентов к выполнению учебной деятельности. Соответственно результатам исследования, мы можем утверждать о положительном влиянии подобранной музыки для прослушивания (классика, классика в современной обработке) а, так же с результатами гистограмм, где наибольшее количество студентов отметили, что прослушивание любимой музыки способствует: поднятию настроения, мотивации к учебной деятельности, к релаксации, к активизации творческого воображения – следовательно можно сделать вывод, что музыка является наилучшим инструментом для снятия напряжения, а так же лучшим инструментом для побуждения студентов к физической и учебной деятельности. Мотивация для студентов является главным атрибутом обучения. Она побуждает заинтересованность и желание идти вперед и добиться всех поставленных целей. Адаптационный период студентов первого курса включает в себя немало испытаний на выносливость и студентам просто необходима уверенность в собственных силах и умение контролировать свои эмоции, чтобы негативные из них не стали причиной плохого самочувствия и демотивации. Влияние классических композиций великих музыкантов бесспорно играет огромную роль в эмоциональном проявлении студентов. По данным диаграммы № 3 любимым жанром для большинства студентов (52,3%) является Рок.

Мы дали прослушать предварительно тестированиям студентам классические произведения и классические произведения в современной обработке, в том числе и в Рок-обработке.

Совмещение таких двух жанров благотворно влияет на психоэмоциональное состояние индивидов. Мы предлагаем данную музыкотерапию, как один из способов снятия эмоционального напряжения и поднятия настроения у студентов. В связи с переходом со школьной программой и обстановкой в систему обучения высшего образования, у большинства индивидов наблюдается проявление стресса и демотивации. Неправильно мотивированные студенты ставят не те цели и естественно достижение которых- пагубно сказывается на их психоэмоциональном состоянии, которое оставляет свои отпечатки на общем психосоматическом состоянии.

Искусство обладает способностью отрывать человека от реальности, дать волю чувствам и эмоциям и придать им некий образ. Выражение эмоций можно заметить в поэзии, музыке, голосе, изобразительном искусстве. Искусство и есть эмоции и чувства, в которых вдохнули жизнь, которым дали возможность прожить собственное существование, выплеснув их в реальность. Отделив переполняющие эмоции от себя, означает выплеск энергии, будь она положительная или отрицательная. Чрезмерное переполнение энергии ведет за собой негативные последствия, поэтому ей просто необходимо дать выход наружу, и лучший способ дать ей выход в искусстве. Соответственно нашим исследованиям музыка способна не только придать дополнительную окраску эмоциональному тону, так же она обладает способностью возбуждать в индивиде определенные аффекты, под воздействием которых рождаются абсолютно новые идеи. Воображение в целом играет ключевую роль в ощущениях и музыка способна активизировать участки головного мозга, отвечающие за воображение. Воображение в свою очередь может перенести человека далеко от реальности, от негативных и тревожных переживаний, что способствует внутреннему успокоению и обзору собственных ощущений совсем с иного ракурса. В содержании музыкальных образов отражаются особенности ценностных ориентаций слушателя. Таким образом, переживания нередко

возникают в ответ на наше пространственно-временное нахождение в отношении к той или иной ценности. Достижение ценностей вызывает положительные переживания, отдаление от них-отрицательные. Вибрации, создаваемые музыкой в организме индивида-проходят по нервным импульсам и создают эффект релаксации. Эмоции и чувства, которые способны вызывать прослушивание музыки можно рассматривать как один из способов самопознания своей души. Искусство в целом является не только способом выражения эмоций и чувств индивида, оно так же способно помочь индивиду познать самого себя. Прослушивание музыки способно не только вызывать определенные эмоции и чувства, оно способно открыть нам двери в иной, неизведанный мир ощущений и дать волю нашему воображению. Погружаясь и растворяясь в созвучности мелодии, индивид становится неотъемлемой частью этой мелодии. Человек и произведение сливаются воедино через его восприятие этого произведения, что означает обратную связь, с одной стороны музыкальное произведение оказывает влияние на слушающего, а с другой стороны индивид слушающий произведение воспринимает это произведение внедряя свои эмоции, в результате такого слияния и происходит самопознание сквозь искусство, в данном случае сквозь музыку. Созерцая таким способом свой внутренний мир, индивид может отыскать грани ранее неизведанные ему, так как в момент такого созерцания человеческий ум находится в полном удовлетворении и индивид может услышать истинный голос своего разума и сердца и осознать важнейшие аспекты своего существования. В такие моменты влияния музыки, человек ощущает состояние внутреннего экстаза, становится ближе к своей природе и сущности. Достижение самопознания через искусство является свободой, постижение духовной свободы, ведь в искусстве олицетворяется реальное и нереальное. В каждом музыкальном произведении содержится целый мир иллюзий и широкое пространство, порождающее воображение, придавая ему невероятную окраску самых разнообразных существующих цветов. Человеческое воображение не имеет границ, а музыка способна расширить и наполнить все это пространство новыми, неизведанными окрасами.

### **Литература**

- [1.]Теплов Б. М. Психология музыкальных способностей. 1947.
- [2.]Асафьев Б.В. Музыкальная форма как процесс.1971. Книга 1.
- [3.]Тест С.А.Н.
- [4.]Спилбергер-Ханин тест на тревожность

**RESEARCH ON FEATURES OF THE PSYCHOEMOTIONAL SPHERE OF STUDENTS IN  
PROCESS OF PERCEPTION OF MUSIC.**

**Abstract**

In this article we research the psychoemotional features of students in the process of listening to the music. The results of the conducted research have revealed not only influence of music on an emotional condition of students, and also existence of interrelation between these states. Music is a phenomenon whose interrelation with the person is incredible. Emotions which it causes in the human mind are various, as well as states into which music can enter the individual. Perception of music can form esthetic personal consciousness. The sphere of its influence is wide, music is capable to influence mood, health and activity of the individual.

**Keywords:** Music, emotions, psychoemotional state, perception.

**ԵՐԱԺՇՏՈՒԹՅԱՆ ԸՆԿԱԼՄԱՆ ԸՆԹԱՅՔՈՒՄ ՈՒՍԱՆՈՂՆԵՐԻ  
ՀՈԳԵՀՈՒԶԱԿԱՆ ՈԼՈՐՏԻ ԱՌԱՆՁՆԱՀԱՏԿՈՒԹՈՒՆՆԵՐԻ  
ՀԵՏԱԶՈՏՈՒԹՅՈՒՆԸ**

**Ամփոփում**

Տվյալ հոդվածում քննարկվում են դասական երաժշտության ընկալման ընթացքում **հոգեհուզական նյութի առանձնահատկությունները**: Անցկացված հետազոտության արդյունքները բացահայտել են ոչ միայն երաժշտության ազդեցությունը ուսանողների հուզական վիճակի վրա, այլ նաև այդ կարգավիճակների միջև կապի առկայությունը: Երաժշտությունը՝ դա, ֆենոմենալ երևույթ է, որի անհատի հետ կապը զարմանալի է: Հույզերը, որոնք այն առաջացնում է անձի մոտ բազմազան են, ինչպես և այն կարգավիճակները, որոնց մեջ այն կարող է ներառել անհատին: Երաժշտության ընկալումը ունակ է ձևավորել անձի էստետիկ անձնական գիտակցությունը: Նրա ազդեցության ոլորտը ընդարձակ է, երաժշտությունը ունակ է ազդել անձի տրամադրության, ինքնազգագողության և ակտիվության վրա:

**Հիմնաբառեր՝** երաժշտություն, հույզեր, հոգեհուզական վիճակ, ընկալում:

# ВЗАИМОСВЯЗЬ САМООЦЕНКИ, УРОВНЯ ОБЩИТЕЛЬНОСТИ И СОЦИАЛЬНОГО САМОКОНТРОЛЯ, А ТАКЖЕ ИХ ПРОЯВЛЕНИЕ В ВИРТУАЛЬНОМ И РЕАЛЬНОМ ОБЩЕНИИ

С.А. Григорянц

[sophie.grigoryants@rau.am](mailto:sophie.grigoryants@rau.am)

*Научный руководитель: д.психол.н., проф. А.С. Берберян  
Российско-Армянский Университет*

## Аннотация

В данном исследовании изучается взаимосвязи самооценки, уровня общительности и социального самоконтроля, а также их проявление в виртуальном и реальном общении. Было проведено практическое исследование. Результаты обработаны и интерпретированы, гипотезы получили свое подтверждение.

**Ключевые слова:** Самооценка, самоконтроль, виртуальная коммуникация, реальное общение.

**Цель работы :** Исследование взаимосвязи самооценки, уровня общительности и социального самоконтроля, а также их проявление в виртуальном и реальном общении.

### **Генеральные гипотезы:**

1. Существует связь между уровнем самооценки и уровнем общительности студентов.
2. Существует корреляция между уровнем самооценки и уровнем самоконтроля в общении у юношей и девушек.
3. Уровень самоконтроля и самооценки юношей и девушек обуславливает форму виртуального общения.

### **Введение и актуальность.**

Тема, которую мы взяли для исследования очень актуальна на сегодняшний день. В ней затрагивается ряд важнейших вопросов, таких как исследование самооценки студентов, уровня их общительности, уровня социального самоконтроля, взаимосвязь всех вышеперечисленных факторов и выявление закономерности влияния одного на другой, а также проявления всех этих факторов как при реальном, так и при виртуальном общении.

Вопрос исследования самооценки у студентов неоспоримо является очень важным. так как мы знаем, что личность формируется в процессе развития и ее сущностью является представление индивида о самом себе и его самооценка. Самооценка возникает в процессе взаимодействия с социальной средой, оценочного взаимодействия с другими людьми. Мы считаем, что люди в студенческом возрасте очень много общаются, таким образом мы поставили перед собой задачу выявить связь самооценки с уровнем общительности и социального самоконтроля.

Почему мы решили рассмотреть виртуальной общения наряду с реальным?

На сегодняшний день мы наблюдаем появление новых информационных технологий, всевозможных электронных устройств и носителей , гаджетов, одним словом, продуктов технического прогресса, который в корне изменил мировоззрение человека, скорректировал его социальные установки.

С появлением Интернета сформировалось новое, активно развивающееся информационное пространство, именуемое социальной виртуальной реальностью. Одной из таких реальностей, получившей большую популярность за последнее десятилетие является



социальная сеть. В связи с этим возникла определенная проблема взаимодействия людей в информационном обществе.

Стоит отметить, что проблема виртуальной реальности – это одна из актуальных задач, которая с особой остротой встает перед психологией. *Теоретический материал.*

Исследованию проблемы самооценки личности посвящено большое количество работ как в отечественной психологии, так и в зарубежной. Согласно советской психологии роль самооценки в жизни личности не может ограничиваться лишь приспособительной функцией; самооценка - одним из механизмов, реализующих активность личности. В отечественной психологии исследования проблемы самооценки напрямую связаны с изучением проблемы развития и самосознания. Так большой вклад в изучение этих вопросов внесли такие ученые как Л. И. Божович Б. Г. Ананьев, С. Л. Рубинштейн.

В психологии термин виртуальной реальности был впервые употреблен в работах А.Н Носова, который является родоначальником виртуальной психологии. Это направление появилось сравнительно недавно, но несомненно стало популярным. Связано это в первую очередь с тем, что все больше и больше сфер нашего существования имеют непосредственную связь с техническими средствами, в особенности с Интернетом. Таким образом одним из инструментов для коммуникации в виртуальном пространстве Интернета являются социальные сети. Социальная сеть – интерактивный многопользовательский сайт, контент (содержание) которого наполняется его посетителями, с возможностью указания какой-либо информации об отдельном человеке, по которой аккаунт (страницу) пользователя смогут найти другие участники сети [1, 2]. Неоспоримым фактом является то, что с каждым годом популярность социальных сетей растет и все большее количество людей появляется в этом пространстве.

#### **Методы исследования.**

В ходе исследования было опрошено 40 студентов: 20 представителей мужского пола и 20 представительниц женского.

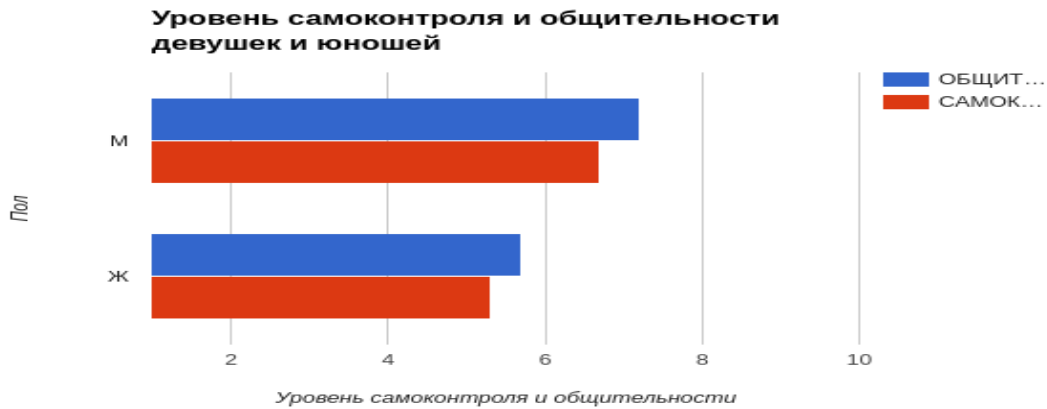
В данном исследовании было использовано 4 основных методики:

1. **Тест «Оценка самоконтроля в общении» Снайдера** предназначенный для измерения «социального самоконтроля» (англ. self-monitoring) - личностной характеристики, направленной на достижение социальной приспособленности.
2. **Тест “Самооценка личности” Будасси.** Методика направлена на измерения самооотношения и самооценки путем сравнения рядов слов, ранжированных испытуемым.
3. **Тест Ряховского** на выявление общего уровня общительности субъекта.
4. **Анкетирование.** Было составлено 7 вопросов относительно активности субъекта в социальной среде, а именно в пространствах социальных сетей.

Анализируя полученные данные мы получили следующие результаты:

В ходе выявления уровня общей общительности и социального самоконтроля оказалось, что среди опрошенных студентов у юношей средний уровень общительности и социального самоконтроля выше чем у девушек. Средние показатели уровня общительности по 10и бальной шкале у юношей составляли 7.2, а у девушек - 5.7. Средние показатели уровня самоконтроля по 10и бальной шкале у юношей составляли 6.6, а у девушек - 5.3 (**Диаграмма 1**)

#### **Диаграмма 1**



В ходе выявления уровня самооценки у студентов были получены

следующие результаты у юношей: **(Диаграмма 2)**

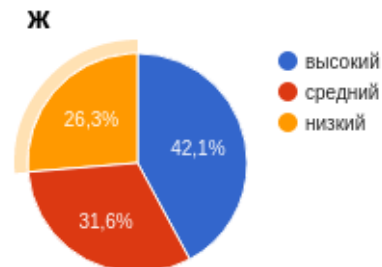
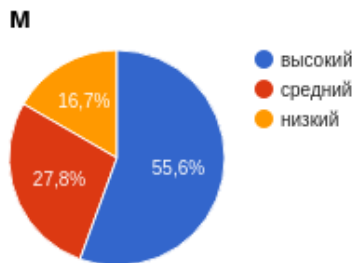
- с тенденцией к завышенной самооценке 56%
- адекватной самооценкой 27%
- с заниженной самооценкой 16%

В ходе выявления уровня самооценки у студентов были получены следующие результаты у девушек: **(Диаграмма 3)**

- с тенденцией к завышенной самооценке 42%
- адекватной самооценкой 31%
- с заниженной самооценкой 26%

**Диаграмма 2**

**Диаграмма 3**



При сравнительном анализе

этих двух методик, мы можем утверждать, что высокий уровень самооценки обуславливает высокий уровень общительности студентов и наоборот. Данный факт подтверждает нашу первую гипотезу.

Проведя корреляционный анализ между уровнем самооценки и социального самоконтроля мы получили следующие результаты:

- у юношей была выявлена положительная корреляция (0,7882525729) между уровнем самооценки и уровнем социального самоконтроля, т.е чем выше самооценка, тем выше уровень социального самоконтроля.
- у девушек была выявлена отрицательная корреляция (-0,7350501194) между уровнем самооценки и уровнем социального самоконтроля, т.е чем выше самооценка, тем ниже уровень социального самоконтроля.

Таким образом, мы нашли подтверждение нашей второй предложенной гипотезе.

Сопоставляя данные этих двух методик с данными, полученными в ходе анкетирования мы получили следующие результаты:

| Использование вспомогательных смайлов | Признание в любви | Легче начать разговор | Частота общ. в соцсети | Пол/Вопросы |
|---------------------------------------|-------------------|-----------------------|------------------------|-------------|
| редко                                 | реально           | реально               | редко                  | Юноши       |
| часто                                 | виртуально        | виртуально            | часто                  | Девушки     |

Исходя из полученных данных мы сделали выводы, что юноши с высокой самооценкой, а следовательно и с высоким уровнем самоконтроля стремятся к реальному общению и чувствуют дискомфорт при виртуальном общении. Им нужно ориентироваться на реакции и эмоции людей для того, чтобы определить свое поведение в той или иной ситуации в отличие от девушек. В их случае при высокой самооценке, а следовательно при низком уровне самоконтроля они больше времени проводят в виртуальной среде и чувствуют себя в ней более комфортно, чем в реальной. Им легче начать разговор виртуально и неважно ощущают ли они эмоции окружающих или нет, их поведение определяется их собственным состоянием на тот или иной момент и их эмоциями.

Таким образом, наша частная гипотеза также нашла свое подтверждение.

### **Вывод**

В ходе исследования мы установили, что

- существует связь между уровнем самооценки и уровнем общительности студентов
- корреляция между уровнем самооценки и уровнем самоконтроля в общении у юношей положительная, а у девушек отрицательная
- уровень самоконтроля и самооценки юношей и девушек обуславливает форму виртуального общения.

Все наши гипотезы получили подтверждение.

### **Литература**

- [1.] Влияние через социальные сети / под ред. Н.В. Крыгиной. М., 2010. 52 с.
- [2.] Смылова О. Психологические последствия применения информационных технологий. (<http://flogiston.ru/articles/netpsy/hackers>).
- [3.] З.Г. С. Никифоров / Самоконтроль человека – Ленинград : Изд-во Ленингр. ун-та, 1989
- [4.] Петровский А.В., Ярошевский М.Г. Психология. - М.: Издат. «Академия», 2001. - 512с.
- [5.] Берне Р. Развитие Я-концепции и воспитание. М., 1986. (с.420)
- [6.] Захарова А.В. Психология формирования самооценки. Минск, 1993.

# LINK BETWEEN SELF-CONCEPT, THE LEVEL OF SOCIABILITY AND SELF-MONITORING, AS WELL AS THEIR MANIFESTATION IN VIRTUAL AND REAL COMMUNICATION

## Abstract

In this research I studied the interdependence of self-concept, the level of sociability and self-monitoring, as well as their manifestation in virtual and real communication. A practical study was conducted. The results were processed and interpreted, the hypothesis was confirmed.

**Keywords:** self-concept, self-monitoring, virtual communication, real communication.

ԻՆՔՆԱԳՆԱՀԱՏԱԿԱՆԻ, ՇՓՄԱՆ ՄԱԿԱՐԴԱԿԻ ԵՎ ՍՈՑԻԱԼԱԿԱՆ  
ԻՆՔՆԱԿԱՌԱՎԱՐՄԱՆ ՓՈԽԿԱՊԱԿՑՎԱԾՈՒԹՅՈՒՆԸ ԵՎ ԴՐԱՆՑ  
ԱՌԿԱՅՈՒԹՅՈՒՆԸ ՎԻՐՏՈՒԱԼ ԵՎ ԿԵՆԴԱՆԻ ՇՓՄԱՆ ՄԵՁ

## Ամփոփում

Սույն հետազոտության մեջ ուսումնասիրվում է ինքնագնահատականի, շփման մակարդակի և սոցիալական ինքնակառավարման փոխկապակցվածությունը և դրանց առկայությունը վիրտուալ և կենդանի շփման մեջ: Անցկացվել է գործնական հետազոտություն: Արդյունքները վերամշակվել են, հիպոթեզը հաստատվել է:

**Հիմնաբառեր՝** ինքնագնահատական, ինքնակառավարում, վիրտուալ կոմունիկացիա, կենդանի շփում:

## ИМИДЖ КАК ФАКТОР ДОВЕРИЯ ПСИХОЛОГУ-КОНСУЛЬТАНТУ

*А.К. Гукасян,  
[arpin.1994@list.ru](mailto:arpin.1994@list.ru)*

*Научный руководитель: кандидат психол. наук, доцент С.Ш. Казданян  
Российско-Армянский университет*

### Аннотация

Имидж является важным фактором взаимодействия и формирования определенных мнений и предубеждений в процессе взаимоотношения. В статье рассматривается воздействие имиджа психолога-консультанта на его клиента, а также выявляются факторы, определяющие положительный образ в глазах клиента. Раскрываются теории зарубежных и отечественных психологов и исследователей.

**Ключевые слова:** психолог-консультант, клиент, имидж, доверие

Имидж существует у каждого человека, формируется целенаправленно, в основном для людей, чья деятельность связана с общением с людьми. Отсюда и исходит целенаправленное формирование имиджа, целью которого является создать определенный образ, который будет воздействовать на людей.

Деятельность психолога является одной из тех, когда профессионалы близко находятся к людям. Должен ли психолог быть заинтересованным в создании своего имиджа и формировать его, или же достаточно, чтобы он вел себя со всеми одинаково, так, как он бы повел себя с друзьями? Вот в чем вопрос. В связи с этим очевидна и актуальность нашего исследования. Данная работа является актуальной на сегодняшний день и в связи интереса в воздействии имиджа. Имидж, с практической точки зрения, является более интересным, так как все большее количество людей заинтересовано в создании своего "уникального" имиджа, дабы иметь возможность воздействовать на людей определенным образом. В данном контексте, такой элемент, как "доверие", вызывает интерес и является важным фактором понимания, насколько имидж создает доверие, или же, наоборот, недоверие.

*Объектом исследования* является профессиональная деятельность психолога-консультанта.

*Предметом исследования* являются качества, образующие профессиональный имидж психолога-консультанта, конкретнее, элемент "доверия" и какие механизмы наибольшим образом имеют воздействие на доверие.

*Научная гипотеза исследования* заключается в том, что:

- доверие клиента зависит от характеристик профессионального имиджа психолога-консультанта,
- внешний вид является основным (ключевым) фактором имиджа, который воздействует на формирование доверия.

Итак, кем является психолог-консультант? Очень часто консультант понимается как специалист, который дает советы. В данном случае консультант - специалист в области психологии, дающий советы или заключения по вопросам своей специальности[2]. Следовательно, консультант в данном случае является советником клиента. Однако есть точка зрения, к которой привержены многие психологи, согласно которой психолог-консультант не должен рассматриваться как человек, дающий советы. Более того психолог-консультант - это тот, кто принимает на себя ответственность за последующие поступки своего клиента. Таким образом, психолог-консультант - это профессиональный психолог-практик, оказывающий психологическую помощь людям с целью коррекции отношений и повышения качества жизни[1].

Отметим, что имидж включает в себя следующие компоненты:

- Индивидуальные особенности, то есть его характер, темперамент.
- Профессионально значимые характеристики личности.
- Коммуникативные способности, которые тесно связаны с восприятием индивидуальных характеристик клиента, речевой культуры и т. д.
- Деятельностные особенности.
- Внешне поведенческие особенности.

Личность самого психолога-консультанта является значимой особенностью и основным составляющим в процессе консультирования. Следовательно, нужно задаться вопросом, насколько важен образ психолога-консультанта и его характеристики?

Навыки консультирования рождаются в человеке в процессе обучения, в дальнейшем развиваются в практике своей профессиональной деятельности. В итоге, насколько эффективна или неэффективна работа того или иного психолога-консультанта определяется его личностными особенностями, свойствами, навыками и знаниями. Конечно же, подготовка, сама деятельность, знания и компетентность являются очень важными факторами данной деятельности, однако, большое место отдается самой личности данного консультанта.

Итак, основной частью нашего психологического исследования является эксперимент, в котором участвовали 30 добровольцев от 17-27 лет и 3 психолога от 25-35 лет, один из которых мужского пола, двое - женского. Все добровольцы встречались и проходили сеанс у психолога впервые. Отметим, что участвовали те добровольцы, которые всегда имели желание встретиться с психологом и пройти психологический сеанс, однако, по определенным причинам, им не удавалось.

Психологи, которые были выбраны для эксперимента, являются опытными профессиональными психологами-консультантами, которые и на данный момент работают в психологическом центре. Сам эксперимент был проведен в психологическом центре «Айг», сохраняя все условия проведения психологического сеанса. Однако основным различием являлась длительность сеанса, который длился пять минут для выявления первичного впечатления и первичного доверия.

Итак, 30 добровольцев были разделены на две группы: те, кто встретились с психологом спиной к спине, и те, которые встретились с психологом лицом к лицу. Группа, которая проходила эксперимент лицом к лицу, в ходе исследования была обозначена как «Группа 1», а та, которая встретила спиной к спине – «Группа 2». Отметим, что «лицом к лицу» означает, что доброволец, заходя в комнату к психологу для сеанса, сидел лицом к психологу. «Спиной к спине» представляет собой процесс сеанса в

позиции, в которой доброволец и психолог встречаются спиной к спине, то есть, не видя друг друга. Каждый доброволец встречался с каждым из психологов, но по одному разу, либо лицом к лицу, либо спиной к спине. Тему разговора выбирали сами добровольцы, при этом, тема могла меняться при входе к каждому психологу.

Исследование состояло из шести этапов.

Первым этапом исследования был метод контент-анализа текстов (эссе) «Каким должен быть психолог, которому я доверяю». Данный метод был использован с целью выявления стереотипных представлений о личностных и профессиональных качествах психолога-консультанта и определения специфики его имиджа как фактора доверия. Представим модель “идеального” психолога, которому доверятся клиенты. Данную модель исследуемые составили сами.

Рисунок 1. Модель «идеального» психолога, которому доверяют.



Таким образом, перед тем, как зайти к психологу, испытуемые заполняли опросник-эссе, где они должны были ответить на открытые вопросы, изложить об имидже психолога и о факторах, воздействующих на формирование их доверия. Опросник состоял из трех частей: первый раздел отвечал на вопрос: «Какой у вас возникает образ при слове психолог-консультант», который помог выявить основные стереотипные представления об образе и деятельности вообще психолога-консультанта. Второй раздел представлял вопрос: «Может ли на Вас воздействовать имидж психолога?» Данный вопрос являлся открытым, позволяя испытуемым изложить их мнение. Третий раздел был посвящен факторам, которые могут повлиять на доверие/недоверие психологу. Данный раздел также включал в себя открытый вопрос, позволяя испытуемым преподнести именно те факторы, которые для них являются важными для формирования доверия.

Вторым этапом - пятиминутный психологический сеанс.

Третий этап - беседа, которая состоялась сразу же после психологического сеанса. После окончания сеанса исследуемые рассказывали о своих ощущениях во время сеанса, о своих представлениях, которые присутствовали до сеанса, и реальности, с которой они встретились. В течение беседы были сделаны заметки, которые были проанализированы в контексте контент-анализа и частотного анализа.

Четвертый этап, проходящий после беседы, состоял из двух опросников, оценивающих отношения между психологом и клиентом, и личностно-профессиональные

качества психолога. Первый опросник - это методика оценки доверия/недоверия личности к другим людям А.Б. Купрейченко. Второй опросник - модифицированная методика Л.Б. Филонова «Пять качеств».

Пятый этап представлял собой опросник А.Б. Купрейченко и С.П. Табхаровой, который помог выявить степень доверчивости и недоверчивости выбранной группы испытуемых к незнакомым, знакомым и близким людям.

Последним этапом был анализ данных, собранных в ходе всех предыдущих этапов исследования.

Следовательно, для анализа и выявления результатов эксперимента, опросников и беседы были сделаны как количественный, так и качественный анализы.

В ходе исследования было выяснено, что участники эксперимента группы 1, то есть те участники, которые сидели лицом к лицу с первым психологом, наиболее высоко оценивали его особенности профессиональной деятельности (93%): способность к сотрудничеству, великодушие и терпение, ум, образование, умение помочь и умение быть полезным клиенту.

При «слепом» разговоре (группа 2), то есть участники эксперимента, которые во время сеанса не видели психолога, больше оценивали индивидуально-психологические особенности (89%), чем остальные качества. Более значимыми для участников, которые не видели психолога, были следующие профессиональные качества: находчивый, искренний, надежный, открытый, не хвастливый, имеющий оптимистические взгляды. Тут нужно еще отметить, что участники группы 2 оценивали данного психолога жестче, чем группа 1. То есть, тут общий имидж психолога, в частности внешний облик, взгляд, жесты, мимика и т.д., имело свое воздействие.

В модифицированной методике «Пять качеств» Л.Б. Филонова ярко намечался тот факт, что внешний вид первого психолога, являлся фактором, который подействовал на формирование доверия клиентов.

Таблица 1.

| Группа 1(Лицом к лицу) |     | Группа 2 (Спиной к спине) |       |
|------------------------|-----|---------------------------|-------|
| Внешность              | 92% | Внешность                 | _____ |
| Общее доверие          | 90% | Общее доверие             | 79%   |

Можно делать вывод, что группа, которая проходила сеанс лицом к лицу с первым психологом, более склонна доверять психологу, чем та, которая имела разговор не видя.

По методике первичного доверия/недоверия личности к другим людям А.Б. Купрейченко, которая в общем оценивает отношение психолога к клиенту, были выявлены следующие данные: в среднем отношение психолога воздействовало на формирование доверия у группы 1 на 65%, а у группы 2 – 70% Тем не менее, среди пяти групп качеств, обе группы наивысшую оценку дали группе качеств “надежность”.

Таблица 2.

| Группа 1(Лицом к лицу)      |     | Группа 2 (Спиной к спине)   |     |
|-----------------------------|-----|-----------------------------|-----|
| Надежность                  | 75% | Надежность                  | 88% |
| Доверие на основе отношения | 65% | Доверие на основе отношения | 70% |



Однако следует отметить, что доверие на основе отношения у группы 1 составляет 65% от общего доверия (90%), то есть 25 % доверия формируется на основе внешнего вида и остальных качеств. Касательно второй группы у нас намечается следующая картина - доверие на основе отношения психолога к клиенту – 70 % от общего 79% доверия. Тут на формирование доверия большое влияние имело отношение психолога, как и следовало ожидать, а остальные качества – составляли только 9 %.

Второй психолог тоже была женского пола, 25 лет, во время эксперимента психолог одевалась, совмещая стили “кежуал” и классический. Во время сеансов у психолога были опущенные, красные волосы, легкий макияж, и улыбочное лицо. Психолог 2 обладал вежливостью и приятным голосом. Данные факторы имели свое воздействие на формирование доверия у участников.

В ходе исследования было выявлено, что участники эксперимента обеих групп, наиболее высоко оценивали качество профессиональной деятельности второго психолога, (92% и у группы 1, и у группы 2). В группе “Особенности профессиональной деятельности психолога” вошли такие качества, как способность к сотрудничеству, великодушие и терпение, ум, образование, умение помочь и умение быть полезным клиенту.

В данном случае, сравнивая показатели группы 1 и группы 2 в модифицированной методике «Пять качеств» Л.Б. Филонова, видно, что участники группы 2 оценивали данного психолога чуть жестче, чем группа 1. То есть, тут общий имидж психолога, в частности внешний облик, взгляд, жесты, мимика и т.д., имело свое воздействие только на несколько процентов.

В данной методике, на общее доверие клиентов группы 1 (92%) и группы 2 (90%) внешность играла не большую роль. Разница между ними была только 2%.

Таблица 3.

| Группа 1(Лицом к лицу) |     | Группа 2 (Спиной к спине) |       |
|------------------------|-----|---------------------------|-------|
| Внешность              | 90% | Внешность                 | _____ |
| Общее доверие          | 92% | Общее доверие             | 90%   |

По оценке отношения психолога к клиенту, как показывают результаты методики первичного доверия/недоверия личности к другим людям А.Б. Купрейченко, было выявлено: группа 1 - доверие на основе отношения, средний процент – 67%, группа 2 - доверие на основе отношения – 69%, в наименьшем процентном соотношении всего 2 % , отношение психолога воздействовало на формирование доверия у группы 2. Тем не менее, среди пяти групп качеств, обе группы наивысшую оценку опять-таки дали группе качеств “надежность”.

Таблица 4.

| Группа 1(Лицом к лицу)      |     | Группа 2 (Спиной к спине)   |     |
|-----------------------------|-----|-----------------------------|-----|
| Надежность                  | 80% | Надежность                  | 82% |
| Доверие на основе отношения | 67% | Доверие на основе отношения | 79% |

Однако следует отметить, что доверие на основе отношения у группы 1 составляет 67% от общего доверия (92%), то есть 25 % доверия формируется на основе внешнего вида, также как и в первом случае. А у второй группы у нас намечаются следующие результаты: доверие на основе отношения психолога к клиенту – 79 % от общего 90% доверия (Табл.

4.). Тут на формирование доверия большое влияние имело отношение психолога, а остальные качества – составляли 11 %.

Внешность сыграла свою роль, повышая степень доверия клиента к психологу.

Навыки общения, когда они являются достаточно выраженными и более "интересными", прямо влияют на формирование имиджа.

Третий психолог мужского пола, возраст 29 лет, во время эксперимента психолог был в строгом костюме, классического стиля, с темными волосами, обладал вежливостью и по данным беседы являлся теоретически правильным психологом. Эти факторы, конечно, имели воздействие на респондентов, и на формировании доверия.

В ходе исследования было выявлено, что участники эксперимента группы 1, наиболее высоко оценивали его внешность (79%), чем остальные профессиональные качества, группа “внешний облик” состояла из следующих качеств: приятная внешность, аккуратность .

У группы 2, то есть участники эксперимента, которые во время сеанса не видели психолога, больше оценивали первое впечатление (86%) полученное от третьего психолога. Более значимыми для участников, которые не видели психолога, были следующие качества: вежливый, имеющий приятный голос.

По показателям видно, что участники группы 1 оценивали данного психолога низко, чем группа 2. То есть, в данном случае общий имидж психолога, в частности, взгляд, жесты, мимика и т.д., кроме внешнего облика, имели свое отрицательное воздействие на формирование доверия.

В модифицированной методике «Пять качеств» Л.Б. Филонова, результаты показывают, что внешний вид данного психолога, для первой группы являлось основным звеном формирования доверия.

Таблица 5.

| Группа 1(Лицом к лицу) |     | Группа 2 (Спиной к спине) |       |
|------------------------|-----|---------------------------|-------|
| Внешность              | 79% | Внешность                 | _____ |
| Общее доверие          | 40% | Общее доверие             | 60%   |

Однако участники, которые не видели внешность данного психолога, могли доверять больше чем, те которые видели. Тут намечается некий парадокс. У группы 1 (40%) основной частью формирования доверия является внешность (79%), а у группы 2 (60%), при отсутствии внешности формировался больше доверии, чем у группы 1.

По данным методики первичного доверия/недоверия личности к другим людям А.Б. Купрейченко, были выявлены следующее: в среднем отношение психолога воздействовало на формирование доверия у группы 1 на 50%, а у группы 2 – 58% Тем не менее, среди пяти групп качеств, группа 1 наивысшую оценку дала качеству ”некомпетентность” -62%, а группа 2 – “Симпатию” – 63% .

Таблица 6.

| Группа 1(Лицом к лицу) |                         | Группа 2 (Спиной к спине) |     |
|------------------------|-------------------------|---------------------------|-----|
| Надежность             | Некомпетентность<br>62% | Симпатия                  | 63% |
| Доверие на основе      | 50%                     | Доверие на основе         | 70% |

|           |  |           |  |
|-----------|--|-----------|--|
| отношения |  | отношения |  |
|-----------|--|-----------|--|

Однако следует отметить, что доверие на основе отношения у группы 1 составляет 50% больше, чем общее доверие (40 %). Касательно второй группы, у нас следующие результаты: доверие на основе отношения психолога к клиенту – 58 % от общего 60% доверия.

Внешний вид психолога-мужчины имеет большее воздействие на восприятие имиджа, нежели внешний вид женщины.

Внешний вид психологов мужского пола может иметь негативное воздействие на восприятие клиента, притом внешний вид является первым фактором, который играет ключевую роль в создании имиджа психологов мужского пола.

*Таким образом*, внешний вид психолога воздействует на отношение клиента к психологу, согласно анализу, в основном в том случае, когда психолог мужского пола.

Касательно психологов женского пола, клиенты больше подвержены сформировать их отношение из-за индивидуально-психологических характеристик.

Факторы первого впечатления, то есть голос и вежливость, не влияют на формирование имиджа.

Надежность является ключевым фактором формирования доверия клиента к психологу женского пола.

Чувство симпатии является ключевым фактором формирования доверия клиента к психологу мужского пола.

Некомпетентное отношение психолога клиент чувствует больше, когда видит его, нежели в противном случае.

Модель "идеального" психолога, которому можно довериться на практике не работает, так как беседа показала обратное. Клиенты высказывали свое мнение говоря, что "данный психолог являлся тем идеальным психологом, которого я представлял(а), но я бы ему/ей не доверился(ась) бы".

Модель "идеального" психолога, которому можно довериться на практике не работает, так как пол психолога на практике оказался важным фактором формирования доверия, несмотря на то, что согласно модели, пол не имеет значения.

Качества психолога не совпадают с его отношением к клиенту. Следовательно, факторы качества и отношения не могут быть взаимосвязаны.

Отношения психолога к клиенту больше формирует доверие, чем качественные характеристики психолога.

Этапы данного исследования привели к конкретным неожиданным результатам, согласно которым модель "идеального" психолога не работает на практике, так как на практике в процессе психологического сеанса включаются другие второстепенные факторы, которые будут воздействовать на формирование доверия и дальнейших отношений между клиентом и психологом.

Таким образом, первая часть гипотезы о том, что доверие клиента зависит от характеристик профессионального имиджа психолога-консультанта, была полностью подтверждена, так как исследование показало, что доверие и профессиональное отношение имеет большее влияние, чем личностные характеристики психолога-консультанта, однако вторая часть, а именно то, что внешний вид является основным (ключевым) фактором имиджа, который воздействует на доверие, опровергается, в случае

с психологом женского пола, в то время, как имидж психолога мужского пола, его внешний вид, прямым образом воздействует на формирование как доверия, так и недоверия

Наше исследование показало способы и пути, которые могли бы в дальнейшем улучшить результаты формирования доверия к психологам-консультантам. Нами было обработана новая методика, которая в дальнейшем, надеемся, что будет использована для оценки доверия клиента к психологу. По тем результатам, которые были получены в ходе нашего исследования, можно сформулировать несколько *рекомендаций*:

- Правильное формирование профессионального имиджа психолога-консультанта для достижения лучших результатов и высокой степени специализации.
- Обратить внимание на внешний облик, для того, чтобы эффективно воздействовать на формирование первичного доверия у клиентов.
- Повышать уже существующие качества профессионального общения и профессиональной деятельности, на которые обратили внимание почти все участники эксперимента. В частности тем психологам, которые согласились поучаствовать в эксперименте, рекомендуется рассмотреть свой профессиональный подход к психологическому консультированию, для достижения наилучших результатов в нашей стране.
- Для участников нашего эксперимента, с помощью тех, которых были получены такие результаты, рекомендуется рассмотреть свою идеальную модель психолога, для того, чтобы не ожидать сверхъестественных результатов. В ходе беседы, после сеансов с участниками эксперимента, нами был выявлен еще тот факт, что большинству участникам было полезно поучаствовать в данном эксперименте. По словам одной участницы, это было поводом для преодоления “барьера” пойти к психологу. Это является основной причиной для следующей рекомендации:
- Участникам, и не только, рекомендуется найти в себе силы и волю для преодоления внутреннего “барьера” и пойти к психологам для улучшения психической уравновешенности.

#### Литература

- [1.] Бозаджиев В.Л. Имидж психолога. - М.: Издательство «Академия Естествознания», 2009. -219 с.
- [2.] Оксфордский толковый словарь по психологии / Под ред. А. Ребера: в 2-х тт: Т.1. / Пер. с англ. Чеботарева Е.Ю. - М.: Вече АСТ, 2003. - 592 с.

### Ամփոփում

Միջանձնային հարաբերությունների, կարծիքի և նախապաշարմունքների ձևավորման մեջ մեծ դեր է խաղում անձի իմիջը: Տվյալ հոդվածում ուսումնասիրվում է խորհրդատու-հոգեբանի իմիջի ազդեցությունը իր այցելուի վրա, ինչպես նաև որ գործոններն են ձևավորում այցելուի մոտ խորհրդատու-հոգեբանի դրական կերպարը: Աշխատանքի տեսական հատվածի հիմքն է հանդիսանում տարբեր հոգեբանների և հետազոտողների գիտական աշխատանքները:

**Հիմնաբառեր՝** խորհրդատու-հոգեբան, այցելու, իմիջ, վստահություն:

### IMAGE AS A FACTOR OF TRUST TO THE PSYCHOLOGIST-CONSULTANT

#### Abstract

The image is an important factor in the interaction and formation of certain ideas and prejudices in the process relationship. The article discusses the impact of the image psychologist-consultant on his client, and identified the factors determining a positive image in the eyes of the customer. The work is based on existing theories of foreign and native psychologists and scholars.

**Key words:** psychologist-consultant, client, image, trust

# ИЗУЧЕНИЕ ВЗАИМОСВЯЗИ ГЕНДЕРНОЙ ДИСКРИМИНАЦИИ И ЛИЧНОСТНЫХ ХАРАКТЕРИСТИК СРЕДИ АРМЯНСКИХ ЮНОШЕЙ

*З.А. Еремян,*

[yeremyanz@yahoo.com](mailto:yeremyanz@yahoo.com)

*Научный руководитель: д.психол.н., проф. А.С. Берберян  
Российско-Армянский Университет*

## **Аннотация**

На современном этапе развития общества гендерная дискриминация всё ещё остается актуальной проблемой, охватывая многие сферы жизнедеятельности. В данной статье рассматривается проблема взаимосвязи гендерной дискриминации и самооценки у молодежи. Результаты исследования позволили сделать вывод о том, что имеется корреляция между гендерной дискриминацией и самооценкой, а также установлено отсутствие взаимосвязи между гендерной дискриминацией и другими личностными особенностями.

**Ключевые слова:** гендерная дискриминация, самооценка, социальная психология

**Актуальность** выбранной нами темы исследования обусловлена необходимостью обеспечения формального и фактического равноправия обоих полов во всех сферах политической, экономической, социальной и духовной жизни общества. На современном этапе развития общества в Республике Армения исследования гендерной дискриминации являются важными и глобальными также из-за того, что женщины и мужчины чаще взаимодействуют друг с другом, чем члены этнических, религиозных и других групп. Исследование проводилось с учетом недостаточной исследованности данной проблемы с точки зрения ее практической значимости. По результатам может быть составлена программа по минимизации уровня фактической и возможной дискриминации в разной социальной среде.

**Объектом** данного исследования являются проблемы гендерной дискриминации в качестве разновидности социальной дискриминации.

**Предметом** же является взаимосвязь гендерной дискриминации и самооценки, а также корреляция гендерной дискриминации и личностных характеристик среди юношей армянской национальности.

**Целью** данного исследования является изучение взаимосвязи гендерной дискриминации и самооценки, а также личностных характеристик среди армянских юношей, проживающих в Армении и за ее пределами.

Задачами исследования являются: 1) теоретический анализ исследований и научной литературы по изучению дискриминации; 2) проведение практического исследования направленного на выявление взаимосвязи гендерной дискриминации и личностных особенностей;

3) Интерпретация полученных в ходе эмпирического исследования данных.

**Гипотезами** исследования являются предположения о том, что:

- Существует взаимосвязь между гендерной дискриминацией и самооценкой тех юношей армянской национальности, проживающих в Республике Армения и за ее пределами (РФ, Украина, Грузия, Чехия, Дания, США)
- Существует взаимосвязь между гендерной дискриминацией и личностными характеристиками юношей.
- имеются различия между склонностью к дискриминации по гендерному признаку среди армянских юношей двух групп.

Разграничение между терминами биологический пол и гендер (социокультурный пол) ввел психолог Р. Столлер. Наиболее признаваемым исследователями определением гендера принадлежит Энн Оукли: ("Пол, гендер и общество", 1972):

"Пол"/sex, сопоставлено с биологическими отличиями между мужчиной и женщиной, т.е. видимая разница в гениталиях, соответствующая разница в воспроизводящей функции. "Гендер" - соотнесён с социальной классификацией на "маскулинное" и "фемининное". [1; 4]

Социальные психологи тщательно исследовали проблему дискриминации с целью распознавания понятий гендерные стереотипы, гендерные предрассудки и гендерная дискриминация. Предубеждения относятся к необоснованному предвзятому негативному отношению к группе и ее отдельным членам. Олпорт в своей книге "Природа предубеждения" рассматривает пр. как антипатию, которая основана на искаженных и неверных обобщениях, которые проявляются в "нехороших" мыслях о других людях. Стереотипы – это представления об особенностях и поведении представителей разных гендеров, которые в основном бывают чрезмерно обобщенными, неточными и устойчивыми к изменениям, что обеспечивается с помощью когнитивных искажений, которые играют важную роль при избирательном восприятии и интерпретации информации от окружающего мира. Дискриминация относится к неоправданному негативному поведению к группе и ее членам, где поведение включает в себя как действия так и решения о членах данной группы. В книге дано наиболее точное определение дискриминации, согласно которому, дискриминация – это поведение, направленное на определенную группу людей, которое основывается не на объективной оценке/реальной причине, а на их принадлежности к той или иной социальной группе(пол, возраст, национальность, религия и т.д.).[5] Понятия объективная оценка/реальная причина занимают центральное место в проблеме дискриминации, так как они не являются объективно определенными критериями, а имеют в своей основе исторически сформированные неравенства. Выражение дискриминации в целом можно классифицировать на два типа: явные или прямые и бессознательные или автоматические. Проявления дискриминации включают вербальную/невербальную враждебность, избегание контакта, агрессивное поведение, направленное на эту группу, отказ предоставления и принятия равных прав, способностей и возможностей.

Согласно шкале Олпорта, есть пять ступеней предубеждений: первая ступень – это вербальное выражение антипатии, которое проявляется в негативных высказываниях и оскорблениях, вторая ступень – избегание контактов с той группой, к которой личность испытывает неприязнь, третья ступень – дискриминация, которая проявляется в действиях (например лишение определенных прав: обучения, развода и т.д., исключение из свер деятельности: вождение), четвертая ступень – акты насилия, т.е. нападение на группу к которой испытывается неприязнь, пятая ступень – истребление, уничтожение (например геноцид).[5]

Мы кратко рассмотрим две основные теории дискриминации: перспектива социальной идентичности и теория оправдания социальной системы. Согласно первой теории, члены группы активно защищают свою самооценку и у них высокое стремление достижения позитивной социальной идентичности, что может привести к дискриминации, которая выражается либо как прямой вред аутгруппе, либо как предоставления «льгот» членам ингруппы. Также важную роль играет дискриминация членов ингруппы со ст. аутгруппы, что усиливает ингрупповую идентификацию.[10]

Вторая теория основывается на предположении о том, что социальные группы с «низким статусом» интернализируют чувство собственной/групповой неполноценности. И наоборот, люди с историей личного или группового преимущества имеют чувство превосходства. Члены обеих групп считают, что существующий порядок вещей – единственно верный и не нуждается в изменениях и следовательно неравенство сводится к справедливости существующего положения вещей.

Гендерная дискриминация относится к неоправданно негативному поведению к группе/членам группы, которое основано на гендере человека/группы.

Не смотря на то, что социальные психологи долгое время изучали стереотипы, предрассудки и дискриминацию, они вплоть до конца двадцатого века (1960 гг.) даже не рассматривали и «игнорировали» женщин как дискриминируемую социальную группу (Олпорт не рассматривал гендерную дискриминацию). Исследования гендерной дискриминации начались только тогда когда сами женщины-феминистки начали работать в научных программах по социальной психологии. Психолог Хорни отрицала зависть женщин к мужским фаллическим органам и предложила новую теорию о том, что мужчины завидуют женским репродуктивным органам из-за способности последних продолжать род, то есть рожать и кормить детей. Согласно Хорни женский пол может испытывать чувство неполноценности из-за экономического, психологического, социального, политического низкого положения в обществе и зависимости от мужского пола. В объяснении развития личности женщины Хорни уделяла особое внимание социокультурным влияниям, особенно мужскому доминированию и дискриминации женщин.[3]

Георг Зиммель в этой связи говорит, что «большая важность, приписываемая мужчине в социальном плане, обусловлена его позицией превосходства в силе. Исторически отношения полов можно грубо описать как отношения господина и раба. Одна из привилегий господина состоит в том, что он не должен постоянно помнить, что он господин, в то время как раб никогда не может забыть, что он раб». [3, ст.11]

Для нашего исследования наиболее важным являются результаты исследования Szopp A. M. и других, направленного на выявление уровня подавления чувства гендерной дискриминации. Подавление гендерной дискриминации (из-за образа Я) является относительно слабым по сравнению с другими видами дискриминации, например по сравнению с расизмом. В этом

исследовании люди подшучивая подтверждали/не отрицали, при этом не имея чувство вины, что дискриминируют представителей другого пола. [6] И, следовательно гендерная дискриминация в основном не подавляется и следовательно может быть легче выявлена, чем другие формы дискриминации. Продолжив данное исследование Swim J. K и его коллеги пришли к мнению, что проявления гендерной дискриминации можно уменьшить путем внешнего подавления (законы, организации по защите прав человека, подавление со стороны сверстников, санкции).[9]

Итак, гендерная дискриминация чаще всего происходит в следующих ситуациях:



1. Работа: более низкая зарплата(Трейман, Хартман), некорректные вопросы во время интервью, при тех же способностях/знаниях нанимаются на работу по признаку гендера (в основном представители мужского пола), сексуальные домогательства, стеклянный потолок.[7]



| Название теории                              | Сущность теории   | Теоретики - исследователи   |
|--|---|---|
| Теория человеческого капитала                | Женщины уступают мужчинам по качеству предложения труда                                       | Ричард Анкер, Гарри Беккер  |
| Гендерные теории профессиональной сегрегации | Признание патриархальной общественной организации несоответствующей уровню развития общества. | Хардинг С. и Хинтикка М., Хартсока Н. и Смит Д., Ингленд П. и Браун А |

2. Образование: более высокий уровень образования у мужчин (исслед. Анкера Р. [2], родители предпочитают выше платить за образование сыновей), учебные материалы, в которых присутствует дискриминация, дискриминация женщин при поступлении в МВД и др.
3. Политическая жизнь: большинство депутатов мужчины
4. Семья: низкая социальная защищенность женщин, побои, угрозы, насилие, «двойная занятость» женщин и т.д.[8]

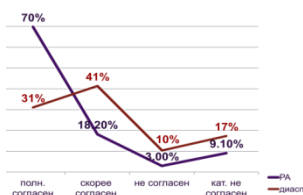
Таким образом, практическая часть нашей работы направлена на выявление гендерной дискриминации среди армянских юношей Армении и диаспоры, а также на выявление корреляции между уровнем гендерной дискриминации и самооценкой, и личностными характеристиками.

Респондентами нашего исследования являются юноши армянской национальности проживающие в Республике Армения (33 респ.) и вне ее (29 респ.) (РФ, Украина, Грузия, Чехия, Дания, США) – 62 человека в возрасте 16-30. Методы исследования:

- Пятифакторный личностный опросник (Р. МакКрае, П. Коста)
- Тестсамооценки (шкала Розенберга)
- Авторская анкета направленная на выявление гендерной дискриминации среди юношей

Таким образом, нами были получены следующие результаты:

В авторской анкете было выявлено, что у 26 из 33 респондентов (78.8%) проживающих в Армении и 17 из 29 армян диаспоры (58.6%) есть тенденция к дискриминации по гендерному признаку. Так,



80.6% (29 респ. РА и 21 респ. диаспоры) всех респондентов были полностью и частично согласны с утверждением “Если бы ко мне на собеседование для поступления на работу пришли женщина и мужчина с теми же характеристиками и подготовкой, я бы выбрал мужчину” из которых 88.2% респонденты РА, 72% респондентов диаспоры.

Также 82.2% всех респондентов были согласны с утверждением (полностью согласны респ. РА 87.8%, респ. Диаспоры 71.7%) “Я бы выбрал мужчину научного руководителя нежели женщину”, из которых 90% респондентов диаспоры и 81.4% респондентов РА.



81.7% всех респондентов РА и 44.8% респондентов диаспоры были согласны с утверждением (причем из них 75.7% респ. РА были полностью согласны и 24% респ. диаспоры) «если бы это было в моей власти я бы отменил права женщин на руководящий пост».

78.8% респондентов РА и 51.7% респондентов диаспоры полностью согласились с утверждением “моя жена не должна работать, а должна заботиться за детьми”, также 38% респондентов диаспоры и 10% респ. РА были категорически против данного утверждения.

81.8% всех респондентов РА и 48.2% респ. Диасп. согласились с утверждением “Уборкой квартиры должна заниматься только женщина”.



Также было выявлено, что 43 (69.3%) (18 респ. РА., 25 респ. диаспоры) респондентов не были согласны с утверждением “Если бы это было в моих руках я бы запретил женщинам водить машину”, из которых 93.1% респондетов диаспоры и 76% респондентов РА. Также 70% респондентов РА и 81.7% респондентов диаспоры были не согласны с утверждением “я думаю, что права женщин и мужчин не должны быть равными”. 9% всех респондентов РА полностью согласились

с утверждением «я бы давал женщинам более низкую заработную плату, чем мужчинам», а остальные все респонденты были не согласны с данным утверждением. На вопрос “Если бы у Вас были мальчик и девочка, и финансы на обучение только на учебу одного из них, кого бы Вы выбрали?”, 56 (90%) респондентов выбрали девочку, на вопрос почему, 71% выбравших девочку ответили, что парни более смышленные и умные, и что они легче найдут работу, и только 29% (почти все армяне диаспоры) ответили, что женский пол без диплома чувствует себя менее защищенным, нежели мужской пол.

В рамках нашего исследования была выявлена положительная корелляция (0.732) между высоким уровнем самооценки/самоуважения (31 респ. в среднем 37.7 из 40) и тенденцией к дискриминации (43 респ.) среди армянских юношей. Также было выявлено отсутствие корелляции между тенденцией к дискриминации и личностными характеристиками. Также

было выявлено, что юноши проживающие в Республике Армения (26 из 33 респондентов (78.8%, у 21 наблюдалась высокая тенденция к дискриминации)), более склонны к гендерной дискриминации нежели юноши проживающие за ее пределами (17 из 29 армян диаспоры(58.6%), у 5 высокая тенденция к дискриминации).

Выводы:

1. Мы провели теоретическое исследование, в результате которого выявили, что члены группы активно защищают свою самооценку и у них высокое стремление достижения позитивной социальной идентичности, что может привести к дискриминации, которая выражается либо как прямой вред аутгруппе, либо как предоставления «льгот» членам ингруппы. Члены обеих групп считают, что существующий порядок вещей – единственно верный и не нуждается в изменениях и следовательно неравенство сводится к справедливости существующего положения вещей, следовательно это сводится к негативным стереотипам аутгруппы, ингрупповому фаворитизму и аутгрупповой дискриминации. Также подавление гендерной дискриминации является относительно слабым по сравнению с другими видами дискриминации, например по сравнению с расизмом. Гендерная дискриминация чаще всего происходит в следующих ситуациях: Работа, политическая жизнь, образование, семья. Эти проблемы изучались в работах таких авторов как Шакирова, Хорни, Олпорт, Czopp A. M., Monteith, Treiman, Glick P., Susan T, Swim J. K., Hyers L. L. и др.
2. выдвинутая нами первая гипотеза подтвердилась: выявлена взаимосвязь между гендерной дискриминацией и самооценкой тех юношей (армянской национальности, проживающих в Республике Армения и за ее пределами (РФ, Украина, Грузия, Чехия, Дания, США)) которые склонны к дискриминации.
3. Выдвинутая нами вторая гипотеза не подтвердилась, но следовательно можно выдвинуть новую гипотезу о взаимосвязи тенденции к дискриминации с социальными установками, а также с характеристикой среды и воспитания. Выдвинутая нами третья гипотеза: имеются различия между склонностью к дискриминации по гендерному признаку среди армянских юношей двух групп, подтвердилась, что можно объяснить традиционностью нашей культуры.

#### Литература

- [1.] Ильин Е. П. «Дифференциальная психофизиология мужчины и женщины» (2003 г.)
- [2.] Мезенцева. Е.Б. «Гендер и экономика: мировой опыт и экспертиза российской практики»/сост. «Русская панорама», 2002. с.299 - 328.
- [3.] Хорни К. «Психология женщины. Самоанализ», Питер, 2013г, 320 стр.
- [4.] Шакирова С. Толкования гендера // Пол женщины. Сборник статей по гендерным исследованиям. Алматы: Центр гендерных исследований, 2000. — С. 15-26.
- [5.] Allport G.W. «The nature of prejudice». Cambridge (Mass.): Addison-Wesley, 1954.
- [6.] Czopp, A. M., & Monteith, M. J. (2003). «Confronting prejudice (literally): Reactions to confrontations of racial and gender bias». «Personality and Social Psychology Bulletin», 29, 532–544.
- [7.] Donald J. Treiman, Heidi I. Hartmann «Women, Work, and Wages: Equal Pay for Jobs of Equal Value» // National Academies Press, 1981 - 136 p.
- [8.] Glick P. and Susan T. Fiske «What's so special about sex? Gender stereotyping and discrimination» // «Sex discrimination in the workplace: Multidisciplinary perspectives» 2007, 155-187

- [9.] Swim J. K., Hyers L. L., Cohen L. L., & Ferguson M. J. (2001). «Everyday sexism: Evidence for its incidence, nature and everyday impact from three daily diary studies» // «Journal of Social Issues», 57, 31–53.
- [10.] Tajfel, H. & Turner, J. C. (1979). “An Integrative Theory of Intergroup Conflict” [https://www.researchgate.net/profile/Jonathan\\_Turner4/publication/226768898\\_An\\_Integrative\\_Theory\\_of\\_Intergroup\\_Conflict/links/568b161508ae051f9afa8d50.pdf](https://www.researchgate.net/profile/Jonathan_Turner4/publication/226768898_An_Integrative_Theory_of_Intergroup_Conflict/links/568b161508ae051f9afa8d50.pdf)

## **STUDY OF THE CORRELATION BETWEEN GENDER DISCRIMINATION AND SELF-ESTEEM AMONG ARMENIAN YOUTH**

### **Abstract**

At the present stage of the development of society, gender discrimination still remains a topical problem, covering many spheres of life. The current article aims at analyzing the problem of the interrelation between gender discrimination and self-esteem among young people. The results of the study have led us to the conclusion that there is a correlation between gender discrimination and self-esteem, as well as it has been established that there is a lack of correlation between gender discrimination and other personal characteristics.

**Keywords:** gender discrimination, self-esteem, social psychology

### **ԳԵՆԴԵՐԱՅԻՆ ԽՏՐԱԿԱՆՈՒԹՅԱՆ և ԻՆՔՆԱԳՆԱՀԱՏԱԿԱՆԻ ՓՈԽԿԱՊԱԿՑՎԱԾՈՒԹՅԱՆ ՀԵՏԱԶՈՏՈՒԹՅՈՒՆ (Հայ երիտասարդների օրինակով)**

#### **Ամփոփում**

Հասարակության զարգացման այս օրվա փուլում գենդերային խտրականությունը շարունակում է մնալ արդի խնդիր, ընդգրկելով կյանքի բազմաթիվ բնագավառներ: Այս հոդվածում քննարկվում է գենդերային խտրականության և ինքնագնահատականի փոխկապակցվածության խնդիրը: Հետազոտության արդյունքները հանգեցրել են այն եզրահանգման, որ գենդերային խտրականության և ինքնագնահատականի միջև առկա է կապ, ինչպես նաև կապ չի հայտնաբերվել գենդերային խտրականության և այլ անձնային հատկանիշների միջև:

**Հիմնաբառեր՝** գենդերային խտրականություն, ինքնագնահատական, սոցիալ հոգեբանություն

## ИССЛЕДОВАНИЕ ВЛИЯНИЯ МАТЕРИНСТВА НА ПСИХОЛОГИЧЕСКИЕ ОСОБЕННОСТИ ЛИЧНОСТИ ЖЕНЩИНЫ

*А.С. Калинина,  
[kalininka@inbox.ru](mailto:kalininka@inbox.ru)*

*Руководитель: д.психол.н., профессор А.С. Берберян  
Российско-Армянский университет*

### **Аннотация**

В данной статье мы приводим результаты теоретического и эмпирического исследования влияния материнства на психологические особенности личности женщин, для этого мы вводим понятие субъективной удовлетворенности материнством и анализируем корреляцию между этим показателем и психологическими особенностями самоактуализирующейся личности.

**Ключевые слова:** материнство, психология материнства, личность женщины, субъективная удовлетворенность материнством, самоактуализация личности.

**Введение.** Современные женщины стремятся к успешной самореализации в разных сферах жизни и это накладывает отпечаток на принятие и осмысление материнской роли. Демографические проблемы нарастают, несмотря на повышение уровня жизни населения и даже в противовес ему, женщины часто хотят продолжать комфортную жизнь, пропаганда общества потребления только обостряет данную проблему. Проблемы демографии связаны не только с падением рождаемости, но и увеличением количества разводов, отказом от детей, с повышением инцидентов жестокого обращения с детьми и отсутствием разработанных программ психологических и социальных служб помощи семье, и в первую очередь женщине. Но даже если не углубляться в патологическое материнство, то мы видим, что современной женщине психологически становится труднее реализовывать свои материнские функции в условиях современного общества, что приводит к повышению неудовлетворенности своей материнской ролью. Многие рассматривают детей как некое препятствие на пути их развития, однако развитие взрослых людей идет скорее через расширение жизненного опыта, и мы хотим рассмотреть материнство именно с этой точки зрения.

Цель нашей работы - исследовать влияние материнства на психологические особенности личности женщины (на примере женщин среднего возраста).

Мы предполагаем, что существует взаимосвязь между уровнем субъективной удовлетворенности материнством и психологическими особенностями личности женщины, в частности субъективная удовлетворенность материнством имеет положительную корреляцию психологическими особенностями самоактуализирующейся личности.

Теоретико-методологической основой нашего исследования послужила экзистенциально-гуманистическая концепция личности (Г. Олпорт, А. Маслоу, К. Роджерс и др.), системно - деятельностный подход в психологии, основанный А.Н. Леонтьевым, и методология культурно-исторической концепции школы Л.С. Выготского. Мы исходили

из концептуальных подходов к материнству как части личностной сферы женщины, разработанных в отечественной психологии Г.Г.Филипповой.

В качестве методов и методик исследования мы использовали следующие:

- Теоретический анализ научной литературы;
- Анкетирование;
- Тестирование по методике самоактуализационного теста (Авторы: Ю.Е. Алешина, Л.Я. Гозман, М.В. Загика и М.В. Кроз);
- Аналитико-описательные и статистические методы, включающие в себя методы качественного и количественного анализа с помощью программы SPSS 19.

**Теоретический анализ.** Мы провели концептуальный анализ классических зарубежных теорий личности и основные подходы к этому понятию в российской психологии, рассмотрев концепции представителей психоанализа, бихевиоризма, когнитивного направления, социально-когнитивной теории личности, экзистенциально-гуманистического направления, системно-деятельностного подхода и культурно-исторической концепции. Наиболее глубокое и сущностное понимание личности мы находим в экзистенциально-гуманистическом направлении и в деятельностном подходе.[1,3,4,5]

Обзор научных исследований в области психологии материнства показал сложность изучения феномена материнства и его междисциплинарный характер. Наряду с тем, что очень много психологических исследований посвящено материнско-детским отношениям, мало изученным остается вопрос удовлетворенности женщины материнством, принятия материнства, мать часто рассматривается скорее как среда для развития ребенка, или же в диаде с ребенком. Исследования феномена материнства проводятся в рамках психоанализа, гуманистической психологии, психиатрии, психофизиологии, этологии, кросскультурных исследований, сравнительной психологии с использованием методов опроса, интервью, беседы, психофизиологических и проективных методы, наблюдения и т.д. Наиболее полно личность женщины представлена в исследованиях Г.Г. Филипповой, рассматривающей материнство как часть потребностно-мотивационной сферы личности. [6,7]

Теоретический анализ показал актуальность рассмотрения матери как самостоятельного субъекта и личности на всех этапах реализации материнской сферы женщины. Выявлено, что данному вопросу уделяется недостаточное внимание, однако он является ключевым не только для удовлетворенности женщины своей материнской ролью, но и для психологического благополучия детей. Только рассматривая женщину как субъекта материнства, самостоятельного субъекта мы можем развивать отношение к ребенку как к личности, и способствовать гармоничному формированию его личностных структур.

В целях рассмотрения влияния материнства на психологические особенности личности женщины, мы использовали теоретические основы экзистенциально-гуманистического направления, в частности характеристики самоактуализирующейся личности.

*Эмпирическое исследование влияния материнства на психологические особенности личности женщины. Мы провели эмпирическое исследование среди женщин в возрасте от 28 до 45 лет, замужем, или имеющих опыт длительных отношений с мужчиной, имеющих опыт работы в любой сфере. Таким образом, жизненный опыт женщин был*

***сходным, за исключением показателя наличия детей. В исследовании приняли участие 60 женщин, из них первую группу составили 30 женщин, не имеющих детей, и вторую группу составили 30 женщин, имеющих одного и более детей.***

Анкета позволила нам собрать данные о возрасте, семейном положении, национальности, стране и городе проживания, наличии и количестве детей. Отдельным блоком в анкете для женщин 2-й группы были включены вопросы на оценку субъективной удовлетворенности материнством, изменений, которые материнство вызвало в личности, в профессиональной сфере, в личностных ценностях и в сфере общения. Нужно отметить, что для исследования влияния материнства на личность женщины необходимо лонгитюдное исследование, которое позволит сравнить психологические особенности женщин до появления детей и через несколько лет после того, как они стали матерями. Однако в рамках нашего исследования вопросы анкеты позволили нам получить данные субъективной оценки, как материнство повлияло на женщин.

Самоактуализационный тест, определяет уровень самоактуализации личности по двум основным и двенадцати дополнительным шкалам и включает в себя вопросы на оценку параметров компетентности во времени, самоподдержки, ценности самоактуализации, гибкости поведения, реактивной чувствительности, спонтанности, самоуважения, самопринятия, принятия природы человека, синергии, принятия собственной агрессии, контактности, познавательных потребностей и креативности. [2]

Полученные результаты исследования были обработаны с помощью программ Microsoft Excel и IBM SPSS Statistics 19.

По семейному положению, уровню образования, удовлетворенности профессиональной самореализацией и стажу работы состав респондентов распределялся следующим образом. 63,3 % респондентов замужем или в гражданском браке, что составляет 46,7% респондентов 1 группы и 80% респондентов 2 группы. 85% всех респондентов имеют высшее образование, 90% в 1-й группе, 80% во 2-й группе; 10% имеют научную степень (13,3% во 2-й группе и 6,7% в 1-й группе) и лишь 5% имеют средний уровень образования. 50% респондентов имеют стаж работы более 10 лет, как в 1-й группе, так и во 2-й группе. По количеству детей респонденты 2-й группы распределяются следующим образом: 36,7% женщин имеют одного ребенка, 40% – двух и 23,3% - троих и более детей. При этом стаж материнства у 53,3% - более 7 лет.

По результатам тестирования по методике самоактуализационного теста в двух группах единственный показатель, который имеет значимую связь с наличием детей, это уровень креативности. Мы это связываем не только с опытом творческих занятий с детьми, который обычно имеют матери, но и с таким понятием как «материнская смекалка»: дети ежедневно ставят перед родителем нестандартные задачи, необычные вопросы, которые матери решают. Отсутствие значимых отличий по всем остальным показателям говорит нам о том, что материнство само по себе не ведет за собой изменения в исследуемых психологических особенностях личности женщин, важно то, как женщина принимает и перерабатывает свой личный опыт материнства. Таким образом, подтверждается необходимость введения показателя субъективной удовлетворенности материнством, отражающего степень принятия материнской роли женщиной, успешное разрешение трудностей родительства, осмысленность материнства, эмоциональная удовлетворенность взаимодействием с ребенком, самостоятельная ценность материнской сферы и ребенка для женщины, реалистичностью ожиданий от родительства.

Теперь рассмотрим корреляцию удовлетворенности материнством с показателями самоактуализационного теста. Она показала значимые положительные связи со

следующими шкалами: компетентности во времени (средняя сила связи 0,462) и поддержки (высокая сила связи 0,623), которые являются основными шкалами самоактуализации; гибкости поведения (средняя сила связи 0,518) и ценностной ориентации (средняя сила связи 0,432), которые составляют блок ценностей; самоуважения (средняя сила связи 0,495) и самопринятия (средняя сила связи 0,506), которые составляют блок самоотношения; принятия агрессии (средняя сила связи 0,435), которая является одной из шкал межличностной чувствительности.

При взаимодействии с ребенком важно, чтобы мать находилась в настоящем моменте, обычно дети чутко реагируют, когда взрослый отвлекается на другие дела, уходит в свои мысли. Также мы знаем, насколько важно для детей эмоционально насыщенное общение с матерью, и если она откликается на эту потребность, то это подразумевает ее способность переживать каждый текущий момент жизни во всей полноте. Нужно отметить, что такое необходимое качество матери как респонсивность, подразумевает высокий уровень ориентации во времени. Исходя из вышесказанного, становится понятной выявленная корреляция шкалы ориентации во времени и уровня удовлетворенности материнством, и мы можем сделать вывод о том, что жизнь с ребенком, при соответствующем уровне принятия своей роли со стороны матери, способствует развитию ее личности по данному показателю. И наоборот, высокий уровень ориентации во времени будет способствовать более комфортному вхождению женщины в роль матери.

Материнство – это забота о ребенке, который начинает свою жизнь в полной зависимости от взрослого, и это накладывает определенный уровень ответственности на нее, и эту ответственность нет возможности с себя снять или избежать, как в случае с ответственностью, например, на работе или во время учебы. Такого порядка ответственность легче принять человеку, обладающему определенным уровнем независимости суждений, ценностей и поведения. Задача молодой матери в первые три месяца – сонастроиться на младенца и научиться прислушиваться к себе в том, как она взаимодействует с ним, как организует их жизнь, как решает проблемы, научиться доверять себе и принять на себя ответственность за ребенка. В обратном случае мы наблюдаем молодых мам, которые находятся в противоречивых чувствах из-за противоречивых советов с разных сторон, «амбивалентны», неосознанно отдают ответственность за здоровье, благополучие и воспитание ребенка специалистам, ближайшим родственникам, воспитателем в детском саду и т.д. Нужно отметить, что высокая самоподдержка матери не означает конфронтации с групповыми нормами, такая мать сможет постепенно адаптировать ребенка для жизни в социуме, оставаясь терпимой к неодобряемому со стороны окружающих поведению ребенка в тех случаях, когда это нужно. При этом мы считаем, что постепенное делегирование ответственности ребенку за себя самого, необходимое для его гармоничного взросления, более вероятно при изначальном принятии ответственности за младенца матерью.

Личная свобода, стремление к развитию, к реализации внутреннего потенциала и собственного «Я хочу!» и другие ценности самоактуализирующейся личности - это актуальные вопросы для современной мамы, когда на потребность в материнстве наслаиваются другие потребности познавательного социального характера, и очень вероятно их обострение и чувство неудовлетворенности от того, что приходится некоторые из них адаптировать к ситуации материнства, либо отодвигать их реализацию во времени. Также нужно отметить, что современным мамам, у которых очень разный опыт проживания первых трех этапов формирования материнской сферы по Г.Г.



Филипповой, приходится искать информацию, осваивать новые знания, чтобы чувствовать удовлетворенность от своей материнской роли. И тут очень важным является то, как женщина расставляет приоритеты в реализации своих потребностей и насколько при этом она учитывает потребности ребенка. Это нам как раз показывает шкала гибкости поведения. Обучаясь в процессе материнства адекватно совмещать свои потребности и потребности ребенка, женщина развивает тем самым гибкость в реализации своих ценностей, и это качество потенциально можно переносить на взаимодействие с окружающими людьми.

Чувство реализованности в такой важной для женщины сфере как материнство при условии удовлетворенности своей материнской ролью повышает самоуважение. В материнстве женщина сталкивается с определенным уровнем испытаниями и трудностями, первым из которых можно назвать роды, особенно первые. Высокий уровень субъективной удовлетворенности материнством предполагает в том числе, что женщина положительно оценивает то, как она справляется с родительскими сложностями, таким образом, это логично приводит к повышению самоуважения.

При появлении ребенка женщина зачастую сталкивается с разнообразными проявлениями себя, в том числе имеющими отрицательную окраску, и учится их принимать. Женщины, удовлетворенные материнством, успешнее справляются с принятием себя, противоположной ситуацией является самобичевание и непродуктивное чувство вины.

Способность принятия агрессии, а именно собственного раздражения и гнева и других проявлений этого спектра эмоций, как естественного проявления человека является отдельным аспектом самопринятия. Подавление агрессивных чувств является настолько же неэффективным, насколько и проявление их антисоциальными способами. При взаимодействии с ребенком мать сталкивается с собственным раздражением и учится его проявлять таким образом, чтобы для ребенка это было основой развития его эмоционального интеллекта, а не прививало ему неприемлемые формы выражения собственного гнева.

Корреляции показателей самоактуализационного теста подтверждаются ответами респондентов на вопросы анкеты. 73% женщин отметили, что в связи с материнством для них стала более значима сфера «Саморазвитие, самопознание» и для 53% женщин повысилась значимость сферы «Реализация предназначения». 60% респондентов отмечают положительное влияние материнства на уверенность в себе, считают, что материнство привело их к более реалистичному самовосприятию и что материнство дало новый импульс или изменило направление их профессиональной самореализации, что подтверждает данные самоактуализационного теста.

При сравнении корреляции между параметрами удовлетворенностью материнством, семейного положения, профессиональной реализации, образования и результатами самоактуализационного теста, мы видим большее количество взаимосвязей с удовлетворенностью материнством, чем с другими параметрами жизни женщин (*таблица 1*). Исходя из этого мы можем сделать вывод, что принятие опыта материнства, его переработка женщиной обладают большим потенциалом для развития психологических особенностей личностей, влияющих на ее самоактуализацию.

*Таблица 1. Корреляция между удовлетворенностью материнством, семейным положением, профессиональной самореализацией, уровнем образования и результатами самоактуализационного теста*

|                               | Удовлетворенность<br>материнством | Образование | Семейное<br>положение | Профессиональная<br>реализация |
|-------------------------------|-----------------------------------|-------------|-----------------------|--------------------------------|
| Компетентность во<br>времени  | ,462*                             | ,029        | ,481**                | ,389*                          |
| Поддержка                     | ,623**                            | ,046        | ,305                  | ,314                           |
| Ценностная<br>ориентация      | ,432*                             | -,034       | ,106                  | ,564**                         |
| Гибкость поведения            | ,518**                            | ,071        | ,307                  | ,169                           |
| Сензитивность                 | ,267                              | -,077       | ,283                  | ,392*                          |
| Спонтанность                  | ,359                              | -,132       | ,483**                | ,364*                          |
| Самоуважение                  | ,495**                            | ,111        | ,16                   | ,539**                         |
| Самопринятие                  | ,506**                            | ,025        | ,22                   | ,253                           |
| Представление о<br>человеке   | ,271                              | -,02        | ,121                  | ,074                           |
| Синергия                      | ,242                              | -,189       | -,076                 | ,149                           |
| Принятие агрессии             | ,435*                             | -,042       | ,06                   | ,236                           |
| Контактность                  | ,332                              | ,151        | ,253                  | -,166                          |
| Познавательные<br>потребности | ,234                              | ,073        | -,125                 | ,14                            |
| Креативность                  | ,161                              | -,049       | ,217                  | ,235                           |

\*. Корреляция значима на уровне 0.05 (2-сторонняя).

\*\* . Корреляция значима на уровне 0.01 (2-сторонняя).

По результатам эмпирического исследования нами было выявлено, что удовлетворенность материнством взаимосвязана с самоактуализацией личности и имеет значимые положительные взаимосвязи со следующими параметрами: самоподдержки (высокая сила связи 0,623), гибкости поведения (средняя сила связи 0,518), самопринятия (средняя сила связи 0,506), самоуважения (средняя сила связи 0,495), компетентности во времени (средняя сила связи 0,462), принятия агрессии (средняя сила связи 0,435), ценностной ориентации (средняя сила связи 0,432). Гипотеза подтверждена. Принятие себя, самопознание, ориентация на развитие, автономность может способствовать профилактике низкой удовлетворенности материнством, и наоборот переработка опыта материнства может способствовать повышению уровня самоактуализации личности женщины.

В условиях современного общества и все большего вовлечения женщины в активную социальную жизнь, изменения ее приоритетов в потребностно-мотивационной сфере для достижения высокого уровня удовлетворенности материнством необходима дополнительная психологическая подготовка к родительству. Период беременности представляется нам наиболее эффективным для проведения психологической подготовки, т.к. будущие родители, ожидающие ребенка, наиболее сензитивны к восприятию новой информации и изменению своей картины мира в этот период. По результатам исследования нами была предложена развивающая программа.

### Литература

- [1.] Выготский Л.С. Психология развития человека. – М.: Изд-во Смысл; Изд-во Эксмо, 2004. – 1136 с., илл. (Серия «Библиотека всемирной психологии»)
- [2.] Гозман Л.Я. Самоактуализационный тест / Л.Я.Гозман, М.В.Кроз, М.В.Латинская. – М. : Рос. пед. агентство, 1995. – 43 с.
- [3.] Леонтьев А.Н. Избранные психологические произведения. Педагогика, 1983. Т. 1-й
- [4.] Маслоу А. Психология бытия. М.: "Рефл-бук" – К.: "Ваклер", 1997
- [5.] Первин Л., Джон О. Психология личности: Теория и исследования/Пер. с англ. М. С. Жамкочьян, под ред. В. С. Магуна — М.: Аспект Пресс, 2001.— 607 с.
- [6.] Филиппова Г.Г. Материнство и основные аспекты его исследования в психологии // Вопросы психологии, 2001, № 2, с. 22 – 37.
- [7.] Филиппова Г.Г. Развитие материнского поведения в онтогенезе // Психология сегодня. Ежегодник Рос. психол. об-ва. Т. 2, вып. 3. М.,1996, с. 133.

## RESEARCH OF THE INFLUENCE OF THE MOTHERHOOD ON THE PSYCHOLOGICAL FEATURES OF THE WOMAN'S PERSONALITY

### Abstract

In this article we present the results of theoretical and empirical study of the influence of motherhood on the psychological characteristics of the personality of women, for this we introduce the concept of subjective satisfaction with motherhood and analyze the correlation between this indicator and the psychological characteristics of the self-actualizing personality.

**Keywords:** motherhood, psychology of motherhood, woman's personality, subjective satisfaction with motherhood, self-actualization of personality.

## ԿՆՈՋ ԱՆՁԻ ՀՈԳԵԲԱՆԱԿԱՆ ԱՌԱՆՁՆԱՀԱՏԿՈՒԹՅՈՒՆՆԵՐԻ ՎՐԱ ՄԱՅՐՈՒԹՅԱՆ ԱԶԴԵՑՈՒԹՅԱՆ ՀԵՏԱԶՈՏՈՒԹՅՈՒՆ

### Ամփոփում

Տվյալ հոդվածում մենք բերում ենք կնոջ անձի հոգեբանական առանձնահատկությունների վրա մայրության ազդեցության տեսական և էմպիրիկ հետազոտության արդյունքների վերլուծությունը: Այդ նպատակով մենք առաջ ենք քաշում մայրությամբ սուբյեկտիվ բավարարվածության հասկացությունը և վերլուծում ենք տվյալ ցուցանիշի և ինքնիրացվող անձի հոգեբանական առանձնահատկությունների միջև եղած կորելիացիան:

**Հիմնաբառեր՝** մայրություն, մայրության հոգեբանություն, կնոջ անձ, մայրությամբ սուբյեկտիվ բավարարվածություն, անձի ինքնիրացում:

# ИССЛЕДОВАНИЕ СТИЛЯ ПЕДАГОГИЧЕСКОГО ОБЩЕНИЯ И УРОВНЯ САМОСТОЯТЕЛЬНОСТИ МЫШЛЕНИЯ УЧАЩИХСЯ В КОНТЕКСТЕ КОУЧИНГОВОГО ПОДХОДА

*Ш.Л.Кочарян,*

*[shushankocharyan@mail.ru](mailto:shushankocharyan@mail.ru)*

*Руководитель: д.психол.н., профессор А.С. Берберян  
Российско-Армянский университет*

## **Аннотация**

Данная статья направлена на выявление взаимосвязи между стилем педагогического общения учителей и уровнем самостоятельности мышления учеников, а также включает теоретический анализ о коучинговом подходе, как стиль педагогического общения.

**Ключевые слова:** стиль педагогического общения, самостоятельность мышления, коучинг в образовании

Новые государственные и педагогические концепции образования ориентируют современного учителя на переход от компетентностей ментора и организатора обезличенной деятельности учащихся к овладению компетентностям педагогического сопровождения и поддержки, организатора отношений и индивидуального взаимодействия с обучающимися. Важность и масштабность целей воспитания подталкивает к внедрению инновационного подхода в создание воспитывающей среды школы. Для представления этой ситуации появился специальный акроним "VUCA":

- Volatile, переменчивость
- Uncertain, неизвестность
- Complex, сложность
- Ambiguous, многозначность

Постепенно круизные ситуации становятся обычными из-за мира, в котором мы сейчас живем, и для этого нужны решения, которое так же дает аббревиатура "VUCA":

- Values, vision, видение, ценности
- Understanding, понимание
- Clarity, ясность
- Agility, гибкость

Коучинг, как инструмент личностно ориентированного образования, позволяет сегодня каждому педагогу, классному руководителю открывать собственный внутренний потенциал, проявлять инициативу, достигать наилучших результатов в воспитании будущих поколений, способных жить и работать на благо процветания страны.

**Актуальность:** в технологическом сингулярном веке изменения происходят очень быстро и потому во многом непредсказуемы. В образовании старые обучающие методы, рассчитанные на медленное развитие мира, не отвечают новым запросам и вызовам времени. Становится востребованной гибкость к быстроменяющимся обстоятельствам, чего невозможно достичь без формирования самостоятельности мышления. Главной задачей образования становится формирование самостоятельности мышления у учащихся. Коучинг и коучинговый подход, основанный на саморазвитии, является эффективным

методом обучения, позволяющий расширить видение и развить самостоятельность мышления у учащихся.

Впервые в Армении изучены возможности коучинга в системе школьного образования и его внедрение в сферу образования.

**Объект исследования:** самостоятельность мышления, мотивация, самооценка и эмоциональный интеллект у учащихся, стиль педагогического общения .

**Предмет исследования:** изучение воздействия мотивации, самооценки и ЭИ на самостоятельность мышления учащихся средней школы

**Гипотеза исследования:** 1. Мы предполагаем, что от авторитарного стиля педагогического общения понижается уровень самостоятельности мышления учащихся средней школы,

2. предполагаем, что самостоятельность мышления у учащихся средней школы обуславливается мотивацией, самооценкой и эмоциональным интеллектном.

**Цель исследования:** Исследование стиля педагогического общения и уровня самостоятельности мышления учащихся средней школы

#### **Задачи:**

1. Анализ теоретических основ по исследованной проблеме;
2. Диагностика уровня самооценки, эмоционального интеллекта, мотивации и самостоятельности мышления учащихся средней школы
3. Диагностика стилей педагогического общения
4. Выработка рекомендации

В современной педагогике стили педагогической деятельности выделяются следующие:

**Наставничество**, это тип индивидуально-личностного сопровождения и поддержки, когда педагог с помощью властных полномочий реализовывает процесс обучения, дает указания и показывает конкретно как нужно сделать, так же реализовывает регулярный контроль и ориентирует учебную деятельность учащихся на решение определённых учебных задач. Наставник учитель осуществляет индивидуальный подход, принимая во внимание индивидуальные особенности учащихся вовремя усвоения фундаментальных знаний. Главный принцип в работе учителя наставника состоит в том, что ученику нужно всему учиться, потому что он не может самостоятельно чему-то научиться.

**Тьюторство**, это тип индивидуально-личностного сопровождения и поддержки, при котором учитель в роли консультанта, что предполагает изучение индивидуальных особенностей личности ребенка и опираясь на это, своими советами направляет учащихся для решения проблем, как в образовательном процессе, так и в жизненных ситуациях. Тьютор учитель помогает ученику построить индивидуальный образовательный маршрут, выбирает такие способы решения проблем, которые целесообразны для воспитания определённого ученика .

**Коучинг** это тип индивидуально-личностного сопровождения и поддержки, при котором учитель не дает советы, не указывает, не занимается решением чужих проблем. Коуч-учитель с помощью открытых вопросов, которые направлены на внутренние ресурсы ребенка, направляет его на долгосрочное индивидуальное-личностное развитие с помощью собственных внутренних ресурсов, которые станут основой для успеха не только в учебном процессе, но и в жизни.

Коучинг— это форма общения, которая позволяет учителю, классному руководителю, родителям видеть в ребёнке самое лучшее, слушать и слышать детей, устанавливать доверительные отношения, быть поддержкой для детей, находясь с ними в сотворчестве.

Коучинг в школе позволяет создавать уникальное пространство для творчества, раскрытия и развития ценностного потенциала, воспитания гражданской и личностной идентичности каждого.

Современный педагог-коуч в воспитании детей и подростков руководствуется следующими положениями:

- Все люди обладают огромным внутренним потенциалом для саморазвития.
  - Люди способны изменяться только в тех случаях, когда сами хотят этого и готовы к этому.
  - Наши убеждения, относящиеся к собственным возможностям, напрямую связаны с нашими достижениями.
  - Люди учатся только тогда, когда по-настоящему вовлечены в процесс.
  - Мы можем учиться с помощью всего, что мы делаем, однако обучение происходит только тогда, когда мы мыслим и строим планы на будущее.
  - Для того чтобы помогать другим, мы должны непрерывно прогрессировать сами.
- [11]

Коучинговый подход в реализации воспитательных компонентов образовательного учреждения позволяет создать систему непрерывной воспитательной работы и социализации обучающихся, включающей в себя все значимые направления развития личности каждого воспитанника.

Принятие принципов коучинга позволяет полностью изменить процесс взаимодействия всех участников образовательного процесса (педагог – ученик – родитель).

Ключевая задача коуча сформировать у учащихся адекватную самооценку и поддержать уверенность в своих силах. Сформирующая веру в свои возможности у ученика, коуч таким образом способствует высокой учебно-познавательной мотивации. Учебная деятельность считается эффективной в том случае, если ученик принимает на себя ответственность за ее результаты.

Коучинг считается осуществленным в том случае, когда ученик приходит к осознанию, что учебная деятельность важна конкретно для него, для достижения личностных целей. Коучпросто помогает ребенку прийти к осознанию. Как пишет Милтон Эриксон «вы не можете никого ничему научить, прежде чем человек сам этого не захочет; вы можете привести лошадь на водопой, но не в ваших силах заставить ее пить!» [2, 20с]

Здесь хочется отметить 5 принципов Милтона Эриксона, на которых держится коучинг.

1. с человеком все ОК;
2. у человека есть все внутренние ресурсы для достижения успеха;
3. в основе каждого поведения лежит позитивное намерение;
4. человек делает лучший выбор из доступных для него в данный момент;
5. изменения неизбежны.

В целом коучинговый подход в современной школе подразумевает:

- наполненность содержания обучения жизненными проблемами учащихся;
- создать условия для учащихся, чтобы они могли взаимодействовать с важными для них лично вопросами и проблемами;
- принятие учителем ученика таким, какой он есть, с пониманием его чувств;
- диалогический, недирективный подход учителя к способам получения знаний и источникам;
- обязательность учителя опираться на тенденцию к самоактуализации своих учеников.

В нашем исследовании приняли участие пять девочек и пять мальчиков из 6 и 7 классов. Была проведена диагностика уровня самостоятельности мышления по методике Л.А. Ясюковой, уровня самооценки по методике Дембо-Рубинштейна, уровня мотивации учения подростков по методике М. Лукьяновой и уровня эмоционального интеллект по методике Холла. В нашем исследовании приняли участие 10 учителей и была проведена диагностика стилей педагогического общения по методике Юсупова И.М.

Обработка и интерпретация результатов:

- самостоятельности мышления по методике Л.А. Ясюковой

Были выявлены средние арифметические показатели уровня самостоятельности мышления у девочек (3,4) и у мальчиков (3,8), что показал слабый уровень самостоятельности мышления, близкий к показателю среднего уровня. У 40% девочек и мальчиков было выявлено средний уровень и у 60% слабый. Средний уровень самостоятельности мышления ученика показывает, что он нуждается в предварительных инструкциях, но при этом, он игнорируя пути логических рассуждений, пытается самостоятельно найти способы действия с помощью вспоминания. При слабых уровнях, ученик не действует самостоятельно, без подробной инструкции.

- самооценки по методике Дембо-Рубинштейна

Были выявлены средние арифметические показатели уровня самооценки у девочек(46) и у мальчиков(49,4), что показывает наличие тенденции к завышению самооценки у обеих. У 60% девочек была отмечена тенденция к завышению и у остальных адекватная самооценка, а у 80% мальчиков тенденция к завышению и у 20% адекватная самооценка. Тенденция к завышению близка к показателю высокой самооценки, что указывает о стремлении к успехам в некоторых видах деятельности, а адекватная самооценка показатель активности ученика во всех областях.

В процессе работы было выявлено несоответствие результатов тестирования самооценки с наблюдениями из практики. Так, у большинства тестирование показало завышенную самооценку, но во время индивидуальной работы отмечалось низкий уровень самооценки. Мы предполагали, что это связано с тем, что тестирование проводилось групповое, и у учеников проявилось состязательность со сверстниками или во время коуч-сессии произошла ложная вербализация низкой самооценки. Для уточнения, дополнительно провели проективную методику "Кактус». Новые результаты показали заниженные и адекватные самооценки, т.е. не была обнаружена тенденция к завышению. Таким образом, подтвердилось наше первое предположение, связанное состязательностью.

- мотивации учения подростков по методике М. Лукьяновой

В ходе исследования уровня мотивации у учеников учитывалось общий уровень мотивации учения и преобладания внешних или внутренних мотивов. Были выявлены средние арифметические показатели уровня мотивацией учения у девочек(45) и у мальчиков(50,2), это показатель того, что у обеих нормальный (средний) уровень мотивации учения. У 100% девочек был средний уровень, а у мальчиков 60% средний и у 40% высокий уровень. У трех девочек и четырёх мальчиков преобладали и внешние и внутренние мотивы, а у двух девочек и одного мальчика только внешние мотивы. Также было выявлено у четырёх девочек и трех мальчиков избегание неудач в учебной деятельности и стремление к успеху, а у одной девочки и двух мальчиков только стремление к успеху. У 80% девочек учебные мотивы реализуются довольно редко, у 20% отсутствует активность в поведении. У 40% мальчиков была отмечена реализация учебных мотивов в поведении и у 60% учебные мотивы реализуются довольно редко.

- эмоционального интеллект по методике Холла

В ходе исследования уровня эмоционального интеллекта у учеников учитывалась общий показатель ЭИ (EQ). Были выявлены средние арифметические показатели уровня ЭИ у девочек (39,4) и у мальчиков (32), что у обеих указывает на низкий уровень ЭИ. У трех девочек был средний показатель, а у двух низкий. У двух мальчиков был средний показатель и у трех низкий. У одной девочки(24) и у одного мальчика(9) были очень низкие показатели.

Также было выявлено у девочек и у мальчиков низкий уровень эмоциональной осведомленности, управления своими эмоциями и управления эмоциями других людей. Показатели уровней самомотивации и эмпатии у девочек были средние, а у мальчиков низкие.

Также мы провели корреляционный анализ, используя линейную корреляцию Пирсона, которая достаточно точно устанавливает тесноту связи между признаками, если связь между признаками имеет линейный характер.

- Коэффициент корреляции самостоятельности мышления (x) и самооценки (y) был 0,4, связь умеренная. ( $0.3 < r_{xy} < 0.5$  умеренная)
- Коэффициент корреляции самостоятельности мышления (x) и мотивации учения (y) был 0,8 ( $0,8 < r_{xy} < 0.9$ : высокий), связь между признаком x и y высокая и прямая, проявляется позитивная корреляция.
- Коэффициент корреляции самостоятельности мышления (x) и ЭИ (y) был нулевой, что связано с дисперсией (среднее квадратичное отклонение от группового среднего) показателей.

Таким образом наша гипотеза частично подтверждено, что самостоятельность мышления у учащихся средней школы обуславливается мотивацией, самооценкой и эмоциональным интеллектом.

#### Диагностика стилей педагогического общения

В ходе исследования стилей педагогического общения по методике Юсупова у 10 учителей были выявлены средние арифметические показатели по **всем показателям**:

Диктаторская "Монблан" \_ 40%

Неконтактная "Китайская стена" \_ 43%

Дифференцированное \_ 58%

Гипорефлексивная "Тетерев" \_ 60%

Гиперрефлексивная "Гамлет" \_ 45%

Негибкого Реагирования "Робот" \_ 43%

Авторитарная "Я - сам(а)" \_ 68%

Активного Взаимодействия "Союз" \_ 41%

Если по одной модели общения общая сумма совпадений составляет 80% от всех пунктов, то можно считать выявленную склонность стойкой. У 10 учителей никого не было стойких стилей.

Модель дифференцированного внимания ("Локатор") основана на избирательных отношениях с обучаемыми. Педагоги ориентированы не на весь состав аудитории, а лишь на часть, допустим на талантливых, слабых, лидеров или аутсайдеров. В общении педагог концентрирует на них свое внимание.

Модель гипорефлексивная ("Тетерев") заключается в том, что педагог в общении как бы замкнут в себе: его речь большей частью монологична. Он слышит только самого себя и



никак не реагирует на слушателей. Такой педагог проявляет эмоциональную глухоту к окружающим.

Модель авторитарная ("Я – сам"). Учебный процесс целиком фокусируется на педагоге. Он – главное и единственное действующее лицо. От него исходят вопросы и ответы, суждения и аргументы. Практически отсутствует творческое взаимодействие между ним и аудиторией. Личная инициатива со стороны обучаемых подавляется.

Результаты наших исследования показали низкую уровень самостоятельности мышления учащихся при 67% авторитарном стиле педагогического общения.

Таким образом, наше гипотеза, что от авторитарный стиль педагогического общения понижает уровень самостоятельности мышления учащихся, подтвердилось.

### *Рекомендации*

1) Рекомендуется провести исследовательскую работу в рамках министерства образования РА по внедрению коучинга в школьное образование.

2) На основании комплексного исследования составить программу по внедрению коучинга в школьное образование.

3) Рекомендуется в программу включить, пересмотр требований к учителю по государственному образовательному стандарту РА. Предлагается включить новые требования:

- Разрабатывать (осваивать) и применять современные психолого-педагогические технологии, основанные на знании законов развития личности и поведения в реальной и виртуальной среде

- Находить ценностный аспект учебного знания и информации обеспечивать его понимание и переживание обучающимися

- Разрабатывать и реализовывать индивидуальные образовательные маршруты, индивидуальные программы развития и индивидуально-ориентированные образовательные программы с учетом личностных и возрастных особенностей обучающихся

4) Рекомендуется провести курсы повышения квалификаций школьных психологов и учителей по применению коучинговых подходов в образовании.

5) Для эффективности и целостности программы, предлагается провести тренинги для родителей по применению коучинговых подходов в воспитании детей.

### **Литература**

- [1.] Аткинсон М., Чойс Т.Р. Пошаговая система коучинга: «Наука и искусство коучинга»: CompanionGroup, 2009. - 256 с.
- [2.] Аткинсон М. «Путь к изменению. Трансформационные метафоры» Изд-во: Альпина Паблишер, 2015. -216с.
- [3.] Выготский Л. С. Педагогическая психология. — М.: Педагогика, 1991. — С. 386
- [4.] Голви У. Т. Работа как внутренняя игра: Фокус, обучение, удовольствие и мобильность на рабочем месте, Пер. с англ.: Альпина Бизнес Букс, 2005 ,252 с.
- [5.] Гоулман Д. Эмоциональный интеллект / пер. с англ.А.П. Исаевой. - М.: АСТ: АСТ МОСКВА; Владимир: ВКТ,2009. - 478, [2] с.
- [6.] Гоулман Д. Эмоциональный интеллект. Почему он может значить больше, чем IQ — М.: «Манн, Иванов и Фербер», 2013. — С. 560.
- [7.] Гульчевская В.Г. Субъективные факторы эффективности освоения педагогами образовательных технологий в процессе повышения квалификации [Текст]: Монография

- / В.Г.Гульчевская, Е.Е.Алимова. –Ростов н/д. : Изд-во ГБОУ ДПО РО РИПК и ППРО, 2012. -132 с.
- [8.] Гульчевская В.Г. Педагогические технологии в квалификационной характеристике современного учителя. Монография [Текст]: / В.Г. Гульчевская. - Ростов н/Д. : Изд-во РО ИПК и ППРО, 2010. –96 с.
- [9.] Дауни Майлз — «Эффективный коучинг. Уроки тренера коучей»: Изд. «Добрая Книга», Москва 2008. - 288с.
- [10.] Коджаспирова Г. М. Педагогика в схемах, таблицах и опорных конспектах; изд. Айрис-Пресс, 2008, - 256с.
- [11.] Парслоу Э., Рэй М. Коучинг в обучении: практические методы и техники. –СПб. : Питер, 2003. –204 с. (Серия «Практическая психология»)
- [12.] Уитмор Д. Коучинг высокой эффективности: «Новый стиль менеджмента, Развитие людей, Высокая эффективность», Третье издание МАК, Москва 2005-168с.
- [13.] Adams M. Coaching Psychology in Schools: Enhancing Performance, Development and Wellbeing; Publisher: Routledge 2015; - 228 pages

## **RESEARCH OF THE RELATIONSHIP BETWEEN THE STYLES OF PEDAGOGICAL COMMUNICATION AND THE LEVEL OF INDEPENDENCE OF STUDENTS OF COACHING APPROACH**

### **Abstract**

This article directed at revealing the relationship between the styles of pedagogical communication and the level of independence of students thinking and includes a theoretical analysis of coaching approach, as a style of pedagogical communication.

**Keywords:** styles of pedagogical communication, independence of students thinking, coaching approach in education

**ՈՒՍՈՒՑԻՉՆԵՐԻ ՄԱՆԿԱՎԱՐԺԱԿԱՆ ՇՓՄԱՆ ՈՃԻ և ԱՇԱԿԵՐՏՆԵՐԻ ԻՆՔՆՈՒՐՈՒՅՆ ԴԱՏԵԼՈՒ ՄԱԿԱՐԴԱԿԻ ՓՈԽԱԴԱՐՁ ԿԱՊԻ ՈՒՍՈՒՄՆԱՍԻՐՈՒԹՅՈՒՆԸ ԿՈՈՒՉԻՆԳԱՅԻՆ ՄՈՏԵՑՄԱՆ ՈԼՈՐՏՈՒՄ**

### **Ամփոփում**

Սույն հոդվածը ուղղված է բացահայտելու ուսուցիչների մանկավարժական շփման ոճի և աշակերտների ինքնուրույն դատելու մակարդակի փոխադարձ կապը, ինչպես նաև ընդգրկում է կոուչինգային մոտեցման տեսական վերլուծությունը, որպես մանկավարժական հաղորդակցության ոճ:

**Հիմնաբառեր՝** ուսուցիչների մանկավարժական շփման ոճ, աշակերտների ինքնուրույն դատելու մակարդակ, կոուչինգային մոտեցում:

## ВЗАИМОСВЯЗЬ ЭТНИЧЕСКОЙ ИДЕНТИЧНОСТИ И ЭТНИЧЕСКИХ СТЕРЕОТИПОВ СТУДЕНЧЕСКОЙ МОЛОДЕЖИ

*М. Г. Лалаян,*

[mary.lalayan@mail.ru](mailto:mary.lalayan@mail.ru)

*Руководитель: д.психол.н., профессор А.С. Берберян  
Российско-Армянский университет*

### **Аннотация**

В данной работе рассматривается наличие и характер связи этнической идентичности и этнических стереотипов студентов. Статья состоит из теоретической части, в которой приводится анализ научной литературы относительно психологических особенностей этнической идентичности и этнических стереотипов, а также из практической части, в которой приводятся результаты проведенного нами эмпирического исследования с целью изучения характера связи этнической идентичности и этнических стереотипов.

**Ключевые слова:** этническая идентичность, этнические стереотипы, студенческая молодежь

Актуальность данного исследования состоит в значимости проблемы идентичности, в том числе этнической, так как рост межэтнических взаимодействий, как непосредственных (обмен студентами, туризм), так и опосредованных (телевидение, «Интернет») оказывает сильное влияние на этническую культуру.

В условиях интенсивного межкультурного взаимодействия, сотрудничества и взаимопроникновения культур особую важность приобрели проблемы, связанные с формированием этнических стереотипов, поскольку рост негативно окрашенных стереотипов может стать причиной усиления враждебности и антагонизма между представителями разных этнических групп. Часто автостереотипы и гетеростереотипы не дают возможность рассуждать объективно, люди по разным причинам навешивают «ярлык» на других людей из-за национальности, что и приводит к конфликтам. [4]

Таким образом, очень важно изучить ряд вопросов, связанных с психологическими механизмами, которые являются основой формирования этнической идентичности и этнических стереотипов, а также обуславливающие их структурные, содержательные и динамические особенности. Одним из таких значимых вопросов, на наш взгляд, является вопрос о взаимосвязи между содержательной составляющей этнических стереотипов и компонента этнической идентичности студента.

Целью данного исследования является изучение взаимосвязи между компонентом этнической идентичности и этнических стереотипов у студенческой молодежи.

Гипотезы нашего исследования заключаются в предположении о том, что 1) существует взаимосвязь между преобладающим компонентом этнической идентичности и автостереотипами; 2) существуют различия между авто- и гетеростереотипами у этнических армян.

Методологическая база исследования: концепция социального стереотипа У. Липпмана, теория стереотипизации Г. Тешфела, концепция национальных стереотипов Э. Аронсона, С. Фиск, а также теория идентичности Э. Эриксона. Проблема этнической

идентичности отражается в работах таких авторов как Д. Финни, Т.Г. Стефаненко, Л.М. Дробижеева, Г.У. Солдатова, К. Хейк, В.А. Ядова.

В исследование понятия «идентичность» наибольший вклад ввел Эрик Эриксон. Идентичность он понимал, как процесс организации индивидуального «Я» жизненного опыта [6], происходящий на протяжении всей жизнедеятельности индивида и обладает собственной энергией, которая самостоятельно определяет динамику развития личности. По Эриксону идентичность имеет трехуровневую структуру: индивидуальная, личностная и социальная. Идентичность на индивидуальном уровне рассматривается как некая относительно неизменяемая данность. На личностном уровне идентичность определяется как уникальность личного опыта индивида, которая является результатом Эго-синтеза. Идентичность на третьем, социальном уровне, рассматривается как личностное образование.

Этническая идентичность представляет собой эмоционально-когнитивный процесс сопоставления личности себя с представителями одной с ней этнической общности, позитивное ценностное отношение личности к культуре, истории, к национальным традициям своего народа, к его чувствам, интересам, идеалам, языку и фольклору, а также к территории проживания этноса. [3]

В структуре этнической идентичности Т.Г. Стефаненко выделяет следующие компоненты: когнитивный, аффективный и поведенческий. Первый компонент включает в себя знания и представления об особенностях своей этнической группы и осознания себя частью данной группы.

Аффективный компонент выражает отношения к собственной этнической общности и проявляется в склонностях личности. Позитивная склонность выражается в желании быть частью этой группы, в удовлетворенности ее членством, а негативная – в трансформации идентичности, отрицании ее предпочтении других референтных общностей и групп.

Поведенческий компонент, по мнению Л.М. Дробижеевой, является механизмом проявления личности в качестве члена определенной этнической группы, организации системы отношений и действий в разных этноконтактных обстоятельствах. Человек может идентифицировать себя с этнической группой на первых двух уровнях, при этом не проявляя специфических поведенческих особенностей. [5]

Выделяют следующие типы этнической идентичности:

- Моноэтническая идентичность – когда родители в семье являются представителями одной этнической группы или когда индивид себя отождествляет с культурой одного из них;
- Моноэтническая идентичность с иной этнической общностью (изменения этнической идентичности). Такая идентичность имеет место, когда в полиэтнической среде чужая группа оценивается как обладающая большим высоким статусом, чем своя;
- Биэтническая идентичность характерна индивидам, которые осознают сходство с двумя разными группами и имеющие признаки двух культур;
- Маргинальная идентичность свойственна людям, балансирующие между двумя культурами, при этом в должной мере овладевая ценностями и нормами ни одной из них. [5]

Этническая идентичность способствует развитию этнического самосознания и этнического статуса личности. Таким образом, она занимает важнейшее место в развитии

личности, является ориентиром в окружающей среде, определяет жизненные цели и ценности.

Важную роль в межэтнических отношениях также играют этнические стереотипы, которые определяются как схематизированный, упрощенный, эмоционально окрашенный и устойчивый образ определенной этнической группы, который распространяется на всех ее представителей. Они формируют значительную часть представлений о других народах.

Этнический стереотип представляет собой один из типов социальных стереотипов, описывающие представителей этнических групп, которые ассоциируются с ними или приписываются им.

Термин «социальный стереотип» впервые был использован американским журналистом У. Липпманом в 1922 г. Стереотипы, согласно Липпману, являются упорядоченными, детерминированными культурой в голове индивида «картинки мира», которые, во-первых, при восприятии сложных объектов экономят усилия человека, во-вторых, защищают его права, позиции, ценности. [5]

Этнический стереотип, как и любой вид социальных стереотипов по своему характеру может быть автостереотипом (описывающий свою этническую группу), гетеростереотипом (описывающий другую этническую группу), а также негативным или позитивным. Характерной чертой автостереотипа выступает стремление этнической группы включить черты идеала своего этноса в их содержание, подчеркнуть наиболее своеобразные качества национального характера.

То, что у своего народа рассматривается как проявление расчетливости, у другого народа будет рассматриваться, как например, проявление жадности. Таким образом, стереотипы оказывают сильное воздействие на людей, стимулируя формирование у них тех черт характера, которые отражены в стереотипе.

Существуют стереотипы презрения и именно они несут негативный эмоциональный заряд. Такие стереотипы презрения относят к тем группам, у которых низкий статус и называют чужаками. В классификации С. Фикса – это единственные негативные стереотипы, а все остальные стереотипы положительные или амбивалентные. Например, существуют стереотипы восхищения, которые всегда имеют положительный эмоциональный заряд, потому что такие стереотипы относятся к своей нации. Также существуют амбивалентные этнические стереотипы – это этностереотипы патернализма и этностереотипы зависти. Зависть развивается, если другая нация имеет более высокий статус, а патернализм – относят тем нациям, которые статусом ниже, но находятся в теплых отношениях. Можно сказать, что положительные эмоциональные стереотипы не только относят к своей нации, но и к другим нациям, но только в том случае, если о этих групп нет никакой угрозы или опасности. [7]

Наиболее существенными свойствами этнических стереотипов являются их устойчивость, эмоционально-оценочный характер, согласованность. Социальными, и в том числе этническими, стереотипами считаются те представления, которые разделяются большим числом людей в пределах определенной социальной общности. Однако устойчивость стереотипов относительна: при поступлении новой информации или в случае изменении отношений между группами их направленность и даже содержание могут изменяться. При возникновении конфликта между группами строятся полярные образы, т.е. «врагам» приписываются негативные качества, а себе – только позитивные. Такие стереотипы выступают в качестве этнического индикатора межгрупповой дифференциации в виде противопоставления.

Другим элементом этнического сознания выступает этнический образ. Этнический стереотип поведения подразумевает соответствие между определенными социальными нормами, в то время как этнический образ является формой краткого описания, которое выделяет какое-либо одно типическое свойство и основывается на чувственном восприятии членов другого этноса. Этнический образ, сосредотачивая внимание на определенной специфической черте внешнего поведения личности, строит общее представление об образе членов того или иного этноса в целом. Этнический образ выступает в качестве эталона, в соответствии с которым индивид мотивирует собственное поведение ждёт определенного поведения со стороны реальных этнических прообразов.

В этническом образе возникает одновременно персонификация и народа, и территории его проживания. При этом в формировании этнического образа важнейшую роль играют вещевые, пространственно–временные факторы, внешний облик, фиксирующие свойства данного этноса.

Британский психолог ГенриТэшфел отметил, что одна из функций стереотипов является защита ценностей индивида, а также егосоциальную идентичность. Из этого исходят и другие важные социально-психологические функции. Первая функция – это функция социальной причинности, которая ориентирует на необходимое возникновение стереотипа и также оправдание таких действий, которые они планируют совершить против другой группы. Вторая функция – это функция дифференциации, которая оправдывает формирование позитивной и положительной оценки своей группы в отличие от других. Процесс категоризации не бывает нейтральным во время формирования социальный или этнических стереотипов, поскольку разные группы пытаются преувеличивать свое положительное психологическое отношение перед другими группами, группы абсолютизируют или выбирают те характеристики, которые у них есть, и выглядят по социально-психологическому статусу выше чем другие группы. [5]

Таким образом, следует отметить, что этнические стереотипы являются не просто совокупности мифических представлений, мнения о них, а образы этносов. Они отражаетобъективную реальность (свойствавзаимодействующих групп и взаимоотношения между ними), пусть и в трансформированном илиискаженном виде.

Для изучения данной проблемы нами было проведено эмпирическое исследование, в котором приняли участие 30 респондентов, в возрасте от 18 до 23 лет. Наша выборка была разделена на 2 группы: в первую группу вошли респондентыэтнических армян Армении, а во вторую – студенты российской диаспоры.

Нами были использованы следующие методики:

1. Методика «Этническая идентичность» (Дж. Финни);
2. Методика «Приписывание качеств» (Д.Кац и К.Брейли).

При помощи методики «Этническая идентичность», предложенной Дж. Финни, мы определили выраженность этнической идентичности. Результаты представлены на диаграмме 1.

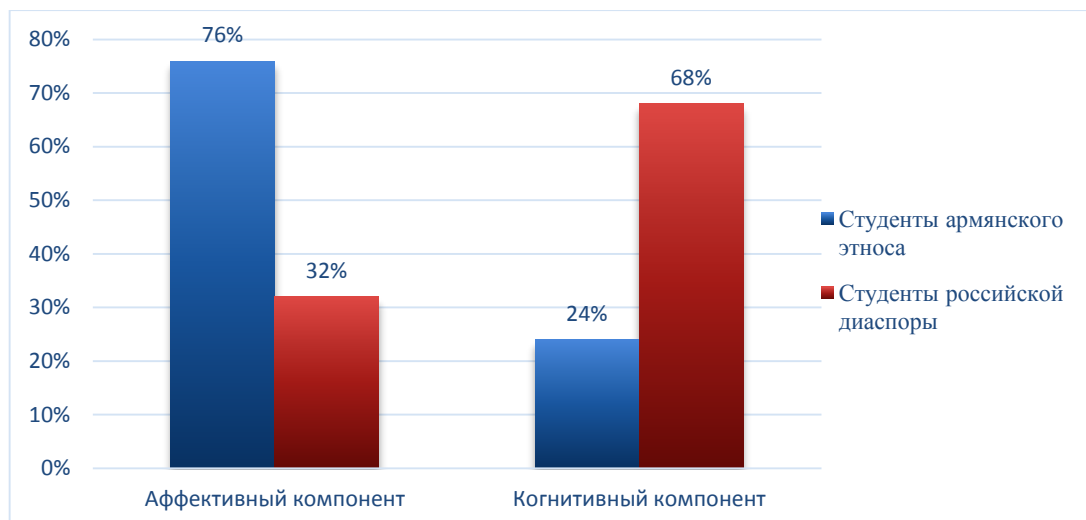


Диаграмма 1. Компоненты этнической идентичности

Было выявлено, что у 76% студентов армянского этноса наблюдается выраженность аффективного компонента этнической идентичности, что свидетельствует об эмоциональном отношении к этнодифференцирующим особенностям, а также включает отношение к членству в группе, значимость этого членства. 68% студента российской диаспоры отметили выраженность когнитивного компонента этнической идентичности, что свидетельствует об осознанности этнической принадлежности.

Нами была также использована методика «Приписывание качеств», предложенная Д. Кац и К. Брейли. Мы выделили набор качеств и предложили студентам подчеркнуть 15 качеств, которые наиболее точно и полно, на их взгляд, характеризуют их лично, и 15 – респондентов другой группы. Было выявлено, что первая группа преимущественно приписывают себе такие личностные качества, как дружелюбность, выносливость, гордость, эмоциональность, завистливость и т.д. В отношении ко второй группе выделяются следующие качества: общительные, энергичные, настойчивые, трудолюбивые, раскованные и т.д. Вторая группа приписывает себе такие качества, как трудолюбие, дружелюбность, энергичность, стремление к успеху и т.д. В отношении к первой группе выделяются следующие качества: щедрые, патриотичные, гордые, настойчивые, завистливые и т.д.

Далее мы провели корреляционный анализ для выявления взаимосвязи между преобладающим компонентом этнической идентичности и автостереотипами у студентов. Таким образом, аффективный компонент этнической идентичности положительно взаимосвязан с такими качествами как выносливость ( $r=0,61$ ) и гордость ( $r=0,57$ ). Когнитивный компонент этнической идентичности положительно взаимосвязан с качествами трудолюбие ( $r=0,59$ ) и дружелюбность ( $r=0,56$ ).

Результаты данного исследования подтверждают выдвинутую нами гипотезу о том, что существует взаимосвязь между преобладающим компонентом этнической идентичности и автостереотипами, так как нами была выявлена средняя положительная корреляционная связь между компонентом этнической идентичности и автостереотипами. Также были отмечены различия между авто- и гетеростереотипами, что частично подтверждает выделенную нами вторую гипотезу.

Данные, полученные нами в ходе теоретической и практической работы, подчеркивают важность изучения этнической идентичности среди студентов,





# ИССЛЕДОВАНИЕ РАЗВИТИЯ ЛИЧНОСТИ ПОДРОСТКА В АСПЕКТЕ ПСИХОАНАЛИТИЧЕСКОЙ ТЕОРИИ

*Н.Г.Ландау,  
[landau.ng@gmail.com](mailto:landau.ng@gmail.com)*

*Научный руководитель: к.психол.н., проф. Р.А. Погосян  
Российско-Армянский университет*

## **Аннотация**

Представлены некоторые результаты, полученные в ходе изучения особенностей подросткового периода, влияния внешней среды на формирование типа личности, своеобразия функционирования защитных механизмов при определенной акцентуации характера. В качестве перспективы исследования предполагается изучить связь между внутренними противоречиями, которые приводят к возникновению выраженной акцентуации, и множественными ценностями, транслируемыми из внешнего мира.

**Ключевые слова:** психоанализ, подростки, защитные механизмы, акцентуация.

## **Введение**

«Движение к зоне перемен» — именно так называет Франсуаза Дольто период отрочества и взросления. Подростковый психоанализ долгое время являлся одним из самых малоизученных областей. Считалось, что анализ в подростковом возрасте в принципе невозможен, потому что люди в этот период становятся совершенно неузнаваемыми. Переломный момент в жизни ребенка, когда “умирает его детство”, оказывается точкой невозврата, неопределенным и рискованным путешествием, с многочисленными препятствиями и смущающей неизвестностью на том конце пути. Подросток проходит через различные испытания, учится взаимодействовать с окружающим миром на новом уровне, формирует свою идентичность.

**Генеральная гипотеза:** Множественные ценности, полученные из внешнего мира, усиливают внутренний конфликт у подростка.

**Частная гипотеза:** Множественные ценности способствуют усилению стремления побега от реальности.

**Частная гипотеза:** Множественные ценности приводят к формированию невротического типа личности.

## **Задача исследования - изучить:**

- Особенности подросткового периода
- Влияние внешней среды на формирование типа личности
- Своеобразие функционирования защитных механизмов при выявленной акцентуации характера

Мною был проведен анализ ситуации 16-летнего подростка и приведена следующая гипотеза: “Множественные ценности, полученные из внешнего мира, усиливают внутренний конфликт у подростка, что в свою очередь способствует усилению стремления побега от реальности и возникновению невротического типа личности”.

Кроме обычного конфликта между ребенком и родителем (“отцов и детей”), обнаруживающим пропасть между двумя поколениями, имеет место также так называемый феномен множественных ценностей в странах СНГ. Развал такой системы как СССР, изменение общественного строя, новые веяния запада и мощный технологический прорыв, вкупе с господствующими до сих пор и укоренившимися в восприятии людей традиционными ценностями привели современную молодежь к проблеме так называемых “двойных” стандартов.

По определению словаря, двойные стандарты - широко распространенные различные подходы к оценке действий и прав человека, группы, страны или расы. Проблема двойных стандартов актуальна во всех сферах и мало у кого из взрослых может вызвать недоумение, однако подростки, в силу своего максимализма, болезненно воспринимают всякие несоответствия в системе их восприятия и оценок со стороны окружающих.

В ходе проведенных методик испытываемая Э.С. (ж, 16 лет) часто повторяла конструкции, которые по смыслу противоречили друг другу, что свидетельствовало о том, что у нее еще не сложилось однозначной точки зрения на то, какой системы ценностей она придерживается.

Во время нашего первого разговора в рамках методики “Интервью” она назвала себя высокомерным, но очень тупым человеком. В ответ на мой вопрос, как это совместимо, она ответила, что не видит в этом никакого противоречия, заявив, что в основном, именно не очень умные люди по ее мнению являются высокомерными.

Также она сказала, что не любит ложь, но подчеркнула, что есть “умная ложь”, которой надо уметь пользоваться. Впоследствии она добавила, что сама себе никогда не врет, однако в процессе исследования ложность этого утверждения была доказана (6 баллов по контрольной шкале МПДО Личко).

Несмотря на подчеркнутую демонстративность и сопутствующее ей высокомерие, показатели самооценки у нее оказались достаточно низкими, также обнаружилась боязнь одиночества, что она объяснила “недостаточной зрелостью” и предположила, что в более зрелом возрасте, возможно, будет больше ценить одиночество.

Также во время беседы она заявила, что не склонна к депрессиям и резким перепадам настроения, потому что “все имеет смысл и происходит для чего-то” но потом призналась, что может несколько дней не выходить из дома, объяснив это тем, что грязь и слякоть на улице или физический дискомфорт плохо на нее влияют. Настолько, что “хочется взять и умереть”.

В процессе этой методики также выяснилось, что она является единственным ребенком в семье.

“Я очень люблю себя, но мне не хватает себялюбия”, - сказала она в конце, объяснив это тем, что часто делает то, что считает неправильным (конфликт СуперЭго – Ид) и перестает себя уважать в таких случаях. “У меня другие критерии в жизни, но я их постоянно нарушаю и делаю какие-то ошибки”.

Двойные стандарты, которые подросток наблюдает со стороны, оказываются в определенном резонансе с внутренним конфликтом между Ид и СуперЭго. Испытуемая объяснила, что часто в межличностных отношениях знает, как нужно поступить (СуперЭго), но поступает так, как захотела под воздействием сильных эмоций или “момента” (Ид) и, таким образом, оказывается в центре внутриличностного и межличностного конфликта.

Была проведена методика “Ассоциативный цепной тест”, выявились зоны индивидуальной психической напряженности испытуемой. В основном, это вопросы жизни и смерти (“Придет день, когда я умру”, “Когда родилась песня, я стала жить”, “Если даже буду вынуждена умереть”) мыслей о том, что такое “хорошо” и “плохо”, но плохая интеграция этих понятий в одном человеке (“Всегда быть плохой”, “Иногда можно быть хорошей”, “Дело в том, что я мерзкая”), неопределенность в отношениях с людьми (“Настоящая проблема в том, что не замечаем”), потребность в контроле над своими эмоциями и чувствами (“По сравнению с мозгом, сердце предает”), неоправданные ожидания (“Несмотря на то, что хотим”, “Неправда, что мы однажды будем друг у друга”). Также интересен факт наличия неполных или слишком коротких предложений (“Каждый шар...”, “В случае поджога книг...”), потребность в любви (“Главное – быть любимой”, “В то, что вложить любовь, будет жить”).

Методика “Психологическое время” выявила определенную заикленность на своей внешности (много событий, связанных с изменением внешнего вида), карьеры (театр и все, что связано с ним) и отношений с противоположным полом. В ходе исследования выяснилось, что ее молодой человек старше нее на десять лет, и ее напрягает критика со стороны в отношении разницы в возрастах. Она не уверена в правильности своего решения, но на вопрос о том, что будет, если она его бросит, отвечает “Скорее я его брошу”, как бы защищаясь чувством ложного превосходства и всецелого контроля за ситуацией.

Высокий результат по шкале поиска ощущений Цукермана. Также она призналась в том, что имеет пристрастие к алкоголю, потому что он дает ей “ощущение полета”. (“В такой ситуации – пить” – цепной тест), что говорит о тенденции побега от травмирующей реальности.

Тест МПДО (Модифицированный опросник для идентификации типов акцентуаций характера у подростков) выявил следующие результаты:

| Типы акцентуаций       | МДЧ | Результат |
|------------------------|-----|-----------|
| Гипертимный            | 10  | 11        |
| Циклоидный             | 8   | 9         |
| Лабильный              | 9   | 4         |
| Астено-невротический   | 8   | 11        |
| Сензитивный            | 8   | 6         |
| Тревожно-педантический | 9   | 9         |
| Интровертированный     | 9   | 8         |
| Возбудимый             | 9   | 10        |
| Демонстративный        | 9   | 7+1       |
| Неустойчивый           | 10  | 10        |
| Контрольная шкала      | 4   | 6         |

Самые высокие показатели получились по типу астено-невротический, что позволяет предположить наличие у испытуемой невроза на основе внутренних противоречий, в которых она, тем не менее, не признается.

“То, что меня поразило с самого начала, так это слепота пациентов в отношении своих внутренних противоречий, очевидных для всех окружающих”, - пишет К. Хорни в

своей “Конструктивной теории невроза”. Так же и моя испытуемая абсолютно не осознавала наличие в ней каких-либо противоречий.

Был проведен тест на защитные механизмы, который выявил следующие результаты:

| Названия защит   | n  | Результат |
|------------------|----|-----------|
| Вытеснение       | 10 | 3         |
| Регрессия        | 17 | 8         |
| Замещение        | 10 | 5         |
| Отрицание        | 11 | 3         |
| Проекция         | 12 | 9         |
| Компенсация      | 10 | 8         |
| Гиперкомпенсация | 10 | 5         |
| Рационализация   | 12 | 7         |

В подтверждение теории К. Хорни о том, что люди с невротическим типом личности “имеют хорошее основание всеми способами избегать конфликтов: они боятся той силы, которая разрывает их на части” доминирующими защитными механизмами оказались компенсация и проекция. Как известно, при проецировании люди переносят на других те личные черты, которые им не нравятся и которые они не считают ценными, при этом они не признают и не рассматривают данные тенденции в них самих.

Испытуемая признается в том, что не любит людей, которые стремятся находиться в центре внимания, однако не замечает за собой подобной тенденции. В течение прохождения теста МПДО на вопрос “Вы хотите быть в центре внимания?” испытуемая ответила “Я всегда в центре внимания!”, однако тест выявил высокий результат по контрольной шкале, что позволило добавить один балл к демонстративности. Это обстоятельство поставило под вопрос истинность ее слов.

Как было выяснено в ходе методики “Интервью”, она является единственным ребенком в семье. По теории личности Альфреда Адлера такие дети в процессе взросления открывают для себя то, что они больше не находятся в центре внимания и переживают внутренние противоречия, потому что никогда не боролись за эту позицию с братьями и сестрами. Это приводит к трудностям во взаимоотношениях со сверстниками в подростковом периоде.

Что касается компенсации, то, как известно, это понятие было внесено Альфредом Адлером в психологию неврозов. Под компенсацией он понимает функциональное уравновешивание чувства неполноценности при помощи компенсирующей психологической системы, которую можно сравнить с компенсирующим развитием органов при неполноценности других органов.

Это избавление от чувства неполноценности в одной области с помощью усиленной деятельности в другой области, посредством снижения уровня требовательности и ухода от решения проблем.

Выяснилось, что она играет в театре с десяти лет, сейчас работает управляющим менеджером, хотя еще даже не окончила школу и преподает в театре маленьким детям.

#### **Выводы:**

- С помощью защитного механизма проекции подросток не осознает в себе противоречий, что позволяет ему сохранить ощущение “искусственной гармонии”
- Защитный механизм компенсации помогает подростку состояться, убежать от реальности/создать иллюзорный мир, где у него все получается, и во многом скрывает невротические проявления

Предполагается продолжить исследование на выявление связи между внутренними противоречиями, которые приводят к возникновению выраженной акцентуации, и множественными ценностями, транслируемыми из внешнего мира.

### Литература

- [1] Фрейд «Я и Оно» (The Ego and the Id)
- [2] Фрейд «Вводные лекции по психоанализу» (части 1 и 2) (Introductory Lectures on Psychoanalysis (Parts I and II))
- [3] Фрейд «Вводные лекции по психоанализу» (часть 3) (Introductory Lectures on Psycho-analysis (Part III))
- [4] Фрейд «Психопатология обыденной жизни» (The Psychopathology of Everyday Life)
- [5] К. Хорни «Наши внутренние конфликты. Конструктивная теория невроза»
- [6] К. Хорни «Невротическая личность нашего времени»
- [7] Adler, A. (1927). The neurotic constitution. New York: Moffat, Yard.
- [8] Adler, A. (1928). Understanding human nature. London: Alien & Unwin.
- [9] Adler, A. (1956). The individual psychology of Alfred Adler: A systematic presentation in selections from his writings H. L. Ansbacher & R. R. Ansbacher, Eds.). New York: Harper & Row.
- [10] Adler, A. (1964a). Problems of neurosis: A book of case-histories. New York: Harper Torchbooks.
- [11] Холл С. Дж. Взросление
- [12] Эриксон Э. Идентичность: юность и кризис / пер. с англ.; общ. ред. и предисл. А. В. Толстых. — М.: Прогресс, б.г. (1996).
- [14] Анна Фрейд «Я и защитные механизмы» (1936)
- [15] Француза Дольто «На стороне подростка»
- [16] Асбед Арьян «Теория и практика психотерапии и психоанализа половозрелых и подростков»

# A STUDY OF THE DEVELOPMENT OF AN ADOLESCENT PERSONALITY WITHIN THE THEORY OF PSYCHOANALYSIS

## Abstract

This study incorporates results, obtained in the course of a search for specific characteristics of the adolescent period, influences of the environment on the development of the type personality, and the diversity of expressions of defense mechanisms for a particular type of character accentuation. The prospects of further research are to investigate the links between the contradictions within a personality, which can lead to an occurrence of a highly expressed accentuation, as well as a wide variety of values transmitted from the environment.

**Keywords:** psychoanalysis, adolescere, character accentuation, defense mechanisms

## ԴԵՌԱՀԱՍԻ ԱՆՁԻ ԶԱՐԳԱՑՄԱՆ ՀԵՏԱԶՈՏՈՒԹՅՈՒՆԸ ՀՈԳԵՎԵՐԼՈՒԾԱԿԱՆ ՏԵՍՈՒԹՅԱՆ ԿՈՆՏԵՔՍՏՈՒՄ

### Ամփոփում

Ներկայացված են որոշ արդյունքներ, որոնք ստացվել են դեռահասության շրջանի առանձնահատկությունները ուսումնասիրելիս: Այդ թվում՝ արտաքին միջավայրի ազդեցությունը անձի որոշակի տիպի ձևավորման վրա, պաշտպանական մեխանիզմների աշխատանքը բնավորության շեշտադրվածության դեպքում: Որպես հետազոտության հեռանկար՝ ենթադրվում է ուսումնասիրել անձի բնավորության շեշտադրվածությանը բերող ներքին հակասությունների կապը արտաքին աշխարհից տարհաղորդող բազմակի արժեքների հետ:

**Հիմնաբառեր՝** հոգեվերուծություն, դեռահասներ, առանձնահատկություն, պաշտպանական մեխանիզմներ

# ИССЛЕДОВАНИЕ ВЗАИМОСВЯЗИ ГОТОВНОСТИ К СЕМЕЙНОЙ ЖИЗНИ И УРОВНЯ САМООЦЕНКИ У СТУДЕНЧЕСКОЙ МОЛОДЕЖИ НА ПРИМЕРЕ ДЕВУШЕК.

*А.В. Мелкоян,  
[milky96@mail.ru](mailto:milky96@mail.ru)*

*Руководитель: д.психол.н., профессор А.С. Берберян  
Российско-Армянский университет*

## **Аннотация**

Данная статья посвящена выявлению взаимосвязи между самооценкой и готовностью к семейной жизни среди студентов женского пола, а также рассмотрены вопросы, касающиеся значимости брака среди молодежи. В нашей статье мы опирались на теоретические работы таких авторов, как Андреева Т. В., Голод С.И., Дружинин В.Н.

**Ключевые слова:** психологическая готовность, супружеская жизнь, самооценка.

Семья - важнейший социально-культурный институт. Как малая группа семья определяется как объединение людей, основанное на брачных отношениях, а также кровном родстве. Основой традиционных семей является брак. Брак исторически сложившийся социальный институт, представляющий собой добровольный и равноправный союз между мужчиной и женщиной, при помощи которой социум устанавливает супружеские обязанности и роли. Главная цель брака - создание семьи. В отличие от брака, семья более сложная форма отношений, так как в нее могут быть включены не только супруги, но и их дети, ближайшие родственники. По этой причине семью рассматривают не просто как брачную группу, но и как социально-культурный институт. За отношения в семье ответственны оба супруга.

Семья, как форма организации, имеет свои законы и правила. В последнее время бытует мнение, что именно женщина является причиной конфликтов в семье, так как именно от ее поведения и стремлением найти ответы на волнующие вопросы зависит благополучие отношений. А если девочку ее родители не подготовили к семейной жизни, то это чревато потерей времени и сил. Создание семьи это творческий процесс, каждый ее член является и учеником, и учителем одновременно.

Длительность и успешность брачных отношений в первую очередь зависит от степени готовности молодых к браку. Психологическая готовность во многом определяется социально-психологическими установками личности, мотивами, ценностными ориентациями, образом семьи, которыми руководствуются в своем поведении. Основопологающим составляющим психологической готовности к браку является осознание общественной значимости данного события, ведь молодожены берут на себя ответственность и определенные обязательства друг перед другом, за семью и детей.<sup>186</sup> По словам К. Маркса, «никто не принуждается к заключению брака, но всякий должен быть принужден подчиняться законам брака, раз он вступил в брак».

---

<sup>186</sup> Маркс К. и Энгельс Ф. Соч., т. 1

**Актуальность.** Семья, как непосредственный участник и мост между обществом и личностью в политических, экономических и социальных сферах напрямую ощущает на себе трансформацию в этих сферах, тем самым находясь в центре общественных проблем и является жертвой изменения, извращения семейных ценностей, произошедших в результате изменений в вышеотмеченных сферах, приведших к смене взглядов молодежи на семейные отношения и жизни в браке. Вышеотмеченные трансформации становятся причиной, усиливающий индивидуализм молодежи, тем самым еще более, усугубляя ситуацию, и прививает молодым потребительский образ мышления и жизни, следствием чего строительство семьи супругами становится менее развитым в личностном отношении.

Вопросы о готовности молодежи к браку в психологии и в других науках изучаются и исследуются давно. Основные ее аспекты изучались и изучаются психологией и педагогикой. Известны труды Т.В Андреевой, В. Сатир, К.Д Ушинского, в которых ставилась задача изучения семьи, добрачного воспитания молодежи. В советской психологии не были найдены работы, посвященные изучению психологической готовности к браку. Большинство работ касаются изучения процесса подготовки и условий формирования готовности к брачным отношениям, а не изучению психологической готовности. Последнюю рассматривали как один из видов общей подготовки. В современном обществе молодежь все чаще задает себе вопрос « Стоит ли создавать семью? Готов ли я к такой ответственности». Как правило, первоочередную задачу они ставят в решении своих профессиональных проблем, в результате чего создание семье откладывается на долгие годы.

Следует также отметить, что большинство разводов приходится на семьи со стажем не более четырех лет, что говорит о необходимости подготовить юношей и девушек к семейной жизни. В Армении, согласно официальным статистическим данным, за 9 месяцев текущего года сократилось количество и бракосочетаний. За девять месяцев 2016 года в стране зарегистрировано 12 тысяч 88 браков, что на 7,9% ниже показателя 2015 года. Число разводов до 2 тысяч 682 случаев[7]

В свете всего вышеописанного актуальность проблемы возрождения такого института как семья и подготовка нового поколения к браку не подвергается сомнению, так как новомодные отношения молодежи к институту брака и семье становится источником социально-демографических, экономических и этнопсихологических негативных тенденций.

**Цель:** изучение психологической готовности к вступлению в брак среди молодежи студенческого возраста.

#### **Гипотезы**

1. Существует прямая корреляция между уровнем готовности к браку и уровнем самооценки
2. Взаимосвязь готовности к браку и ролевые ожидания различны у юношей и девушек.
3. Существует корреляция между уровнем готовности к браку и ролевыми ожиданиями
4. Готовность связана с самопониманием готовности и отношением к браку.

Готовность к браку – это система социальнопсихологических установок личности, определяющая эмоционально-положительное отношение к семейному образу жизни, ценностям супружества [2, с.40].

Отмечено процесс формирования готовности к брачно-семейным отношениям, в том числе и психологически, различается в зависимости от возраста индивида, при этом наибольшую роль играет юношеский возраст. В качестве границ юношеского возраста



указывается возраст от 17 лет до 21 года. При исследовании супружеских отношений и счастливой семейно жизни, ученые пришли к выводу, что психологическая готовность супругов к браку является одной из ключевых предпосылок. Результаты психологических исследований привели к формированию различных подходов к пониманию понятия “психологическая готовность”. Каждый подход дает свое понимание психологической готовности:

- психическое состояние, которое характеризует наличие или же отсутствие у субъекта установок на определённого рода действия и стремление к выполнению или же невыполнению этого действия, активизирующееся перед началом самой деятельности [1, с.16];

- качество, которое формируется на основе внешних и внутренних условий. Под внешними условиями подразумевается та конкретная обстановка, в которой осуществляется деятельность, а под внутренними - устойчивые психические особенности, свойственные данному человеку [3, с.45];

- устойчивая характеристика личности (в данном случае речь идёт о так называемой устойчивой готовности или о подготовленности личности, которая существует длительное время и которую не нужно формировать каждый раз с целью выполнения поставленной задачи), качество, объединяющее знания, умения, навыки, настрой на конкретные действия [4, с.63].

Брачные отношения – основа семьи. Находясь в брачных отношениях, супруги проявляют различные аспекты своей личности, как социальные, так и естественные. Индивид показывает свою истинную сущность, природу. Так же в брачно-семейных отношениях проявляются материальное (общественное бытие) и духовное (общественное сознание) составляющее. В основе любых брачных отношений, их “ядром”, являются отношения между супругами. Именно индивидуальные взаимоотношения супругов являются ориентиром всех остальных взаимоотношений внутри такой социально ячейки, как семья. Супружеская диада считается базисной составляющей всей развивающейся структуры семьи и её функционирования, способствующей выполнению супругами своих основных брачно-семейных функций. С развитием социума усиливается влияние личного общения, интимных взаимоотношений, уважения, взаимной любви, внимания и заботы на ощущение значимости личности супруга в семье. Развитие исследований семейных отношений привлекло к современному пониманию семьи, как психологическое взаимоотношение между супругами. [6,с.6]

Понимание психологической готовности к браку как объединяющую характеристику психологических мотивов, знаний, навыков и личностных характеристик, которые способных на формирование структуры взаимоотношений супругов в семье и выражающееся в когнитивном, мотивационном, операциональном, эмоциональном и поведенческом компонентах, привела в своей работе И.Ю. Зудилина. [5, с.12].

И так, перейдем к результатам. Для начала представим статистические данные. Результаты, полученные по методике Юнда следующие: у двадцати девушек наблюдается высокий уровень готовности к семейной жизни, что в процентном соотношении составляет 100%. Из 20 опрошенных юношей у 13 наблюдается высокий уровень готовности к семейной жизни, переведя на процентное соотношение, получим 65%. У пятерых исследуемых мужского пола наблюдается удовлетворительная готовность, а это 25%, и лишь у двоих наблюдается низкий показатель готовности к семейной жизни 10%.

Данные полученные по методике Казанцевой на определение общей самооценки, и так: у большинства девушек наблюдается высокая самооценка, а именно у 90%, у остальных 10% наблюдается средняя самооценка.

В нашем исследовании не было девушек с низкой самооценкой. Перейдем к юношам. Из 20 испытуемых мужского пола у 10 наблюдается высокий уровень самооценки, в процентном соотношении составляет 50%. Средний уровень самооценки у 8 испытуемых, или же у 40% и в отличие от девушек, у 2 юношей наблюдается низкий уровень самооценки, а это 10%. Здесь следует отметить, что у юношей с низким уровнем самооценки наблюдается низкий показатель по первой методике, то есть по готовности к семейным отношениям.

Мы выявили средние баллы по показателям готовности к браку и самооценки. И вот что мы получили: у девушек средний балл готовности к семейным отношениям 98, средний показатель самооценки 6. Средний показатель готовности к семейной жизни у юношей составило 86 балла, средний показатель самооценки 4 балла.

Данные полученные по методике РОП Волковой. Напомним, что методика РОП выявляет ролевые ожидания и ролевые притязания. И вот какие результаты мы получили: у 90% девушек доминирует эмоционально - психотерапевтическая шкала ожиданий и притязаний. То есть, 18 девушек из 20 нацелены на то, что их будущий брачный партнер возьмет на себя роль лидера в семейных отношениях в вопросах: оказания моральной поддержки, созданием психотерапевтического климата. Но в тоже время у них наблюдается высокий показатель подшкалы притязаний, что говорит о собственном стремлении быть «психотерапевтом» в семье. У 10% наблюдается высокий показатель по шкале внешняя привлекательность. Это говорит о том, что у них высокая установка на внешний облик своего партнера, желание иметь привлекательного супруга. Средний балл подшкалы ролевые ожидания составляет 8.4, средний балл ролевых притязаний 8.05.

Рассмотрим результаты юношей, и так: по нашим подсчетам у 70% испытуемых наблюдается высокий показатель по шкале внешняя привлекательность, что по нашему мнению характерна для их возраста. У 15% , то есть у 3 доминирует шкала социальная активность. Подшкала ролевые ожидания измеряет степень ориентации на что, у будущего партнера будут профессиональные интересы, будет выполнять активную социальную роль. Подшкала ролевые притязания - доминирование собственных профессиональных потребностей.

И у оставшихся троих испытуемых (15%) доминирование родительско- воспитательной шкалы. Подшкала ролевые ожидания отражает высокий уровень установки партнера на выполнения родительских функций. Подшкала ролевые притязания – направленность на собственные обязанности.

По результатам авторской анкеты мы получили следующее: на вопрос, «В каком возрасте можно вступать в брак 20% девушек ответили в период учебы, 50% после окончания, 10% в зрелом возрасте и 20% вне зависимости от возраста. Юноши: 60% в зрелом возрасте, 30% после окончания вуза и 10% в зависимости от обстоятельств.

На вопрос «Что более значимо под понятием готовность к браку?» среди девушек получили следующие результаты: 70% психологическая готовность, 10% готовность к выполнению определенных обязательств, 20% встреча с любимым человеком. Среди юношей: 85% финансовая готовность, 5% готовность к выполнению определенных обязательств, 10% встреча с любимым.

У 100% положительная установка к созданию семьи, у 85% юношей положительная установка, у 25% нейтральная.

## **Выводы.**

И так в течение нашей работы мы пришли к следующим выводам:

100% опрошенных девушек показали высокую готовность к семейным отношениям. Такой высокий показатель, по – нашему мнению обусловлен тем, что традиционные ценности армянского общества, в которых семья занимает одно из главенствующих положений, способствуют воспитанию девушек с приоритетом в создании семьи. Это и есть основная причина высокой степени готовности к браку среди армянских девушек. Также у 90% девушек выявлена высокая самооценка, что является следствием совокупности нескольких компонентов таких как: хорошее семейное воспитание, благоприятная окружающая среда (как в общественном, так и в экологическом плане), обучение в престижных вузах и т.д. Также мы провели корреляционный анализ Пирсона и получили следующий результат: коэффициент  $0.86(0.8 < r_{xy} < 0.9)$ , что свидетельствует о сильной связи между данными показателями. 65% опрошенных юношей показали высокую готовность к семейным отношениям. Мы считаем, это связано с тем, что опрошенные юноши уже близки к получению профессии, а некоторые уже и работают, то есть обрели финансовую независимость и уже могут подумать о создании собственной семьи. Также у 50% испытуемых наблюдается высокая самооценка. Мы можем предположить, что высокая самооценка юношей опять-таки связана с традициями воспитания в армянском обществе, где мальчики воспитываются уверенными в себе, будущими воинами, главами семьи, несущими ответственность за всю семью. Корреляционный анализ Пирсона показал коэффициент  $0.75 (0.8 < r_{xy} < 0.9)$ , что также говорит о сильной связи между показателями. Таким образом, наша первая гипотеза подтвердилась, действительно существует прямая корреляция между уровнем готовности к семейной жизни и уровнем самооценки. По методике РОП мы выявили, что у 90% девушек доминирует эмоционально - психотерапевтическая шкала. Результаты нас несколько удивили. Исходя из результатов предыдущего исследования, мы предполагали, что у девушек будет доминировать хозяйственно - бытовая и родительско - воспитательная шкалы. Однако, тест показал, что девушки хотят видеть в своих избранниках эмоционального лидера в вопросах оказания моральной поддержки. По методике РОП мы выявили, что у 70% опрошенных юношей доминирует внешне привлекательная шкала, то есть стремление иметь внешне привлекательную супругу. Таким образом, наша вторая гипотеза, которая гласила о том, что взаимосвязь готовности к браку и ролевые ожидания различны у юношей и девушек, нашла свое подтверждение. Мы также попытались провести корреляционный анализ между показателями готовности к семейным отношениям и ролевыми ожиданиями. В случае девушек мы сопоставили результаты готовности к браку и результаты эмоционально психотерапевтической шкалы. Коэффициент корреляции Спирмена  $0,62(0.8 < r_{xy} < 0.9)$ . Связь между исследуемыми признаками – прямая. В случае юношей мы сопоставили результаты высокой готовности и результаты по внешне привлекательной шкале. Между ними не была выявлена корреляция. Таким образом, мы можем сказать, что наша третья гипотеза подтвердилась, но частично. Также наши испытуемые заполнили авторскую анкету, которая выявляла отношение к браку, и понимание брака. Основываясь на результатах исследования, и рассматривая показания только тех участников, которые показали высокую готовность к браку, мы можем сказать, что у 70% девушек готовность к браку определяется психологической готовностью и положительным отношением к браку, а у юношей 85% готовность к браку определяется финансовой готовностью и положительным отношением к браку. Таким образом, наша четвертая гипотеза также подтвердилась.



## РАЗВИТИЕ ТВОРЧЕСКОГО МЫШЛЕНИЯ В ПРОЦЕССЕ ОБУЧЕНИЯ ШАХМАТАМ ДЕТЕЙ МЛАДШЕГО ШКОЛЬНОГО ВОЗРАСТА

*Э.Э. Наданян,*

*[kievash@yandex.ru](mailto:kievash@yandex.ru)*

*Руководитель: д.психол.н., профессор А.С. Берберян  
Российско-Армянский университет*

### **Аннотация**

В работе на основании исследования развития творческого мышления в процессе обучения детей младшего школьного возраста шахматам выявлена важность и значение проблемы влияния занятий шахматами на особенности развития творческого мышления, школьную мотивацию и отношения родителей и детей к процессу обучения шахматам. Новизна и оригинальность результатов исследования также исходит из того, что они получены на единичном случае вовлеченности детей в процесс обучения шахматам в школе.

**Ключевые слова:** шахматы, творческое мышление, детский возраст.

Актуальность нашей работы связана с изменениями в сфере образования в Армении. Среди многообразия предметов, направленных на формирование интеллектуальных способностей подрастающего поколения, особое место, на наш взгляд, должно занимать обучение игре в шахматы. Шахматы являются разносторонним средством игрового характера, направленным на формирование общей культуры, особенно логического и творческого мышления.

Армения стала первой страной в мире, где согласно решению правительства шахматы были введены во все общеобразовательные школы в качестве обязательного предмета с 2011 г.

Президент Всемирной шахматной федерации Кирсан Илюмжинов заметил: "Пример Армении позитивно отразился на развитии детско-юношеских шахмат во всём мире. Скоро шахматы станут школьным предметом в Парагвае, Монголии, Таиланде, Беларуси и других странах, в которой начала распространяться ваша программа. Армения - единственная страна на постсоветском пространстве, которая трижды завоёвывала золото на олимпиадах". Илюмжинов также добавил, что "если большая часть населения мира, научится правилам игры в шахматы, то число конфликтов на планете снизится." Шахматы учат сначала подумать, а потом сделать.

Воспитание с раннего детства умения контролировать и осознавать свои поступки действительно может снизить количество конфликтов, разводов, расставаний. Главное в шахматах - думать долго и тщательно, предугадать ход соперника и подготовить ответ. Понимание соперника позволяет шахматисту делать свои ходы более продуманно и принимать конкретные решения. Алёхин писал: "Для успеха необходимы три фактора: 1) осознание своих сильных и слабых сторон; 2) точное понимание сильных и слабых сторон соперника; 3) более высокая цель, чем минутное удовлетворение".

Президент шахматного клуба в Лоуренсе (штата Канзас) считает, что "преимущества шахмат в том, что они однозначно помогают смотреть на различные возможности,

анализировать ситуацию на несколько шагов вперед, сравнивать два результата, оценивать ситуацию и это, конечно, развивает. Делают ли они людей умнее - сложно сказать".

Так вот, рождается законный вопрос: а может шахматам, которые являются одним из самых творческих занятий, не место в системе "от звонка до звонка"?

К сегодняшнему дню имеется достаточно много исследований по изучению творческого мышления младшего школьного возраста в процессе обучения шахматам. (Панов В.Н., Разуваев Ю.С., Авербах Ю.Л., Крогиус, Н.В., Тихомиров О.К., Агузумцян, Р.В.)

Таким образом, анализ проблемы развития творческого мышления младшего школьника в процессе обучения актуален и требует научно-теоретического поиска путей её систематического практического изучения.

**Объект исследования** — особенности творческого мышления детей младшего возраста в процессе обучения шахматам.

**Предмет** — творческое мышление детей младшего возраста.

**Цель** — исследование творческого мышления как важнейшего компонента развития младшего школьника. Изучение возможностей развития творческого мышления детей младшего школьного возраста при обучении шахматам.

**Гипотезы исследования.**

- 1) Мы предполагаем, что занятие шахматами в начальный школьный период позитивно влияет на развитие особенностей творческого мышления.
- 2) Занятие шахматами влияют на школьную мотивацию.
- 3) Существует взаимосвязь между отношением родителей и детей к процессу обучения шахматам.

Исследование исходило из основных методов: наблюдение, беседа, тестирование, в котором приняли участие две группы детей и их родители а также эксперты.

В 1-ой группе, где шахматы не являются обязательным школьным предметом

(25 учеников) Во 2-ой группе, где шахматы являются обязательным школьным предметом (25 учеников) Возраст испытуемых — 9-10 лет.

Родители детей обеих групп (50 родителей). Средний возраст родителей — 40 лет.

В методе экспертного опроса приняли участие 10 сильнейших шахматных гроссмейстеров. Среди них трое являются трехкратными олимпийскими чемпионами, один из которых на протяжении последних десяти лет входит в мировую десятку сильнейших шахматистов; член женской сборной, а также сильнейшие тренеры, двое из которых являются заслуженными тренерами. Средний возраст — 40 лет.

Общее число испытуемых — 110 человек.

**Методы исследования:** для достижения цели исследования, решения поставленных задач и проверки выдвинутой гипотезы были использованы методы анкетирования и тестирования, в том числе методики:

- 1) Тест креативности Торренса. Диагностика творческого мышления;
- 2) Н. Г. Лусканова. Анкета "Оценка уровня школьной мотивации.";
- 3) Анкета для детей;
- 4) Анкета для родителей;
- 5) Авторская: "Голодный конь";
- 6) Метод экспертной оценки.

По результатам экспертного опроса выяснилось, что 60% опрошенных рекомендуют начинать обучение детей шахматам в дошкольном возрасте, а 40% - в начальный школьный период.



Рисунок 1. Графическое изображение средних показателей экспертной оценки.

Рассматривая полученные данные экспертов, видим, что у них имеется большой тренерский и профессиональный опыт игры в шахматы. Эксперты были практически единогласны в том, что шахматы развивают творческое мышление. Большинство из них считает, что нет необходимости включать шахматы в обязательный школьный предмет и негативно относится к использованию отметок в процессе обучения шахмат в школе.

Анкета для экспертов.

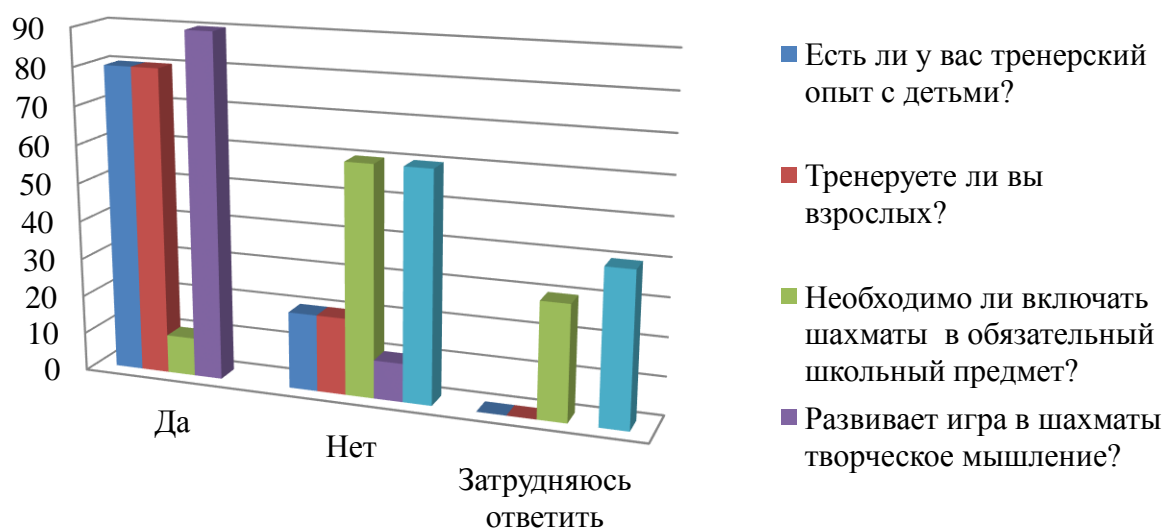


Рисунок 2. Графическое изображение средних показателей экспертной оценки.

Из рисунка 3 видно, что у детей, которые проходят шахматы, более высокий показатель положительной мотивации к школе. Следовательно, у детей первой группы выше показатель низкой и негативной мотивации к школе.

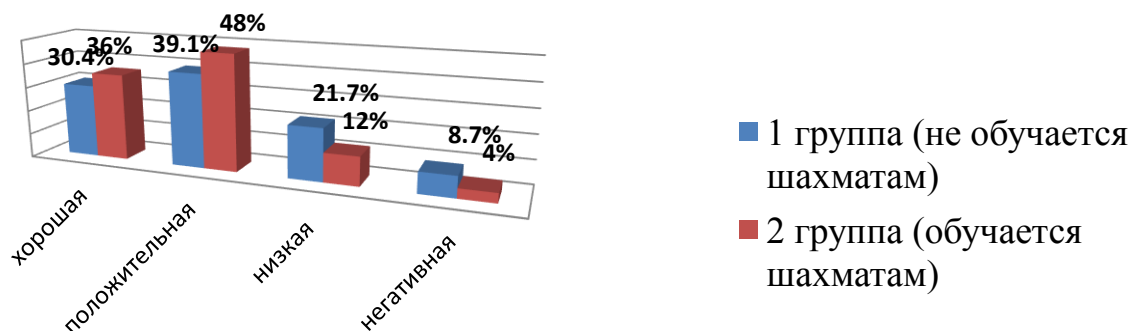


Рисунок 3. Графическое изображение средних показателей школьной мотивации групп 1 и 2 групп.

Согласно результатам анкетных данных для детей 1 и 2 группы интерес к учёбе у 2-й группы больше, но нравятся шахматы больше 1-ой группе. Также 1-я группа больше занимается шахматами в свободное время в отличие от 2-й группы. Интересно, что в отличие от 2-й, дети в 1-й группе, где шахматы не являются школьным предметом, намного чаще советуют своим сверстникам заниматься ими.

#### Анкета для детей

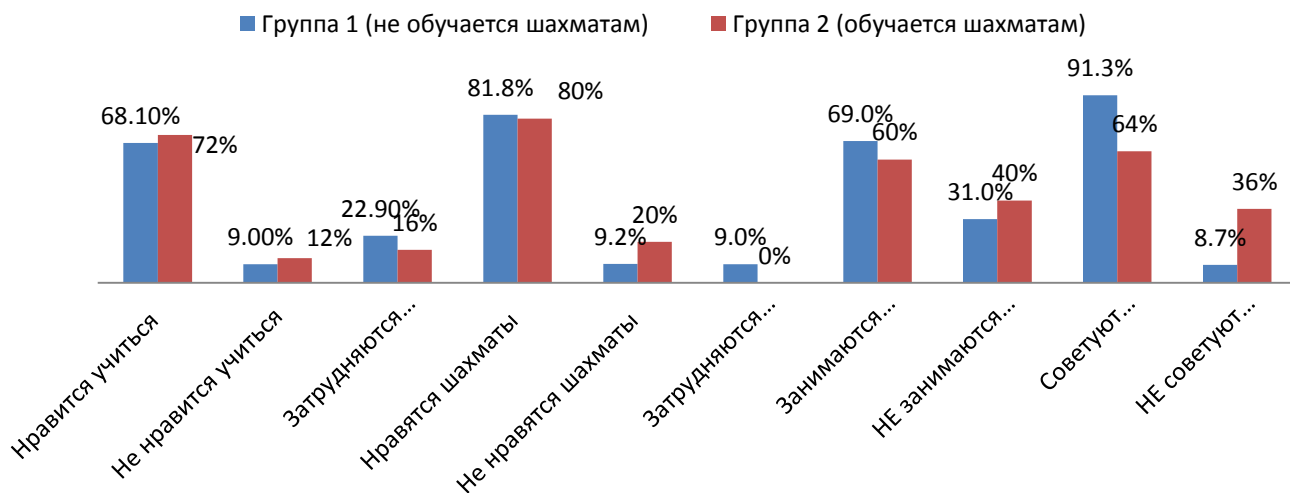
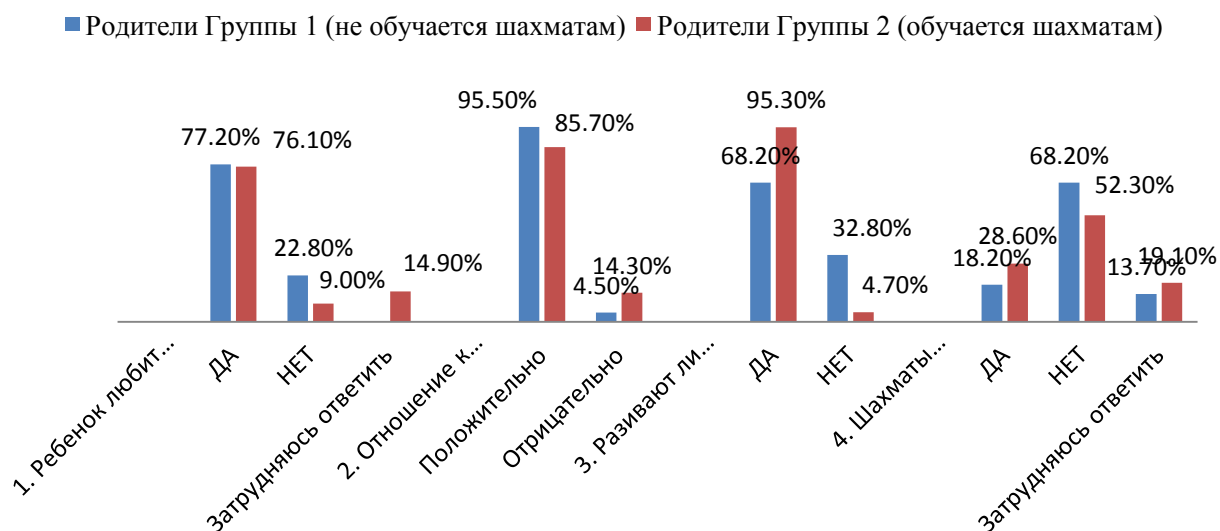


Рисунок 4. Графическое изображение средних показателей анкеты для детей 1 и 2 группы

Согласно результатам анкетных данных для родителей 1 и 2 группы видно, что отношение родителей к занятиям шахматами положительнее, чем у 1-ой группы. Но родители 2-й группы гораздо чаще считают шахматы занятием, развивающим творческое мышление, замечая в то же время, что шахматы увеличивают нагрузку на психику ребёнка.

#### Анкета для родителей

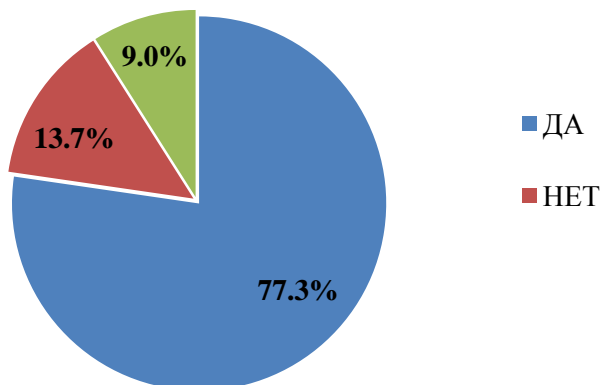




*Рисунок 5. Графическое изображение средних показателей анкеты для родителей 1 и 2 группы  
1 группа.*

Родители детей, которые не проходят шахматы, положительно относятся к тому, чтобы шахматы стали обязательным предметом.

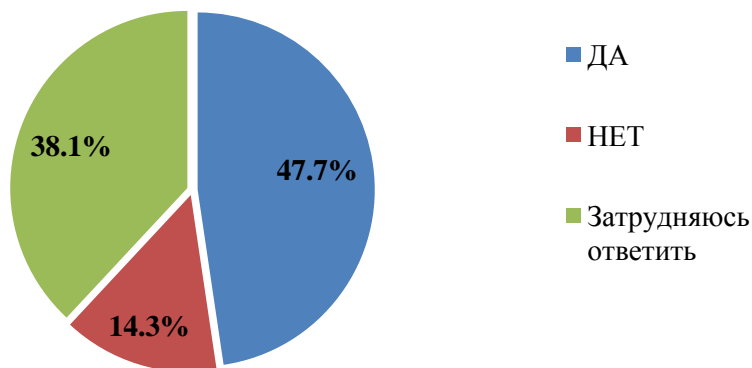
**Хотели бы Вы, чтобы шахматы стали обязательным предметом**



*Рисунок 6.  
2 группа.*

Здесь мы можем видеть, что родителям ещё не совсем видна связь между занятиями шахматами и успехами в школе.

**Стал ли ребенок учиться лучше после занятия шахматами**



*Рисунок 7.*

В этом рисунке прослеживается негативное отношение родителей к оцениванию шахмат.

### Нужно ли оценивать шахматы в школе?

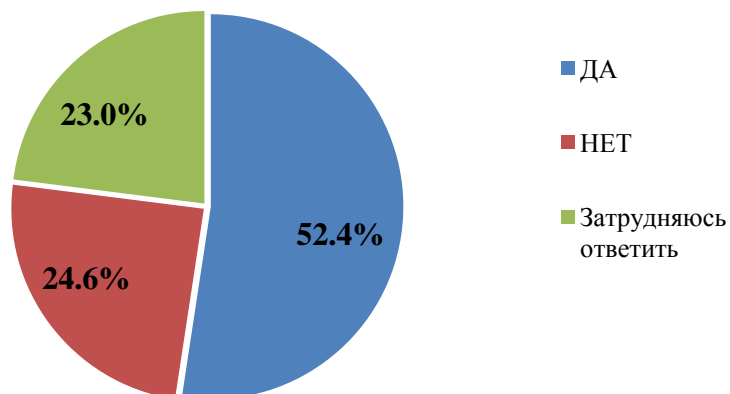


Рисунок 9.

Из этого рисунка видно, что ребёнок, который учится игре в шахматы, становится более внимательным.

### Какие качества приобрел ребенок после занятия шахматами?

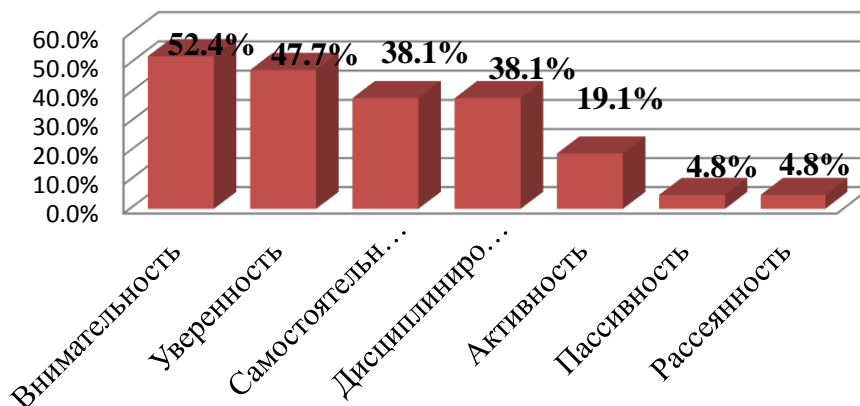


Рисунок 10.

Тест креативности Торренса. Диагностика творческого мышления.

Таблица 1.

Сопоставление результатов в процентах двух групп теста творческого мышления.

| Классы                      | Беглость | Абстрактность названий | Сопротивление замыканию | Оригинальность | Разработанность |
|-----------------------------|----------|------------------------|-------------------------|----------------|-----------------|
| 4 "Б" (не проходят шахматы) | 49.5%    | 35.2%                  | 53.1%                   | 49.2%          | 46.8%           |
| 4 "5" (проходят шахматы)    | 50.5%    | 64.8%                  | 46.9%                   | 50.8%          | 53.2%           |

|         |    |       |      |      |      |
|---------|----|-------|------|------|------|
| разница | 1% | 29.6% | 6.2% | 1.6% | 6.4% |
|---------|----|-------|------|------|------|

В таблице № 1 представлены результаты теста творческого мышления в процентах, а также представлена разница между показателями 2 групп.

Разница между двумя группами не значительная во всех показателях кроме абстрактного названия, которое на 29.6% выше, чем у первой группы. Абстрактность названия выражает способность выделять главное, способность понимать суть проблемы, что связано с мыслительными процессами синтеза и обобщения.

#### *Методика “Голодный конь”*

По результатам задания “Голодный конь” выяснилось, что из 25 детей с заданием справились 20. Это говорит о хорошем развитии их творческого воображения и умении рассчитывать варианты.

Как показало изучение литературы, учёные, шахматисты, учителя видят назначение древней игры в развитии интеллектуальных способностей ребёнка и его психических функций. Важнейшие среди них — способность на умозаключения, выделение существенного, память, воображение и прогнозирование, способность к переключению и управлению вниманием. Это также формирование самостоятельного творческого мышления и его активного характера, чувства времени, влияние на характер, целеустремленность, настойчивость, терпение, аккуратность, работоспособность.

Шахматы помогают личности развиваться разносторонне и гармонично.

#### *Выводы:*

На основе анализа теоретической основы мы выявили сущность и структуру творческого мышления как важнейшего компонента развития младшего школьника.

А также изучили возможности развития творческого мышления детей младшего школьного возраста при обучении шахматам.

1. На основе полученных результатов практического исследования мы выявили, что занятие шахматами в начальный школьный период позитивно влияет на развитие творческого мышления, так как коэффициент корреляции дал следующий показатель  $r = 0.988895735$ , что означает очень сильную корреляцию.

2. Корреляция между показателями школьной мотивации двух групп дала следующий результат:  $r = 0,990672$ , означающий, что у детей, которые проходят шахматы, более высокий показатель положительной мотивации к школе.

3. Корреляция между родителями и детьми дала следующий результат:  $r = 0,943467$ , означающий сильную взаимосвязь между отношением родителей и детей к процессу обучения шахматам.

На основании нашего исследования мы пришли к заключению, что шахматы действительно развивают творческое мышление. Также нами было выявлено, что у детей, которые проходят шахматы как обязательный предмет, снижается к ним интерес, в то время как у детей, которые не проходят шахматы в школе, интерес к игре выше. На основании полученных данных мы выработали следующие рекомендации:

1) Изучать шахматы в кружках, по желанию учащихся. Так как если у ребёнка не будет интереса к игре в данный период времени, она может вызвать у него неприязнь впоследствии.

2) Обучение шахматам должно проходить в доброжелательной, весёлой атмосфере, а не в форме урока, где неуспех будет наказан отрицательной оценкой.

В современном мире шахматная игра пользуется большой популярностью. Шахматам начали обучать в школах, в детских садах. Возможно, скоро беременным женщинам будут рекомендовать играть в шахматы, чтоб дети рождались гениями. Армения стала первой страной, которая сделала шахматы обязательным предметом в школах, а в Манхэнттене принялись обучать детей шахматам в детских садах. То ли ещё будет...

#### Литература

- [1.] Адлер А. Воспитание детей. Взаимодействие полов / Пер с англ. А.А. Валева и Р.А. Валеевой. -- Ростов н/Д: Изд-во " Феникс", 1998. — 448с.
- [2.] Выгодский Л.С. Мышление и речь. Психологическое исследование. Государственное социально-экономическое издательство Москва - Ленинград 1934. — 321с.
- [3.] Крогиус, Н. В. Психология шахматного творчества Н. В. Крогиус. М.: Изд-во "ФиС" 1981. — 183 с.
- [4.] Леонтьев, А. Н. Проблемы развития психики , 4-е изд. М. : Изд-во (МГУ), 1981. — 584 с.
- [5.] Лусканова Н.Г. Анкета "Оценка уровня школьной мотивации" рацпредложение № 138 от 07.06.1985 г.
- [6.] Погосян С.Г., Агузумцян Р.В. Влияние шахмат на развитие креативности и интеллекта в младшем школьном возрасте: Публичное управление. Научный журнал. 2013. — 235с.
- [7.] Пономарев Я.А. Знание, мышление, умственное развитие. М.: 1967. — 264 с
- [8.] Parents Magazine [Электронный ресурс] The Brainy Benefits of Chess // [Официальный сайт] URL: <http://www.parents.com/kids/development/intellectual/benefits-of-chess/>
- [9.] Playing chess doesn't make your children any smarter, university [Электронный ресурс] study finds by Javier Espinoza, education editor 13 JULY 2016 // [Официальный сайт] URL: [www.telegraph.co.uk/education/2016/07/12/playing-chess-doesnt-make-your-children-any-smarter-study-finds](http://www.telegraph.co.uk/education/2016/07/12/playing-chess-doesnt-make-your-children-any-smarter-study-finds)
- [10.] Socio-pedagogical technologies and forms interdisciplinary integrated education bachelors means audio video arts in the system of humanities education in the Moscow region: [Электронный ресурс] Scientific article. - St.Louis, Missouri,USA, 2013 // [Официальный сайт] URL: <http://research-journal.org/pedagogy/paradigmalnye-izmereniya-v-oblastyax-gumanitarnyx-nauk-v-svete-avtorskoj-sistemy-sociokulturno-pedagogicheskoy-emosivacii/>
- [11.] Tony Stone and Martin Davies [Электронный ресурс] Chapter theoretical issues in cognitive psychology // Cognitive Psychology / Edited by Nick Braisby and Angus Gellatly. — 2nd Revised edition. — Oxford // [Официальный сайт] URL: [http://www.mkdavies.net/Martin\\_Davies/Papers\\_files/TheoreticalIssues.pdf](http://www.mkdavies.net/Martin_Davies/Papers_files/TheoreticalIssues.pdf)

# CREATIVE THINKING DEVELOPMENT IN THE PROCESS OF CHESS EDUCATION TO CHILDREN OF PRIMARY SCHOOL AGE

## Abstract

In the work which is basis on creative thinking development in the process of chess education to children of primary school age, the importance and value of the problem of the influence of chess lessons on the development of creative thinking, school motivation and the contact of parents and children to the process of teaching chess was revealed. The novelty and originality of the research results also comes from the fact that they are obtained on a single case of involvement of children in the process of teaching chess in the school.

**Keywords** chess, creative thinking, childish, school.

## ԿՐՏՄԵՐ ԴՊՐՈՑԱԿԱՆ ՏԱՐԻՔԻ ԵՐԵՒԱՆԵՐԻ ՍՏԵՂԾԱԳՈՐԾԱԿԱՆ ՄՏԱԾՈՂՈՒԹՅԱՆ ԶԱՐԳԱՑՈՒՄԸ ՇԱԽՄԱՏԻ ՈՒՍՈՒՑՄԱՆ ԳՈՐԾԸՆԹԱՑՈՒՄ Ամփոփում

Հետազոտությունների հիմքում կրտսեր դպրոցական երեխաների ստեղծագործական մտածողության զարգացումն է շախմատի ուսուցման գործընթացի ժամանակ: Հայտնաբերվել է շախմատի դասընթացների ազդեցության կարեւորությունն ու նշանակությունը ստեղծագործական մտածողության զարգացման առանձնահատկությունների և դպրոցական մոտիվացիայի վրա,ինչպես նաև ծնողների ու երեխաների վերաբերմունքը շախմատի ուսուցման գործընթացի նկատմամբ: Ուսումնասիրության արդյունքների նորույթն ու ինքնատիպությունը կայանում է նրանում,որ արդյունքների ստացման համար երեխաները ներգրավվել են դպրոցի շախմատի ուսուցման գործընթացին:

**Հիմնաբառեր՝** շախմատ, ստեղծագործական մտածողությունը, մանկական տարիքը:

# ИССЛЕДОВАНИЕ СОЦИАЛЬНО-ПСИХОЛОГИЧЕСКОЙ АДАПТАЦИИ И УЧЕБНОЙ МОТИВАЦИИ У СТУДЕНЧЕСКОЙ МОЛОДЕЖИ

*О.Т. Овсепян,  
[ka4547@yandex.ru](mailto:ka4547@yandex.ru)*

*Руководитель: д.психол.н., профессор А.С. Берберян  
Российско-Армянский университет*

## **Аннотация**

В данной работе рассматриваются наличие взаимосвязи социально-психологической адаптации и учебной мотивации у студенческой молодежи. Статья состоит из теоретической части, в которой приводится анализ научной литературы относительно психологических особенностей социально-психологической адаптации и учебной мотивации, а также из практической части, в которой приводятся результаты проведенного нами эмпирического исследования с целью изучения взаимосвязи социально-психологической адаптации и учебной мотивации у студенческой молодежи.

**Ключевые слова:** адаптация, мотивация, студенческая молодежь

Актуальность данного исследования состоит в значимости проблемы социально-психологической адаптации и ее взаимосвязи с учебной деятельностью, так как социализация и принятие студентами норм данного коллектива, а также их мотивированность к образованию и самореализации целей имеют огромную значимость для образовательных учреждений и дальнейшего развития студентов и страны в целом.

Общество развивается с огромной скоростью, что приводит к трансформации отношений людей друг к другу, что в свою очередь влияет на образование ценностей людей и создает проблемы для подрастающего поколения, которые в свою очередь могут принести к дезадаптации растущего поколения. Проблемы с дезадаптацией или сложностью адаптации могут пагубно влиять на мотивированность студентов к учебной деятельности, которые в свою очередь создают новые проблемы, особенно в нашу эпоху, когда учиться становится все сложнее, так как день за днем количество нужной и полезной информации растет очень стремительно.

Целью данного исследования является изучение социально-психологической адаптации и учебной мотивации у студенческой молодежи.

Гипотеза нашего исследования заключается в предположении о том, что существует взаимосвязь между социально-психологической адаптацией и видами учебной мотивации.

Социально-психологическая или социальная приспособленность подразумевает приращение личности к новым группам, а еще к видам деятельности, которые имеют пространство в данном социуме. Данный разряд адаптации понимается как итог процесса разных изменений, в частности, социальное, общественно-эмоциональных, нравственно-эмоциональных, демографических и т.д.

Общественно-психологическая адаптация считается нужным условием функционирования сообщества как одного общественного организма, так как подразумевает включенность личности в общественную среду через приобретение статуса, места в общественной структуре сообщества..

В исследованиях подчеркивается непрерывный характер социальной адаптации. Так, Н.А. Свиридов считает, что «социальная адаптация - активное освоение личностью новой для неё социальной среды. Адаптационные процессы происходят постоянно, так как постоянно происходят изменения и в социальных условиях нашего существования, и в нас самих».

В.В. Гриценко подчеркивает, что сущностью социально-психологической адаптации является сочетание устойчивости (сохранение идентичности, тождественности организма самому себе) с изменчивостью (достижением новых состояний), которое осуществляется на уровне способов его взаимодействия со средой и на уровне адаптивных механизмов.

В качестве специфичных особенностей общественной адаптации отмечается функциональное участие сознания, влияние трудящейся деятельности человека на среду, активное модифицирование человеком итогов собственной общественной адаптации в согласовании с соц критериями бытия, а «успешный» характер адаптации носит при сохранении стойкости объекта, приобретении новоиспеченного свойства в итоге изменчивости и развитии адаптивных устройств.

Исследования показали, что фактор мотивации для успешной учебы часто сильнее, чем фактор интеллекта. Кроме того, отмечено, что на мотивационную сферу личности влияет большое количество факторов как внешнего, так и внутреннего характера, что определяет ее динамичность и изменчивость. Как ведущий фактор регуляции активности личности, ее поведения и деятельности мотивация представляет исключительный интерес для психологов и педагогов. По существу, никакое эффективное социально-педагогическое взаимодействие с учащимся невозможно без учета особенностей его мотивации. Особенно важную роль в процессе обучения играет учебная мотивация, которая определяется как частный вид мотивации.

Подласый И.П. приводит следующую классификацию мотивов, действующих в системе обучения:

широкие социальные мотивы (долг, ответственность, понимание социальной значимости учения). Прежде всего, это стремление личности через учение утвердиться в обществе, утвердить свой социальный статус;

узкие социальные (или позиционные) мотивы (стремление занять определённую должность в будущем, получить признание окружающих, получать достойное вознаграждение за свой труд);

мотивы социального сотрудничества (ориентация на различные способы взаимодействия с окружающими, утверждение своей роли и позиции в классе);

широкие познавательные мотивы. Проявляются как ориентация на эрудицию, реализуются как удовлетворение от самого процесса учения и его результатов. Познавательная деятельность человека является ведущей сферой его жизнедеятельности;

учебно-познавательные мотивы (ориентация на способы добывания знаний, усвоение конкретных учебных предметов);

мотивы самообразования (ориентация на приобретение дополнительных знаний).

Нужно отметить, что учебную мотивацию принято подразделять на внешнюю и на внутреннюю. Внешней мотивацией называют побудительную силу, которая является внешней по отношению к самой деятельности, то есть когда побудительная сила находится вне, за пределами деятельности и поведения.

Ее определяют внешние источники, которые во многом определяются общественными условиями жизнедеятельности человека (требованиями, ожиданиями, возможностями).

Внешне мотивированная учебная деятельность имеет место при условии, что овладение содержанием учебного предмета служит не целью, а средством достижения других целей, например, получение хорошей оценки, аттестата, диплома, стипендии, похвалы учителя.

Система внутренней мотивации – это система самостоятельности и внутреннего контроля, поиска, напряжения и трудностей, сопровождаемых интересом и воодушевлением. Отсутствие напряжения приводит к скуке и апатии.

Нами было проведено эмпирическое исследование, в котором приняли участие 30 респондентов первого курса разных факультетов.

Нами были использованы следующие методики:

1-Методика диагностики социально-психологической адаптации Роджерса - Даймонда.

2- Методика изучения мотивов учебной деятельности (модификация А.А. Реана, В.А. Якунина)

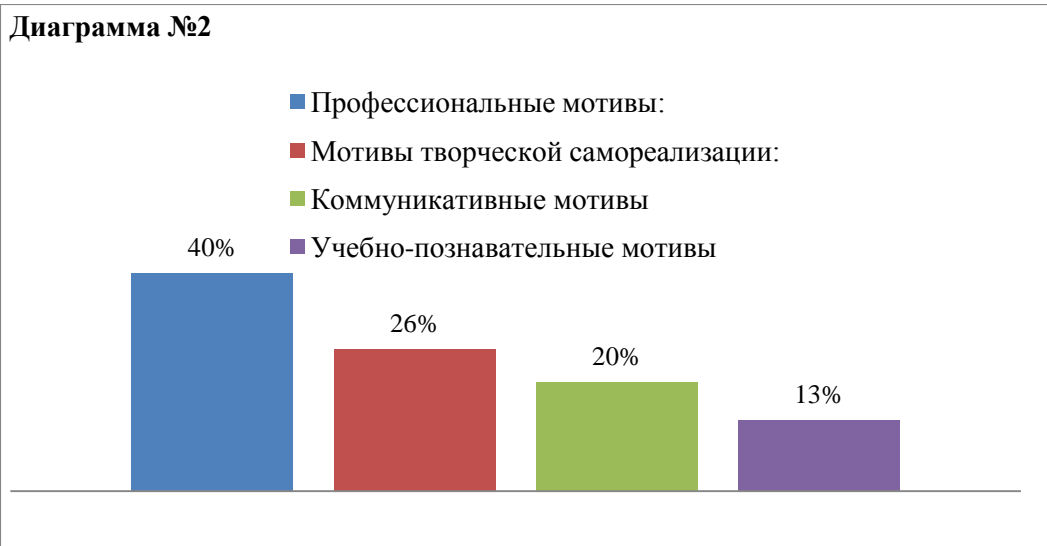
При помощи методики диагностики социально-психологической адаптации Роджерса – Даймонда мы выявили число респондентов имеющих нормальный показатель социально-психологической адаптации. Результаты показаны на Диаграмме №1.

Диаграмма №1



Исследование учебной мотивации было проведено при помощи методики изучения мотивов учебной деятельности(модификация А.А. Реана,В.А Якунина). Результаты показаны на диаграмме №2.





- Было выявлено, что 63% респондентов имели адекватный показатель социально-психологической адаптации, то есть была выявлена хорошая степень социально-психологической адаптации.
- Было выявлено, что наисильнейшим мотивом для учебы являются профессиональные мотивы.
- Было выявлено, что существует взаимосвязь между социально-психологической адаптацией и видами учебной мотивации, особенно с профессиональными мотивами.
- Компонент социально-психологической адаптации положительно взаимосвязан с такими видами учебной мотивации, как профессиональные мотивы ( $r=0,52$ ) и мотивы творческой самореализации ( $r=0,49$ )
- В результате исследования частично подтвердилась выдвинутая гипотеза о существовании взаимосвязи между социально-психологической адаптацией и видами учебной мотивации.

#### **Литература**

- [1.] Маклаков А. Г. Общая психология. — спб.: Питер, 2001. — 592 с.
- [2.] Тихомиров О. К. Психология мышления: Учебное пособие. М.: Изд-во Моск ун-та, 1984. — 272 с.
- [3.] Немов Р. С. Психология: Учебн. Для студ. Высш. Учебн. Заведений; в 3 кн.- 3-е изд.- М.: Гуманит. Изд Центр ВЛАДОС, 1999.- Кн. 1. Общие основы психологии.- 688 с.
- [4.] Рубинштейн, С. Л. = Основы общей психологии – Издательство: Питер, 2002 г., 720 стр.
- [5.] Ф.Е.Василюк психология переживания. анализ преодоления критических ситуаций. м.: Издательство Московского университета, 1984

# THE MEANING OF THE CONNECTION OF YOUTH'S SOCIAL ADAPTATION AND MOTIVATION

## Abstract

In this article, we examine the meaning of the connection of youth's social adaptation and motivation. The article consists of a theoretical part, which reviewed scientific data concerning social-psychological adaptation and educational motivation as well as the practical part, where are the results of our study to examine the meaning of the connection of youth's social-psychological adaptation and educational motivation.

**Key words:** adaptation, motivation, youth.

ՈՒՍԱՆՈՂԱԿԱՆ ԵՐԻՏԱՍԱՐԴՈՒԹՅԱՆ ՍՈՑԻԱԼ-ՀՈԳԵԲԱՆԱԿԱՆ  
ԱՂԱՊՏԱՑԻԱՅԻ և ՈՒՍՈՒՄՆԱԿԱՆ ՍՈՑԻՎԱՑԻԱՅԻ  
ՈՒՍՈՒՄՆԱՍԻՐՈՒԹՅՈՒՆ

## Ամփոփում

Տվյալ հոդվածում ներկայացված է ուսանողների սոցիալ-հոգեբանական ադապտացիայի և ուսումնական մոտիվացիայի միջև եղած կապը: Հոդվածը բաղկացած է տեսական մասից, որտեղ անց է կացվաց գիտական գրականության վերլուծությունը և պրակտիկ մասից, որտեղ ներկայացված է մեր հետազոտության արդյունքները:

**Հիմնաբառեր՝** ադապտացիա, երիտասարդություն, մոտիվացիա

## ВЛИЯНИЕ ВИРТУАЛЬНОГО НАСИЛИЯ НА ИМПЛИЦИТНЫЕ УСТАНОВКИ

*Р.В. Оганнисян, Г. С. Овнанян,  
Научный руководитель: д.психол.н., профессор А.С. Берберян  
Российско-Армянский университет*

### Аннотация

Было изучено влияние насилия в кино, на имплицитные установки. Проведен модулирующий эксперимент, во время которого группа 3 раза проходила имплицитный ассоциативный тест (ИАТ), До просмотра кинофильма «Американский Психопат», сразу после просмотра кинофильма, и через 50-70 минут после этого. После чего средние результаты по трём тестированиям были сравнены.

**Ключевые слова:** Насилие, имплицитный ассоциативный тест, бессознательные установки, установки.

### Введение

В 90-х годах прошлого столетия проводилось множество исследований, связанных с изучением воздействия СМИ - телевидения, новостей, фильмов - на поведение человека.

Одно из исследований было направлено на изучение влияния художественных фильмов, таких, как “Могучие Рейнджеры” на детей. Субъектами этого исследования были 52 ребенка начального школьного возраста. Они были разделены на 2 группы: группа, которой показывали данный фильм и контрольная группа. Количество агрессивных действий во время игры в классе регистрировалось с двухминутными интервалами. Исследование показало, что у детей контрольной группы наблюдалось намного меньше агрессивных реакций, чем у детей, просмотревших данный фильм: соотношение 1:7.

Многие исследования, начиная с классических экспериментов Бандуры с “Куклой Бобо” [1-4](Bandura 1965, 1961, 1963), показавших, что дети подражают агрессивным действиям модели, установили наличие связи между насилием в телевидении и агрессией в реальной жизни. Также было установлено, что дети, смотрящие телевизор чаще своих сверстников оказались более беспокойными и несдержанными (Singer 1984)[5], имеют более негативные взгляды на мир и являются более терпимыми к агрессии в реальной жизни.(Gerbingер 1980) Таким образом, телевизионное насилие не только приводит к множественным негативным и агрессивным результатам, но и предлагает уже готовые модели поведения, связанные с агрессией, которые усваиваются и повторяются детьми. Такие дети имеют больше шансов стать преступниками во взрослой жизни, также у них может в будущем развиться агрессия по отношению к собственным детям. (Huesmann, L. R. 1986).

В обществе взрослых людей мы сталкиваемся с некоторыми трудностями в изучении данной закономерности. В отличие от детей, взрослые, в первую очередь подвержены влиянию общепринятых правил и законов, в следствии чего проявления явной агрессии сравнительно малы. Агрессия в обществе, где работает правоохранительная система, маскируется с помощью менее явных форм: сарказм, грубость, и др.

Поэтому для исследований со взрослыми людьми мы посчитали, что более подходящим будет применение имплицитных тестов, при прохождении которых принятие решений и

отношение к чему-либо происходит в основном на бессознательном, интуитивном уровне. Следует отметить, что интуитивные решения очень близки к ассоциациям. Например, имплицитные тесты, связанные с расизмом, показывают корреляцию между действиями по отношению к чернокожим и способностью ассоциировать их с разными качествами (хорошими или плохими).

По мнению Тимоти Вильсона, (Wilson 2000 [8]) при сознательном изменении своего отношения, предыдущее не исчезает, а переходит на скрытый/ бессознательный (имплицитный уровень). То есть, имплицитный тест показывает предвзятость человека на интуитивном, не на сознательном уровне. Если человек сознательно хочет быть непредвзятым, это не означает, что он является таковым.

Поскольку имплицитное мышление работает на уровне апперцепции, его изменение возможно только на этом же уровне.

На протяжении нашей жизни мы накапливаем определенный опыт, но это происходит не только под влиянием событий и явлений реального мира, в той же мере мы получаем опыт и от виртуального мира (кино, книги, музыка, новости и т.д.). Следовательно, нельзя игнорировать это влияние. В связи с этим возникает ряд вопросов, в основном сводящихся ко следующим:

Как и на сколько изменится наше отношение к насилию под воздействием кино или другого контента, как повлияет на интуитивный выбор, к примеру выбор ассоциации: агрессия или кооперация; эгоизм или альтруизм?

Для первичного сбора данных, для поиска ответа на эти вопросы мы выбрали кинофильм, в котором насилие явно ассоциируется с удовольствием: “Американский психопат”, составили свой IAT (Имплицитный ассоциативный тест) по справочнику Ричарда Вуда на основе программы с открытым исходным кодом FreeIAT (Meade 2009) университета Северной Каролины и провели исследование.

Метод:

Для оформления теста мы подобрали четыре категории и связанные с ними слова и запрограммировали в FreeIAT:

- Удовольствие- удача, подарок, радость, счастье, аромат, отдых, каникулы, любовь
- Неудовольствие- недуг, расставание, ломка, «ликвид», грязь, вонь, тошнота, печаль
- Агрессия- война, оружие, месть, атака, завоевание, расправа, убийство
- Кооперация- взаимопомощь, дипломатия, благотворительность, альтруизм, доброта, сочувствие, милосердие.

В FreeIAT мы использовали метод обработки данных который был предложен Гринвальдом [10] (Greenwald 1998).

Субъекты:

Субъектами нашего исследования являлись 10 студентов Российско- Армянского университета, 18-24 лет, 20 граждан СНГ, 18-26 лет. Последние принимали участие с помощью анонимных онлайн- чатов, созданных на базе сообщества сайта Lurkmore.to.

Материалы:

Для анализа полученных данных использовалась программа, выявляющая имплицитные ассоциации с открытым исходным кодом FreeIAT1.3.3., разработанная в Университете Северной Каролины.

Тест был настроен на выявление скорости ассоциаций между двумя группами категорий: Удовольствие и неудовольствие, кооперация и агрессия.

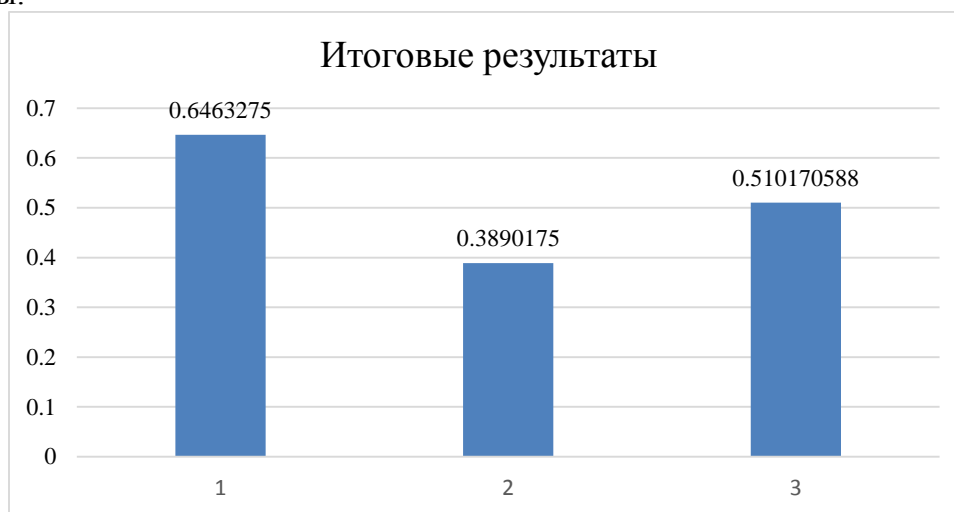
#### Процедура:

Испытуемым предлагалось пройти IAT, как контрольный замер, перед просмотром фильма. После чего они должны были просмотреть предложенный кинофильм (у себя дома, либо на кинопоказе в университете). Сразу после просмотра было предложено пройти тест еще раз, а третий и последний замер после выжидания определенной паузы, для отвлечения субъекта от кинофильма. Средняя продолжительность паузы: 50-70 минут.

#### Гипотеза:

Мы предположили, что после просмотра культового фильма «Американский психопат» испытуемым станет легче ассоциировать насилие с удовольствием, чем до просмотра. После выжидания паузы, предположительно, ассоциация должна ослабеть.

#### Результаты:



В результате проведенного исследования мы выявили статистику и установили, что после просмотра кинофильма испытуемым было легче ассоциировать насилие с удовольствием. На последующем, третьем замере через 50-70 минут скорость ассоциирования насилия и удовольствия была все еще выше чем на первом замере, но разница между первым, контрольным замером была меньше.

При прохождении теста без стимула между прохожденими, разница результатов оказывалась в пределах статистической погрешности.

#### Выводы:

На основании результатов нашего эксперимента, а также данных всемирно известных исследований можно предположить, что на влияние контента в виде единичного просмотра временно влияет на наше имплицитное мышление, и без лонгитюдного исследования говорить о длительности и силе влияния единичного просмотра говорить не имеет смысла. Единичный просмотр контента вероятнее всего заметно влияет на наши имплицитные решения только кратковременно. Как продолжение эксперимента, ради получения более качественных данных эффективными будут эксперименты выявляющие эффект во времени, и кривую изменения отношения, с большим количеством замеров.

## Литература

- [1.] Bandura, A. (1965). Influence of models' reinforcement contingencies on the acquisition of imitative responses. *Journal of Personality and Social Psychology*, 1, 589-595.
- [2.] Bandura, A., Ross, D., & Ross, S. A. (1961). Transmission of aggression through imitation of aggressive models. *Journal of Abnormal and Social Psychology*, 63, 575-582.
- [3.] Bandura, A., Ross, D., & Ross, S. A. (1963). Imitation of film-mediated aggressive models. *Journal of Abnormal and Social Psychology*, 66, 3-11.
- [4.] Bandura, A., & Walters, R. H. (1963). *Social learning and personality development*. New York: Holt, Rinehart & Winston.
- [5.] Singer, J. L., Singer, D. G., & Rapaczynski, W. (1984). Family patterns and television viewing as predictors of children's beliefs and aggression. *Journal of Communication*, 73-89
- [6.] Gerbner, G., Gross, L., Morgan, M., & Signorielli, N. (1980). The "mainstreaming" of America: Violence Profile No. 11. *Journal of Communication*, 30, 10-29.
- [7.] Huesmann, L. R. (1986). Psychological processes promoting the relation between exposure to media violence and aggressive behavior by the viewer. *Journal of Social Issues*, 42, 125-139.
- [8.] Timothy D. Wilson, Samuel Lindsey, Tonya Y. Schooler: A Model of Dual Attitudes - *Psychological Review* 107(1):101-26 · February 2000
- [9.] Meade, A. W. (2009). FreeIAT: An open-source program to administer the implicit association test. *Applied Psychological Measurement*, 33, 643
- [10.] Anthony G. Greenwald, Debbie E. McGhee, and Jordan L. K. Schwartz, *Journal of Personality and Social Psychology* 1998, Vol. 74, No. 6, 1464-1480  
Measuring Individual Differences in Implicit Cognition: The Implicit Association Test

## THE IMPACT OF VIRTUAL VIOLENCE IMPLICIT ATTITUDES

### Abstract

This study investigated the effect of violent film “American Psychopath” on adult’s implicit associations. A modeling experiment was conducted, where subjects took Implicit Associative Test (IAT) three times: before watching film, right after watching, and in 50-70 minutes after taking test second time. After that we compared averages results of all three stages.

**Keywords:** implicit associations test, IAT, violence, implicit attitudes, attitudes.

## ՎԻՐՏՈՒԱԼ ԲՈՆՈՒԹՅԱՆ ԱԶԴԵՑՈՒԹՅՈՒՆԸ ԻՄՊԼԻՑԻՏ ՄՏԱԾԵԼԱԿԵՐՈՒ ՎՐԱ

### Ամփոփում

Հետեվյալ փորձերում մենք ուսումնասիրել ելք, վիրտուալ բռնության ազդեցությունը իմպլիցիտ ասսոցիացիաների վրա անցկացնելով մոդելավորող փորձ, որի ընթացքում սուբեկտները երեք անգամ անցնում էին իմպլիցիտ թեստ: Առաջին անգամ մինջև որևէ ազդեցություն, այնուհետև դիտում էին “Psycho” կինոժապավենը, անցնում երկրորդ անգամ թեստը: Երրորդ անգամ նրանք անցնում էին թեստը 50-70 րոպեից: Այնուհետև համեմատվել էին փուլերի միջին արդյունքները:

**Հիմնաբառեր՝** բռնություն, իմպլիցիտ ասսոցիացիաներ, IAT, մտածելակերպ, իմպլիցիտ կարծիք:

# ИССЛЕДОВАНИЕ ПСИХОЭМОЦИОНАЛЬНЫХ ФАКТОРОВ (АГРЕССИИ И СТРАХА) ПСИХОСОМАТИЧЕСКИХ РАССТРОЙСТВ В ПОДРОСТКОВОМ ВОЗРАСТЕ

*Э.Г. Папян,*

[papyan.elya@mail.ru](mailto:papyan.elya@mail.ru)

*Научный руководитель: к.психол.н., ст. преподаватель Э.Б. Гегамян  
Российско-Армянский университет*

## **Аннотация**

Данная статья направлена на выявление взаимосвязи между уровнем агрессии, количеством и видами страха и наличием психосоматических расстройств или психосоматическими симптомами в подростковом возрасте. Статья включает теоретический анализ психосоматического подхода, особенностей проявления психосоматической симптоматики в подростковом возрасте.

**Ключевые слова:** психосоматические расстройства (или психосоматическая симптоматика, не знаю, которое правильнее), агрессия, страх.

В современном мире очень часто мы сталкиваемся с болезнями (хроническими и нехроническими), которые имеют психическую основу возникновения, однако об этом мы не догадываемся. Наверное, каждый из нас хоть когда-то слышал фразу... “все болезни от стресса” или “все болезни от нервов”. Это житейское высказывание основывается на совершенно реальные факты: мы имеем дело с понятием “психосоматика”.

В конце 20-ого века, как всем нам известно, резко ускорился процесс научно-технического развития. Вместе с тем началась быстрая урбанизация, индустриализация, ускорился также темп жизни. Все это, конечно же, облегчило физическую трудную работу человека, предоставило большую возможность удовлетворения его потребностей, но, вместе с тем, имело также много негативных последствий. Сегодня мы переживаем во много раз больше стрессовых ситуаций, чем наши предки, которые вызывают у нас перенапряжение функций всех жизненно важных систем организма, и, следовательно, мы имеем серьезные затруднения в процессе адаптации к таким ситуациям. В результате всего этого у нас очень часто возникают психические и соматические расстройства.

Самый чувствительный период в жизни человека – это подростковый возраст. Из-за этой повышенной чувствительности, очень часто в стрессовых ситуациях страдает не только психика, но и тело подростка. Внезапно возникающие и развивающиеся соматические заболевания – доказательство этому. Это является проблемой, которая все чаще и чаще встречается среди представителей подросткового возраста, так как они сталкиваются с негативными, стрессовыми явлениям гораздо больше, чем, скажем, 30 лет назад. Сегодняшняя медицина охотно взялась за решение данной проблемы.

Однако следует отметить, что до сих пор существует следующая дилемма: одни специалисты признают факт существования психологических факторов и причин соматических заболеваний, а другие – отрицают. По этой же причине до сегодняшнего дня не существуют какие-либо стандарты, по которым можно диагностировать и лечить таких больных (слово болезнь в нашей работе используем только для т). Но одно



совершенно ясно: специалистам нужно наиболее серьезно относиться к возможным психологическим причинам не врожденных заболеваний.

Тем не менее, на сегодняшний день в литературе можно встретить много классификаций психосоматических заболеваний. В нашей работе мы основывались на классификацию всемирной организации здравоохранения (ВОЗ), получившей название “Holy Seven” или “Святая семерка”.

**Цель** работы состоит в исследовании взаимосвязи психоэмоциональных факторов, выражающихся в виде агрессии и страха и наличием функциональных расстройств у подростков. Основная **гипотеза** нашего исследования: исходя из доминанты психоэмоционального состояния в жизни подростков, предполагается, что степень взаимосвязь между психосоматических симптомов зависит от уровня и характеристик агрессии и страха. Из предложенной нами гипотезы вытекают специальные положения:

1. у подростков с психосоматической картиной количество страхов увеличивается (объектов и ситуаций, провоцирующих тревожность, становится больше).
2. предполагается, что у подростков существует взаимосвязь между наличием психосоматических симптомов и повышенным уровнем а) эмоциональной агрессии, б) аутоагрессии или самоагрессии

**Частные гипотезы:**

- а) у подростков наличие психосоматических симптомов обуславливает низкий уровень: а) самочувствия, б) активности г) настроения
- б) предполагается, что у подростков с психосоматическим профилем наблюдается взаимосвязь между наличием тревожного типа отношения к болезни и медицинских страхов/ среди всех типов отношений к болезни у подростков с психосоматическим профилем доминирует меланхоличный тип.

**Актуальность.** Мы уже упомянули о том, что в 21-ом веке ускорились темп и образ жизни. Этот новый стиль бытия все больше и больше воздействует на психику взрослых, вызывая у них нестабильное, стрессовое состояние, которое, в свою очередь, влияет на психику и физиологию их детей (связь родитель - подросток). Семь-восемь часов, проведенных в школе, недостоверные источники информации, разделение детей на “способные” и “неспособные”, стандартизация, виртуализация, урбанизация, компьютеризация, экономический кризис, нехватка внимания и усложнение семейных отношений,- все это является причиной возникновения стрессового состояния у ребенка. Современный подросток, оказавшийся в русле таких изменений, особым образом отражает последствия психосоциальных конфликтов через свою психику и физиологию. Это главным образом проявляется через нарушения аффективной и поведенческой сферы.

Психосоматика (от греческого *Psyche* - душа и *soma*- тело) – направление в психологии и медицине (психосоматическая медицина), которое изучает влияние психологических факторов на возникновение и течение соматических или телесных заболеваний. Одним из первых психологических направлений, которое исследовал проблему тела, был психоанализ. Он имеет большой вклад в развитии психосоматики.

Золотое время для психосоматической медицины было 30-40 гг. XX в. Возникшее в Германии и Австрии, это направление далее переместился в Америку и там тоже имел большой успех. Уже в 1939 году в Чикагском университете психоанализа американский психолог Александер открыл свою лабораторию. Там он лечил людей, имеющих

желудочно-кишечное расстройство (ЖКТ). В результате множество проведенных наблюдений, Александр создал свою теорию, известную как “векторная теория”. Согласно этой теории, больные с желудочно-кишечным расстройством имеют “векторы”, которые постоянно конфликтуют между собой. Перечислим эти “векторы” устремлений, которые сам Александр определил как “эмоциональные компоненты желудочно-кишечного тракта”:

- желание удалить/исключить и расходовать энергию;
- желание сохранить и накопить;
- желание получить, принять, объединить. [3]

Как мы уже упомянули выше подростковый возраст – самый чувствительный возраст в жизни человека. В этом этапе происходит перестройка организма, которая проявляется как на физическом, так и на психическом уровне. Обобщая все характеристики, можно сказать, что основными из них являются интенсивное половое созревание, физиологическая перестройка организма, неустойчивость эмоциональность сфера, слабый контроль над своей эмоционально-чувственной сферой, конфликтность, импульсивность, самоутверждение, стремление к свободе, общение со сверстниками, формирование самооценки, характера, развитие логического и абстрактного мышления, возникновение “чувства взрослости”. Характерными новообразованиями данного возрастного периода являются возникновение социального сознания и самосознания, самоопределение, социальное самоопределение, формирование мировоззрения. [28]

Основываясь на теоретическом обзоре, мы выдвинули наши гипотезы, для проверки которых нужно было провести исследование. Для проведения нашего исследования нами были составлены две группы: контрольная и экспериментальная. В исследовании приняли участие 10 подростков (13-15 л.) контрольной группы и 10 подростков (13-15л.) экспериментальной. Исследования проводились в школе № 29 (группа) им. Андраника Маргаряна, поликлиниках № 22 и “Мурацан” (экспериментальная группа). Изначально у нас не было цели выявить гендерные различия исследуемых факторов, поэтому количество мальчиков и девочек было разным.

Основными методами проведенного нами исследования были тестирование и анкетирование. В качестве тестов были выбраны следующие методики:

1. Тест агрессивности (Л.Г. Почебут)
2. Методика выявления детских и подростковых страхов “Страхи в домиках” (А.И.Захаров и М.Панфилова)
3. Методика диагностики детских и подростковых страхов (Захаров)
4. Методика САН (Методика и диагностика самочувствия, активности и настроения), (В.А. Доскин, Н.А. Лаврентьева, В.Б. Шарай и М.П. Мирошников).

Также нами были составлены и использованы

1. авторская анкета, основанная на данные возрастной психофизиологии и основных общепринятых психосоматических симптомах подросткового возраста. [28]
2. опросник для нестандартизированного интервьюирования (основанный на Личностном опроснике Бехтеревского института).

И, наконец, в нашем исследовании мы использовали проективную методику **“Несуществующее животное”**.

С контрольной группой исследование было проведено в школе. Помимо исследования, для получения дополнительной информации и для ее уточнения, мы неоднократно проводили беседы со школьным психологом.

С экспериментальной группой исследование проводилось в медицинских учреждениях, с каждым подростком индивидуально. Эти индивидуальные работы были проведены в течение 3 дней, по 30-40 минут в день. Помимо заполнения тестов и анкет, в конце каждого дня были проведены беседы, с целью получить более достоверную или дополнительную информацию о самочувствии и состоянии подростков, лучше понять причины возникновения у них тех или иных соматических заболеваний, а также их отношение к своему состоянию и к своей болезни. Беседы были проведены также с психологами, работающими с ними. С родителями нам не удалось поговорить. Все ответы во время беседы либо зафиксировались в виде заметок, либо с помощью аудиозаписей, конечно же, с их разрешения.

В целях подтверждения выдвинутых заключений была проведена практическая работа с подростками, у которых было диагностировано соматическое заболевание (неврожденное). Работа проводилась с разрешения родителей и самих подростков. Основная цель состояла в выявлении взаимосвязанности агрессии и тревожности с наличием функциональных расстройств.

Итак, приступим к представлению результатов.

Таким образом, во-первых, у экспериментальной группы было выявлено взаимодействие между:

1. высоким уровнем эмоциональной агрессии и наличием психосоматических симптомов у подростков. Рассчитанный корреляционный коэффициент равен 0,6.
2. высоким уровнем самоагрессии (аутоагрессии) и наличием психосоматического заболевания. Тут коэффициент – 0,7.
3. высоким уровнем эмоциональной агрессии с сочетанием высокого уровня аутоагрессии и наличием психосоматических расстройств у подростков, который равен 0,6.

Данные показатели свидетельствуют об очень высокой корреляции между уровнем эмоциональной агрессии и самоагрессии и наличием психосоматической симптоматики. Таким образом, наше предположение о том, что у подростков существует корреляция между наличием психосоматических симптомов и повышенным уровнем а) эмоциональной агрессии, б) аутоагрессии или самоагрессии подтвердилось для данной выборки. Учитывая данные индивидуальных и групповых бесед, а также проведенных наблюдений, где нами было отмечено, что у многих подростков экспериментальной группы действительно существовала проблема в выражении собственных чувств, можно делать предварительный вывод о том, что представленная нами теория неспособности к эмоциональному резонансу, как одним из возможных причин возникновения соматического заболевания.

Результаты контрольной группы по данной методике показали, что у подростков с отсутствием каких-либо заболеваний уровень эмоциональной агрессии и самоагрессии низкий. Следовательно, можно делать вывод о том, что наличие психосоматических симптомов влияет на уровень агрессивности подростка. Доминирование низкого уровня агрессивности среди контрольной группы можно объяснить сравнительно благоприятными обстоятельствами в их жизни.

Из этого следует, что есть взаимосвязь между количеством психосоматических симптомов и уровнем агрессии (при большом количестве уровень повышается).

Во – вторых, нами была исследована взаимосвязь между количеством страхов и наличием психосоматических симптомов. Для экстремальной группы подростков было выявлено, что существует корреляция между этими двумя факторами, коэффициент которого составляет 0,7. Это повышенное количество страхов нормы можно объяснить тем, что при наличии психосоматического заболевания объектов и ситуаций, провоцирующих тревожность, становится больше.

У контрольной группы количество страхов находится в норме, коэффициент корреляции между данными факторами равен 0,2, что свидетельствует об их очень слабой взаимосвязи. Это опять-таки может быть показателем сравнительного благополучия подростков и адекватной оценке к окружающему миру и возможных или существующих угроз.

Из вышесказанного можно сделать вывод, что наша основная гипотеза и первые две частные гипотезы подтвердились, мы замечаем взаимосвязь между уровнем агрессии и количеством страхов и наличием психосоматических симптомов.

В-третьих, нами были выявлены основные виды страхов. По нашим данным было обнаружено, что:

- у контрольной группы самыми распространенными страхами были страхи войны, пожара (физические), пауков (страх животных), страх смерти, темноты. Такие страхи, как страх каких-то людей, сказочных персонажей, замкнутого пространства, врачей, наводнения, наказания не встречались вообще. Только у 2 наших исследуемых были выявлены страх высоты и страх одиночества.
- у экспериментальной группы самые распространенные страхи среди исследуемых, имеющих психосоматические заболевания оказались страхи медицинского характера (боли, уколы), социальные страхи (каких-то детей, людей, одиночества), войны (физические), высоты, замкнутого пространства (пространственные), кошмарных снов. Гораздо меньше встречались страх пожара, пауков, наводнения, темноты. Не встречались страхи сказочных персонажей и животных, врачей, а также, что самое интересное, смерти.

Полученные разнообразные данные достаточно сложно объяснить, однако тот факт, что у контрольной группы не были выявлены страхи медицинского характера, может быть связанным с их положительным отношением к боли, уколам, врачам и т.д. Это, в свою очередь, может быть показателем того, что у этих подростков боли, уколы, врачи – редкие явления. А вот страх смерти надо проанализировать индивидуально. Обобщенно говорить об этой важной экзистенциальной проблеме нам кажется неуместно и непрофессионально. Наличие страха войны может быть связано с нынешним состоянием нашей страны.

У экспериментальной группы, как видно в наличии есть много страхов медицинского характера, а также страх одиночества и социальные страхи. Страхи медицинского характера можно объяснить с постоянным их присутствием в жизни ребенка. Все боли, уколы, встречи с врачами могут у некоторых быть связаны с негативными ощущениями. Однако тот факт, что не у всех зафиксированы эти факты, свидетельствует о том, что имеют место быть личностное отношение к своему состоянию. Социальные страхи могут быть связаны с наличием неблагоприятной эмоциональной сферы в межличностных отношениях, а их отсутствие – либо личностными характеристиками, либо благоприятной аурой внутрисемейных и внесемейных, интерперсональных отношений. Наличие страха войны также может быть связано с нынешним состоянием нашей страны. То, что не встречалось страх смерти среди наших исследуемых – явление очень интересное. Это также очень трудно проанализировать, и

требует намного глубокого изучения понимания и значения этого понятия для каждого. Однако, стоит отметить, что по данным нашего интервьюирования для выявления типа отношения болезни, а также по данным беседы и наблюдения можно сказать, что даже те подростки, у которых отношение к болезни были сенситивного, неврастенического, тревожного типа, не имели страха смерти. Они осознали, или говорили, что осознали, что им не избегать смерти, однако того, чтобы они боялись ближайшей смерти, не было выявлено. Да, они верили в возможное ухудшение, даже ожидали, но не говорили, что боятся смерти. Это может быть особенностью нашей выборки.

В-четвертых, нами был подсчитан коэффициент корреляции между следующими факторами:

1. низким уровнем самочувствия и наличием психосоматических симптомов– 0,8
2. низким уровнем активности и наличием психосоматических симптомов– 0,7
3. низким уровнем настроения и наличием психосоматических симптомов– 0,7.

Это можно объяснить общим неблагоприятным психоэмоциональным состоянием подростков.

Выявление у 30% контрольной группы низкого уровня активности может быть связано с их чрезмерной нагрузкой в школе или другими занятиями, возрастными или же личностными характеристиками.

По составленной нами анкете были выявлено, что подростки контрольной группы не имеют проблемы со сном, аппетитом, однако почти у половины встречались частые головные боли, а у половины исследуемых был зафиксирован повышенный сексуальный интерес (преимущественно у представителей мужского пола). Наличие отрицательных показателей среди этой группы не может считаться отклонением, так как они не сочетаются с другими, более тяжелыми симптомами.

По результатам экспериментальной группы выяснилось, что у подростков с психосоматическими симптомами часто встречались проблемы со сном, аппетитом, уровнем сексуального интереса, жизненной энергией. Также было подтверждено, что в исследовании приняли участие подростки, у которых были диагностированные соматические заболевания, связанные с желудочно–кишечной системой, больные с нейродермит и бронхиальной астмой.

Обобщая итоги нашего интервьюирования и бесед, был сделан вывод, что среди наших испытуемых с наличием психосоматических симптомов в основном были зафиксированы отношение к болезни ближе к гармоничному, неврастеническому, сенситивному, тревожному, меланхоличному типов. Однако предположение о том, что среди всех типов у подростков с психосоматическими симптомами доминирует меланхоличный тип, оказалось неверным: больше всего был выявлен гармоничный тип.

Исходя из результатов проективной методики, мы пришли к выводу, что наши основные гипотезы подтвердились.

После проведения практической работы с экспериментальной группы, видя их заинтересованность и любознательность, мы сделали вывод, что чувство того, что они не одни, что на них обращают внимание – очень важная часть в процессе лечения их заболевания.

Итак, обобщая все результаты, можно делать вывод о том, что наша основная гипотеза подтвердилась, причем выяснилось, что у подростков степень выраженности психосоматических симптомов зависит от уровня и характеристик агрессии и страха, а также наличие психосоматических симптомов, у подростков с приобретенными соматическими заболеваниями взаимосвязано с уровнем агрессии и

количеством страхов. Подтвердились также 3 наши частные гипотезы, а четвертое предположение оказалось неверным для нашей выборки.

Проанализировав литературу по психосоматике и психосоматической медицине, а также основываясь на данные проведенной нами тестирования, беседы, наблюдения, анкетирования и интервьюирования, мы составили следующие рекомендации:

1. Усиление роли школьного психолога в соответственных образовательных учреждениях.
2. Проведение в школах индивидуальных и групповых психологических тренингов с целью систематизации психоэмоционального фона подростков
3. Проведение индивидуальных и групповых тренингов в медицинских учреждениях (стационарных и амбулаторных).
4. Усиление роли психолога, работающего в медицинских учреждениях с психосоматическими больными (и не только) детьми и подростками.

К сожалению, нужно отметить тот факт, что сегодня во многих школах Армении пока не полностью осознают роль школьного психолога. Иногда встречаются психологи с недостаточной компетентностью, а иногда встречаются компетентные психологи, которым, к сожалению, не предоставляются соответственные возможности для максимально хорошей работы. Также до сих пор в нашей стране есть школы, в которых нет школьного психолога.

В медицинских учреждениях, по крайней мере, в которых мы были, работа психологов была выполнена не полностью. Тренингов, как таковых, вообще не существует.

Как нами было уже упомянуто выше, в целях подтверждения выдвинутых заключений, была проведена практическая работа с подростками, в которой участвовали 6 из 10 исследуемых. В результате было установлено, что у многих подростков экспериментальной группы действительно существовала проблема в выражении собственных чувств и напряженности в межличностных отношениях. Эта групповая встреча показала, насколько важно было для наших исследуемых подростков осознать, что они не одни. Они с охотой обменивались информацией, задавали вопросов и мне, и друг другу, были крайне заинтересованы в своих результатах тестирования.

Взяв за основу эти факты, нам пришлось в голову в дальнейшем участвовать в организации групповых и индивидуальных тренинг-программ для детей и подростков с психосоматическим профилем, основанных на методах телесно-ориентированной терапии и арт-терапии.

И в заключение хочется отметить, что в результате изучения литературы и проведения исследования, мы все-таки пришли к предположению, что, действительно, возникновение у подростков многих соматических болезней связано с какими-то неположительными психологическими факторами. Эти факторы должны быть выявлены психологами или психотерапевтами, работающими с такими детьми. Ведь что, если не здоровье младшего поколения должен быть в рамках интересов специалистов.

#### **Литература**

1. Henry Dreher Mind-Body Unity: A New Vision for Mind-Body Science and Medicine Hardcover – December 22, 2003
2. R.R. Bootzin, Joan Acocella Casebook in Abnormal Psychology Paperback – January 1, 1988.
3. Александр Ф. Психосоматическая медицина. Принципы и практическое применение. - М.: Эксмо-пресс, 2002. - 352 с.

4. Аммон Г. Психосоматическая терапия. СПб., 2000
5. Ананьев В. А. Человек как психосоматическая система // Валеология человека. СПб., 1996. Т. 1.
6. Близнюк А.И. Психосоматическая медицина. -Мн., 2013. - 294 с.
7. Брызгунов И.П. и др. ПСИХОСОМАТИКА У ДЕТЕЙ. - М.: Психотерапия, 2009. - 480 с. (Из практики педиатра).
8. Захаров А.И. Дневные и ночные страхи у детей. Серия «Психология ребенка». — СПб.: «Издательство СОЮЗ», 2000. — 448 с; ил.
9. И.Г. Малкин-Пых Психосоматика»: Эксмо; Москва; 2008 ISBN 978-5-699-25135-3.
10. Карвасарский Б.Д. Клиническая психология: учебник для вузов. – М. Гардарики, 2004. — 533 с.
11. Кулаков С. А. На приеме у психолога — подросток. СПб., 2001.
12. Маклаков А. Г. Общая психология. — СПб.: Питер, 2001. — 592 с.
13. (Вутс Д. “Маленские дети и их матери”)

**ՀՈԳԵՀՈՒԶԱԿԱՆ ԳՈՐԾՈՆՆԵՐԸ ԱԳՐԵՍԻՎԱՅԻ ԱՍՏԻՃԱՆԸ, ՎԱԽԵՐԻ ՔԱՆԱԿԸ ԵՎ ՀՈԳԵՍՈՄԱՏԻԿ ԽԱՆԳԱՐՈՒՄՆԵՐԻ ՄԻՋԻՆ ԿԱՊԻ ՈՒՍՈՒՄՆԱՄԻՐՈՒԹՅՈՒՆ**

**Ամփոփում**

Սույն հոդվածն ուղղված է ագրեսիայի աստիճանի, վախերի քանակի տեսակների եւ հոգեւումատիկ խանգարումների միջեւ եղած կապի հայտնաբերմանը: Հոդվածն իր մեջ ներառում է հոգեւումատիկ մոտեցման տեսական վերլուծությունը, ինչպես նաեւ դեռահաս տարիքում հոգեւումատիկ ախտանիշների արտահայտման առանձնահատկությունները:

**Հիմնաբառեր՝** հոգեւումատիկ խանգարումներ, ագրեսիա, վախ:

**THE DETECTION OF CONNECTION BETWEEN AGGRESSION DEGREE, FEAR AMOUNT AND TYPES AND THE PRESENCE OF PSYCHO-SOMATIC DISORDER**

**Abstract**

This article is about the detection of connection between aggression degree, fear amount and types and the presence of psycho-somatic disorder. The article includes psycho-somatic theory analyze and also peculiarity of psycho-somatic symptoms' expression at teenage period.

**Key words:** psycho-somatic disorders, aggression, fear.

## ПРОБЛЕМА МОТИВАЦИИ И СТРЕССА В УЧЕБНОЙ ДЕЯТЕЛЬНОСТИ

*С.Т. Симонян,*

[simonyan.sona@yahoo.com](mailto:simonyan.sona@yahoo.com)

*Научный руководитель: к.психол.н., ст. преподаватель З. А. Малоян  
Российско-Армянский Университет*

### Аннотация

Статья посвящена исследованию некоторых особенностей стресса в учебной деятельности студентов, в зависимости от различных этапов учебного процесса. Предполагается, что уровень стресса может изменяться в сессионный период в сравнении с обычным учебным процессом в течение семестра. Выявлена также связь между уровнем стресса и мотивацией, которая является фактором, способствующим стрессоустойчивости и преодолению негативного влияния стресса и его последствий.

**Ключевые слова:** мотивация, стресс, учебная деятельность.

Мотивация – это деятельность, которая побуждает личность к действию, это психофизиологический процесс, который управляет поведением индивида, задает определенную направленность действиям, организацию и активность жизнедеятельности, а также возможность человека при помощи деятельности удовлетворять основные жизненные потребности. [2]

Стресс – это нагрузка, напряженное состояние человека, это ответная реакция организма на отрицательные эмоции. Состояние стресса одно из распространенных причин напряженного и тревожного состояния человека. [4]

Учебная мотивация личности является неким частным видом мотивации, которая включена в учебную сферу. Учебную мотивацию можно определить некоторыми факторами: системой образования, выбранным направлением, организацией учебной деятельности, а также субъективными особенностями учащихся и преподавателей. Мотивация в учебном процессе включена в состав профессионально- значимых критериев. Мотивация является показателем качественного и успешного становления профессионалом. Также следует отметить, что учебная деятельность считается одним из наиболее напряженных сфер деятельности личности, как интеллектуально, так и эмоционально. Это период сложного и длительного процесса, требующее от личности больших физических и эмоциональных затрат и психологической уравновешенности, т. е в учебной сфере велики и стрессовые факторы.

**Актуальность исследования:** Проблемы мотивации и стресса в учебной деятельности относятся к основным проблемам психологии обучения. Во - первых надо отметить, что в любой деятельности личности, в том числе и в учебной, является мотивация. Во - вторых практически в любой сфере жизнедеятельности в особенности в учебной, где студент в экзаменационные периоды все время находится в напряженном состоянии, т. е в стрессовом состоянии.

Исходя из всего этого, следует отметить, что изучение данных психических состояний в учебной деятельности считается одной из актуальных проблем педагогической психологии



и сопряжённых с ней отраслей ряда научных дисциплин (антропологии, физиологии, аксиологии, эргономики и пр.)

**Объектом** данного исследования является взаимосвязь мотивации и стресса у студентов в процессе учебной деятельности.

**Предметом** данного исследования является согласованности взаимосвязь мотивации учебной деятельности и стрессовое состояние у учащихся

**Гипотеза:** Мы предполагаем, что в экзаменационный период и в период модулей у студентов более высокая мотивация учебной деятельности и состояния стресса, чем в период, когда нет экзаменов и модулей.

**Цель:** Исследовать влияние мотивации на стресс в учебной деятельности, и ее значение для совладения со стрессом.

**Задачи:**

- Обзорный анализ научной литературы по тематике проблемы мотивации;
- Изучение теоретических подходов к проблеме стресса;
- Проведение экспериментального исследования по выявлению влияния мотивации и стресса на учебную деятельность;
- Анализ и обработка результатов исследования.

**Методы исследования:** Основным методом данного исследования является тестирование. Были использованы три метода изучения мотивации и стресса в учебной деятельности:

1. Мотивация учебной деятельности: уровни и типы (разработка Домбровской И. С.). [6]
2. Тест на стресс и депрессию. 8-факторный личностный опросник. Методика Спилбергера - Радюка. [6]
3. Методика экспресс-диагностики состояния стресса (ДСС), разработанная К. Шрайнером [6].
4. При расчете коэффициента корреляции использовалась методика К. Пирсона. [5]

**Результаты исследования:**

Исследование проводилось в экзаменационный период обучения, а также вторично было проведено уже после экзаменов. Тестирование проводилось на 30 студентах различных вузов Армении, в возрасте от 18 до 23 лет. Время исследования с учетом объяснения и заполнения составило от 15 до 25 минут. Был проведен анализ полученных данных и выявлен средний показатель всех критериев.

При расчёте данных по первой методике выявления мотивации учебной деятельности: уровни и типы, разработанной Домбровской И., в период экзаменов были выявлены средние показатели, таким образом широкие познавательные процессы в среднем составили **3** балла и если получаемые показатели больше трех, то можно говорить о высокой степени выраженности данного уровня. Узко познавательные мотивы в целом составили 2.8 балла, т. е. если больше двух, но меньше трех, то это средняя степень выраженности, далее идет мотив саморазвития или личностные мотивы учебной деятельности и в среднем показатель по этой шкале составил – **3.2** балла, опять-таки высокая степень. Широкие социальные мотивы в среднем составили **2.9** балла – это среднее значение, узкие социальные мотивы в экзаменационный период в среднем составили – **2.7** балла т. е. средний показатель и последний тип – это сотрудничества и социальные знание, по данному критерию средний балл составил – **2.8** (все данные

показаны на графике под номером 1). Все выявленные данные показывают, что в экзаменационный период мотивация учебной деятельности высокая.

Далее мы провели анализ данных по второй методике – тест на стресс и депрессию. 8-факторный личностный опросник. Методика Спилбергера - Радюка. Эта методика выявляла также и мотивацию в качестве любознательности. Первое значение – это интерес (интенсивность любознательности), среднее значение по этой шкале составило – **27.6** балла. Второй фактор – это агрессия (интенсивность агрессии) и он в среднем составил – **18.4** балла. Третьим показателем является – тревога (интенсивность тревоги), в среднем общий балл составил – **26.8**, далее – депрессия (интенсивность депрессии), и по этой шкале средний показатель составил – 16.4 балла. Это была первая четверка факторов, которые можно выявить при помощи данной методики, потом следует вторая четверка и первый критерий – это любознательность (частота любознательности) и среднее значение составило – 30 балла. Следующий фактор – агрессия (частота агрессии), в среднем значении он составил – 21.6 балла. Тревожность (частота тревожности) в среднем составила – 21.4 балла, депрессивность (частота депрессии) – 15.2 балла (все показатели есть на графике 2). Данные выявленные при помощи этой методики, в экзаменационный период показывают нам, что тревожное состояние, а также любознательность, т. е. желание научиться чему-то, довольно высоки. Также высокую степень стрессового состояния можно выявить при помощи показателя агрессивности, и в данном случае показатель тоже высокий.

При помощи третьей методики экспресс-диагностики состояния стресса, разработанной К. Шрайнером, в экзаменационный период были выявлены следующие данные: **1.6** балла, что говорит о сдержанном поведении в стрессовых ситуациях, **1.8** балла – это показывает, что в стрессовые периоды большинство опрошенных могут обладать собой и правильно себя вести, **0.53** балла показывают, что некоторые из опрошенных переутомлены и истощены из-за стрессового фактора (все данные показаны на графике под номером 3). Можно твердо сказать, что в экзаменационный период тревожное состояние очень высокое и практически у всех опрошенных в этот период наблюдается стресс, однако у некоторых испытуемых тревожность ярко выражена, а другие могут контролировать данное состояние.

Второй этап тестирования проводился в период, когда студенты были свободны т. е. не было ни экзаменов ни модулей. При повторном проведении и анализе первой методики были выявлены следующие значения – широкие познавательные мотивы – **2.6** балла, узко познавательные мотивы – 2.4 балла, мотив саморазвития или личностные мотивы учебной деятельности в среднем составили – **2.8** балла, широкие социальные мотивы в среднем составили – 2.4 балла, узкие социальные мотивы – 2.2 балла и последний критерий – сотрудничества и социальных знаний составил – 2.5 балла (все выявленные баллы показаны на графике под номером 4).

Эти данные показывают, что в экзаменационный период мотивация у студентов была более высокой, чем после экзаменов, это можно связать со степенью стресса, а также необходимостью в короткий срок выучить и освоить новые материалы и добиться хорошей оценки во время экзаменов и модулей.

Далее было проведено повторное тестирование по второй методике. Были получены следующие баллы: интерес (интенсивность любознательности) – средний показатель составил **23 балла**, агрессия (интенсивность агрессии) здесь средний показатель составил – 14.9 балла. Тревога (интенсивность тревоги) – 17 балла, депрессия (интенсивность депрессии) – 16.9 балла. Далее были выявлены средние баллы по значениям:

любопытность (частота) – **26.4** балла, агрессивность (частота агрессивности) – 16.5 балла, тревожность (частота тревожного состояния) в среднем составило – 16.5 балла и последний показатель – это депрессивность (частота депрессивности) он в среднем составил – 16.2 балла (все выше перечисленные данные можно увидеть на графике под номером 5).

Сразу можно заметить, что показатели, в сравнении с показателями, выявленными в экзаменационный период намного ниже, отсюда следует, что в более спокойное время, свободное от подготовки к модулям и экзаменам, у опрошенных не выявлено сильного состояния стресса, агрессивности, тревожного состояния и т.д.

Третья методика также была проведена вторично, с целью выявления уровня стрессового состояния, но уже в период, когда нет экзаменов и модулей, таким образом были выявлены следующие показатели: средний показатель по критерию сдержанного поведения составил – 1.7 балла, правильное поведение и самообладание в стрессовых ситуациях составило – 0.86 балла, а критерий истощения и переутомления составил – 0 балла, что очередной раз подтверждает тот факт, что в период, когда нет экзаменов и модулей у испытуемых отсутствует стресс (все данные показаны на графике под номером 6).

Также мы провели корреляционный анализ, используя методику расчета Пирсона. И была выявлена положительная связь между критериями методик, она составила от 0.54 до 0.81.

Исходя из проведенного исследования и его анализа, можно с уверенностью отметить, что наша поставленная гипотеза подтвердилась, поскольку в экзаменационный период у опрошенных присутствовал стресс, который действовал на мотивацию положительно, т. е. в экзаменационный период обучения показатели мотивации и стресса у студентов были высоки, а при вторичном тестировании после экзаменов показатели были ниже. На основе этого можно сделать следующие **выводы**:

- Мотивация учебной деятельности может изменяться под влиянием экзаменационного стресса: экзамены и модули в общем смысле усиливают учебную мотивацию студентов. В принципе это связано в первую очередь с мотивами учащихся, которые соответствуют первичным потребностям (физиологические, материальные и потребности в безопасности). Большинство студентов усиленно учиться в период сессии и к этому их побуждает стремление избежать неприятностей и обеспечить стабильность своего положения;
- У большинства опрошенных студентов показатели стрессового состояния в период экзаменов были на среднем уровне, т. е. они умело могли управлять своим состоянием и владеть собой.
- Сразу после экзаменационного периода стресс у студентов был на низшем уровне, мотивация к учению и стремление к изучению новых, ранее неизвестных вещей также были понижены. Лишь у троих из 30 опрошенных студентов мотивация была повышена и после экзаменов.

**Рекомендации:** для повышения и развития мотивации у студентов, а также для правильного поведения в стрессовых ситуациях, рекомендуется следующее:

- Для повышения мотивации учебной деятельности студентов, и стимулирования их самостоятельного обучения, эффективным средством является рейтинговая система

оценивания. Данная система действует в РАУ, в период обучения знания оцениваются в баллах и в последующем систематизируются в рейтинговой системе по всем предметам.

- Для того, чтоб у учащихся не было экзаменационного с стресса, необходимо мотивировать студентов учиться хорошо весь семестр и тогда на основе набранных оценок, ответов и результатов модулей можно без лишнего напряжения достойно пройти экзамен.
- При прохождении экзамена, следует учитывать индивидуальные особенности каждого студента, ведь не всегда причиной возникновения стресса является неподготовленность к экзамену, иногда это связано с неуверенностью в своих силах.
- И наконец, для того чтобы вызвать интерес студента к выбранной профессии, важны не только старания студента, но и способы, техники и методы преподавания, в числе которых необходимо должное место отводить инновационным и интерактивным, которые являются побудительным фактором для повышения познавательной мотивации, необходимой в учебной деятельности.

#### **Литература**

- [1.] Бодров В.А. “Психологический стресс: развитие и преодоление”. - М.: ПЕР СЭ. 2006.
- [2.] Ильин Е. П. Мотивация и мотивы / Е.П. Ильин. - СПб.: Питер, 2006.
- [3.] Маклаков А. Г. Общая психология: Учеб. пособие для студентов вузов и слушателей курсов психологических дисциплин / А.Г. Маклаков. - СПб.: Питер, 2008.
- [4.] Селье, Г. Что такое стресс / Г. Селье // Психология мотивации и эмоций / под ред. Ю.Б. Гиппенрейтер и М.В. Фаликман. М., 2002.
- [5.] Харченко М.А. Корреляционный анализ/ Учебное пособие для вузов. Воронеж: ВГУ, 2008.
- [6.] <http://psylist.net/praktikum>

## THE MOTIVATION AND THE STRESS IN EDUCATIONAL ACTIVITY

### Abstract

This article is devoted to some features of stress during the student's educational activity depending on different types of educational activity. It's assumed that levels of stress during an examination period can be changed comparing with usual educational activity during the semester. It also has found connection between the level of stress and motivation, which is a factor of contributing to stress-resistance and overcoming the negative impact of stress and it's consequences.

**Keywords:** motivation, stress, educational process.

## ՄՈՏԻՎԱՅԻԱՅԻ և ՍՏՐԵՍԻ ՀԻՄՆԱԽՆԴԻՐԸ ԿՐԹԱԿԱՆ ԳՈՐԾՈՒՆԵՈՒԹՅԱՆ ՄԵՋ

### Ամփոփում

Տվյալ հոդվածը նվիրված է ուսանողների կրթական գործունեության ընթացքում սթրեսի որոշ հասկությունները ուսումնասիրելուն, կախված կրթական գործունեության տարբեր փուլերից: Ենթադրվում է, որ ստրեսի աստիճանը քննական շրջանում կարող է փոփոխվել՝ համեմատած կիսամյակի ընթացքում սովորական կրթական գործունեության հետ: Նաև հայտնաբերոել է կապ սթրեսի աստիճանի և մոտիվացիայի միջև, որը հանդիսանում է սթրեսի դիմացկանության ընդհանուր և դրա հետևանքների բացասական ազդեցության հաղթահարման գործոն:

**Հիմնաբառեր՝** մոտիվացիա, սթրես, կրթականգործունեություն:

## ПСИХОЛОГИЧЕСКАЯ ХАРАКТЕРИСТИКА СЕМЕЙНЫХ МИФОВ И ИХ ВЗАИМОСВЯЗЬ С РАСПРЕДЕЛЕНИЕМ РОЛЕЙ В АРМЯНСКИХ СЕМЬЯХ

*Л.К. Т. Оганесян,*

*[oganesyan.l\\_1993@mail.ru](mailto:oganesyan.l_1993@mail.ru)*

*Научный руководитель: д.психол.н., профессор А.С. Берберян  
Российско-Армянский университет*

### **Аннотация**

В данной работе рассматривается семейный миф как один из важнейших компонентов семейной системы, исследуется взаимосвязь семейных мифов с распределением ролей в армянских семьях. Статья состоит из теоретической части, где приводится анализ научного материала относительно психологических особенностей семейных мифов и ролевой системы семьи, а также из практической части, где приводятся результаты проведенного нами исследования с целью изучения взаимосвязи семейных мифов и распределения ролей в армянских семьях.

**Ключевые слова:** семейный миф, ролевая система семьи, армянские семьи

Актуальность проведенной работы заключается в том, что на данном этапе развития научного знания имеются противоречия между активным использованием идеи существования семейного мифа в психотерапевтической и консультативной работе и неразработанностью теоретической базы, полным отсутствием научных концепций, выявляющих психологическую природу семейного мифа.

В настоящее время, как психологи-исследователи, так и психологи-практики сталкиваются с диагностической проблемой изучения семейных мифологем, так как на сегодняшний день нет психологического инструментария, который изучает семейные мифы.

Гипотеза нашего исследования заключается в предположении о том, что существует взаимосвязь между особенностями проявления семейных мифов и распределением ролей в армянских семьях.

Частные гипотезы:

1. особенности ролевой структуры семьи у респондентов мужского и женского пола будут различны;
3. имеется взаимосвязь между распределением семейных ролей и особенностями проявления семейных мифов.

Целью данной работы является выявление взаимосвязи семейных мифов и распределения ролей в армянских семьях.

Задачами исследования являются: 1) теоретический анализ исследований и научной литературы по изучению семейных мифов, ролевой системы семьи; 2) практическое исследование взаимосвязи семейных мифов и распределения ролей в армянских семьях.

В настоящее время состояние института семьи характеризуется многими психологами, социологами, демографами как кризисное. Однако, по данным социологических исследований, семья все так же находится на одном из первостепенных мест в иерархии основных ценностей человека. Следовательно, кризисные процессы,

которые происходят в семье, не повлияли на его важность, что еще сильнее актуализирует необходимость изучения тех проблем, которые возникают в семейной системе.

При активном развитии предметной области семейной психологии, некоторые явления, которые порождены семейным взаимодействием, так и остаются неизученными. К ним можно отнести и область семейного самосознания, в особенности, феномен семейного мифа.

Исследование такого феномена как семейный миф не имеет богатой и прочной истории в семейной психологии, прежде всего, это можно связать со сложностью изучения данного феномена и с неоднозначностью в определении.

Самое раннее упоминание семейного мифа можно увидеть в работах З. Фрейда. По его мнению, в каждом человеке есть свое «невывыказанное» или «невывыраженное». Фрейд утверждал, что «архаичная наследственность человека не включает в себя исключительно предрасположенности, а несет также идеативное содержание следов в памяти, которые оставлены опытом, полученным предшествующими поколениями». [1]

Термин «семейный миф» также был выделен Феррейрой и означал, по его мнению, совокупность определенных защитных механизмов, используемых для сохранения единства в дисфункциональных семьях. [2]

А. Я. Варга, рассматривая феномен семейного мифа, определяет его как форму описания семейной идентичности, идею, способствующую ее формообразованию и объединяющую всех членов семьи, некий образ, история. [Варга А. Я., 2001]

В свою очередь, Э. Г. Эйдемиллер и В. Юстицкий выделили термин «внутренняя картина семьи», обозначая им совокупность представлений о последовательно сменяющихся типовых ситуациях (сценариев) ежедневной бытовой жизни семьи. Например, пробуждение, за ним вставание, завтрак и т. д. По их мнению, эта последовательность семейных сценариев формирует основы представлений семьи о самой себе и о своей жизни. То есть она связана с прошлым семьи и ее планами относительно будущего.

Проанализировав литературу относительно данной темы, можно отметить, что изучение проблемы семейного мифа формировалось в исследованиях и подходах различных школ и направлений.

В психодинамическом подходе (З. Фрейд, К. Г. Юнг, Т. М. Мишина, В. А. Штро) семейный миф выступает как «семейный» защитный механизм, как взаимное неосознаваемое соглашение между членами семьи.

В системном подходе к семье семейный миф рассматривается в единстве с семейными правилами, семейными ритуалами, семейными секретами, семейными ролями (В. Сатир, А. Я. Варга).

Если рассматривать отечественную психологию, то здесь, к семейному мифу близки по своей феноменологии такие понятия, как неадекватный «образ семьи» (Т. М. Мишина), «семейная культурная концепция» (Е. Е. Сапогова), «наивные семейные теории» (Э. Г. Эйдемиллер, В. В. Юстицкий), «неадекватные образы» детско-родительского взаимодействия (О. А. Карабанова).

Итак, мы можем отметить, что семейный миф является определённым неосознаваемым соглашением между членами семьи, которое поддерживает семейное единство, формирует образ семьи, семейную идентичность, семейное самосознание, регулирует семейные правила и определяет характер коммуникаций в семье.

Рассматривая этиологию семейного мифа следует отметить, что она бывает связана, в основном, с двумя факторами:

1) наличие в истории семьи некой семейной тайны, или же какого-либо ненормативного кризиса (измены, развода, чьей-то смерти), который было невозможно естественно прожить в силу тех или иных причин;

2) склонность семьи к отвержению чего-либо травмирующего или неприемлемого.

Наряду с мифом одним из параметров семейной системы выступают роли в семье. Семейные роли представляют собой цели, чувства, ценности, убеждения, действия, ожидаемые или приписываемые человеку, который занимает определенное место в семейной системе.

Для того, чтобы семья функционировала эффективно, ее ролевая структура должна соответствовать следующим требованиям: 1) непротиворечивость ролей, которые образуют целостную систему, как роли, выполняемые одним человеком, так и семьей; 2) выполнение ролей должно удовлетворять потребностям всех членов семьи; 3) выполняемая семейная роль должна соответствовать возможностям носителя данной роли.

Содержание роли, а также ее выполнение регулируются нормами, которые выработаны и приняты группой, то есть определенные правила, которым нужно подчиняться, чтобы реализовывать совместную деятельность группы [3].

Рассматривая ролевую структуру семьи, следует отметить, что в ней выделяются 2 плана ролей: конвенциональные и межличностные.

Конвенциональные роли рассматриваются как роли, предписанные социокультурным окружением, определяющие постоянные права и обязанности членов семьи; она стандартизированы, представляя собой некий перечень форм поведения и способов их реализации.

Конвенциональные роли могут классифицироваться по различным основаниям. Например, типология семейных ролей исходя из статуса родственных отношений включает роли мужа, жены, родителей — матери и отца, детей — сына и дочери, сиблингов — брата и сестры, прародителей — бабушки и дедушки и пр. Набор прав и обязанностей, соответствующих родственному статусу, определяется историческими, этническими, культурными особенностями семьи и может изменяться в зависимости от перечисленных факторов.

Межличностные роли являются специфическими и свойственными конкретной семье, то есть они индивидуализированы. Они формируются в зависимости от склонностей, способностей и особенностей конкретного человека, данные роли подвижны и предназначены для того, чтобы эффективно могли осуществляться основные семейные функции.

Интересно отметить, что межличностные роли в свою очередь можно подразделить на нормативные семейные роли, которые, прежде всего, наблюдаются в функциональной семье и патологические межличностные роли, которые возникают в дисфункциональных семьях. Патологические роли способствуют препятствию семейного развития и являются тормозом. Они устойчивы и могут существовать в семье независимо от внешних обстоятельств, тем самым создавая серьезные проблемы для функционирования семьи. [4]

На наш взгляд, семейный миф как некая объединяющая всех членов семьи идея, история, идеология взаимосвязана с особенностями ролевой структуры семьи, исходя из чего нами было проведено практическое исследование. Респондентами нашего исследования выступили студенты бакалавриата и магистратуры ВУЗов г.Ереван Республики Армения, в общем количестве 56 человек.



Основными методами исследования, использованными в данной работе, являются: тестирование, анкетирование и беседа. Были использованы следующие методики: 1) Опросник «Семейные роли» А. В. Черникова; 2) Анкета на выявление особенностей проявления семейных мифов.

Опросник «Семейные роли», который предложен А. В. Черниковым, предназначается для описания ролевой структуры семьи. Данная методика представляет собой модификацию психотерапевтической техники «Ролевая карточная игра» (Дж. Одген и Э. Зевин) и помогает выделить вклад каждого члена семьи в совместную жизнь. Согласно данной методике выделяются 2 группы ролей: роли-обязанности и роли-взаимодействия. Респонденту необходимо оценить насколько перечисленные роли соответствуют каждому из членов его семьи.

Таким образом, при использовании данной методики, нами были получены следующие данные, представленные в таблице 1.

Таблица 1. Сопоставление особенностей распределения ролей респондентов мужского и женского пола

| <i>Члены семьи</i> | <i>Пол</i> | <i>Роли-обязанности</i>           | <i>Роли-взаимодействия</i>          |
|--------------------|------------|-----------------------------------|-------------------------------------|
| <i>Мать</i>        | М          | Организация дом. хозяйства (90%)  | Утешающий обиженных (58%)           |
|                    | Ж          | Организация дом. хозяйства (92%)  | Посредник в конфликтах (52%)        |
| <i>Отец</i>        | М          | Зарабатывает деньги (86%)         | Семейный вулкан (68%)               |
|                    | Ж          | Человек, принимающ. решения (76%) | Сторонник строгой дисциплины (68%)  |
| <i>Брат/Сестра</i> | М          | Убирающий квартиру (42%)          | Уклоняется от обсужд. проблем (56%) |
|                    | Ж          | Организатор праздников (38%)      | Держится в стороне (46%)            |
| <i>Я</i>           | М          | Починяющий сломанное (70%)        | Шутник (52%)                        |
|                    | Ж          | Организатор праздников (68%)      | Посредник в конфликтах (66%)        |

Анализируя данные, отмеченные в таблице 1, мы видим, что наиболее часто отмечаемыми ролями для матери выступают «организация домашнего хозяйства» и «утешающий обиженных», для отца – «зарабатывает деньги», для братьев/сестер – «держится в стороне», а для самих себя респондентами обоих полов отмечались преимущественно разные как роли-обязанности, так и роли-взаимодействия. Например среди студентов мужского пола отмечались в основном «починяющий сломанное», «шутник», а студентов женского пола – «организатор праздников», «посредник в конфликтах».

Для исследования семейных мифов нами была разработана анкета, которая состоит из 8 вопросов, направленных на выявление представлений респондентов о своей семье и семейном мифе, если таковой имеется в их семье. На данные вопросы респонденту необходимо дать развернутый ответ.

Отметим, что 64% респондентов, из которых 72% - девушки, а 56% - юноши, имеют правильное представление о том, что из себя представляет понятие «семейный миф». Респондентами давались следующие варианты определений семейного мифа: «информация про семью, не соответствующая правде», «ложное мнение семьи о самой себе», «когда семья приписывает себе ложные качества», «легенда, не имеющая смысла и

подтверждения», «некая ложная история, которая передается из поколения в поколение» и т. д.

Следует только отметить, что среди респондентов мужского пола 26% (8 респондентов) дали неверное определение данного понятия и 18% не смогли дать никакого определения понятию “семейный миф”. Если рассматривать респондентов женского пола, то можем отметить, что неправильное определение дали 16% респондентов, и, соответственно, 12% (2 респондента) не смогли дать никакого определения понятию “семейный миф”.

Далее, респондентам необходимо было определить имеется ли в их семье миф, если ответ был положительный, то они должны были попробовать описать его. Таким образом наличие семейного мифа в своей семье было подтверждено 48% респондентов. Приведем некоторые примеры: “Мы считаем, что наша семья из рода священников, но никто не знает так ли это или нет”; “Возможно, то, что нам кажется, что мы очень искренни, хотя невозможно быть всегда таковым”; “Считается, что мы очень щедрая семья, но мне кажется, это не всегда так”; “Ребенок рожденный «Срби мот» (у священного места) будет благословен до 7 колена”; “В моей семье имеется миф, в котором утверждается, что мой прадедушка родом из Вана”; “Считается, что моя бабушка была выдающимся врачом, но это не совсем так, она была только медсестрой”; “Мы считаем, что наши предки являются представителями царской семьи”.

Анализируя полученные данные, мы выделили 2 группы мифов, отмечаемых респондентами. В 1-ую группу входят мифы, связанные с предками, старшими родственниками (“Считается, что мы очень щедрая семья, но мне кажется, это не всегда так”), а во 2-ую группу были отнесены мифы, которые можно больше связать с внутрисемейными особенностями (“Мы считаем, что наши предки являются представителями царской семьи”).

Таким образом, одна из гипотез, выделенных нами в начале данной работы, относительно различий в распределении ролей в семье, исходя из полового признака, подтверждается, что представлено в таблице 1. Итак, мы видим, что респонденты мужского и женского пола указывают различные роли-обязанности и роли-взаимодействия членам своих семей и самому себе. Однако, имеется некий набор ролей, которые отмечают респондентами обоих полов, к ним относятся: «организация домашнего хозяйства» и «утешающий обиженных» для матери, для отца – «зарабатывает деньги», для братьев/сестер – «держится в стороне». Однако роли, которые, по мнению респондентов, присущи им самим, у респондентов обоих полов различны.

Для проверки 2-ой частной гипотезы, которая предполагает, что имеется взаимосвязь между особенностями проявления семейных мифов и распределением семейных ролей, нами был использован корреляционный анализ Спирмена. Нами было взято 2 показателя: с одной стороны, это 2 группы семейных мифов, которые мы выделили в процессе анализа полученных ответов респондентов, а с другой стороны, это наиболее часто отмечаемые респондентами семейные роли.

Исходя из данных полученных при использовании данного метода анализа результатов, мы выявили, что все показатели говорят о положительной связи между параметрами, однако, в основном наблюдается слабая связь. Умеренная положительная корреляция наблюдается между мифами, связанными с предками, старшими поколениями и такой ролью матери, как «организатор домашнего хозяйства» (0,431) и такими ролями отца, как «зарабатывает деньги» и «сторонник строгой дисциплины» (0,389). Между

мифами, связанными с внутрисемейными особенностями и ролями братьев/сестер «организатор праздников» (0,467) и «держится в стороне» (0,354), а также между тем же показателем и такой ролью самого респондента, как «держится в стороне» (0,421).

Таким образом, выделенная нами гипотеза получила частичное подтверждение. Нами были выявлены различия в распределении семейных ролей студентами мужского и женского пола. Также было отмечено, что при рассмотрении проявлений семейного мифа явных различий среди данных обоих полов выявлено не было. Предположение о том, что имеется взаимосвязь между проявлениями семейного мифа и распределением ролей в армянских семьях частично подтвердилось, так как нами была выявленная умеренная положительная корреляция между некоторыми параметрами.

Пути дальнейшего изучения проблемы семейного мифа видятся нами в углублении знаний о как о психологической природе данного феномена, так и в рассмотрении его характеристик и функций, расширении знаний относительно его взаимосвязи с другими психологическими явлениями и особенностями, а также немаловажным является вопрос, связанный с социально-психологической детерминацией семейных мифов.

### **Литература**

- [1] Нестерова, А. А. Социально-психологические детерминанты семейных мифов: автореф. Дис. Канд. Психол. Наук: 19.00.01 / А. А. Нестерова. – М., 2004. – 69 с.
- [2] Ferreira A.J. (1996) Family myths. *Psychiatric Research Reports* (No 20), - p.186
- [3] Андреева Г.М. Социальная психология. – М: МГУ, 1980. – 416 с.
- [4] Карабанова О. А. Психология семейных отношений: Учебное пособие. — Самара: Издательство СИОКПП, 2001. — 122 с.

## **PSYCHOLOGICAL CHARACTERISTICS OF FAMILY MYTHS AND THEIR RELATIONSHIP WITH THE DISTRIBUTION OF ROLES IN ARMENIAN FAMILIES**

The article discusses of family myth as one of the most important components of the family system, examine the relationship between family myths and distribution of roles in Armenian families. The article consists of a theoretical part, where an analysis of the scientific data regarding the psychological characteristics of family myths and family role system, as well as of a practical part where the results of our study to examine the relationship of family myths on roles in Armenian families.

**Key words:** family myths, family role system, Armenian families

### **ԸՆՏԱՆԻՔԻ ԱՌԱՍՊԵԼՆԵՐԻ ՀՈԳԵԲԱՆԱԿԱՆ ԲՆՈՒԹԱԳԻՐԸ ԵՒ ԻՐԵՆՑ ՀԱՐԱԲԵՐՈՒԹՅՈՒՆԸ ԴԵՐԵՐԻ ԲԱՇԽՄԱՆ ՀԵՏ ՀԱՅԿԱԿԱՆ ԸՆՏԱՆԻՔՆԵՐՈՒՄ**

#### **Ամփոփում**

Այս աշխատանքը ուսումնասիրում է ընտանեկան առասպելը որպես կարեւորագույն բաղադրիչներից մեկը ընտանեկան համակարգում, ուսումնասիրում է հարաբերությունները ընտանիքի առասպելների եւ դերաբաշխման միջեւ հայ ընտանիքներում: Աշխատանքը բաղկացած է տեսական մասից, որտեղ կատարվել է գիտական տվյալների վերլուծություն վերաբերյալ ընտանեկան առասպելների եւ ընտանեկան դերերի համակարգին, ինչպես նաեւ գործնական մաս, որը ներկայացնում է մեր ուսումնասիրության արդյունքները հարակից ընտանեկան առասպելների հարաբերությունը դերերի բաշխման հետ:

**Հիմնաբառեր՝** ընտանեկան առասպելներ, ընտանեկան դերեր համակարգ, հայկական ընտանիք:

# ИССЛЕДОВАНИЕ ВЗАИМОСВЯЗИ ЭТНИЧЕСКОЙ ТОЛЕРАНТНОСТИ И ЭТНИЧЕСКОЙ ИДЕНТИЧНОСТИ СРЕДИ МОЛОДЕЖИ В МОНО- И ПОЛИЭТНИЧЕСКОЙ СРЕДАХ

*Т.А. Арутюнян,*  
[tomameili1658@gmail.com](mailto:tomameili1658@gmail.com)

*Научный руководитель: д.психол.н., проф. А.С. Берберян*  
*Российско-Армянский университет*

## **Аннотация**

В наши дни тема толерантности является одной из самых актуальных и обсуждаемых в мире. Терпимое отношение к другим мировоззрениям, взглядам и идеям стало необходимостью для развития как личности, так и общества в целом. В данной статье исследуются толерантность и типы этнической идентичности среди молодежи, а также их особенности в моно- и полиэтнической средах. В результате нашего исследования была выявлена взаимосвязь как между этнической толерантностью и типами этнической идентичности, так и с другими психологическими характеристиками молодежи.

**Ключевые слова:** этническая толерантность, этническая идентичность, самоуважение.

## **Введение**

В наши дни проблема толерантности является одной из самых актуальных и обсуждаемых тем в мире. К толерантному отношению призывают духовные и политические лидеры, на эту тему пишется огромное количество книг и статей, и тем не менее интолерантность, в частности, этническая, остается неотъемлемой частью нашей реальности.

Актуальность выбранной нами темы заключается в том, что в связи со стремлением сегодняшнего общества к глобальному гражданству, плюрализму, равноправии, признанию различий и прав человека, более чем важное значение приобретает терпимое отношение к иному миропониманию, идеям и взглядам. Современному миру как никогда раньше необходимо формирование толерантного сознания, как условия развития и сосуществования народов. Данная тема особо актуальна при изучении молодежи, поскольку именно она является как носителем системы ценностей и отношения к миру старшего поколения, так и главным передатчиком их следующему поколению.

Объект данного исследования - особенности толерантности и типов этнической идентичности у молодежи.

Предмет данного исследования - взаимосвязь этнической толерантности и преобладающих типов этнической идентичности среди студентов, проживающих в моно- и полиэтнической средах.

Цель данного исследования - изучение социально-психологических особенностей взаимосвязи толерантности и этнической идентичности среди молодежи в контексте моно- и полиэтнической сред.

Поставленная нами цель определяет конкретные задачи: 1) изучение теоретического материала на темы толерантности, в частности, этнической, и ее особенностей у молодежи, а также идентичности, ее личностного и этнического аспектов; 2) проведение практического исследования с целью выявления взаимосвязи между толерантностью и

типами этнической идентичности, так же как и другими личностными характеристиками молодежи; 3) интерпретация полученных данных.

Генеральная гипотеза: мы предполагаем, что существует взаимосвязь между этнической толерантностью и некоторыми типами этнической идентичности среди студенческой молодежи.

Частные гипотезы: а) предполагается, что студенты, живущие в полиэтнической среде, более толерантны к другим этническим группам, чем живущие в моноэтнической; б) у студентов, проживающих в полиэтнической среде, позитивная этническая идентичность выражена сильнее, а этническая гипер- и гипоиентичность слабее по сравнению с индивидами, проживающими в моноэтнической среде.

Значение слова "*толерантность*" уходит корнями в латинское слово "*tolerantia*", означающее терпение, стойкость, способность переносить боль и неприятности. В эпоху античности толерантность была равнозначной веротерпимости и трактовалась как уступка в вопросе о религиозной свободе. В наши дни это понятие стало международным термином во многом благодаря Декларации принципов толерантности (ЮНЕСКО, 1995 г.). В ней толерантность раскрывается следующим образом: "Толерантность означает уважение, принятие и понимание богатого многообразия культур нашего мира, наших форм самовыражения и способов проявлений человеческой индивидуальности. Толерантность – это гармония в многообразии...это добродетель, которая делает возможным достижение мира и способствует замене культуры войны культурой мира... это не уступка, снисхождение или потворство... это прежде всего активное отношение, формируемое на основе признания универсальных прав и основных свобод человека... Это означает, что каждый свободен придерживаться своих убеждений и признает такое же право за другими". [3]

Проблема толерантности-интолерантности приобретает особенно важное значение, когда рассматривается среди молодежи. В настоящее время голос молодежи приобретает все большее и большее значение в решении многих жизненно важных вопросов, в том числе политических. Из этого следует, что привитие толерантности с раннего возраста является не только важным, но и необходимым условием для формирования правильной системы ценностей, так же как и здорового взгляда на мир. На отношение молодежи к различиям между людьми, их готовность уважать эти различия, принятие или непринятие других социальных или этнических групп влияет огромное количество факторов, и для Е.Л. Луценко главные из них: воспитание, влияние ближайшего окружения, ценности как личности, так и общества и менталитет страны, в котором человек вырос. [5]

Коснемся вопроса именно этнической толерантности. Н. М. Лебедева под этим понятием понимает "наличие позитивного образа другой культуры при сохранении позитивного восприятия своей собственной". [8, с. 52] Однако очень часто на замену толерантности приходит этническая нетерпимость, особенно в таких уголках мира, где межэтнические взаимодействия имеют напряженную форму, в так называемых "зонах этнической напряженности". [7]

Слово "*идентичность*" (*identitas*) был введен в научный обиход Э. Эриксоном. Он рассматривал это явление как процесс, сосредоточенный в сущности человека и культуры, к которой данный индивид принадлежит. Он дал идентичности два основных определения. С одной стороны – это субъективное ощущение тождества и целостности своей личности (эго-идентичность). С другой стороны идентичность - это результат переживания и осознания своей принадлежности к определенной социальной группе посредством противопоставления существованию других групп (групповая идентичность). [8]

Особый интерес представляет точка зрения Г.Г. Масловой, которая проводит параллели между процессом идентификации и развитием толерантных качеств. Так, она пишет "...формирование и развитие толерантных качеств, на наш взгляд, напрямую связано с процессом идентификации и достижением самоидентичности". [6, с. 169]

А. Г. Асмолов видит четкую взаимосвязь между этнической интолерантностью и этнической гиперидентичностью (сверхпозитивным отношением к собственной группе). Среди трансформаций этнической идентичности также можно выделить этнонигилизм и этническую индифферентность, как проявления этнической гипоидентичности.

Нужно также отметить исследования психологов, направленные на выявление взаимосвязи между уровнем самооценки, этнической идентичностью и толерантностью. Так Н.М. Лебедева и А.Н. Татарко обнаружили, что позитивная этническая идентичность позволяет людям быть более толерантными к представителям иных этнических групп. [4] Л.К. Григорян в ходе своего исследования пришел к выводу о том, что чем позитивнее человек оценивает свою принадлежность к ин-группе, тем более он толерантен. Исходя из этого, он сделал предположение о том, что позитивная оценка своей принадлежности к той или иной группе связана с более высокой самооценкой, что, по его мнению, также влияет на уровень толерантности людей, а именно: люди с более низкой самооценкой обычно менее толерантны. [2]

Другие же исследователи заметили взаимосвязь между толерантностью и коммуникативными особенностями личности. Если при отсутствии общения высока вероятность предубежденного отношения к определенным группам, то при его присутствии эта вероятность резко снижается. Как отмечает Р.Р. Валитова: "Диалог — это особый уровень общения, на котором достигается известная свобода от стереотипов при оценке "другого"; это особый вид общения, для которого характерно отношение к "другому" как равнодостаточной личности и стремление к достижению взаимопонимания. [1, с. 5]

Американский политический философ Р. П. Вольф предложил два решения проблемы интолерантности, в то же время признавая, что оба неосуществимы полностью: первое решение — это ослабить связь индивидуума с его этнической, экономической или религиозной группой. Однако в этом случае высок риск того, что человек при отсутствии чувства принадлежности к группе превратится в обособленного, "безличного" члена толпы. Второе решение заключается в собственно толерантности, добровольном принятии и одобрении группового различия. [9] Этот путь особо актуален в наше время, поскольку человечество медленно, но упорно движется к осознанию факта того, что толерантность — благо для всех.

Таким образом, учитывая данные предыдущих исследований на тему толерантности и связанных с ней особенностей коммуникаций, идентификации и самоотношения в юношеском возрасте, мы провели практическое исследование с целью выявления взаимосвязи между этнической толерантностью и выраженностью типов этнической идентичности, так же как и другими психологическими особенностями студентов.

**Методологической базой** для данного исследования послужили такие работы как психосоциальная теория личности Э.Эриксона, историко-эволюционный подход А. Г. Асмолова, концепция толерантности Г. Олпорта, научные труды Г. У. Солдатовой, В. Франкла, Н. М. Лебедевой, Р. Р. Валитовой и других.

## **Организация и методы исследования**

В данном исследовании были использованы методы тестирования и анкетирования. Для выявления уровня толерантности (как общей, так и этнической, социальной и личностной) был использован экспресс-опросник "Индекс толерантности" (Г.У. Солдатова, О.А. Кравцова, О.Е. Хухлаев, Л.А. Шайгерова). Для определения преобладающих типов этнической идентичности, а также диагностики этнического самосознания мы использовали методику Г.У. Солдатовой и С.В. Рыжовой "Типы этнической идентичности". Для измерения уровня самоуважения (и в некоторой степени самооценки) была использована шкала самоуважения М. Розенберга.

Выборку нашего исследования составили 60 студентов (от 17 до 26-и лет) из Армении, Российской Федерации, Украины, Беларуси, Болгарии, Латвии, Азербайджана, Казахстана, Нидерландов и Китая. Из них 33(55%) девушек и 27(45%) юношей.

Основываясь на ответах анкеты нашего исследования (касательно частоты общения с представителями других этнических групп, а также этнического разнообразия среды) мы разделили испытуемых на две основные группы: моноэтническую и полиэтническую.

В результате диагностики уровня толерантности были получены следующие результаты. Среди испытуемых моноэтнической среды у 93% (25 человек) уровень общей толерантности средний, а у 7% (2 человека) он высокий. По результатам качественного анализа, уровень этнической толерантности средний у 63 % (17 человек) испытуемых и высокий у 37% (10 человек). Среди испытуемых полиэтнической среды у 82% (27 человек) был выявлен средний уровень толерантности, и у 18% (6 человек) он был высокий. По результатам качественного анализа было выявлено, что у 46% (15 человек) испытуемых уровень этнической толерантности средний, и у 54% (18 человек) он высокий.

Особый интерес представляют ответы испытуемых на вопросы анкеты, касающиеся толерантности. Так, 78% испытуемых моноэтнической среды ответили, что считают себя толерантным к другим этническим группам, в то время как у испытуемых полиэтнической среды такой ответ дали 88%. В моноэтнической среде не считают себя толерантными 7%, и затрудняются ответить 15%, а в полиэтнической 3% и 9% соответственно. И тем не менее 26% испытуемых из моноэтнической среды и 30% из полиэтнической признаются, что есть представители этноса, к которым они испытывают негативное отношение. Такого отношения нет у 37% представителей моноэтнической среды и у 55% полиэтнической, и затрудняются дать ответ 37% и 15% испытуемых соответственно. Из подобных ответов можно сделать вывод о том, что по сравнению с испытуемыми моноэтнической среды, испытуемые полиэтнической считают себя более толерантными к другим этническим группам, а также испытывают меньше негативного отношения к определенным этносам.

В результате исследования преобладающих типов этнической идентичности были получены следующие результаты. Как у испытуемых моноэтнической, так и у испытуемых полиэтнической среды явно преобладает норма, или позитивная этническая идентичность (16,8 и 17,3 соответственно). У испытуемых моноэтнической среды второе место занимает этническая индифферентность (11,1), которой следует этнофанатизм (8,4). А у испытуемых полиэтнической среды совершенно другая картина: наблюдается некоторая выраженность этнонигилизма (11), однако все остальные типы выражены очень слабо.

С помощью шкалы самоуважения Розенберга были получены следующие результаты: у большинства испытуемых самоуважение либо преобладает над самоунижением (85%, 51 человек), либо оно высокое (10%, 6 человек), лишь у 5% (3 человека) испытуемых оно ниже нормы (выражено некоторое самоунижение).

В результате исследования была выявлена средняя отрицательная корреляция между этнической толерантностью и выраженностью таких типов этнической



гиперидентичности, как этноэгоизм(-0,62), этноизоляционизм(-0,64) и этнофанатизм(-0,67). Эти данные указывают на то, что чем терпимее человек относится к представителям других этносов, тем адекватнее он воспринимает свой этнос, и тем слабее у него выражаются такие нездоровые тенденции, как этноэгоизм, этноизоляционизм и этнофанатизм. Однако корреляции между уровнем толерантности и позитивной этнической идентичностью не было выявлено. Между самоуважением и толерантностью (этнической, социальной и личностной) также не было выявлено никаких корреляций, что говорит о том, что уровень толерантности совершенно не зависит от уровня самооценки личности.

Далее рассмотрим результаты корреляционного анализа в моно- и полиэтнической средах по отдельности. Особый интерес представляет то, что у испытуемых обеих сред наблюдается взаимосвязь (хотя и слабая) между толерантностью (как этнической, так и общей) и уровнем самоуважения, при этом если в полиэтнической среде она положительная (0,36 и 0,31), то в моноэтнической среде наоборот, отрицательная (-0,33 и -0,38). Мы можем дать такому явлению следующее объяснение: в случае полиэтнической среды, люди взаимодействуют с представителями других этнических групп, и в ходе такого общения формируется положительное (или, хотя бы адекватное) отношение как к себе, так и другим. Однако в случае моноэтнической среды люди лишены возможности общаться с представителями других этносов, вследствие чего у них с одной стороны формируется позитивное отношение к себе и к своей этнической группе, а с другой стороны это происходит через проявление нетерпимого отношения к другим, другими словами, происходит идеализация своего этноса через обесценивание других.

Выводы:

1. Проведенное нами теоретическое исследование показало, что изучением толерантности, в частности этнической, занимались такие ученые как А. Г. Асмолов, Г. У. Солдатова, Г. Олпорт, В. Франкл, Н. М. Лебедева, Р. Р. Валитова и другие. В работах этих, так же как и других ученых особо актуально изучение влияния на толерантность таких факторов, как ценностная система, самооценка личности, особенности общения и взаимодействия с другими людьми и тип идентификации со своей этнической группой (например, гиперидентичность).
2. В результате проведения практического исследования было выявлено, что представители полиэтнической среды несколько более толерантны (и считают себя толерантными) к другим этническим группам (высокий ур.-54%, средн.-46%), чем представители моноэтнической среды(выс.-37%, средн.-63%). Таким образом, наша первая частная гипотеза подтвердилась. Результаты исследования также показали, что у студентов, проживающих в полиэтнической среде, позитивная этническая идентичность выражена несколько сильнее (17,3 по сравнению с 16,8), а другие типы этнической идентичности намного слабее по сравнению с индивидами, проживающими в моноэтнической, исключение составил только этнонигилизм. Таким образом, наша вторая частная гипотеза также частично подтвердилась.
3. Корреляционный анализ выявил среднюю отрицательную взаимосвязь между этнической толерантностью и такими типами этнической гиперидентичности как этноэгоизм(-0,62), этноизоляционизм(-0,64) и этнофанатизм(-0,67). Однако взаимосвязи между этнической толерантностью и позитивной этнической идентичностью не было выявлено. Таким образом, наша генеральная гипотеза подтвердилась частично.

4. Основываясь как на теоретических, так и на практических данных нашего исследования, можно дать некоторые рекомендации с целью повышения уровня этнической толерантности. Первая из них – беседа: организация бесед на такие важные для обсуждения темы, как "Толерантность и идентичность", "Моё отношение к толерантности", "Влияние установок и предубеждений на толерантное отношение". Другой тип мероприятий – тренинги и элементы тренинга "Культурный ассимилятор", с помощью которого формируются сходные атрибуты, уменьшается применение негативных стереотипов, передается информация о различиях между культурами, а также облегчаются межличностные контакты в инокультурном окружении. И последняя рекомендация – консультирование, с помощью которого индивид также может преодолеть многие трудности, связанные с межэтническим общением.

### Литература

- [1] Валитова Р. Р. Толерантность как этическая проблема: автореф. дисс. ... канд. филос. наук. -М., 1997.
- [2] Григорян Л. К. Доверие и гражданская идентичность как предикторы негативных установок по отношению к иммигрантам // Толерантность в современном обществе: опыт междисциплинарных исследований: сб. науч. ст. / под науч. ред. . М.В. Новикова, Н.В. Нижегородцевой. - Ярославль : ЯрГПУ, 2011. – С. 173-176.
- [3] ДЕКЛАРАЦИЯ ПРИНЦИПОВ ТОЛЕРАНТНОСТИ, 1995 г.
- [4] Лебедева Н.М., Татарко А.Н. Этническая идентичность, статус группы и тип расселения как факторы межгрупповой интолерантности // Психологический журнал, 2005 (б), Том 26, № 3, с. 61-74.
- [5] Луценко Е. Л., Ефимова Д. В. Толерантность в молодежной среде: социологические аспекты // СИСП. 2012. №11.
- [6] Маслова Г. Г. Воспитание толерантности и идентичность // Вестник Псковского государственного университета. Серия: Социально-гуманитарные науки. 2008. №5.
- [7] Солдатова Г. У., Асмолов А. Г., Шайгерова Л. А. О смыслах понятия толерантность // Век толерантности. Научно-публицистический вестник. — 2001. — № 1-2. — С. 8–19.
- [8] Сапожникова Р. Б. Анализ понятия «идентичность»: теоретические и методологические основания // Вестник ТГПУ. 2005. №1.
- [9] Формирование толерантной личности в полиэтнической образовательной среде: учеб. пособие / под общ. ред. В. Н. Гурова. – М.: Пед. О-во России, 2004.
- [10] Wolff, R. P., Moore B., Jr., Marcuse H. A critique of pure tolerance. Boston: Beacon Press, 1970.

# SCIENTIFIC STUDY OF THE CORRELATION BETWEEN THE ETHNIC TOLERANCE AND ETHNIC IDENTITY AMONG THE YOUNG PEOPLE IN MONO- AND MULTI-ETHNIC ENVIRONMENT

## Abstract

Nowadays the issue of tolerance is one of the most actual and discussed topics in the world. Tolerant attitude towards different world views, opinions and ideas has become a necessity for the development of the personality and the society as a whole. In this article tolerance and ethnic identity among the young and their features in mono- and multi-ethnic societies are studied. As a result of our research, a correlation between the ethnic tolerance and the types of ethnic identity, as well as other psychological features of the young has been found.

**Keywords:** ethnic tolerance, ethnic identity, self-esteem.

ԷԹՆԻԿԱԿԱՆ ՏՈՒՆԵՐԱՆՏՈՒԹՅԱՆ ԵՎ ԷԹՆԻԿԱԿԱՆ ԻՆՔՆՈՒԹՅԱՆ ՓՈԽԿԱՊԱԿՑՎԱԾՈՒԹՅԱՆ ՈՒՍՈՒՄՆԱՍԻՐՈՒԹՅՈՒՆ ՍՈՆՈ- ԵՎ ՊՈԼԻԷԹՆԻԿԱԿԱՆ ՄԻՋԱՎԱՅՐԵՐՈՒՄ ԲՆԱԿՎՈՂ ԵՐԻՏԱՍԱՐԴՈՒԹՅԱՆ ՇՐՋԱՆՈՒՄ

## Ամփոփում

Մեր օրերում տոլերանտությունը հանդիսանում է ամենասկտույալ և քննարկվող թեմաներից մեկն աշխարհում: Հանդուրժողական վերաբերմունքը դեպի այլ աշխարհայացքներ, կարծիքներ և մտքեր դարձել է անհրաժեշտություն ինչպես անձնային աճի, այնպես էլ ընդհանուր առմամբ հասարակության զարգացման համար: Տվյալ հոդվածում ուսումնասիրվում են տոլերանտությունն ու էթնիկական ինքնությունը երիտասարդության շրջանում, ինչպես նաև իրենց առանձնահատկությունները մոնո- և պոլիէթնիկական միջավայրերում: Մեր հետազոտության արդյունքում հայտնաբերվել է կապ ինչպես էթնիկական տոլերանտության և էթնիկական ինքնության տիպերի միջև, այնպես էլ երիտասարդության այլ հոգեբանական հատկանիշների միջև:

**Հիմնաբառեր՝** էթնիկական տոլերանտություն, էթնիկական ինքնություն, ինքնագնահատական:

# ИССЛЕДОВАНИЕ ТОЛЕРАНТНОСТИ И ЦЕННОСТНЫХ ОРИЕНТАЦИЙ У СТУДЕНЧЕСКОЙ МОЛОДЕЖИ

*Дж. А. Хачатрян,  
Научный руководитель: д. психол. наук, профессор А.С. Берберян  
Российско-Армянский университет*

## Аннотация

В данной работе рассматривается взаимосвязь толерантности и ценностных ориентаций у студенческой молодежи. Статья состоит из теоретической части, где приводится анализ научной литературы относительно толерантности и ценностных ориентаций, а также из практической части, в которой были представлены результаты проведенного нами эмпирического исследования с целью изучения уровня толерантности и ценностных ориентаций студентов.

**Ключевые слова:** толерантность, ценности, ценностные ориентации, студенческая молодежь

В современном мире мы сталкиваемся с глобальной проблемой – проблемой толерантности людей, что связано с процессом глобализации. В мире происходят изменения и сложные взаимодействия между представителями разных культур, поэтому важным становится исследование сущности толерантности.

Актуальность исследования заключается в том, что в последние годы мы все чаще сталкиваемся с понятием “толерантность”, поскольку в мире происходят глобальные перемены и проблема толерантности становится более актуальным для исследования. Одной из важнейших проблем современного мира также является проблема формирования толерантности у молодежи. Важно также понять как формируется толерантность у человека, понять какие компоненты влияют на формирования толерантности.

Гипотезами нашего исследования являются:

1. Мы предполагаем, что существует взаимосвязь между уровнями толерантности и ценностными ориентациями.
2. Мы предполагаем, что существуют различия по половым показателям при исследовании уровня толерантности и ценностных ориентаций,

Целью данного исследования является исследование взаимосвязи ценностных ориентаций и толерантности.

Задачами нашего исследования являются теоретический анализ научной литературы о толерантности и теоретический анализ ценностных ориентаций, а также эмпирическое исследование взаимосвязи толерантности и ценностных ориентаций.

Термин “толерантность” имеет междисциплинарный статус, поскольку активно обсуждается в различных науках: в психологии, социологии, философии, культурологии, политологии. Существуют различные определения толерантности.

Толерантность часто понимается как терпимость к иному поведению, образу жизни, а также к иному мировоззрению. Толерантность – это когда мы даем права другим, жить в соответствии собственным мировоззрением, даже если мы не считаем, что это правильно. Толерантность – это, во-первых, уважение и принятие, а также правильное понимание других культур. Толерантность – это не уступка, и не компромисс или потворство. Говоря

слово Толерантность, мы также не должны считать, что это терпимость к социальной несправедливости или отказ собственных убеждений. Такие ученые как Г. У. Солдатова, А. Г. Асмолов, Л. А. Шаигерова считают, что толерантность тесно связана с принятием другого человека, а также они связывают толерантность с проявлениям сострадания и сочувствия другому человеку. Они также связывают толерантность с признанием личности ценности многообразия человеческой культуры. Также определяют толерантность как «способность личности без каких –либо возражений и противодействия воспринимать отличающиеся от его мнения, образ жизни, характер поведения и какиелибо иные особенности других людей». [1;3]

Е. Ю. Клецова считает, что толерантный человек – это тот, у которого есть стремление понять другого человека и позитивно взаимодействовать с ним.[4] Г. Д. Дмитриев, полагает, что толерантность – это осознание человеком того, что наш мир многомерен, а это значит, что и взгляды на этот мир могут быть различными»[3]

Р. Р. Валитова определяет толерантность как настрой на понимание и диалог с другим индивидом.

В гуманистической психологии толерантность связывают с самосовершенствованием, например у А. Маслоу толерантная личность – это тот человек который прошел путь самоактуализации, К. Роджерс считал, что толерантный человек – это тот, у кого есть следующие черты: эмпатия и ориентированность на актуализацию.

Толерантная личность – это тот индивид, который достаточно хорошо знает себя и готов принять других. Ценностями толерантного человека считаются сочувствие и сострадание.

Многие пытались понять, каким должен быть толерантный человек и что входит в образ толерантного человека, а также какие черты должны быть у толерантного человека ( Э. Фромм, А. Асмолов, Д. Бродский, У. Олпорт и другие). Выделяют следующие черты толерантного человека на основе теоретического анализа: знание самого себя, эмпатичность, чувство юмора, доброта, гибкость, коммуникабельность, ориентация на других. Толерантным также считается, тот человек, который обладает следующими компонентами: понимание, принятие, терпение, сотрудничество, диалогичность.

Важнейшей функцией толерантности является то, что толерантность обеспечивает социальное согласие между людьми и группами, у которых разные взгляды, ценности, мировоззрения.

В межэтнических отношениях важное место занимает этническая толерантность.

Этническая толерантность – это когда у личности отсутствует негативное отношение к другой этнической группе, но сохраняется позитивное восприятие своей собственной. Н. М. Лебедева также добавила, что у индивида существует позитивный образ чужой культуры.[6]

Л. М. Дробижева, считает, что этническая толерантность – это готовность индивида принять других людей такими, какие они есть и взаимодействовать с ними.[3]

Этническая толерантность – способность индивида проявлять уважение и терпение к незнакомому образу жизни представителей других этнических групп, а также их этническому поведению, традициям и обычаям, мнениям и идеям, чувствам, верованиям. Национальная толерантность выражается в способности человека выносить то, что непривычно для него и для его нации.

А. В. Тишков считает, что этническая толерантность – это невмешательство и уважение.[9] Д. В. Корнев трактует этническую толерантность как способность индивида

слышать и уважать мнения и других людей, без агрессии принимать, то что для нас не привычно, то есть, толерантность – это не только понимание других, а принятие иных, отличающихся от собственных мнений и интересов.[5]

Этническая толерантность формируется в сфере сознания и тесно связана с такими социально-психологическими компонентами как этнические стереотипы и этническая идентичность.

В нашей жизни очень часто мы сталкиваемся с таким понятием как социальный стереотип. Существуют много определений, которые объясняют, что такое на самом деле стереотип. Слово стереотип – это термин, который имеет древнегреческое происхождение и означает твердый отпечаток. Американский журналист, писатель, политический деятель Уолтер Липпман в 1922 году впервые использовал термин “социальный стереотип” в работе “Общественное мнение”. Он считал, что социальные стереотипы – это упрощенные и примитивные картинки мира, которые детерминированы в мыслях людей, а их главными функциями являются экономия усилий при восприятии социальных объектов и защита ценностей. Другими словами, можно сказать, что стереотипы помогают людям иметь ориентировочную информацию про социальное общество и сохраняют высокую самооценку какого-либо этноса. Этническая толерантность часто проявляется в поступках людей, что и тесно связана с этническими гетеростереотипами. Гетеростереотипы – это мнения, оценки, отношения, суждения о других наций. Такие стереотипы могут быть и негативными, так и положительными. Это связано с историческом опытом данного этноса с другим этносом, были у этих народов дружеские отношения, или возможно конфликтные. Люди часто, говоря о других наций скупостью используют положительные качества, а свои недостатки экономят.

Т. Г. Стефаненко трактует этническую идентичность как составную часть социальной идентичности индивида, социально-психологическую категорию, которая относится к осознанию собственной принадлежности к определенной этнической общности. М. Плизент и Дж Берри в своих исследованиях пришли к выводу, что позитивная этническая идентичность может быть основанием для уважения других национальных групп. Н. М. Лебедева также считает, что позитивная этническая идентичность тесно взаимосвязана с этнической толерантностью, а также является ее основой.[8]

Мы предполагаем, что этническая толерантность взаимосвязана с ценностными ориентациями личности.

Ценностные ориентации являются предметом исследования различных социально-гуманитарных дисциплин: философии, социологии, психологии, культурологии. Еще с древних времен философы пытались понять определение ценности и хотели понять какие ценности бывают у людей. К ценностям относятся здоровье, любовь, семья, самореализация, материальное благополучие, духовные ценности, духовный рост, религия, творческая самореализация, самообразование, социальный статус и положение в обществе, свобода, свобода выбора, свобода слова, стабильность.

Ценностные ориентации представляют собой относительно устойчивые отношения человека к совокупности материальных и духовных благ, которые рассматриваются как цели, средства или предметы для удовлетворения потребностей индивида. Ценностные ориентации личности детерминируют его поведение в социальной среде. Они, можно сказать, являются основным структурным компонентом личности, выполняющим в ее жизнедеятельности направляющую, организующую и регулятивную роль.

В процессе социализации личности происходит формирование не только сознания,

но и системы ценностей. Эта система возникает в сознании личности путем персонификации системы ценностей, которые существуют в данном этническом обществе. Если личность соглашается с данными ценностями, то посредством механизма идентификации их персонифицирует, делая их частью собственной системы ценностей, а в другом случае – отказывается от них.

Ценностные ориентации – это основной компонент направленности человека. На формирование ценностных ориентаций влияет семья, школа, общество, где растет ребенок, культура, религия. Благодаря собственным ценностным ориентациям человека создает свои жизненные цели. В современной научной литературе ценности личности определяются как некоторый аспект мотивации человека, а ценностные ориентации определяются как субъективные концепции ценностей индивида. В социальной психологии ценности определяются как продукт жизнедеятельности общества и социальных общностей и включают в себя цели личности, интересы и идеалы, которые формируются в процессе социализации. Выдающийся психолог С. Л. Рубинштейн считал, что ценность – это некоторая значимость для личности чего-либо в нашем мире и человека может ориентировать и детерминировать свое поведение лишь признавая свои ценности.[7]

М. Рокич, которых занимался исследованием ценностных ориентаций, трактовал ценность как довольно устойчивое убеждение в том, что данный способ поведения является предпочтительным для него, а противоположное – нет. Он выделял три типа убеждений – экзистенциальные убеждения, прогностические убеждения, оценочные убеждения.[10]

Ценностные ориентации характеризуют общий подход человека к миру, к самому себе, а также формируют у человека цели.

Мы предполагаем, что ценностные ориентации тесно связаны с уровнями толерантности и поэтому мы провели эмпирическое исследование взаимосвязи ценностных ориентаций и толерантности, а также мы исследовали различия по половым показателям при исследовании уровня толерантности и ценностных ориентаций. В процессе исследования нами были использованы следующие методики:

1. Экспресс – опросник “Индекс толерантности” (Солдатова Г. У., Кравцова О.А., Хухлаев О.Е., Шайгерова Л.А)
2. Методика ценностных ориентаций “Ценностный опросник” ( Ш. Шварц)

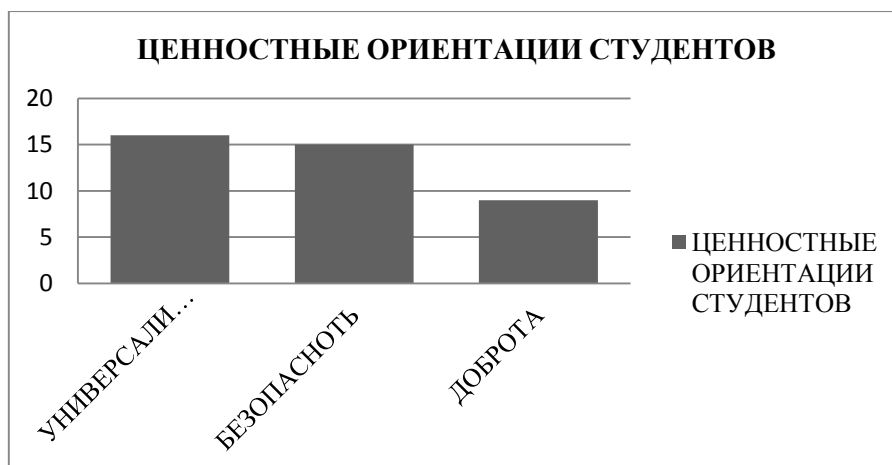
В исследовании приняли участие 40 студентов, 20 респондентов женского пола и 20 респондентов мужского пола. Все респонденты были студентами Российско – Армянского ( Славянского) университета.

Результаты исследования по первой методике показывают, что у большинства студентов Армении средний уровень толерантности, что составляет 55%. Это означает, что такие респонденты имеют и толерантные, и интолерантные черты. Иногда они могут проявлять интолерантность, а иногда быть толерантным в разных социальных ситуациях. Также было выявлено, что у 20% - высокий уровень толерантности, а это означает, что такие люди абсолютно ко всем относятся толерантно. Часто высокий уровень толерантности бывает у людей с психологическим инфантилизмом, или у людей, которые хотят продемонстрировать высокую степень социальной желательности. Также было выявлено, что у 25% - низкий уровень толерантности, что означает, что эти люди абсолютно ко всем относятся интолерантно.

Мы также попытались выяснить уровень толерантности среди мужского и женского пола. Результаты показали, что у женского пола высокий уровень толерантности и средний уровень толерантности, у 60% - средний уровень, а у 35% - высокий, и лишь у 5% - низкий

уровень толерантности. Результаты юношей показывают, что у 50% - средний уровень толерантности, а у 45 – низкий уровень толерантности, и лишь у 5% - высокий уровень толерантности. Исследование показывает, что студенты женского пола Армении более толерантны, чем студенты мужского пола.

Результаты исследования методики “Ценностный опросник” ( Ш. Шварц) показывают, что ведущей ценностной категорией является шкала “универсализма”, которая, как нам известно, включает следующие компоненты: забота о других, забота о природе, толерантность. Также ведущими ценностными категориями были у студентов “безопасность” и “доброта”.



Мы также исследовали ценностные категории девушек и юношей. Анализируя Результаты мы выявили, что у девушек ведущей ценностной категорией является – “универсализм”, а наименее значимая ценностная категория – “власть”. У юношей ведущей ценностной категорией является – “безопасность”, а наименее значимая ценностная категория – “конформность”.

Мы также провели корреляционный анализ между уровнем толерантности и ценностными ориентациями и выявили, что существует положительная корреляция между средним уровнем толерантности и параметром “универсализм” ( $r = 0,41$ ), а также существует слабая корреляция с параметром “доброта” ( $r = 0,21$ ). Таким образом наши гипотезы были частично доказаны.

### Литература

- [1.] Асмолов А. Г. Психология личности: принципы общепсихологического анализа. М.: Смысл, 2001. –416с.;
- [2.] Бондарева Г. Формирование толерантной личности школьника // История. 2002. № 20. –С.;
- [3.] Дмитриев Г. Д. Многокультурное образование. — М.: Народное образование, 2008. — 208 с.;
- [4.] Клепцова Е. Ю. Психология и педагогика толерантности : учеб.пособие для вузов. М.: Академ. проект, 2004. 175 с.;
- [5.] Корнев Д.В. Влияние фольклора на формирование этнической толерантности подростков. Монография. –М.,2013. –136 с.;
- [6.] Лебедева Н. М. Этническая и кросскультурная психология: Учебник для высших



- учебных заведений. М.: МАКС Пресс, 2011. 191 с.;
- [7.]Рубинштейн С.Л. Проблемы общей психологии. М.: Педагогика. 1973. С. 365.;
- [8.]Стефаненко Т.Г. Этнопсихология: практикум: Учебное пособие для студентов вузов. М: Аспект Пресс, 2006. 54с.;
- [9.]Тишков, В.А. О толерантности / Толерантность и согласие. М. 2007. –С. 172.;
- [10.] Rokeach M. The Nature of Human Values. — N-Y.-L., 1973.

## ANALYSIS OF TOLERANCE AND VALUE ORIENTATIONS OF STUDENTS

### Abstract

In this article we examined the correlation between tolerance and value orientations of students. The article consists of theoretical part, which reviewed scientific literature about tolerance and value orientations, as well as the practical part, which shows the results of our research about the correlation between tolerance and value orientations of students.

**Key words:** tolerance, value, value orientations, students

### ՈՒՍԱՆՈՂՆԵՐԻ ՀԱՆԴՈՒՐԺՈՂԱԿԱՆՈՒԹՅԱՆ ԵՎ ԱՐԺԵՔԱՅԻՆ ԴԻՐՔՈՐՈՇՈՒՄՆԵՐԻ ՀԵՏԱԶՈՏՈՒԹՅՈՒՆ

#### Ամփոփում

Այս հոդվածում ուսումնասիրվել է հանդուրժողականության և արժեքային դիրքորոշումների կապը: Այս հոդվածը բաղկացած է տեսական մասից, որում ամփոփվում է հանդուրժողականության և արժեքային դիրքորոշումների մասին գրականությունը, և նույնպես պրակտիկ մասից, որում ցուցադրված են մեր կողմից անցկացված հետազոտության արդյունքերը հանդուրժողականության և արժեքային դիրքորոշումների կապի վերաբերյալ:

**Հիմնաբառեր՝** հանդուրժողականություն, արժեքներ, արժեքային դիրքորոշումներ, ուսանողներ

## **ВЗАИМОСВЯЗЬ САМООТНОШЕНИЯ, ЛОКУСА КОНТРОЛЯ И ОТНОШЕНИЯ К СВОЕМУ ЗДОРОВЬЮ У СТУДЕНТОВ С ТАБАЧНОЙ ЗАВИСИМОСТЬЮ.**

*М.В. Чавушян,  
[mariach.psy@gmail.com](mailto:mariach.psy@gmail.com)*

*Научный руководитель: к.мед.н. С.А. Касабян  
Российско-Армянский университет*

### **Аннотация**

В данном исследовании изучаются взаимосвязь самооотношения, локуса контроля и отношения к своему здоровью у студентов с табачной зависимостью. Были проведены практические исследования. Результаты обработаны и интерпретированы, гипотеза получила частичное подтверждение.

**Ключевые слова:** самооотношение, локус контроля, отношение к здоровью, студенты, табачная зависимость

**Актуальность данной темы** связана с тем, что табачная зависимость представляет собой очень распространенное и проблемное явление, избавиться от которого очень сложная и комплексная процедура. Отказ от курения воспринимается организмом очень тяжелым образом, и человек, решивший бросить курить, должен быть готов испытать своеобразные неприятные ощущения.

Принято считать, что люди часто начинают курить в школьном возрасте, несмотря на то, что многие из них охотно скрывают этот факт. Но у большинства из них курение приобретает постоянную форму именно в студенческие годы. Именно поэтому данное исследование изучает это явление у студентов.

**В качестве методологической основы послужили концепции** таких научных деятелей, как Ананьев Б., Дмитриев А., Эриксон Э., Джемс У., Мейли Р., Ротгер Д. и другие.

**Методы исследования:** тестирование, анкетирование, в том числе такие методики, как опросник уровня субъективного контроля (УСК) Дж.Роттера, опросник самооотношения С.Р. Пантелеев (МИС) и опросник "Степень никотиновой зависимости" К.Фагерстрема.

**Цель работы:** Исследование взаимосвязи самооотношения, локуса контроля и отношения к своему здоровью у студентов с табачной зависимостью.

### **Генеральная гипотеза:**

Мы предполагаем, что существует взаимосвязь между личностными качествами и уровнем табачной зависимости.

### **Частная гипотеза:**

1. Существует отрицательная корреляция между уровнем самооотношения и уровнем никотиновой зависимости.
2. Чувство ответственности и никотиновая зависимость находятся в обратной зависимости.

3. Положительное отношение к здоровью и уровень никотиновой зависимости имеют отрицательную корреляцию.

Студенческий возраст играет важную роль в жизни человека. Данный возраст определяется как период поздней юности или ранней зрелости. Представители студенческого возраста уже обладают всем многообразием социальных ролей взрослого человека. Это включает получение права выбора, возможность включения во все виды социальной активности, получение высшего образования и овладение профессией.

Ведущей сферой деятельности студента является профессиональное обучение, личностный рост, самоутверждение, развитие интеллектуального потенциала, духовное обогащение, нравственное, эстетическое и физическое самосовершенствование.

Л.Д. Столяренко характеризует студенчество как особую социальную категорию, специфическую общность людей, организационно объединенных институтом высшего образования [8]. По определению И.А. Зимней, студенчество включает людей, целенаправленно, систематически овладевающих знаниями и профессиональными умениями, отличающихся наиболее высоким образовательным уровнем, наиболее активным потреблением культуры и высоким уровнем познавательной мотивации [6]. Б.Г. Ананьев считает, что период жизни от 17 до 25 лет имеет важное значение как завершающий этап формирования личности и как основная стадия профессионализации. По мнению Б.Г. Ананьева, к 17 годам у личности создаются оптимальные субъективные условия для формирования навыков самообразовательной деятельности [1].

В наше время студентом является тот молодой человек, у которого имеются все возможности к дальнейшему развитию. Он представляется как важный интеллектуальный потенциал для общества, который еще вчера был школьником и который не владеет необходимым опытом, в связи с чем и ощущает острую необходимость в его приобретении. Студенты имеют общие возрастные особенности:

- биологическая (тип высшей нервной деятельности, безусловные рефлексы, инстинкты, физическая сила);
- психологическая (единство психологических процессов, состояний и свойств);
- социальная (общественные отношения, качества, принадлежность к определенной социальной группе).

Важно отметить необходимость учитывать индивидуальные особенности и особенности психических процессов и состояний каждого студента.

Л.С. Выготский доказал, что процессы развития не совпадают с процессами обучения, а идут за ними. Он выделил «зону» ближайшего развития, очерченную кругом задач, которые на определенном этапе развития студент способен решать под руководством преподавателя, а не самостоятельно. Но с течением времени, по мере развития познавательных способностей эти задачи будут выполняться им вполне самостоятельно [5].

Самооценка – это оценка личности самой себя, своих возможностей и качеств.

Т. Шибутани в своих трудах отзывается о самооценке следующим образом: «Если личность – это организация ценностей, то ядром такого функционального единства является самооценка» [9]. Самоотношение в свою очередь является субъективным мнением человека о самом себе. Проблемами самоотношения занимались такие научные деятели, как Пантелеева С.Р., Столин В.В., Рубинштейн С.Л и другие.

Локус контроля (от лат. locus-место) является одним из важных психологических механизмов активности личности. Данное понятие обозначает склонность приписывать

свои успехи или неудачи внутренним либо внешним факторам. Иными словами, локус контроля - это уровень ответственности человека в достижении каких-либо целей, уровень восприятия своей ответственности за происходящие события и их последствия. Термин был введен социальным психологом Джулианом Роттером в 1954 году.

Психология рассматривает зависимость по двум основным направлениям. В первом случае зависимость рассматривается как индивидуальная переменная и включает когнитивные, мотивационные, эмоциональные и поведенческие характеристики зависимой личности. Зависимость определяется как «комплекс мыслей, верований, чувств, поведения, которые вращаются вокруг потребности принадлежать группе, совместно действовать и полагаться на значимых других людей» или «мотивационная привычка всецело полагаться на других, в том числе в тех ситуациях, в которых зависимость не является необходимой» [4]. Во втором случае создается эффект «социальной зависимости», который определяется «ситуациями, в которых один человек обладает ресурсами или контролирует их, а другой испытывает потребность в этих ресурсах» или «отношениями с реальным или идеальным существом, объектом, группой или институтом, которые включает в большей или меньшей степени принятое принуждение и которые связаны с удовлетворением потребности» [2].

С точки зрения социальных отношений здоровье продолжает становиться структурной частью социального бытия, которое реализуется в субъектных жизненных процессах конкретных индивидов. В связи с этим важно заметить, что меняются как смысловые показатели физического и психического здоровья человека, так и требования к здоровью.

Отношение к здоровью, как отмечает Р.А. Березовская, в научной психологической литературе традиционно определяется как «система избирательных связей индивида с различными явлениями окружающей действительности, способствующих или угрожающих здоровью людей, а также отражающее определенную оценку человеком своего физического и психического состояния» [3]. Если рассматривать здоровье в качестве особого социального феномена, то выделение следующих аспектов станет необходимым. Первым фактором является здоровье в контексте надиндивидуального состояния, которое соотносено к сообществу в качестве субъекта истории. Вторым аспектом является конкретное субъектное отношение к здоровью. Сюда также входит здоровье, которое проявляется в сложных взаимодействиях индивидов и общества. Последний, третий фактор, представляет собой здоровье в качестве самоопределения, также охватывает ту меру свободы, которую индивид проявляет как субъекта истории. В наши дни здоровье приобретает особую значимость не только в соотношении здоровье – болезнь, или же в качестве сохранения возможности своей действительности, но и как такой личностный компонент, который считается необходимым, и обеспечивает личную репрезентацию человека в обществе. Здоровье как особая форма проявления природной сущности человека приобретает практическую всесторонность, и изучение здоровья становится необходимым. Именно эти положения требуют сформировать понятие «отношение к здоровью».

«Лечение табачной зависимости (ТЗ) как заболевания, протекающего с ремиссиями и рецидивами в виде обострения психопатологической симптоматики патологического влечения к курению табака, является одним из самых сложных направлений в терапии психических расстройств». [7]. Человек, начавший курить табак, как правило, продолжает это делать в течение длительного времени, а то и всей жизни. Основная причина данного явления кроется в зависимости от никотина. Никотин обладает способностью изменять психическое состояние и действует практически на все органы и системы человека.

Мы провели практическое исследование в количестве 40 студентов различных курсов и направлений бакалавриата и магистратуры. В первую группу вошли студенты с табачной зависимостью, а во вторую – студенты, которые не употребляли табак.

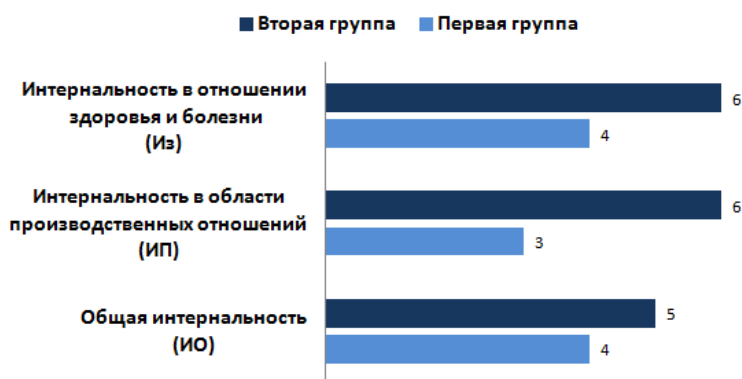
Опросник уровня субъективного контроля (УСК) Дж. Роттера состоит из 44 пунктов, которые образуют семь шкал. Представлены результаты шкал *общей интернальности (ИО)*, *интернальности в области производственных отношений (ИП)* и *интернальности в отношении здоровья и болезни (ИЗ)*.

По шкале общей интернальности (ИО) высокий показатель говорит о том, что испытуемый считает, что большинство важных событий в его жизни было результатом собственных действий, и что он может ими управлять. Таким образом, он чувствует свою собственную ответственность за эти события и за то, как складывается жизнь в целом. Низкий показатель говорит о том, что испытуемый не видит связи между своим действиям и значимым для него событиям, не считает себя способными контролировать их развитие и полагает, что они являются результатом случая или действию других людей.

По шкале интернальности в области производственных отношений (ИП) высокий показатель свидетельствует о том, что человек считает свои действия важным фактором организации собственной производственной деятельности, в складывающихся отношениях в коллективе, в своем продвижении и т.д., а низкий - на то, что испытуемый склонен приписывать более важное значение внешним обстоятельствам — руководству, товарищам по работе, везению — невезению.

По шкале интернальности в отношении здоровья и болезни (ИЗ) высокие показатели свидетельствуют о том, что испытуемый считает себя ответственным за свое здоровье: если он болен, то обвиняет в этом себя и полагает, что выздоровление во многом зависит от его действий. Низкие показатели говорят о том, что человек считает болезнь результатом случая и надеется, что выздоровление придет в результате действий других, прежде всего врачей.

Диаграмма 1 Результаты опросника уровня субъективного контроля (УСК) Дж. Роттера



Как видим, в шкале ОИ результаты второй группы более близки к норме, а в шкалах ИП и ИЗ у первой группы низкие показатели.

Опросник самоотношения С.Р. Пантелеев (МИС) содержит 110 утверждений, распределенных по 9 шкалам. Средние значения (4-7 стенов) раскрывают особенности отношения к своему "Я" в зависимости от степени адаптированности в ситуации. В

привычных для себя условиях существования, в которых все возможные изменения знакомы и хорошо прогнозируемы, человек может проявлять выраженную способность к личному контролю. В новых для себя ситуациях регуляционные возможности "Я" ослабевают, усиливается склонность к подчинению средовым воздействиям.

Высокие значения (8-10 стенов) характерны для тех, кто основным источником развития своей личности, регулятором достижений и успехов считает себя. Человек переживает собственное "Я" как внутренний стержень, который координирует и направляет всю активность, организует поведение и отношения с людьми, что делает его способным прогнозировать свои действия и последствия возникающих контактов с окружающими. Он ощущает себя способным оказывать сопротивление внешним влияниям, противиться судьбе и стихии событий. Человеку свойствен контроль над эмоциональными реакциями и переживаниями по поводу себя.

Таблица 1 Результаты шкалы "саморуководства".

|               |   |                         |
|---------------|---|-------------------------|
| Первая группа | 7 | Средние значения (4-7)  |
| Вторая группа | 8 | Высокие значения (8-10) |

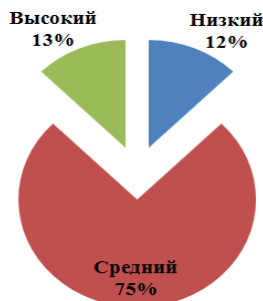
**По результатам опросника "Степень никотиновой зависимости" К.Фагерстрема было выявлено:**

12% Низкий уровень зависимости

75% Средний уровень зависимости

13% Высокий уровень зависимости

Диаграмма 2 Результаты опросника "Степень никотиновой зависимости" К.Фагерстрема



Также мы составили анкету, которая состоит из 7 вопросов. На вопросы "Считаете ли Вы, что курение вредит вашему здоровью?" и "Заботитесь ли Вы о вашем здоровье?" мы получили следующие ответы:

Диаграмма 3 "Считаете ли Вы, что курение вредит вашему здоровью?"

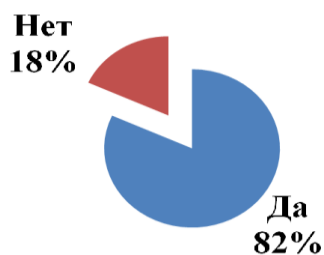
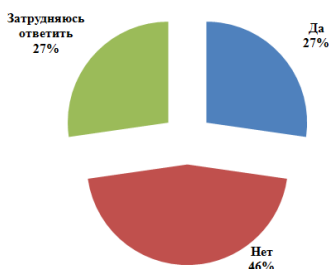


Диаграмма 4 “ Заботитесь ли Вы о вашем здоровье?”



Подводя итоги нашей работы, мы еще раз хотим отметить важность данной проблемы. Поступление никотина в мозг временно вызывает ощущение удовлетворенности, и курение помогает поддерживать психическую активность, поднимать настроение. Поэтому попытка избавления от табачной зависимости является стрессом. Для того, чтобы преодолеть тягу к курению, табачную зависимость следует устранять комплексно.

Мы провели корреляцию в соотношении с гипотезой и выявили, что:

1. Существует отрицательная корреляция между уровнем самооценки и уровнем никотиновой зависимости (-0,1).
2. Чувство ответственности и никотиновая зависимость находятся в обратной зависимости (+0,28).
3. Положительное отношение к здоровью и уровень никотиновой зависимости имеют отрицательную корреляцию (-0,43).

Гипотеза нашего исследования частично подтвердилась.

Мы также подготовили рекомендации в виде буклетов для тех, у кого есть желание бросить курить.

#### Литература

1. Ананьев Б.Г. - К психофизиологии студенческого возраста / Современные психолого-педагогические проблемы высшей школы / Под ред. Б.Г. Ананьева, Н.В. Кузьминой. — Вып. 2. — Л.: ЛГУ, 1974. — С. 3—15.
2. Балабанова Е.С. - Социально-экономическая зависимость и социальный паразитизм: стратегии «негативной адаптации» // Социологические исследования - 1999. № 4.
3. Березовская Р.А. Отношение к здоровью // Здоровая личность / под ред. Г.С. Никифорова. СПб.: Речь, 2013. — 400 с. — С. 214—244.
4. Борнштейн Д. - Ор. cit. Р. 17
5. Выготский Л.С. - Собр. соч. в 6 т. / Под ред. А.М. Матюшкина. — М.: Педагогика, 1982—1984. — Т. 3. — С. 673.
6. Зимняя И.А. - Педагогическая психология: уч. для студентов по пед. и психол. направ. и спец. — М.: Логос, 2000. — С. 384.

7. Сперанская О.И. - Табачная зависимость: перспективы исследования. диагностики, терапии- Москва, «ГЭОТАР-Медиа». – 2011 – 159 с.
8. Столяренко Л.Д. - Основы психологии. — Р /наД.: Феникс, 1997. — С. 736.
9. Шибутани Т. - «Я-концепция» и чувство собственного достоинства // Самосознание и защитные механизмы личности. Самара : Изд.дом «Бахрах», 2003. 290 с.

**THE INTERRELATION BETWEEN SELF-ATTITUDE, LOCUS OF CONTROL AND ATTITUDE TOWARDS SELF-HEALTH IN THE CASE OF TOBACCO ADDICTED STUDENTS.**

**Abstract**

The following research examines the interrelation between self-attitude, locus of control and attitude towards self-health in the case of tobacco addicted students. Some practical research methods were carried out. The results are processed and interpreted. The hypothesis is partly proved.

**Keywords:** self-attitude, locus of control, health, students, tobacco addiction

**ԻՆՔՆԱՎԵՐԱԲԵՐՄՈՒՆՔԻ, ԼՈԿՈՒՍ ԿՈՆՏՐՈԼԻ ԵՒ ՍԵՓԱԿԱՆ ԱՌՈՂՋՈՒԹՅԱՆ ՀԱՆԴԵՊ ՎԵՐԱԲԵՐՄՈՒՄՔԻ ՄԻՋԵՒ ԿԱՊԸ ԾԽԱԽՈՏԻՑ ԿԱԽՎԱԾՈՒԹՅՈՒՆ ՈՒՆԵՑՈՂ ՈՒՍԱՆՈՂՆԵՐԻ ՄՈՏ:**

**Ամփոփում**

Այս ուսումնասիրությունը դիտարկում է ինքնավերաբերմունքի, լոկուս կոնտրոլի եւ սեփական առողջության հանդեպ վերաբերմունքի միջեւ կապը ծխախոտից կախվածություն ունեցող ուսանողների մոտ: Անցկացված ուսումնասիրության գործնական մեթոդների արդյունքները մշակվել եւ մեկնաբանվել են: Հիպոթեզը մասամբ հաստատվել է:

**Հիմնաբառեր`** ինքնավերաբերմունք, լոկուս կոնտրոլ, առողջություն, ուսանողներ, կախվածություն ծխախոտից



## ФИЛОСОФИЯ

### ԿՐԹՈՒԹՅՈՒՆ և ՄԻՋՄՇԱԿՈՒԹԱՅԻՆ ՀԱՂՈՐԴԱԿՑՈՒԹՅՈՒՆ

*Ն. Կ. Գրիգորյան,*

[1995naira.grg.1995@gmail.com](mailto:1995naira.grg.1995@gmail.com)

*Գիտական ղեկավար՝ փ.գ.թ., դոց. Ս. Խ. Հովհաննիսյան  
Վանաձորի Հ. Թումանյանի անվան պետական համալսարան*

#### Ամփոփում

Կրթությունը՝ որպես սոցիալական ինստիտուտ, և հաղորդակցությունը՝ որպես առօրյայի անկապտելի մաս, փոխկապակցված են: Այդ կապը հիմնավորել ենք տարբեր մշակույթների ու հասարակարգերի ընդհանուր ուսումնասիրությունների միջոցով: Հանգել այն դրույթին, որ գլոբալիզացիայի այս շրջափուլում օտար լեզուներին զուգահեռ ցանկալի է դասավանդել նաև հաղորդակցական հմտություններ, ըստ որում՝ միջմշակութային հաղորդակցություն, ինչը դրական անդրադարձ կունենա կրթության համակարգի զարգացման վրա:

**Հիմնաբառեր**՝ կրթություն, միջմշակութային հաղորդակցություն, բարեփոխում, հաղորդակցական հմտություններ:

#### Կրթություն և միջմշակութային հաղորդակցություն

Կրթությունը մեզ իմացական աշխարհ է տանում և հաճախ ասոցացվում է գիտելիքի հետ, ինչն էլ իր արտահայտումն է գտնում հաղորդակցության մեջ: Ցանկացած մտքի արտահայտում հաղորդակցություն է՝ գրավոր թե՛ բանավոր, խոսքային կամ ոչ խոսքային, միջանձնային թե՛ միջմշակութային: Մարդու կրթվածության աստիճանը երևում է այն սահմաններում, որոնցում նա արտահայտում է իր գիտելիքն ու կարողությունները: Նշանակում է, որ կրթությունն ու հաղորդակցությունը սերտորեն կապ ունեն. այս երկու ոլորտները սոցիումի անկապտելի մասն են: Չմոռանանք նշել, որ կրթության տևական գործընթացում ցանկացած տեղեկատվության փոխանցում և, իհարկե, փոխանակում տեղի է ունենում հենց հաղորդակցության միջոցով: Իսկ մեր օրերում բոլոր կրթահամակարգերը համեմատության մեջ են, և այդ կապը ապահովում է հենց միջմշակութային հաղորդակցությունը: Հաճախ պատահում է, որ մեր կրթվածության աստիճանը բավարարում է միջազգային պահանջներին, սակայն մեր հաղորդակցական հմտություններում մենք թերանում ենք՝ դրանց փոխարեն գործածելով մեր բնավորության որոշ գծեր: Խնդիրն այն է, որ մենք ունենք ազգային բնավորությանը հատուկ գիծ՝ հարմարվողականություն, որը միջմշակութային դաշտում հանգեցնում է ոչ թե համագործակցության, այլ զիջման: Արդյունքում մենք թերանում ենք մեզ ներկայացնելում, ինչն այս դարում գործնական հաջողության

գրավականն է: Հոետորագիր Ջեյմս Հյումը ասել է, որ <<Հաղորդակցական արվեստը հաջողության լեզուն է: Իսկ Ջեյմս Բրյուսը կարծում էր, որ հաղորդակցությունը կրթության և խաղաղության բանալին է: Առանձին-առանձին հստակեցնենք այս 3 եզրույթների այն իմաստները, որոնք մենք կիրառում ենք մեր աշխատանքում և փորձենք պատկերացնել, թե որոնք են կրթության և միջմշակութային հաղորդակցության զարգացումը խաթարող բացերը:

Կրթությունը և գիտությունը միասին են դիտարկվում. այս երկու ոլորտները ՀՀ-ում նույն նախարարությանն են պատկանում: Եթե կրթությունը համակարգ է, որի կառուցվածքը հստակ է համեմատաբար հաստատուն, ապա գիտությունը հետազոտական դաշտ է, որը անդադար նորացման կարիք ունի: Եթե մենք կարողանանք շարունակական հաղորդակցություն ապահովել մեր և միջազգային մասշտաբով առաջատար համարվող կրթահամակարգերի միջև, ապա զարգացման ճանապարհը ավելի կայուն հիմքերի վրա կդրվի: Ընդգծենք նաև, որ հետազոտությունների արդյունավետ ընթացքը անմիջականորեն կապված է գրագետ հաղորդակցական հմտությունների հետ:

Կրթությունը գործընթաց է և արդյունք, նշվում է կրթություն բառի բացատրության մեջ: Այն մեկնաբանվում է որպես տևական մի գործընթաց, որը ոչ թե ինքնանպատակ է, այլ մի կազմակերպված գործընթաց, որն ունի հստակ տեսլական: Առանց հստակ ակնկալիքի գոյություն չունի որևիցե գործընթաց: Տեսլականը ներառում է գիտելիքների, հմտությունների ու կարողությունների ձեռքբերում և ընկալում՝ յուրացում, ինչպես նաև գիտական աշխարհընկալման ձևավորում: Չեն շրջանցվում նաև անձի բարոյական որակների ձևավորումը: Այս ամենի մասին խոսելիս անհրաժեշտ է նշել փորձի մասին, որի միջոցով էլ տեղի է ունենում վերոնշյալի փոխանցումը և յուրացումը: Փորձն անմիջականորեն ազդում է անձի աշխարհայացքի ու մտածելակերպի վրա: Այս ամենը մասն է մի ֆորմալ գործընթացի, որին մասնակցելը հասարակության գիտակցական ընտրությունն է: Կրթության միջոցով են մշակութային արժեքները սերնդեսերունդ փոխանցվում: Այս ամենի հիման վրա մենք կրթությունը համարում ենք հասարակության ենթահամակարգ՝ սոցիալական ինստիտուտ: Եվ կրթության բովանդակությունն ու որակը իր արտահայտումն է գտնում հասարակության վիճակի մեջ:

Հրաչյա Աճառյանը կրթություն բառին տալիս է նաև <<հասարակական կարգ ու կանոնի՝ կարգապահության վարժություն, բարքերի՝ կենցաղի դաստիարակություն, բարեկրթություն>> իմաստը (Ժամանակակից հայոց լեզվի բացատրական բառարան, 1974թ.):

Կրթություն բառի ցանկացած բացատրության մեջ կա <<ուսուցում և զարգացում>> իմաստը. ըստ Քեմբրիջի բացատրական բառարանի՝ <<կրթություն>>-ը սովորեցնելու և սովորելու ընթացքն է, հատկապես դպրոցում կամ համալսարանում:

Մշակույթ եզրույթը հաճախ նույնացվում է արվեստի հետ, ինչը կարելի է կապել <<ՀՀ Մշակույթի նախարարության>> գործունեության՝ մեծապես արվեստական ծավալների հետ: Մինչդեռ մշակույթը բազում երևույթների ամբողջություն է՝ հասարակության մեջ տեղի և գոյություն ունեցող սովորույթների և սովորությունների,

հավատալիքների, շփումների, և, իհարկե, տվյալ խմբին բնորոշ արժեհամակարգի: Իսկ մեր մոլորակում գոյություն ունեցող կամ դարեր և նույնիսկ հազարամյակներ առաջ կազմավորված մշակույթների ուսումնասիրությամբ գլխավորապես զբաղվում է մշակութաբանությունը՝ ՄՈՒ-ին (Մշակութային ուսումնասիրություններ) զուգահեռ: Մեղիա հետազոտող, մշակութաբան Հրաչ Բայադյանը կարծում է, որ այդ երկու ոլորտներում էլ դեռ շատ անելիք կա: Ցանկանալով մասնավորեցնել մշակույթի ուսումնասիրությունների այն դաշտերը, որոնք կրթությանն են առնչվում, նշենք, որ մինչև կրթությունը միջմշակութային ասպարեզ դուրս բերելը անհրաժեշտ է լրացնել մեր ներմշակութային վերլուծությունների ու ազգային ինքնության պահպանման բացերը:

Մշակույթը հենց մշակում բառից է՝ զարգացում, դաստիարակություն: Վերադաստիարակության լավագույն ինստիտուտ է հենց կրթահամակարգը: Մշակույթը բացատրվում է որպես մարդու՝ հասարակության ներսում զարգացման և կայացման որոշակի մակարդակ: Մշակույթը վերարտադրվում է կրթության միջոցով, ինչը դիտվում է որպես սոցիումի մաս՝ սոցիալական ինստիտուտ: Այլ կերպ ասած՝ հասարակության՝ մշակույթի զարգացման գրավական հենց կրթության որակն է՝ դրա բովանդակությունը: <<Կրթությունը դիտարկվում է նախ և առաջ որպես ինստիտուտ, որն ունի մարդու մշակութային վերարտադրության ֆունկցիա կամ հասարակության մեջ մարդկային մշակույթի վերարտադրության ֆունկցիա>>(3):

Միջմշակութային հաղորդակցությունը շփումն է տարբեր մշակույթների ներկայացուցիչների միջև: Առաջին հայացքից թվում է, թե միջմշակութային հաղորդակցությունը գլխավորապես կիրառվում է դիվանագիտության մեջ, այսինքն միջազգային հարաբերություններում: Մինչդեռ իրականում միջմշակութային հաղորդակցությունը մեր դարի պահանջներից է՝ գրագիտության մի աստիճան, որը օգնում է նվազագագույնի հասցնել բախումները տարբեր ազգերի ներկայացուցիչների միջև: Եթե մենք չկրթվենք ճիշտ հաղորդակցվելու համար, չպատրաստվենք հաղորդակցական հմտություններ կիրառելուն, հաջողության չենք հասնի անգամ ներմշակութային հաղորդակցական ոլորտում:

Այսպիսով, ուսումնական հաստատություններում մենք ձեռք ենք բերում բազմաբնույթ գիտելիքներ՝ զերծ մնալով գործնական կարևոր հմտություններ յուրացնելուց: Եթե մենք ավագ դպրոցից սկսած ուսումնասիրենք հաղորդակցական հմտություններ կամ խոսքի արվեստ, ապա խնդիրների չենք բախվի ո՛ր չ բանավոր քննությունների, ո՛ր չ էլ աշխատանքի ընդունման հարցազրույցների ժամանակ: Մեր ազգին հատուկ է քննարկումների, անգամ առօրյա զրույցների ժամանակ իրար հերթ չտալը. այս <<հատկությունը>> հաճախ է խոչընդոտ դառնում գործնական բնույթ կրող կարևոր հարցազրույցների կամ հանդիպումների ժամանակ:

Մեր առօրյան շփումների՝ հաղորդակցությունների մի ամբողջություն է, ինչը պայմանավորում է միջանձնային հարաբերությունների հաջող ընթացքն ու, հետևաբար, տևականությունը: Ի՞նչը, եթե ոչ կրթությունն ինքնին պետք է մեզ օրինակներ ապահովեն գերազանց հաղորդակցման համար: Մի ընթացք կար, երբ մեր դպրոցներում ջատագովում էին խմբային աշխատանքը: Չնայած հայկական

աղմկարարությանն ու ծուլությանը, այդ մեթոդը լավ էր աշխատում, քանի որ Հոֆսթեդի մշակութային տարբերակումների սանդղակում մենք, իհարկե, խմբային առանձնահատկություններով աչքի ընկնող մշակույթ ենք, ինչը խիստ բնորոշ է հին ազգերին՝ հույներ, հրեաներ, իտալացիներ, պարսիկներ:

Համակարգային փոփոխությունների, մասնավորապես կրթական բարեփոխումներին անդրադառնանք՝ ընդգծելով ներմշակութային և միջմշակութային հաղորդակցության դերը կրթական ոլորտում:

Տվյալ մշակույթի առանձնահատկությունների խորքային ուսումնասիրությունները նախորդում են ցանկացած բարեփոխման: Պետությունը պետք է շարունակական հետադարձ կապ պահի ուսումնական հաստատությունների հետ՝ պարզելու համար, թե որքանով է արդյունավետ այս կամ այն մեթոդական նորամուծությունը, ասել է թե պետությունը և ուսումնական հաստատությունները պետք է մշտական հաղորդակցության մեջ լինեն: Նույնը պետք է ասել նաև տարբեր կրթահամակարգերի միջև մշտական կապի մասին, ինչը նույնպես միջմշակութային հաղորդակցության միջոցով է կազմակերպվում:

Մենք պետք է աշխատենք ներկայանալի լինել բոլորին, բավարարել մեր պետության տնտեսական պահանջները՝ «թողարկելով» այնպիսի մասնագետների, ովքեր պետք են մեր աշխատաշուկային: Այս բացը լրացնելու է գալիս ՀՀ Աշխատանքի և Սոցիալական հարցերի» նախարարությանը կից գործող «Մասնագիտական կողմնորոշման»-ը անհրաժեշտ կապ կարող է ապահովել աշակերտի և պետության, կրթական հաստատությունների և աշխատաշուկայի միջև: Այստեղից ակնհայտ է դառնում հաղորդակցական հմտությունների պահանջը, քանզի մշտական հետադարձ կապ պետք է ապահովվի ոչ միայն աշխատաշուկայի և ուսումնական հաստատությունների միջև, այլև համապատասխան մասնագետների և դիմորդների միջև: Մասնագիտական կողմնորոշումը բացատրվում է հետևյալ կերպ. այն տարատեսակ կազմակերպված գործողությունների ամբողջություն է՝ գիտականորեն հիմանվորված, որոնք միտված են երիտասարդությանն օգնելու՝ յուր կարողությունները բացահայտելու համար:

Հաղորդակցական հմտությունները այն կարևոր կարողությունն են, որոնք պետք է զարգացվեն պատանեկան հասակից, թեև Հայկուհի Գևորգյանը՝ Մասնագիտական կողմնորոշման մեթոդաբանական կենտրոնի տնօրենը, խոսում է ընդհուպ մինչև տարրական դպրոցում մասնագիտական կողմնորոշման հիմքեր դնելու մասին: Կարիք կա գրագետ հաղորդակցություն սովորելու, ինչը հետագայում ամուր հաղորդակցական հիմք կարող է հանդիսանալ բոլոր կրթական հարաբերություններում:

Ընդհանրացնելով վերոնշյալ դիտարկումներն ու վերլուծությունները՝ նշենք, որ հաղորդակցական հմտությունների անհրաժեշտությունը կա բոլոր բնագավառներում՝ թե առօրյա շփումներում և թե գործնական հանդիպումների ժամանակ: Նման հմտությունների օրինակ և դրանց համար անհրաժեշտ գիտելիք մենք պետք է քաղենք ուսումնական հաստատություններից, որտեղ հանրակրթական առարկաներին զուգահեռ կարելի է դասավանդել հաղորդակցական հմտություններ և խոսքի արվեստ: Այս ամենը կիրառելի է հասարակության բոլոր ինստիտուտներում:

## Գրականություն

1. <http://hetq.am/arm/news/59063/mshakutabanutyun-ev-kam-mshakutayin-usumnasirutyunner.html/>
  2. <https://geert-hofstede.com/cultural-dimensions.html>
  3. <https://hy.wikipedia.org/wiki/%D4%BF%D6%80%D5%A9%D5%B8%D6%82%D5%A9%D5%B5%D5%B8%D6%82%D5%B6>
  4. [https://en.wikipedia.org/wiki/Hofstede's\\_cultural\\_dimensions\\_theory](https://en.wikipedia.org/wiki/Hofstede's_cultural_dimensions_theory)
  5. [http://www.tlu.ee/~sirvir/IKM/Leadership%20Dimensions/dimesnions\\_of\\_culture\\_geert\\_hofstede.html](http://www.tlu.ee/~sirvir/IKM/Leadership%20Dimensions/dimesnions_of_culture_geert_hofstede.html)
  6. [http://www.nayiri.com/imagedDictionaryBrowser.jsp?dictionaryId=29&dt=HY\\_HY&query=%D5%AF%D6%80%D5%A9%D5%B8%D6%82%D5%A9%D5%B5%D5%B8%D6%82%D5%B6](http://www.nayiri.com/imagedDictionaryBrowser.jsp?dictionaryId=29&dt=HY_HY&query=%D5%AF%D6%80%D5%A9%D5%B8%D6%82%D5%A9%D5%B5%D5%B8%D6%82%D5%B6)
- Բառարաններ

1. Հրաչյա Աճառյանի <<Ժամանակակից հայոց լեզվի բացատրական բառարան>>, Հայկական ՄՄՀ Գիտությունների Ակադեմիայի Հրատարակչություն, Երևան, 1974
2. <http://dictionary.cambridge.org/dictionary/english/education>

## EDUCATION AND INTERCULTURAL COMMUNICATION

### Abstract

Education as a social institution and communication as an indivisible part of our daily lives, are intertwined. We based that connection on the comparison and analyses of different cultures and societies. We came to a conclusion that along with foreign languages we could teach communicative skills, particularly, intercultural communication, which will have a positive effect on the development of the educational system.

**Keywords:** Education, intercultural communication, reform, communicative skills.

## ОБРАЗОВАНИЕ У МЕЖКУЛЬТУРНАЯ КОММУНИКАЦИЯ

### Аннотация

Образование как социальный институт и общение как неотъемлемая часть нашей повседневной жизни, переплетаются. Мы основали эту связь на сравнение и анализ разных культур и обществ. Мы пришли к выводу, что наряду с иностранными языками, мы могли бы научить коммуникативным навыкам, точнее, межкультурная коммуникация, которая будет иметь положительное влияние на развитие образовательной системы.

**Ключевые слова:** образование, коммуникативные навыки, реформирование, межкультурная коммуникация.

## ТРУДНАЯ ПРОБЛЕМА СОЗНАНИЯ

*Д.А. Недолян,  
[dannedolyan@gmail.com](mailto:dannedolyan@gmail.com)*

*Научный руководитель: д.филос.н., доцент Г.Э. Галикян  
Российско-Армянский университет*

### Аннотация

В данной статье нами рассмотрена одна из основных проблем современной философии сознания — проблема соотношения мозга и сознания, рассмотрены основные концепции и ряд связанных понятий.

**Ключевые слова:** философия сознания, мозг, аналитическая философия, психофизическая проблема.

Философия занимается решением трудных проблем, одной из которых является проблема соотношения сознания и мозга, также известная как психофизическая проблема. Вопрос сознания так или иначе волновал философов и ученых на протяжении многих веков, но сильное продвижение стало возможно с развитием компьютерных технологий, потому что философия сознания получила реальную задачу — разработать теоретическую базу для создания искусственного интеллекта, а именно дать действующую модель сознания. Поэтому философия сознания получила серьезный толчок в своем развитии с шестидесятых-семидесятых годов прошлого столетия, но вопрос до сих пор не решен и проблематика остается актуальной и по сей день.

Однако, полностью игнорировать достижения философов, разрабатывавших данный вопрос в докомпьютерную эру, нельзя. Именно эти философы создали тот терминологический словарь, которым мы до сих пор часто пользуемся, и от которого, по мнению, например, такового влиятельного исследователя, как Д. Серл, мы должны отказаться[1]. Основной вклад в этом вопросе принадлежит одному из важнейших философов Нового Времени - Рене Декарту. В рамках своей дуалистической концепции Декарт определил человека как «дух в машине», тем самым заложив основную идею противопоставления ментального и физического.

Несмотря, на в целом критическое отношение современной философии сознания к построению Декарта, его концепция оказалась крайне живуча, до сих пор многие концепции, которые можно назвать дуалистическими, имеют в свою основе эту идею, хоть и изложенную в современных терминах.

Трудная проблема сознания состоит в том, что найти однозначную связь между физическими и химическими процессами мозга и состояниями сознания не представляется возможным, во всяком случае на данный период развития технологий. О том чтобы отрицать связь химических процессов мозга с сознанием речь не идет, о взаимосвязи между происходящим в сознании и активностью мозга известно достаточно давно и эмпирически доказано. Но при этом окончательно редуцировать сознание к физико-химическим процессам невозможно, в чем же дело? Одной из самых сложных проблем в современной философии сознания является проблема квалиа (qualia). Квалиа — это индивидуальные проявления субъективного сознательного опыта, квалиа— это «необычный термин для обозначения самой обычной из возможных для нас вещи: того, как вещи выглядят для нас».

Невозможно говорить о сознании, не говоря о квалиа, любой внешний объект может вызвать уникальное субъективного переживание у наблюдающего, которое при этом невозможно зафиксировать с помощью какой бы то ни было аппаратуры сканирующей активность мозга. Сознание нередуцируемо к физико-химическим процессам протекающим в мозге. Именно проблема соотношения физического (мозга) и ментального (сознания) и было названо современным австралийским философом Дэвидом Чалмерсом трудной проблемой сознания.

Любой исследователь, занимающийся этим вопросом, так или иначе исходит из какой-нибудь известной модели, предлагающей решение этой проблемы, таковых существует множество, но условно их можно разделить на три типа:

1. Физикалистов, считающих сознание полностью объяснимым физическими феноменами, а сам термин сознание часто некорректным.

2. Дуалистов, которые признают сознание, как отдельную нередуцируемую сущность, в современной философии сознания такие взгляды в основном непопулярны.

3. Тех кто находится «посередине», то есть, одновременно неудовлетворенных чисто физикалистскими объяснениями, но при этом пытаюсь избежать дуалистических концепций.

Подобная категоризация достаточно груба и условна, но она помогает понять основные тенденции в решении трудной проблемы сознания. Ниже будут рассмотрены некоторые концепции, в рамках которых были попытки решения этой проблемы.

Ряд материалистических концепций с разных позиций стоит на позиции отрицания феномена сознания в его субъективистском понимании — это теория тождества (идентичности), элиминативный материализм, функционализм и другие.

Теория тождества утверждает тождественность между активностью мозга и состояниями сознания. Представители этого направления считают, что как вместе с развитием науки была выяснена тождественность между молнией и электрическими разрядами, точно также существует тождественность процессов мозга и сознания, грубо говоря, когда мы представляем собаку, то в мозге происходят соответствующие этому события. Эта теория была популярна в 50-60-ых годах, основными представителями являются Джон Сمارт, Герберт Фейгл и другие. В дальнейшем теория подверглась критике с разных сторон и на сей день не является актуальной.

Сторонники элиминативного материализма утверждают, что наука в своей истории часто идет путем элиминации, то есть ликвидации некоторых категорий, например материализм как таковой элиминировал понятие души, или химия элиминировала понятие флогистона. Точно также, по мнению представителей течения, когнитивная наука должна элиминировать понятие сознание. Идея сознания пришла к нам из народной психологии (folkpsychology), то есть, пришла к нам из повседневного лексикона, а не из научных лабораторий, а следовательно ложна и ненаучна и для дальнейшего развития когнитивной науки и, в дальнейшем, создания искусственного интеллекта нам надо отказаться от этого понятия.

Сторонники функционализма считают, что для воспроизведения человеческого сознания на электронном носителе надо обратиться к описанию функциональных состояний человеческого сознания. Сознание у функционалистов выступает как черный ящик, имеющий сенсорный вход (input) и поведенческий выход (output), что же происходит в самом черном ящике неважно, если у нас есть функциональное описание сознательной деятельности, то оно может быть перенесено на жесткий носитель, который таким образом станет считаться искусственным интеллектом. Идеи функционализма, как несложно заметить, имеют в своей основе знаменитый тест Тьюринга, суть которого состоит в том, что машина, которая в общении не может быть отличена от человека считается искусственным интеллектом.

Против теста Тьюринга, как и самого функционализма в целом, выступает Джон Серл. При применении функционалистического подхода, отмечает Серл, само сознание «пропадает» и замещается некими бихевиориальными связями, само содержание сознание отходит на второй план при таком подходе. В качестве аргумента, и в качестве противопоставления тесту Тьюринга Серл предлагает свой эксперимент под названием «китайская комната»[2].

Серл предлагает такие условия в этом эксперименте - в некоей изолированной комнате сидит человек, который не знает ни одного иероглифа на китайском языке, ему передаются листочки с вопросами на китайском, которых он конечно же не понимает, но у него есть подробнейшая инструкция, в которой записано, на какую последовательность иероглифов в вопросе какие выдавать иероглифы в ответе. В итоге, у человека, который снаружи передает листочки с вопросами и получает листочки с ответами, сложится впечатление, что внутри сидит человек полностью владеющий китайским языком. Как не сложно догадаться, Джон Серл намекает, что

компьютер призванный подобным образом имитировать сознание не может считаться искусственным интеллектом, поскольку лишь механически выполняет заложенную в него программу, но при этом сам не владеет внутренним содержанием информации, которую он передает. Этот аргумент Джона Серла направлен против идеи сильного ИИ, то есть машины обладающей ментальными состояниями свойственными человеку. Возможен лишь слабый ИИ, то есть имитация человеческого сознания, но не более.

Другим существенным аргументом против физикалистского понимания сознания является феномен квалиа. Внутренние интенции нашего сознания никак не могут быть показаны в функциональных отношениях или быть редуцированы к физико-химическим процессам мозга. Одним из авторов этого аргумента является Дэвид Чалмерс. Он утверждает, что человеческому сознанию присущ внутренний субъективный опыт, который невозможно объяснить на языке биологии. Чалмерс считает, что квалиа это нечто большее, чем просто иллюзия, которое создается сознанием, Чалмерс придает квалиа статус близкий к онтологическому. Австралийский философ считает, что квалиа это такие же фундаментальные элементы вселенной как скорость света или гравитация, и что феномен квалиа следует исследовать в рамках фундаментальной физики, а не биологии. По мнению Чалмерса любая информация имеет два аспекта — физический и феноменальный, тем самым любая существующая информация содержит в себе квалиа. При этом, квалиа способны воспринимать не только люди, любой физический объект так или иначе обладает неким протосознанием, а сознание тем самым является одним из фундаментальных свойств вселенной. Данная система взглядов называется Чалмерсомпрото-панпсихизмом, является по своей сути дуалистической философской концепцией, сам автор называет ее натуралистическим дуализмом.

Подобные взгляды, конечно же, не особо популярны у научно-ориентированных философов сознания, интересна критика Дениэла Деннета, который отвергает само существование квалиа как таковое[3].

Метод Деннета состоит в отказе от интроспективного наблюдения для решения проблемы сознания, то есть, исследование производимое «от первого лица» не может дать правильных ответов, подобный метод исследования он называет «картезианским театром». Картезианский театр, по мнению Деннета, это унаследованное современной философией от Декарта представление о некоем внутреннем субъекте, который является наблюдателем внутри нашего сознания. Все происходящее в сознании Деннет считает сложной игрой, которая и создает впечатление субъективного опыта. Имеет смысл проводить исследования о сознании только с позиции «от третьего лица», чтобы освободиться от квалиа и проблем субъективного внутреннего опыта, тут мы видим близость Деннета к позициям функционализма, и действительно, его часто причисляют к этому направлению, однако сам Деннет видит своей целью создание некоей обобщенной материалистической картины сознания, основанной на достижениях нейронауки, компьютерных наук и когнитивной науки[4].

Аргументом против неприятия квалиа является концепция так называемого философского зомби. Философское зомби это человек обладающий абсолютно нормальными физическим данными (в том числе мозгом), способный мыслить и вообще внешне никак не отличный от обычного человека ни своим внешним видом, ни своим поведением, единственное что его отличает от обычного человека это отсутствие квалиа, то есть, внутреннего субъективного опыта. То есть, философские зомби неспособны чувствовать, например, боли, они ответят внешним раздражителем определенным поведением, например вскрикнуть «ай!», если их уколеть иголкой, но при этом никаких квалиа у них не возникнет. Никакого внутреннего переживания, просто ответ на реакцию и только, с точки зрения физикализма и вообще подхода «от третьего лица» разницу между философским зомби и обычным человеком невозможно уловить, хотя для нас очевидно, что она есть. Этот аргумент использовался в частности все тем же Дэвидом Чалмерсом.

Интересно также отметить существование взглядов отрицающих как таковую возможность ответа на трудную проблему сознания, здесь в первую очередь стоит отметить Томаса Нагеля, в своей статье «Какого быть летучей мышью?» он указывает на ограниченность нашего познания



как такового. Он утверждает, что у нас нет даже концептуального аппарата для того, чтобы представить себе решение этого вопроса. В указанной статье Нагель по новому ставит вопрос о соотношении субъективного опыта объективному пониманию. Томас Нагель предлагает своему читателю, как несложно догадаться из названия, ни много ни мало представить себя на месте летучей мыши. Летучая мышь точно также как и мы обладает чувствами для познания окружающей действительности, но кое в чем наше познание конечно отличается. Мы знаем, что летучая мышь определяет своей место в пространстве с помощью эхолокации, но эхолокацию нельзя представить себе как просто немного иной тип зрения, мы понимаем физический смысл определения летучей мышью своего места в пространстве, но можем ли мы себе представить, какой внутренний опыт при этом она переживает[5]?

Очевидно, что на сей день не существует однозначного решения психофизической проблемы, существует серьезное противоречие между объективно-научным взглядом на наш мозг и феномен сознания и нашим субъективным внутренним опытом. Не представляется возможным найти точку соприкосновения между нашими интроспективными ощущениями и физическими характеристиками и процессами нашего организма. Трудная проблема сознания до сих пор далека от решения, но ее актуальность невозможно поставить под сомнение, учитывая уровень технологического развития ЭВМ и не прекращающиеся разговоры о создании ИИ, что является одной из приоритетных задач современной науки.

#### Литература

- [1,2]С. Джон. Открывая сознание заново. Перевод с англ. А. Ф. Грязнова. М.: Идея-Пресс, 2002.  
[3] Н.С. Юлина. Философский натурализм: О книге ДэниэлаДеннета "Свобода эволюционирует" М.: Канон+, 2007.  
[4]Н.С. Юлина. Головоломки проблемы сознания: концепция ДэниэлаДеннета, Канон+, 2004 г.  
[5] Д.Хофштадтер. Глаз разума. — Бахрах-М, 2003

### HARD PROBLEM OF CONSCIOUSNESS

#### Abstract

In this article we consider one of the main problems of the modern philosophy of consciousness – mind-body problem, the basic concepts and a number of related concepts are examined.

**Keywords:** consciousness philosophy, brain, analytic philosophy, mind-body problem.

#### ԳԻՏԱԿՑՈՒԹՅԱՆ ԴՇՎԱԸ ԽՆԴԻՐ

#### Ամփոփում

Այս հոդվածում մենք ուսումնասիրել ենք ժամանակակից գիտակցության փիլիսոփայության հիմնական խնդիրներից մեկը՝ ուղեղի և գիտակցության փոխհարաբերության խնդիրը, ուսումնասիրված են հիմնական հայեցակարգերը և մի շարք կապակցված հասկացություններ:

**Հիմնաբառեր՝** գիտակցության փիլիսոփայություն, ուղեղ, անալիտիկ փիլիսոփայություն, պսիխոֆիզիկ խնդիր:

## ФИЛОСОФИЯ ХРИСТИАНСТВА: СУЩНОСТЬ ХРИСТА

*В.С. Мкртчян,*

[venera.mkrtchyan@inbox.ru](mailto:venera.mkrtchyan@inbox.ru)

*Научный руководитель: ст.преподаватель М.Л. Арутюнян  
Российско-Армянский университет*

### Аннотация

В статье исследуется весьма актуальная и сегодня философская и религиозная проблема – «сущность Иисуса Христа». Его важность в самопознание человека,

**Ключевые слова:** ипостась, триединство, пуруша, пракрити.

### Введение

Вопрос о сущности Христа является одним из основных вопросов Христологии. Если при жизни Христа среди евреев был один вопрос, являлся ли Иисус сыном Бога, то после широкого распространения христианства это было принято бесспорно, ввиду принятия Христианства как праведной религии. Возник другой вопрос как в Христе «взаимодействовали» или точнее сосуществуют две ипостаси – Божественная и человеческая.

Можно утверждать, что, сколько существовало христианство, столько и продолжаются споры о «личности» его основателя. Рассказы о Христе описанные в евангелиях от Матфея, Марка, Люки и Иоанна, так же в посланиях и деяниях апостолов, о Боге – сыне, который явился в мир в образе совершенного человека, чтобы взять на себя грехи и спасти человека для вечной жизни. Так, например в Библии от Матфея указано: «По прошествии дней шести, взял Иисус Петра, Иакова и Иоанна, брата его, и возвел их на гору высокую одних, и преобразился пред ними: и просияло лице Его, как солнце, одежды же Его сделались белыми, как свет. И вот, явились им Моисей и Илия, с Ним беседующие. При сем Петр сказал Иисусу: Господи! хорошо нам здесь быть; если хочешь, сделаем здесь три кущи: Тебе одну, и Моисею одну, и одну Илию. Когда он еще говорил, се, облако светлое осенило их; и се, глас из облака глаголющий: Сей есть Сын Мой Возлюбленный, в Котором Мое благоволение; Его слушайте». [1] В Библии же говорится: «Великая благочестия тайна: **Бог явился во плоти**, оправдал Себя в Духе, показал Себя Ангелам, проповедан в народах, принят верою в мире, вознесся во славе».

Существует несколько небиблейских источников свидетельствующих о ранних временах христианства, где сведения о Христе, как об основателе религии весьма скудны и спорны. Самое раннее свидетельство относится к 67 году, в труде «От кончины божественного Августа» Тацита известнейшего древнеримского историка, которое повествует о жестоких казнях, которым Нерон подвергал Христиан обвиняя их в поджоге Рима. «И вот Нерон, чтобы побороть слухи, приискал виноватых и предал изощреннейшим казням тех, кто своими мерзостями навлек на себя всеобщую ненависть, и кого толпа называла Христианами. Христа, от имени которого происходит это название, казнил при Тиберии прокуратор Понтий Пилат; подавленное навремя это зловерное суеверие стало вновь прорываться наружу и не только в иудее, откуда пошла эта пагуба, но и в Риме, куда отовсюду стекается все наиболее гнусное и постыдное и где оно находит приверженцев.

Итак, сначала были схвачены те, кто открыто признавал себя принадлежащими к этой секте...» [2].

Другое небиблейское свидетельство встречается у Иосифа Флавия в «Иудейских древностях», где он говорит о проповеди, казни и воскресении Иисуса в годы правления Пилата в Палестине. «Около этого времени жил Иисус, человек мудрый, если Его вообще можно назвать человеком. Он совершил изумительные деяния и стал наставником тех людей, которые охотно воспринимали истину. Он привлек к себе многих иудеев и эллинов. То был Христос. По настоянию наших влиятельных лиц Пилат приговорил Его к кресту. Но те, кто раньше любили Его, не прекращали этого и теперь. На третий день он вновь явился им живой, как возвестили о Нем и о многих других Его чудесах боговдохновенные пророки. Поньше еще существуют так называемые христиане, именующие себя таким ормированием двух основных образом по Его имени» [3]

Таким образом, мы видим, что изучения по поводу личности Христа привели к формированию двух основных школ – мифической и исторической. Сторонники мифической школы, основываясь на различиях в Евангелийских книгах, в частности можно в качестве примера привести Евангелию где, от царя Давида до Матфея насчитывают 28 поколений, а по Луке - 42, утверждают, что евангелийские писания недостаточны для доказательства существования Христа, как сына Божьего.

Сторонники же исторической школы утверждают, что существование Иисуса Христа доказывается не только евангелийскими текстами, но и такая личность находит свое место в упоминаниях древних Авторов, некоторых из них мы уже упомянули.

Изначально идея о том, что Иисус есть мессия, спаситель, сын Божьей касался только еврейского народа и лишь в некоторой части отдельных языческих общин. Об этом упомянуто так же в книгах Нового Завета «Я послан только к погибшим овцам дома Израилева»[4]. Примерно такое же высказывание приписывается Иисусу перед крещением «Иерусалим, Иерусалим, избивающий пророков и камнями побивающий посланных к тебе! Сколько раз хотел Я собрать детей твоих, как птица собирает птенцов своих под крылья, и вы не захотели! Се, оставляется вам дом ваш пуст. Ибо сказываю вам: не увидите Меня отныне, доколе не воскликнете: благословен Грядый во имя Господне!» [5]. Однако уже после воскрешения Иисус посылает своих учеников проповедовать свои учения за пределами Израиля «...идите по всему миру и проповедуйте Евангелие всей твари. Кто будет веровать и креститься, спасен будет; а кто не будет веровать, осужден будет» [6]. Христианство начинает распространяться среди других народов, в частности, набирала все больше и больше приверженцев в Армении, в Сирии, в Египте, а так же в Северной Африке.

По мере распространения Христианства, некоторые государства понимают важность новой религии, которая бы способствовала сохранению власти в центрабежных государствах. Одним из первых государств, которое приняло христианство была Армения, в 301 году. Армянский царь Трдат принял Христианство, как государственную религию, и лишь 10 лет спустя в 311 году император Галерий издает указ, в котором он прощал христиан их упорство против правительственных распоряжений, только после этого христиане получали возможность свободного существования при условиях не нарушения порядка в империи. 2 года спустя после издания вышеуказанного указа Галерия, в 313 году Константин (мать Константина Елена была Христианкой, она нашла крест, на котором был распят Христос во время своего пленничества в Палестину, в результате, она была канонизирована) и Лициний издают Миланский эдикт, в котором утверждалось равноправие христианства с другими религиями, существовавшими в Империи. Можно

утверждать, что данный эдикт и положил основу превращения христианства в государственную религию. В распространении христианства, как мы уже видим, сыграл огромную роль император Константин, который так же сделал огромные шаги в деле составления священной книги.

Дело в том, что раннее Христианство не имело никаких священных книг, все придания передавались устно. Первыми жанрами христианской литературы были откровения, которые описывали апокалипсисы, а так же, существовали документы и переписки, в которых указывалось, как христианские общины должны сохранять братство между собой и решать свои повседневные вопросы.

Однако постепенно начинают появляться различные Евангелия: Петра, Андрея, Варфоломея, Луки, Иоанна, два Евангелия от Фомы, разные версии Евангелий от Матфея, «Евангелие Истины». Так же существовали евангелия, которые были названы именами тех групп – общин, в которых они почитались: евангелие назареев, эбонитов, евреев. Книги «Апокалипсис Петра», послание Павла клаодикийцам, александрицам и его переписка с Сенекой, быть может именно наличие этой переписки дает основу утверждать, что на формирование христианской философии сыграла свою значимую роль так же философия Сенеки. Иеронима Стридонский создателей канонического латинского текста пишет: «Луций Анней Сенека, родом из Кордовы, ученик стоика Сотиона и дядя по отцу поэта Лукана, был весьма строгой жизни. Я не поместил бы его в списке церковных писателей (*in catalogo sanctorum*), если бы меня не побудили к этому известные послания (ап. Павла) к Сенеке и Сенеки к Павлу, которые читаются весьма многими. В этих посланиях Сенека, несмотря на то, что он был учителем Нерона и весьма влиятельным лицом того времени, говорит, что он желал бы иметь такое же значение у своих, какое Павел имеет у христиан. Он был умерщвлен Нероном за два года до того времени, когда ап. Петр и Павел увенчались мученичеством» [7]

Наличие такого огромного количества религиозных писаний, поставили перед клиром задачу отбора сочинений, которые могли бы почитаться как священные. Император Константин целью которого было во первых объединение церкви на основе единого учения и воспользоваться ею в угоду Империи, потребовал от епископов составить перечень книг, таким образом ускорив работу над каноном.

Таким образом, в 363 году в Лаодикийском соборе уже был установлен перечень канонических произведений для всех общин, а уже окончательный список книг Нового Завета утвердили на Карфагенском соборе в 419 г.

В скором времени с 4-5 века, интенсивное распространение христианства, популярность, сравнительно открытый характер породили новые проблемы: появились различные истолкования вероучения, стала актуальной задача унификации христианства. Было так же возникла задача отмежеваться от иудаизма, от национальных религий, в общем смысле, от тех идейных направлений, которые были распространены в эту эпоху, представляя собой сплав восточных религий, аллегорических толкований мифов, в том числе от античной философской мысли. Здесь следует отметить, что христианская Армения не пошла по этому пути, в Армении усердно переводили работы античных философов.

Уже сразу после узаконивания Христианства в Риме сразу же появляются учения многообразные религиозные течения, которые получили название «ереси». К еретикам причисляли саддукеев, фарисеев, разных лжеучителей, отношение к ним видно в самой Библии «еретика отвергайся» [8].

Одним из самых ранних еретических течений был гностицизм (познающий), широко это течение было распространено в 1-ом веке. Последователи гностицизма пытались создать некий синтез христианского вероучения с античной философской мыслью (в основном пифагореизма и неоплатонизма). Гностик Валентин утверждал о неких Эонах, которые изливались из полноты бытия божественного существа, Валентин выделял 30 таких Эонов, одним из которых был Иисус Христос, которого они представляли в виде космической силы, отказываясь называть его Богочеловеком, а человечность Христа они называли «Кажущийся», точно так же, как человек кажется Богом – докетизм, от «докео» - кажусь. Эта идея была широко распространена в первые века и была объявлена еретической, одним из причин было то, что данное исключало страдания Христа, как человека.

Другой же ересью выступало учение Маркеона Синопского отличительными чертами учения Маркеона были гностицизм и антииудаизм, он так же утверждал о существовании двух начал – Богов: Благого неведомого Бога и Демиурга, которого он представлял в виде Бога Ветхого завета; жестокий, лишенный любви, но справедливый. Маркеон утверждал, что когда Демиурга одолела материя, Благый Бог послал в мир Иисуса Христа, Маркеон повествовал о прозрачности тела Христа, но в отличии от гностиков верил в искупительную жертву Христа. Маркеон исключил ветхий завет, Евангелие от Луки, а так же убрал все ссылки на Ветхий Завет.

Возникали и другие ереси, например монархияне, наиболее известнейшим среди которых был Павел Самосатский, они утверждали, что единственным Богом является отец, а Сын и Дух представлялись ими как или божественные силы, или образы, в некоторых случаях, формами единственного Бога. Павел утверждал, что Иисус может быть назван Сыном только в нравственном смысле, так как он всего лишь являлся человеком, наделенным Божественной мудростью, А модалист Савеллий из Птолемаиды утверждал, что Отец, Сын и Святой Дух различны только формами, в которой они являются человеку. Монархианство было осуждено в середины 3 века во время Александрийского и Римского соборов.

Несмотря на наличие противоборствующих школ, христианская доктрина развивалась все с большей целенаправленностью, именно благодаря спору этих школ. Стоит отметить, что христианские догматы устанавливались не сразу, а в результате острых христологических споров, которые велись как на соборах между разными группами, так и вне их. Споры как уже видно концентрировались вокруг трех главных догматов: **триединства Бога, воплощения и искупления.**

Огромное влияние на развитие данных споров оказало арианство, еще одна попытка рационально осмыслить триединство Бога и Богочеловечество Христа. Арий не принимал официальный церковный догмат о единодушности Бога Отца и Бога Сына, он исключал полную Божественность Христа, Христос, согласно Арию, все таки являлся Богом, но являлся началом самого себя, а был сотворен Богом Отцом «изничего, до вещей», следовательно, он не был «не безначальным» и не выступал равным Богу Отцу, по мнению Ария, Христос был сыном Бога не по сущности, а по благодати. Арий утверждал, что Мария родила человека, в тело которого вошел Христос, который занял в нем место человеческого духа, именно поэтому Александр Александрийский (епископ Александрийской Церкви, 19-й Папа Александрийский с 313 года до своей смерти) усмотрел в арианстве опасность сотериологии, Александрийский так же не видел четкого различия между арианским Христом и гностическим Демиургом.

В 325 году Никейский собор, центральной темой которого была полемика с Арием и его последователями, осудил учение Ария, установил догмат, в котором Бог

определялся как единство трех лиц (ипостасей), где Христос, вечно рождающийся от отца, единосущен Отцу, является истинным Богом и самостоятельной личностью. После долгих споров победило «омоусианство», которое нашло свое выражение в Никейском Символе Веры.

Однако и этим споры о сущности Христа не закончились, свое окончательное решения, ~~жебы~~ проблема получила на Втором Вселенском Константинопольском соборе, где был окончательно утвержден догмат о единосущности Бога и Сына его Иисуса Христа. Арии были преданы проклятию. На Константинопольском соборе был установлен новый символ Веры «Никео-Царьградский», однако церковные споры все же продолжались.

Рядом с проблемой о подобии или неподобии Христа Богу Отцу поднимался вопрос так же о том, что такое «человеческое» во Христе. И как можно понимать соотношение божественного и человеческого во Христе, это обсуждалось на третьем и четвертом Вселенских Соборах многие последовали за Несторием Константинопольским, который утверждал, что Сын Божий единосущен Отцу, а сын человеческий был удостоен усыновления Богом во время своего крещения, когда преодолел дьявольские искушения в пустыне. Только после этого Бог излил на Иисуса дары святого духа и установил с человеком Христом единство действий, превратив его в «орудие» для спасения человеческих душ. Он отвергал онтологическое соединение Божественного Логоса и человеческой природы в одной личности, он полагал, что возможно лишь внешнее соприкосновение божественного и человеческого. Он утверждал, что Иисус был рожден человеком, но на него была снисхождена Божественная Благодать, и он смог преодолеть свои плотские стремления и возвыситься над человеческим. Несторий утверждал, что «сам единый Христос двойственен по природе своей и прост по власти» [9].

Суть ереси Нестория, заключалась по мнению уже более поздних авторов в том, что он соединяет человеческую и божественную личность лишь внешне.

В 431 г. Эфесский собор осудил Нестория за разделение природ и сделал формулировку «два естества – Божественное и человеческое – соединены во Христе нераздельно и неслиянно».

Дополнительную окраску уже существующим проблемам дало политическое соперничество за первенство между Римской и Александрийской кафедрами. В 451 году на Халкендонком Вселенском соборе Евтихий утверждал, что во Христе Божественное начало поглощало человеческое и именно поэтому во Христе, по его мнению должно было быть принята только одна божественная природа. Император Феодосий поддержал Монофизитство, однако После его смерти императрица Пульхерия и ее соправитель Маркиан утвердили догмат воплощения, то есть Христос и Бог и как человек, вечно рождаясь от Бога, он родился от Девы Марии, Божество и человечество в нем слиты неизменно. Одновременно Маркиан издал указ о жестоких наказаниях для тех, кто отказывается это принять.

Этим, можно сказать, споры о Сущности Христа приобрели некий более понятный характер, между монофизитами, диофизитами и миафизитами.

Но почему вопрос о сущности Христа играет такую важную роль для человека? И являются ли эти размышления порождением Христианства?

Дело в том, что определяя сущность Христа, выявляя соотношение Божественного и человеческого в Христе, человек утверждал свое место во вселенной, и познавал себя через соотношения или противоречие к Богу.

«Ты встречает меня по милости - его не обрести в поиске. Но то, что я говорю ему основное слово, есть деяние моего существа, мое сущностное деяние. Ты встречает меня.

Но это я вступаю в непосредственное отношение с ним. Таким образом, отношение - это и выбирать и быть избранным, страдание и действие. Как же действие существа в его целостности, будучи прекращением всех частичных действий и, следовательно, всех, основанных лишь на их ограниченности, ощущений действий, должно уподобиться страданию? Основное слово Я-Ты может быть сказано только всем существом. Сосредоточение и сплавление в целостное существо не может осуществиться ни через меня, ни без меня: я становлюсь Я, соотнося себя с Ты; становясь Я, я говорю Ты» [10]

Человек всегда задавался вопросу «Что есть человек?» и даже после принятия христианства, где место и роль человека- по сравнению с другими ранее существовавшими религиями давала более четкое определение месту человека во вселенной, показывая его природу, судьбу и путь спасения, все же Блаженный Августин в 5 веке напишет «quid ergo sum, deus meus? quae natura sum?» [11]. Таким образом, вопрос остается открытым.

Этот вопрос был открыт еще задолго до появления Христианства, еще индийские Мудрецы пытались ответить на вопрос, какое же соотношение имеют божественное и человеческое, материя и дух. В качестве яркого примера выступает философское учение Санкхья (философская система в индуизме ) основателем которого является мудрец Капилла, который утверждал, что в мир существует и продолжает существовать благодаря взаимодействию Пуруши и Пракрити. Пуруша, это, мужчина, дух, 14 имя из 1000 имен Вишну. Пуруша так же является тем божественным, которое сливается в материю придавая ему жизнь. О пуруше существует несколько упоминаний, которые можно найти в ведах, в основном в Ригведе существует отдельный гимн, посвященный пуруше, который так же выступает в некоторых источниках как суть Атмана. О значимости пуруши в миротворении, эманации мы видим в отдельном гимне в Ригведе, посвященном Пуруше.

«Пуруша — тысячеглавый,  
Тысячеглазый, тысяченогий.

Со всех сторон покрыв землю,  
Он возвышается (над ней еще) на десять пальцев.

В самом деле, Пуруша — это все,  
Что было и что будет.

Он также властвует над бессмертием.

Потому что перерастает (все) благодаря пище.» [12].

«Пуруша божествен и бестелесен, он снаружи и внутри, нарожден, без дыхания и без мысли, чистый и выше, чем высшее, непреходящее.

Из него возникают дыхание, мысль и все чувства, пространство, воздух, свет, вода и земля – носитель всего» [13]

А пракрити प्रकृति есть материя, пуруша которая индивидуальна ищет материю пракрити в котором воплощается, в некоторых источниках говорится о том , что пуруша познает пракрити . Споры возникают вокруг того, что если для сотворения обязательно пуруша должна слиться в практики, то какое из них является первичным. В ведах указывают на первичность пуруши. Однако в индуизме появляются т храмы поклонения женским божествам, т.е. представительницам ,воплощениям Пракрити, которые утверждают ,что пракрити равным образом вана для сотворения мира , как и пуруша. В некоторых источниках Пуруша и Пракрити представляются как части первичности , единичности Прадханы .

Оба термина встречаются позже в «Махабхарате», где встречается термин kshetrajna, что означает, что пуруша по отношению к материи лишь наблюдатель. Возникает вопрос о том, является Ли Пуруша первопричиной, создали он пракрити , или нет.

Этот вопрос так же открыт, как и вопрос о сущности Христа, один вариант разрешения данной проблемы, на сегодняшний день, есть в Махабхарате где говорится о Пурушоттаме – высший синтезпуруши и пракрити «"Мое лоно – Великое Брахмо (Пракрити); в Его лоно Я влагаю семя" (XIV, 3), <<Я – то, что во всех существах есть семя". И вместе с тем Пурушоттама утверждает о себе, что Он – "Творец и не, Творец» [14].

Таким образом мы показали, что споры о сущности Христа, на самом деле имеют более древнюю историю нежели рождение возникновение Христианства, Данный вопрос всегда интересовал людей и являлся одним из важнейших этапов в самопознании человека, Вопрос оставался тем же и решения данного вопроса на протяжении многих веков не изменялись, но окончательного ответа человек так и не нашел. Религия есть всего – лишь один аспект, где человек ищет ответ на данный свой вопрос, кроме религии , он пытается найти ответы в науке, и в конечном итоге возвращается к философии задавая все те же вопросы <<Что же такое человек в бесконечности?..Нечто , что не все : Будучи бытием , мы не способны понять начало начал , возникающее из небытия : будучи бытием кратковременным, не способны охватить бесконечность>> [15]. И все таки нечто существует в отношении всего, бытие-небытия , время- бесконечности, время-вечности , человек -Бога .

#### Литература

- [1] Библия Матфей 17 1-5\
- [2] Корнелий Тацит Сочинения в двух томах книга 15 Анналы
- [3] Иосиф Флавий Иудейские древности, книга 18 , гл.3 § 3
- [4] Библия От Матфея, глава 15:24
- [5] Библия От Матфея 23.37-39
- [6] Библия Мк 16:15-16
- [7] блаженный Иероним Стридонский О знаменитых мужах гл 12
- [8] Библия Тит 3.1
- [9] История религии И.Н. Яблоков М 2004 стр 86
- [10] Мартин Бубер <<Два образа веры >>1995 стр. 21
- [11] Блаженный Августин <<Исповедь>> Богословские труды М. 1979 г С 164
- [12] Ригведа 10-90
- [13] Мундака-упанишада, II, 1
- [14] Махабхарата X, 39
- [15]Блез Паскаль<<Мысли >> М 1974 С 151



## CHRISTIAN PHILOSOPHY: NATURE OF JESUS

### Abstract

In this article the relevant philosophical and religious problem of «Nature of Jesus» and its influence on human perception is presented. In this article the relevant philosophical and religious problem of «Nature of Jesus» and its influence on human perception is presented.

**Keywords:** hypostasis, trinity, purusha (purusa), prakriti

ՔՐԻՍՏՈՆԵԱԿԱՆ ՓԻԼԻՍՈՓԱՅՈՒԹՅՈՒՆԸ. ՀԻՍՈՒՍԻ ԲՆՈՒԹՅՈՒՆԸ

### Ամփոփում

Հոդվածում դիտարկվում են առ այսօր մարդաբանության վրա մեծ ազդեցություն ունեցող փիլիսոփայական և կրոնական խնդիրը՝ Հիսուսի բնությունը:

Հիմնաբառեր՝ բնություն (երրորդությունից մեկը), երրորդություն, պուրուշա, պրակրիտի:

## ИСТОРИЯ

### ВЛИЯНИЕ ТРАДИЦИЙ КОНФУЦИАНСТВА И ЛЕГИЗМА НА ПОЛИТИЧЕСКУЮ КУЛЬТУРУ КИТАЯ: ИСТОРИЯ И СОВРЕМЕННОСТЬ

Э.С. Антонян,

[ero.antonyan.97@gmail.com](mailto:ero.antonyan.97@gmail.com)

Научный руководитель: к.и.н., доц. Б.В. Маилян  
Российско-Армянский университет

#### Аннотация

В статье освещены основные тенденции влияния идей двух политических учений – конфуцианства и легизма – на политическую культуру Китая с древних времён до современности. Рассмотрены основные идеи двух учений и их воззрения на государственное управление, а также отражена тенденция их борьбы за главенство в политической культуре страны и результат этой борьбы.

**Ключевые слова:** государственное управление, идеи, синтез.

Философские учения Китая представляют наибольший интерес и в наши дни, так как все они были призваны, дабы решить главную проблему: как управлять государством? Естественно, этот вопрос актуален и по сей день и, конечно, не утратит своей актуальности и в будущем. Обсуждение о построении государства сопровождалось, пожалуй, главным вопросом: как построить идеальное государство? [2, 26] Конечно, эта тенденция построения идеального государства наблюдалась не только в Древнем Китае: как известно, эта проблема также обсуждалась и в философских кругах Древней Греции – в качестве яркого примера можно привести известный труд Платона «Государство».

Однако нельзя не отметить, что учения, возникшие в Китае в 1 тысячелетии до н.э., имели, прежде всего, прикладное значение, поскольку в них искали способы урегулирования конфликтов, возникавших в обществе. Возникновение философских, а точнее, политических учений в Китае было своего рода ответной реакцией на политический кризис, назревший в стране. Среди политических учений, возникших в качестве ответной реакции на кризис в стране, следует выделить конфуцианство, легизм, моизм и даосизм. Пожалуй, среди вышеуказанных учений наибольшее влияние на современную политическую картину оказали конфуцианство и легизм. Не стоит также забывать, что эти учения находились в стадии острейшей борьбы на протяжении исторического развития политической жизни Китая. Исходя из вышеуказанного утверждения, автор этого исследования считает целесообразным подробно рассмотреть эти учения и выявить их влияние на современную картину политической жизни КНР.

Нельзя не отметить, что борьба между конфуцианцами и легистами берёт своё начало, пожалуй, с исторического периода Китая, именуемого *Эпохой Воюющих царств* – *Чжаньго* (V век – 221 гг. до н.э.), когда единый Китай, распавшись на несколько царств, вступает в полосу политических кризисов, вызывавших острые чувства у светил философской мысли того периода времени. Именно с кризисом государства и возникли

острые споры между основными политическими учениями Китая – конфуцианства и легизма.

Основоположителем конфуцианства является известный всему миру философ и мыслитель Древнего Китая Конфуций (551–479 гг. до н.э., в ином прочтении – *Кун-цзы*, *Кун-фу-цзы*). В китайской традиции за Конфуцием закрепилось имя *Учитель*. Надо отметить, что не только Конфуций является единственным идеологом своего учения: видными представителями этого направления и основными его идеологами являются Мэнцзы и Сюньцзы. Основные идеи Конфуция изложены в известном трактате, составленном его учениками после смерти своего Учителя, «Беседы и рассуждения» - *Луньюй*.

К главным идеям конфуцианства следует отметить пять основополагающих принципов, из которых к управлению государством можно соотнести три:

- «**Жэнь**» - найти аналога этому слову в русском языке – задача не простая, ибо этот концепт не характеризуется одним единственным словом. В целом, надо отметить, что этот концепт означает не только поведение человека, но и его качественную характеристику. Это можно проследить, обратив внимание на следующее утверждение Конфуция: «Если вы учтивы, к вам не будут обращаться неуважительно, если вы честны, вам будут верить; если серьёзны, преуспеете; если добры, сможете использовать услуги других» [3,231].
- «**Ли**» - этот концепт характеризует порядок в обществе. Согласно Конфуцию, все члены общества обязаны следовать правилам (*ли*) и нормам (*сяо*). Причём, принцип *ли* характеризует правила поведения в иерархическом обществе, где каждый подчиняется строго отведённым правилам, сохраняя своё достоинство. Без существования этого принципа система управления рухнет.
- «**Дэ**» - это принцип благодетели. Согласно учению конфуцианства, этот принцип относится, прежде всего, к правителям, которые должны руководиться моралью при управлении государством. Так, для Конфуция законодательство должно служить вспомогательным инструментом при управлении - главным инструментом должны служить моральные качества правителя, которые и помогут в деле правильной организации власти. Конфуций жёстко противился позитивным законам, считая их основным источником репрессий и насилия.

Нельзя не отметить, что Мэнцзы и Сюньцзы во многом продолжили и развили постулаты Конфуция. В этой связи, нельзя не отметить интересное воззрение Сюньцзы на методы правления государством: он сетовал на сочетание добродетели с законностью, иными словами, он призывал на сочетание гуманности и репрессии в управлении государством.

Основными представителями легизма (или «школы законников» - *фа-цзя*) являются Шан Янь и Хань Фэй, сетовавшие за теоретическое обоснование тоталитарно-деспотических методов управления государством. Сформировалось данное учение в IV–III вв. до н.э. и является первым политическим учением, которое добилось статуса главенствующей официальной идеологии в период объединения страны под властью династии Цинь (221–207 гг. до н.э.).

Основным теоретическим трудом, в котором изложены главные постулаты легизма, является «Книга правителя области Шан», написанная Шан Яном. Немаловажным

является и труд «Ханьфэйцзы», написанный Хань Фэем. Так, в «Книге правителя области Шан» был предложен ряд реформ, направленных на централизацию и усиление раздробленного государства. Согласно легистам, понятие идеального государства должно включать следующие характеристики:

1. сильная верховная власть;
2. вооружённые силы, находящиеся на высшем уровне военной подготовки;
3. жёстко централизация власти;
4. пресечение произвола чиновников;
5. единый порядок и жёсткое следование законов [4, 60].

Аналогичным образом выстраивается и образ идеального правителя идеального государства:

1. правитель обязан держать в страхе народ;
2. образ правителя должен быть загадочным;
3. правитель обязан контролировать чиновников и не доверять никому, а, в соответствии, принимать решения, следуя этому принципу [4, 60].

Фактически, легисты поставили общество в рамки тотального террора, преследуя все альтернативные им политические учения – в частности, конфуцианцев, которые подверглись значительным репрессиям.

Хотя ожесточённая борьба конфуцианцев и легистов после падения империи Цинь переросла в главенство конфуцианства в эпоху династии Хань (206 г. до н.э. – 220 г. н.э.), однако это было только на первых порах: во время правления императора У-Ди (141-87 гг. до н.э.) прослеживается тенденция синтеза двух этих учений. Казалось, просто невозможно было объединить два таких противоположных учения, однако в них есть немало общего: во-первых, оба учения определяли чёткую позицию государя по отношению чиновников и народа, находившихся в полном подчинении ему, а, во-вторых, сочетание легизма с его постулатами о построении централизованной власти и государственного аппарата с традициями патриархально-клановых связей, отражённых в учении конфуцианцев, было необходимо [5]. Это сочетание получило оригинальное наименование «принципа конфуцианского пряника и легистского кнута», которое имело немало общих черт с воззрениями Сюньцзы.

Естественно, влияние конфуцианства и легизма на формирование политической культуры Китая не ограничивалось только вышеуказанными эпохами: они оказали существенное влияние как на политическую культуру Китая Нового и Новейшего времён. В частности, они оказали огромное влияние на формирование политических идей «отца китайской нации», крупнейшего политического теоретика Сунь Ятсена (1866 – 1925), стремившегося к объединению и реформированию Китая, расколотого на многочисленные милитаристские клики после падения империи Цин в ходе Синьхайской революции 1911 года. Предложенные им *три политических принципа* (национализм, народовластие и национальное благосостояние) хоть и исходят из идей, полученных им в ходе обучения в США, но всё же в большей степени опираются на традиции, которые, как известно, играли важную роль в Китае на протяжении всего исторического развития китайской цивилизации. Нельзя не отметить, что в политическом переустройстве государства Сунь Ятсен предлагал ввести период *политической опеки*, копирующий опыт советского государства в опыте тотального контроля над обществом, в котором прослеживаются элементы легизма. Конечно, Сунь Ятсен определял этот период временным и

необходимым для перехода к периоду конституционного правления, но, фактически, он не отрицал того факта, что именно элементы тотального контроля над обществом способны мобилизовать его и способствовать централизации государства, как это утверждали легисты. Фактически, «отец китайской нации» не исключал возможность использования «легистского кнута» наряду с «конфуцианским пряником» в деле централизации государства и укрепления власти.

Компромиссный вариант, предложенный Сунь Ятсеном, однако, пал с победой китайских коммунистов и установлением Китайской Народной Республики в 1949 году. Мао Цзэдун (1893 – 1976), Председатель КНР, возглавивший освободительную борьбу, добившись власти, приступил к построению «Великого Китая». Проведённая им кампания «Большого скачка» (1958 – 1960 гг.) была направлена, прежде всего, на установление «казарменного коммунизма» в стране, то есть тотального контроля над обществом. Фактически, он возрождал основные постулаты легизма, которые яро поддерживал. Мао удалось мобилизовать многомиллионное китайское крестьянство вокруг одной цели. Хлынувшая критика со стороны крыла умеренных (*прагматиков*) после провала кампании заставила Мао действовать ещё жёстче, организовав кампанию «великой пролетарской культурной революции» (1966 – 1976 гг.), окончательно закрепившей его победу, которой, однако, «Великому кормчему» не удалось насладиться в связи с ухудшением здоровья и наступившей в 1976 году смертью.

Эпоха *реформ и открытости (гайгэ кайфын)*, начавшаяся два года спустя после смерти Мао, требовала правильного реформирования общества. Культурная революция, хоть и расценивается многими исследователями в качестве отрицательного явления, ввергнувшего Китай в череду кризисов, но смогла создать необходимую почву для развёртывания реформ ввиду мобилизации общества, прежде всего. Дэн Сяопин (1904 – 1997) совершил умелое сочетание двух учений, учитывая как сильную традиционность Китая, так и необходимость сохранения единства государства и недопущения сепаратистских движений внутри него. Фактически, политическая линия, взятая Дэнгом, – это продолжение дела, начатого Сунь Ятсеном: в современной политической культуре Китая наблюдается следование принципу *политической опеки* – совмещению «конфуцианского пряника с легистским кнутом».

Таким образом, принцип «конфуцианского пряника и легистского кнута» показал свою эффективность и функционирование применительно к политической культуре Китая и в наши дни. Нельзя не забывать и о тенденции цикличности, наблюдаемой в истории Китая, ведь, фактически, сочетание идей двух учений произошло практически после падения тоталитарного режима, точно так же, как это произошло после падения режима казарменного коммунизма, созданного Мао Цзэдуном.

## Литература

- [1] Л.С. Переломов «Конфуцианство и легизм в политической истории Китая», М.:1981.
- [2] Лянь Минь Янь «Теории государственного управления в правовых учениях Китая», Вестник Омского университета, Серия «Право», №1(30), 2012.
- [3] Конфуций «Лунь-Юй», М.: 1962.
- [4] Хань Фэй «Хань Фэй-цзы», М.:1999.
- [5] Л.С. Васильев «История религий Востока», Изд.: «Высшая школа», Москва, 1983 – интернет-ресурс: <http://china.kulichki.net/Religion/KongFuZiAndLegizm.shtml> (дата последнего обращения: 26.03.2017)

## ТЕОРИЯ «НАРОДНОЙ ВОЙНЫ» МАО ЦЗЕДУНА: ЕЕ ПРАКТИЧЕСКАЯ ЦЕННОСТЬ И ПРИМЕРЫ ПРИМЕНЕНИЯ

*О.Х. Бардакчян,  
[hovobard@gmail.com](mailto:hovobard@gmail.com)*

*Научный руководитель: д.ист.н., доц. Е.Г. Маргарян  
Российско-Армянский университет*

### Аннотация

Статья дает общий обзор на теорию «Народной войны» предложенной Мао Цзедунем, ее эффективность в реальных условиях и информацию о наиболее крупных современных конфликтах, где так или иначе используются приемы данной теории.

**Ключевые слова:** гражданская война, партизанская война, применение данной теории, территория, движение, Китай

### Предисловие

Сами по себе боевые действия в тылу противника, с целью нанесения ущерба его коммуникациям не являются чем-то новым в истории. Всегда существовали особые отряды в составе или хотя бы в формальном подчинении командования регулярных или правительственных войск, целью которых было создание напряжения в тылу противника и нанесения ему по возможности наибольшего урона. Так народы Средней Азии, сражались против войск Александра Македонского в IV веке до нашей эры, а средиземноморские народы, отражали натиск завоевателей из Древнего Рима<sup>187</sup>. Однако партизанская война в современном понимании этого слова зародилась окончательно в Испании, во время завоевания ее Наполеоном. Именно тогда особенно проявились присущие партизанскому движению свойства, то есть привязка партизанов к родной местности или ведение боевых действий в небольшом удалении от собственного дома, политическая ангажированность и массовость движения. Это был первый случай борьбы не только на коммуникациях противника, но и непосредственно против его регулярных войск. А также стало понятно, что без помощи извне, партизанское движение, несмотря на всю массовость, либо будет быстро подавлено, либо не будет играть столь большой роли в нарушении тылового обеспечения армии противника. Тогда, поддержку герильерос(испанские партизаны) осуществляли англичане под командованием герцога Веллингтона. Во время Отечественной войны 1812 года, партизаны-крестьяне боролись совместно и при поддержке летучих отрядов русской армии. А в годы Великой Отечественной для координации партизанского движения был создан Центральный штаб партизанского движения.

### 1. Истоки появления теории и первое практическое применение

В годы Гражданской войны на территории Китая, весь мировой, а так же местный опыт партизанской войны был объединен в теорию «Народной войны». Выдвинул данную теорию один из величайших теоретиков и практиков партизанского движения Мао Цзедун.

---

<sup>187</sup>[http://w.histrf.ru/articles/article/show/partizanskoie\\_dvizheniie](http://w.histrf.ru/articles/article/show/partizanskoie_dvizheniie) Азяский Н.Ф., Гордиенко Д.В. ПАРТИЗАНСКОЕ ДВИЖЕНИЕ// энциклопедия Всемирная история

Партизанскую войну он рассматривал как наиболее эффективный способ военного сопротивления всякого рода властям, будь то Гоминдан или же японская оккупационная администрация<sup>188</sup>. В чем же достоинство данной теории? До появления данной теории, китайские коммунисты использовали успешный опыт борьбы их партнеров российских большевиков. Большевики в начальном этапе революции предлагали как опору и как основную движущую силу борьбы заводской пролетариат. Однако провал коммунистических мятежей в ряде городов Китая показал, что китайский заводской рабочий куда слабее, чем в России, чтобы всецело на него опираться. Крестьянство же в Китае было куда многочисленнее и закономерно стало новой опорой китайских коммунистов. Благодаря проведению политики «Новой демократии», КПК приобрела большую поддержку среди крестьянства, и получила социальную базу для борьбы за власть. С течением времени, к регулярной Красной армии Китая присоединились огромное количество красных партизан, которые дислоцировались не только в японском тылу, но и в тылу вооруженных сил Гоминдана. В результате была выработана теория партизанской войны, которая заключалась в нахождении опоры в сельских районах страны. Она является фактически пособием для ведения партизанской войны в слаборазвитых и/или труднодоступных с экономической точки зрения территориях. Первейшей задачей на занятых территориях было создание устойчивых партизанских опорных пунктов и проведение социальных преобразований на месте. После же, следовало сосредоточить достаточное количество войск в партизанских опорных пунктах с целью окружить занятые противником города и захватить их. Правильность данной стратегии трудно оспорить. Китай, на тот момент слаборазвитая аграрная страна с огромными людскими ресурсами и территориями, как нельзя кстати подходила для массовой партизанской войны. В своих теоретических работах и лекциях в ходе так называемого Янаньского периода, Мао Цзэдун доказывал, что плохо управляемый сброд, который встал на тропу войны, но не представлял собой серьезной угрозы, со временем, при правильной идеологической и военной подготовке, может стать не только постоянным возмутителем спокойствия в тылах противника, но и эволюционировать в регулярные воинские контингенты<sup>189</sup>. Данное предсказание успешно сбылось. Когда в 1946 году в Китае грянул 2-ой этап Гражданской войны, под ружьем у коммунистов была не горстка восставших военных как после Наньчанского восстания, а двух миллионная, подготовленная и обученная армия, с серьезным боевым опытом и в отличие от вооруженных сил Гоминдана, не испытывающая проблем идеологического характера. К тому же, РККА им передало арсеналы Японских оккупационных войск в Манчжурии, ровно, как и саму Манчжурию. В итоге Китайские коммунисты к 1949 году очистили большую часть страны от Гоминдановских войск, а к 1950 году под их властью оказался весь Китай. Впоследствии теория «Народной войны» ([упр.](#) 人民战争), с некоторыми дополнениями, была использована рядом леворадикальных маоистских партий и группировок в конфликтах на территориях своих

---

<sup>188</sup>[http://www.e-reading.club/chapter.php/32423/15/Popov%2C\\_Lavrenov\\_-\\_Sovetskiii\\_Soyuz\\_v\\_lokal%27nyh\\_voiinah\\_i\\_konfliktah.html](http://www.e-reading.club/chapter.php/32423/15/Popov%2C_Lavrenov_-_Sovetskiii_Soyuz_v_lokal%27nyh_voiinah_i_konfliktah.html)

*Попов И., Лавренов С.Я.* Советский Союз в локальных войнах и конфликтах// АСТ, Астрель; Москва; 2003

<sup>189</sup>[http://library.maoism.ru/problems\\_of\\_strategy.htm](http://library.maoism.ru/problems_of_strategy.htm)

Мао Цзэ-дун. Избранные произведения. Том 2. //М., Издательство иностранной литературы, Москва; 1953.

национальных государств. Теорию «Народной войны» применяли в таких конфликтах как Кубинская революция, Война во Вьетнаме. Так же, как пример можно привести и Карабахскую войну, в ходе которой, особенно на первых парах, фиде неосознанно следовали главным постулатам теории. Сосредотачивая силы в контролируемых ими сельских районах, они окружали и захватывали контролируемые азербайджанцами города. Самые яркие примеры это-штурм Ходжали и штурм Шуши. Да и Нагорно-Карабахская Автономная область, с соседними районами была не самой развитой частью Азербайджанской ССР.

## **2. Некоторые современные конфликты как примеры применения теории**

Теория «Народной войны» конечно с некоторой местными дополнениями, оказалась крайне практичной и хорошо воспринимаемой. Из современных локальных конфликтов, в которых так или иначе мы наблюдаем применение данной теории, крупнейшими остаются:

Гражданская война в Перу: Местные маоистские формирования продолжают партизанскую войну в труднодоступных районах страны. Несмотря на то, что правительственная армия теснит повстанцев, они продолжают оставаться угрозой, в виду того, что в стране часты теракты<sup>190</sup>.

Восстание наксалитов: необъявленная гражданская война в Индии. Маоистские группировки, под общим наименованием «наксалиты», активны на 40-50% территории страны. Контролируют ряд областей во внутренних районах Индии, ведут активную борьбу против местных элит, правящих в Индии партий и других левых группировок. Выступают за реальную отмену кастовой системы. Однако не имеют общего командования и часто борются между собой<sup>191</sup>.

Гражданская война на Филиппинах: Война Новой Народной Армии Филиппин против действующего правительства начиная с 60-ых годов прошлого века. Как и в случае с конфликтом в Перу, несмотря на успехи правительственных сил, все еще представляет собой серьезную угрозу действующему режиму<sup>192</sup>. Недавние попытки президента Дутерте заключить с ними мир провалились<sup>193</sup>.

В ряде стран, борьба маоистских и немаоистских повстанческих групп применяющих данную теорию на практике, увенчалась успехом.

Гражданская война в Непале: десятилетний конфликт, который окончился в 2006 году победой Коммунистической партии Непала (маоисты). В результате в Непале была свергнута монархия, которая граничила с диктатурой в худшем ее проявлении. На 2015 год, Непал управляется выходцами из КПН(м)<sup>194</sup>.

Гражданская война в Колумбии: Конфликт прекращен подписанием сторонами Картахенского договора 26 сентября 2016 года. Можно расценивать как победу левого движения в Колумбии, поскольку правые силы и группировки, которые выступали

<sup>190</sup><http://lesmaterialistes.com/english/communist-party-peru-military-line> Communist Party of Peru: Military line//lesmaterialistes.com;2014

<sup>191</sup> <http://www.dissercat.com/content/naksality-i-borba-s-nimi-pravitelstva-indii-v-pervom-desyatiletii-xxi-veka> Михалев А. С. Наксалиты и борьба с ними правительства Индии в первом десятилетии XXI века// Волгоград;2010

<sup>192</sup><https://topwar.ru/56928-filippinskie-partizany-dve-grazhdanskije-voyny-na-odnu-stranu-semi-tysyach-ostrovov.html> Полонский И. Филиппинские партизаны: две гражданские войны на одну страну «семи тысяч островов»// ж. Военное обозрение;2014

<sup>193</sup> [https://www.gazeta.ru/politics/news/2017/02/05/n\\_9649997.shtml](https://www.gazeta.ru/politics/news/2017/02/05/n_9649997.shtml) Дутерте отказался вести переговоры с повстанцами// Газета.ru ;2017

<sup>194</sup><https://mronline.org/2007/05/18/the-nepali-revolution-and-international-relations/> John Mage. The Nepali Revolution and International Relations// Monthly Review, New York; 2007



главными противниками, так и не добились уничтожения Революционных вооруженных сил Колумбии(ФАРК) и их союзников. Запущен мирный процесс урегулирования, который на данном этапе проходит достаточно успешно<sup>195</sup>. Так же существуют более малые по размаху леворадикальные движения, которые применяют данную теорию.

### Заключение

Как мы можем заметить, разработанная Мао теория оказалась очень практичной. Она позволяет не только успешно бороться, но и побеждать. Очень важно осознать, что причиной столь широкого применения данной теории, остается то, что всякий тезис, предложенный в ней, приводился в результате удачных и неудачных боев самих китайских коммунистов, то есть, опирается на опыт. Так же стоит отметить, что теория наиболее применима в слаборазвитых или же труднодоступных областях, поскольку позволяет избежать столкновения с куда более подготовленными правительственными силами. А в случае же столкновения, грамотно используя местность, можно организовать хорошую оборону. Мы видим, что в районах труднодоступных, будь то Перуанские Анды или джунгли Филиппин, повстанцы, если и не добиваются крупных успехов, но могут рассчитывать на выживание и продолжение борьбы. Пока люди воюют, всегда будут существовать регулярные армии, которые сходятся вместе в великих битвах. А рядом с ними, вооруженные охотничьими ружьями и коктейлями Молотова по рецепту Че Гевары, будут сжигать тыловые колонны партизаны. И в зависимости от ситуации, более начитанные командиры будут воевать проверенными методами, а другие следовать их примеру. Среди них, свое особое место занимает теория «Народной войны» Мао Цзэдуна.

### Литература

- [1] [http://www.e-reading.club/chapter.php/32423/15/Popov%2C\\_Lavrenov\\_-\\_Sovetskii\\_Soyuz\\_v\\_lokal%27nyh\\_voii\\_nah\\_i\\_konfliktah.html](http://www.e-reading.club/chapter.php/32423/15/Popov%2C_Lavrenov_-_Sovetskii_Soyuz_v_lokal%27nyh_voii_nah_i_konfliktah.html)  
Попов И., Лавренов С.Я. Советский Союз в локальных войнах и конфликтах// АСТ, Астрель; Москва; 2003
- [2][http://library.maoism.ru/problems\\_of\\_strategy.htm](http://library.maoism.ru/problems_of_strategy.htm)  
Мао Цзэ-дун. Избранные произведения. Том 2. //М., Издательство иностранной литературы, Москва;1953.
- [3]<http://www.dissercat.com/content/naksality-i-borba-s-nimi-pravitelstva-indii-v-pervom-desyatiletii-xxi-veka> Михалев А. С. Наксалиты и борьба с ними правительства Индии в первом десятилетии ХХИ века//Волгоград;2010
- [4]<https://mronline.org/2007/05/18/the-nepali-revolution-and-international-relations/> John Mage. The Nepali Revolution and International Relations// Monthly Review,New York; 2007
- [5][http://w.histrf.ru/articles/article/show/partizanskoie\\_dvizhieniie](http://w.histrf.ru/articles/article/show/partizanskoie_dvizhieniie) Азяский Н.Ф, Гордиенко Д.В. ПАРТИЗА □ НСКОЕ ДВИЖЕ □ НИЕ// энциклопедия Всемирная история
- [6] <https://topwar.ru/99754-gavanskiy-mir-grazhdanskaya-voyna-v-kolumbii-zakonchilas.html> Полонский И.Гаванский мир. Гражданская война в Колумбии закончилась?// ж. Военное обозрение;2016
- [7]<https://topwar.ru/56928-filippinskie-partizany-dve-grazhdanskie-voyny-na-odnu-stranu-semi-tysyach-ostrovov.html> Полонский И. Филиппинские партизаны: две гражданские войны на одну страну «семи тысяч островов»// ж. Военное обозрение;2014

---

<sup>195</sup><https://topwar.ru/99754-gavanskiy-mir-grazhdanskaya-voyna-v-kolumbii-zakonchilas.html> Полонский И.Гаванский мир. Гражданская война в Колумбии закончилась?// ж. Военное обозрение;2016

[8] [https://www.gazeta.ru/politics/news/2017/02/05/n\\_9649997.shtml](https://www.gazeta.ru/politics/news/2017/02/05/n_9649997.shtml)Дутерте отказался вести переговоры с повстанцами//Газета.ru ;2017

[9]<http://lesmaterialistes.com/english/communist-party-peru-military-line>Communist Party of Peru: Military line//lesmaterialistes.com;2014

### **Abstract**

The article gives an overview of the theory of the "People's War" proposed by Mao Zedong, its effectiveness in real conditions and information about the largest conflicts, where methods of this theory are used in one way or another.

**Keywords:** Civil war, guerrilla warfare, the application of this theory, territory, movement, China

### **Ամփոփում**

Հոդվածը ներկայացնում է Մաո Յզե Դունի կողմից առաջարկված, «Ժողովրդական պատերազմի» թեորիան, նրա արդյունավետությունը իրական պայմաններում և տեղեկատվություն ժամանակակից ամենամեծ հակամարտությունների մասին, որտեղ այս կամ այն կերպ օգտագործվում է այս տեսության դրույթները:

**Հիմնաբառեր՝** քաղաքացիական պատերազմ, պարտիզանական պատերազմ, տեսության կիրառումը, տարածք, շարժում, Չինաստան

## ТЕОРЕТИЧЕСКАЯ И ИДЕЙНАЯ ЗАКАЛКА МАО ЦЗЭДУНА И ЕЁ ВЛИЯНИЕ НА ФОРМИРОВАНИЕ ЕГО ПОЛИТИЧЕСКИХ ВОЗЗРЕНИЙ И ЦЕЛЕЙ

Д.А. Гриценко,  
[david.gritsenko.97@mail.ru](mailto:david.gritsenko.97@mail.ru)

Научный руководитель: д.и.н., проф. Е.Г. Маргарян  
Российско-Армянский университет

### Аннотация

В статье рассматривается ряд трудов, которые, с точки зрения автора данной статьи, существенно повлияли на формирование политических воззрений и целей крупнейшего деятеля истории Китая XX века, лидера Китайской Народной Республики – Мао Цзэдуна. В статье рассматриваются идеи трудов, оказавших колоссальное влияние на формирование политического мышления вождя, а также осуществляется попытка представления воплощения этих идей в реальность на примере политической деятельности Мао Цзэдуна.

Автор статьи также считает необходимым упомянуть в статье имена тех китайских императоров, деятельностью которых восхищался Мао Цзэдун, для получения целостной картины его деятельности в ключе подражания любимым императорам.

**Ключевые слова:** теоретическая база, политические цели, воля, индивидуализм, синтез идей.

Формирование и выработка политических взглядов – достаточно сложный и длительный процесс; это путь проб и ошибок, где отступление от прежних позиций и выработка новых – вполне естественные явления, которые диктуются меняющимся временем и новыми условиями. Изучение эволюции формирования политических взглядов различных политических деятелей неизбежно сопряжено с исследованием так называемой *теоретической и идейной закалки* – теоретической базы, на основе которой в дальнейшем строится целостная картина их политических взглядов. В этом ключе достаточно актуальным представляется изучение формирования политических взглядов Мао Цзэдуна – одного из выдающихся деятелей XX века, лидера Китайской Народной Республики (КНР), основоположника и идеолога маоизма. Интерес к изучению политических взглядов Мао Цзэдуна вызывают, прежде всего, довольно противоречивые взгляды на его политическую деятельность: так, одни оценивают его деятельность положительно, считая, что Мао удалось создать «Великий Китай» путём революции и национально-освободительного движения; другие же считают, что его деятельность привела к катастрофическим последствиям для Китая, выраженных в огромном количестве жертв «большого скачка» и «великой пролетарской культурной революции». Нельзя не пренебрегать тем фактом, что и политические взгляды Мао также достаточно противоречивы, что вызывает противоречивые оценки его деятельности. Следует особо отметить, что целью данного исследования не является критическая оценка деятельности Мао Цзэдуна – преследуется цель представления формирования его политических воззрений и целей, родившихся на базе теоретических трудов и произведений, оказавших на Мао наиболее существенное влияние.

Ещё с ранних лет Мао приобщился к чтению книг, ставшим едва ли не единственным его занятием. Из школы он ушёл ещё в возрасте тринадцати лет [4], полностью посвятив себя этому занятию; Мао подчас приходилось скрываться ночью под одеялом, чтобы отец не обнаружил горящий свет лампы в его комнате и не побранил бы его за постоянное чтение книг [4]. Стоит отметить, что теоретическая база Мао довольно обширна, однако считается целесообразным выделить наиболее существенные произведения, совершившие революцию в его сознании и создавшие образ того Мао Цзэдуна, который известен всему миру.

Первой книгой, пробудившей интерес Мао к изучению политики, стал труд *Чжэн Гуаньина* (другое имя – *Чжэн Чжэнсян*) «Предупреждение об опасностях, угрожающих в цветущее время», в которой автор отстаивал тезис о необходимости создания конституционной монархии в Китае по британскому образцу, а также отступления от конфуцианских устоев, ограничения буржуазных реформ, целью которых было укрепление государственного аппарата [6]. Этот труд способствовал вселению в Мао патриотического духа за национально-освободительное движение: в потоке событий, потрясающих Китай после Синьхайской революции 1911 года, вовлёкших страну в хаос и представлявших угрозу порабощения от руки иностранных держав, он чувствовал себя героем, готовым спасти страну. Этот неугасаемый пыл, родившийся под впечатлениями от прочитанного, Мао сберёг вплоть до победы коммунистов и образования КНР в 1949 году.

Наиболее существенным для Мао, однако же, оказался труд немецкого философа XIX века Фридриха Паульсена «Основы этики», который он прочитал под влиянием профессора Ян Чанци – своего верного наставника в Первом провинциальном педагогическом училище города Чанша, куда поступил в 1913 году [4]. Именно этот труд заставил Мао Цзэдуна взрастить в себе неслышимую волю в деле осуществления поставленной цели, следуя принципу «цель оправдывает средства». Огромный интерес к этой книге доказывается огромным количеством пометок, сделанных Мао на полях. Стоит выделить наиболее характерные из них:

*«Цель не имеет отношения к знанию, а только к чувству и воле... Нравственность не вечное, а изменчивое понятие... В широком смысле не существует универсальной человеческой морали... Она меняется в зависимости от того, как ее используют... Мораль различна в разных обществах и у разных людей... Поскольку человеческие существа обладают собственным „я“, для которого это „я“ — центр всех вещей и всех мыслей, постольку собственный интерес — самое главное для всех людей... Источник альтруизма — собственное „я“, и альтруизм связан с собственным „я“. Паульсен тоже берет за основу индивидуализм. Это индивидуализм духа, он может быть назван духовным индивидуализмом... Слепая мораль совершенно бесполезна... В области этики я защищаю два принципа. Первый — индивидуализм. Любой шаг в жизни подчинен цели реализации индивидуума, и любая нравственность служит реализации индивидуума. Мы выражаем сочувствие другим и стремимся осчастливить других не для других, а для самих себя... Я считаю, что естественные инстинкты не всегда ошибочны, и чувство долга не всегда верно... У нас есть долг только перед самими собой, а не по отношению к другим» [7, 181-185, 187-189, 200, 211, 251, 255, 277].*

Как можно убедиться, этот труд оставил глубокий след в политическом мышлении Мао Цзэдуна: именно эти идеи прошли красной нитью во всей его политической деятельности, невзирая на постоянные ломки идей и взглядов под давлением меняющихся условий и обстоятельств. Руководясь идеями индивидуализма, осуществления целей любыми средствами, подпитанными чувством и волей, долгом перед самим собой, Мао упорно боролся за установление власти Коммунистической партии Китая (КПК), применяя методы убеждения (концепции *новой демократии*) и принуждения (захват власти путём применения силы) в борьбе против гоминьдановцев. Те же идеи руководили им при осуществлении грандиозной кампании «большого скачка», потерпевшей полную неудачу и обрушившей страшный голод на миллионы людей. Окрылённый теми же принципами, Мао организовал кампанию «культурной революции», направленную на ликвидацию своих противников в КПК с целью создания военизированной организации, беспрекословно ему подчинённой. Следует отметить, что курс на построение «Великого Китая», внезапно взятый им на закате своей политической деятельности, – также результат идей, о которых не раз упоминалось выше.

Нельзя не отметить, что среди многих трудов, изученных Мао, ещё одним наиболее излюбленным его произведением являлась «Книга правителя области Шан» [3]. Мао читал идеи легиста Шан Яна о безусловном главенстве закона, творцом которого является только лишь правитель. «Государство может достичь спокойствия благодаря земледелию и войне» [2, 150-151], – утверждал Шан Ян, полагая, что народ должен быть послушным орудием, подчинённым воле правителя. Можно полагать, что идеи воли и собственного «я», изложенные в труде Паульсена, гармонируют с установлением воли правителя над народом, выдвинутым Шан Яном: объединённые воедино, они укоренились в сознании *Великого Кормчего*, строящего «Великий Китай» путями проб и ошибок, стоящими подчас жизни миллионов людей.

Нельзя не упомянуть имена тех китайских императоров, о которых Мао читал достаточно много, в какой-то степени подражая им. Одним из излюбленных им императоров являлся *Лю Бан*. О его роли в истории страны Мао как-то спорил с верным другом Сяо Юем, который впоследствии вспоминал об этом споре:

*«Лю Бан был первым простолудином в истории, который стал императором, — с жаром доказывал Мао Цзэдун. — Я думаю, его следует считать великим героем.*

*Сяо Юй возражал:*

*— О, нет!.. Он был плохим человеком. Слишком эгоистичным, слишком эгоцентричным для императора... Он был просто человеком с политическими амбициями, который добился успеха... Он избавился от одного деспота лишь для того, чтобы самому стать другим. Исчезла династия Цинь, и ее место заняла династия Хань. Какая разница? Обе династии были плохи... [Лю Бан] был вероломен и абсолютно лишен человеческих чувств. Помнишь его друзей и генералов, которые рисковали жизнями, сражаясь за него? Когда его армии одерживали победы, эти люди становились известными вождями, и он начинал бояться, что тот или другой из них, возможно, попытается захватить его трон. Поэтому он их всех убил. Некоторых из них, как ты помнишь, буквально изрубили в куски, у других уничтожили целые семьи и всех близких родственников!.. Он был очень жестоким и плохим человеком.*

*На это Мао ответил:*

— Но если бы он не убил их, его трон находился бы в опасности, и он, вероятно, не оставался бы так долго императором.

— Так что же, для того, чтобы достичь успеха в политике, надо убивать друзей? — воскликнул Сяо Юй, пораженный.

*Но Мао уже не хотел продолжать дискуссию» [4].*

«Мы оба, знали, что он в своих страстных мечтах отождествлял себя с Лю Баном» [9, 161-164], – заключил в итоге Сяо Юй.

Деятельность первого китайского императора Цинь Шихуаньди, создавшего империю под эгидой легизма, а также Хун Сюцюаня, возглавившего движение тайпинов и создавшего государство *Тайпин-тяньго* («Небесное государства великого благоденствия») со строем казарменного коммунизма, также восхищала Мао, подражавшего этим двум историческим личностям.

Что же до произведений марксистов и коммунистов, с которыми Мао Цзэдуна впервые познакомил Ли Дачжао [4], то они изначально не произвели на него особого впечатления, ибо ещё тогда он, будучи ярким сторонником анархизма, нехорошо понимал сути идей марксизма – это только впоследствии он активно увлечётся этими идеями, сделав их орудием в организации борьбы среди крестьянства, став основателем специфической формы коммунизма – маоизма, провозглашённого официальной идеологией коммунистического Китая и способствовавшего укреплению власти и авторитета Мао.

Таким образом, формирование политических взглядов Мао Цзэдуна неразрывно связано с рядом произведений, сыгравших колоссальную роль в становлении его как вождя, воздвигавшего «Великий Китай» с установлением собственной воли над народом, беспрекословно подчиняющимся закону и порядку, установленными им самим. Синтез идей, взятых из вышеупомянутых трудов, воздвигнул культ личности вождя, строящего великую и могущественную страну, подобно нескольким известным императорам, высвободившим страну из хаоса, предшествовавшего их правлению.

### Литература

- [1] Газета «Жэньминь жибао», 7.XI.1987.
- [2] «Книга правителя области Шан (Шан Цзюнь шу)», М. 1968.
- [3] В.С.Мясников, «Мао Цзедун», статья//Доступ к ресурсу: [http://www.universalinternetlibrary.ru/book/70792/chitat\\_knigu.shtml](http://www.universalinternetlibrary.ru/book/70792/chitat_knigu.shtml) (дата обращения – 4.10.2016)//
- [4] А.В. Панцов, «Мао Цзедун», из серии «Жизнь замечательных людей», изд. «Молодая гвардия», 2012// Доступ к ресурсу: <http://e-libra.ru/read/235659-mao-czyedun.html> (дата обращения – 4.10.2016)//

- [5] В.Н. Шелестев «Мао Цзэдун – Великий Кормчий»// Доступ к ресурсу: [http://www.e-reading.club/bookreader.php/64839/Shevelev -  
Mao Czedun Velikiii Kormchiii.html](http://www.e-reading.club/bookreader.php/64839/Shevelev_-_Mao_Czedun_Velikiii_Kormchiii.html) (дата обращения – 4.10.2016)//
- [6] Чжэн Гуаньин «Шэньши вэйянь» («Предупреждение об опасностях, угрожающих в цветущее время»), сочинения в 2-х томах, Тайбэй, 1965.
- [7] “Mao's Road to Power . Revolutionary Writings. 1912 – 1949 ”, Published by
- [8] “Armonk, N.Y. : M.E.Sharpe”, Vol.1, 1997.
- [9] Siao-yu “Mao Tse-tung and I were Beggars”, Published by “Souvenir Press”, London, 1974.

# THEORETICAL AND IDEOLOGICAL “TRAINING” OF MAO ZEDONG AND ITS INFLUENCE ON THE FORMING OF HIS POLITICAL VIEWS AND PURPOSES

## Abstract

A number of theoretical works are represented in the article. From the point of view the author of the article, the represented works significantly influenced the forming of political views and purposes of Mao Zedong, the largest figure in the history of China of the XX century, the leader of People’s Republic of China. Some important ideas of the theoretical works are represented in the article, that exert a colossal impact on the forming of leader’s political thinking. Also, there is an attempt of the representation the embodiment of these ideas in reality on the example of Mao Zedong’s political activity.

The author of the article also considers it to be necessary to mention the names of those Chinese emperors, whose political activity admired Mao Zedong, as it helps to create a whole picture of his activity through the imitation of the favourite emperors.

**Key words:** theoretical base, political purposes, volition, individualism, synthesis of ideas.

## ՄԱՈ ՅՁԵՂՈՒՆԻ ՏԵՍԱԿԱՆ ԵՎ ԳԱՂԱՓԱՐԱԿԱՆ ԿՈՓՈՒՄԸ ԵՎ ԴՐԱ ԱԶԴԵՑՈՒԹՅՈՒՆԸ ԻՐ ՔԱՂԱՔԱԿԱՆ ՀԱՅԱՑՔՆԵՐԻ ԵՎ ՆՊՏԱՍԿՆԵՐԻ ՎՐԱ

### Ամփոփում

Տվյալ հոդվածում ուսումնասիրվում են մի շարք ստեղծագործություններ, որոնք հեղինակի տեսակետից էապես ազդել են Չինաստանի XX դարի խոշոր քաղաքական գործիչ, Չինաստանի ժողովրդական հանրապետության հիմնադիր և առաջնորդ Մաո Յզեղունի քաղաքական հայացքների և նպատակների ձևավորման վրա: Այս հոդվածում ուսումնասիրվում են այն աշխատությունների գաղափարները, որոնք հսկայական ազդեցություն են գործել առաջնորդի քաղաքական մտածելակերպի վրա, ինչպես նաև փորձ է արվում Մաո Յզեղունի քաղաքական գործունեության օրինակի վրա ցուցադրել, ինչ կերպով է նա իրականություն դարձրել այդ մտքերը: Հոդվածի հեղինակը նաև գտնում է անհրաժեշտություն ներկայացնել այն չինական կայսրերի անունները, որոնցով հիանում էր Մաոն՝ իր քաղաքական գործունեության ամբողջական պատկերը ստանալու նպատակով:

**Հիմնաբառեր՝** տեսական բազա, քաղաքան նպատակներ, կամք, անհատականություն, գաղափարների սինթեզ:



## ИСТОРИЯ, КУЛЬТУРА, ТРАДИЦИИ ЦАХУРОВ (ПОСТАНОВКА ПРОБЛЕМЫ)

Э.А. Абрамян,

[abramyan\\_eline@mail.ru](mailto:abramyan_eline@mail.ru)

Научный руководитель: к.ф.н., проф. Г.М. Бабаян  
Университет Месрон Маштоц

### Аннотация

В данной статье автор рассматривает историю, культуру, традиции, быт цахурского народа, проживающего на территории современного Азербайджана. Автор считает цахуров одним из автохтонных народов Кавказа. Данное исследование является всего лишь началом серьёзного исследования истории и культуры цахурского народа.

**Ключевые слова:** цахуры, культура цахуров, цахурская проблема.

### Введение

Проблема цахурского народа в последнее время начала интересовать многих кавказских и российских учёных.

Цахурский народ на протяжении последних лет начал терять свою самоидентификацию под влиянием Азербайджанских властей. Происходит насильственная ассимиляция цахурского народа со стороны Азербайджана.

Данная статья преследует две цели. Первая рассказать всем, кто интересуется данной проблемой, о цахурском народе, его истории и культуре. Вторая-показать, что этот народ находится на грани исчезновения.

**История цахурского народа.** В мире нет ни одного народа, который бы не имел своей истории, у каждого народа есть свои интересные страницы в истории, история цахурского народа также сложна и интересна. **Цахуры** (самоназвание - йихъбы, цӀаӀхбы)- один из коренных народов Кавказа. Этноним народа происходит от главного селения Цахур в Дагестане. ЦӀах на общелекском (лезгинском) означает -очаг, также цӀа (й) огонь. Цахуры-это более позднее название этого народа. Раньше их называли "йихъбы" или "джигбы". Город Цахур, который был основан в 80 г. до н. э., впервые упомянут в документе "Имущество цахурских правителей". Далее цахур в форме "Сахур" упомянут в персидской надписи 293 г. из Пайкули. В древнегрузинских источниках цахуры носили иные названия -"суджи", а их страну называли Суджитией или Цукетией. Именовались они иэрами, а страну называли Эрети. Сейчас многие местности в Цахуре, связаны с данными названиями, например, гора Суджарай в Закатальском районе и площадь Эрай в селе Сувагиль[1].

"Народ здесь живёт дикий и необузданный, налоги никогда не платил, не платит и платить не будет", -писал один из русских путешественников, побывавший в XVII в. в верховьях реки Самур. И слова эти относились к одному из малочисленных народов Кавказа-цахурам. История цахуров своими корнями уходит в глубокую древность, во время Кавказской Албании, первые письменные упоминания о народах, населяющих эти места, сделал историк Феофан Метеленский, описывающий поход Помпея на Албанию. Правда, о дикости и необузданности в них речи нет. И это неудивительно, памятники зодчества говорят о достаточно высокой культуре и развитии народа. В селение Кум,

например, сохранились остатки христианского храма VI века. А в селение Лякит - развалины круглой церкви, входящей в состав большого монастырского или замкового комплекса VII века. Однако христианство, столь рано принесенное в эти края грузинскими и армянскими миссионерами, так и не успело здесь окончательно утвердиться, уже в VIII веке в эти высокогорные районы пришёл ислам. Именно селение Цахур стало вторым после Дербента оплотом ислама в Дагестане. Название селения Цахур переводится с цахурского языка как горящее селение, его неоднократно сжигали дотла пришлые завоеватели. Вплоть до середины XIX века через земли цахуров поочередно проходили арабы, грузины, монголы, турки, иранцы, вновь турки, пока здесь окончательно не утвердилась власть Российской империи. Легенда гласит, что Цахур был сожжён два раза. После того, как он будет сожжён в третий раз, он восстанет из пепла и вновь засияет во всём утерянном когда-то великолепии, писали учёные того времени[2,1]. Первые сведения о цахурах встречаются в грузинских и армянских источниках VII века, где они упоминают страну **Цукети**, а в других известны под названием "цихайки". Главное селение дагестанских цахуров -Цахур, существовал уже в XI-XII веках, о чём свидетельствуют найденные и датированные этим временем надписи, потому версии о том, что оно возникло в **1278 году** или по версии **Р.М.Магомедова в 1162 году**, вряд ли соответствуют действительности. В XIII в. веке о Цахуре сообщает арабский ученый **Закарья аль-Казвини**. Он писал, что это "...большой город, густонаселенный, расположенный в 6 переходах от **Ганджи**. Он главный город страны **Лакзан**. Холод в нём очень силен. Вода города из реки, называемый Самур.... Пища их состоит из злака, называемого сульт, внешне он похож на ячмень, а качество его, качество пшеницы..... Каждый из них сеет достаточное для него количество этого зерна и питается этим и молоком своих маленьких овец и кислым молоком их. Они носят одежду из шерсти этих овец. Нет у них начальника, но есть у них проповедник, который молится с ними согласно учению Имама аль-Шафии". Существование цахурских населённых пунктов в указанный период не закрывает вопрос об этногенезе цахурского народа. Степень генетического родства лезгинских языков показывает, что цахуро -рутульский язык наряду с другими языками этой груп-пы до VII века была локальной единицей, с выраженной диалектной обособленностью. В III в. на территории, занимаемой носителями лезгинских языков, в этом числе и ца-хурами, существовало раннефеодальное государственное образование **Лакз**. В частности, ни один из авторов IX-XV века ни словом не упоминает о лезгинах, цахурах, рутульцах, и агулах. Все эти народы, а порой и другие, объединялись под названием "жители страны Лакз". Как пишет советский историк, этнограф, кавказовед М.М. Ихилев: "Мы склонны считать, что до XV века цахуры и рутулы ещё не выделялись из лезгинской этнической среды и продолжали считаться одним народом с лезгинами, хотя у них и складывались свои языки и особенности быта и культуры" [3, 45]. Среди русских историков XIX века ( Линевиц, Эсадзе и других ) существовало мнение, что цахуры, которых они называли "лезгины", являются пришельцами, захватившие в XVII веке часть территории **Кахетинского царства**. Однако эта точка зрения является неверной. От царевича **Вахушти** известно, что уже в XV веке в нагорных частях Кахети существовало множество цахурских поселений. К началу XVIII века на указанной территории окончательно оформились аварские и цахурские вольные общества, более известные как **Джаро-белоканские вольные общества**.

В XV веке на территории проживания цахуров образовалось феодальное образование с центром в ауле **Цахур**. После того как в начале XVIII века резиденция владетелей Цахура была перенесена на территорию Закавказья, в селение **Илису** (селение

в Гахеком районе Азербайджана), это феодальное образование стало называться **Илисуйским султанос**. В Илисуйский султанос также вошли три вольных общества цахуров, сохранившие при этом своё внутреннее самоуправление. Илисуй-ский султанос просуществовал до 1844 года, пока оно не было ликвидировано Царской Россией. После его ликвидации здесь была введена русская администрация. Часть цахур вошла в состав **Джаро-Белоканского округа**, преобразованного в 1859 году в **Закатальный округ** (особая административно-территориальная единица Российской империи), а остальные в **Самурский округ** (административная единица Каспийской области), входящей сначала в **Коспийскую область** (одна из областей Российской империи), а затем в **Дербентскую губернию и Дагестанскую область**[4].

**Культура, традиции и быт цахуров.** Российский исследователь Г.Н. Волков говорил: "Ничто не скрепляет народ как традиции. Именно на них опирается культуросообразность. Чем богаче традиции, тем духовно богаче народ и тем выше его национальная гордость и человеческое достоинство"[5, 168]. Чем же занимались цахуры, какие обычаи и обряды у них были, как справляли народные праздники, какие родильные и свадебные обряды у них были, что за одежду носили, какая форма семьи у них была? Традиционные занятия цахуров пашенное земледелие и скотоводство. Исторически сложившийся хозяйственно-культурный уклад (зональная специализация) привёл к образованию у одной общины двух поселений с одинаковыми названиями в разных зонах. Одна часть родственников селилась в Закавказье, занималась обеспечением скота на зиму кормами и посевами зерновых, другая оставалась в горах, содержала скот на летних пастбищах и заготавливала продукты животноводства. В горах пахотной земли было мало, узкие склоновые поля не обеспечивали население хлебом (хватало на 3-4 месяца), стационарное скотоводство исключалось из-за невозможности заготовки кормов, многие семьи вместе со скотом перекочевали на зиму в Закавказье (создавая своеобразное отходничество), на лето возвращались в Горный магал. Такая взаимодополняемость, двусторонняя связь была жизненно необходима, она обеспечивала продуктообмен и торговые сношения. Горное земледелие было богарным. Сеяли озимую пшеницу режь, ячмень, полбу, просо. На равнинах применялась ирригация и на большей части возделывали яровые и кукурузу. Для скотоводства характерным являлся большой удельный вес овец и лошадей. Лошадь была единственным видом вьючного транспорта. Существовало половое разделение труда. Женская работа: уход за детьми, приготовление пищи, заготовка топлива, уход за крупным скотом, переработка молочных продуктов, прополка и уборка полевых культур, обработка кожи, овчин, шерсти, изготовление ниток, ковров, паласов, тканей, вязание. Мужчины готовили орудия труда, пахали и засеивали поля, молотили и веяли зерно, стригли и доили овец, чабанили, ухаживали за лошадьми, занимались отходничеством (каменщики, плотники, лудильщики, рабочие на нефтяных промыслах, сельскохозяйственные сезонные работы).

**Современное хозяйство** цахуров основано на традиционных занятиях земледелия и скотоводстве. Вместе с тем произошли большие изменения в организации труда. В хозяйстве преобладает животноводческое направление. В горах возрождается земледелие. Склоновые поля засеивают зерновыми, а на приречных террасах выращивают лук, чеснок, капусту, помидоры, сажают фруктовые деревья. Из домашних промыслов сохраняется вязание[6].

**Одежда цахуров** (верхняя одежда, головные уборы, обувь, украшения). Очень интересен и внешний вид цахуров. Традиционная одежда цахуров имеет много общего с одеждой народов Дагестана в покрое, однако отличается отделкой, цветом, способом

ношения. Основным материалом для одежды была продукция скотоводства: шерсть, овчина, кожа. **Мужская одежда:** штаны, туникообразная рубаша, бешмет на подкладке, длинная распашная черкеска, шуба-накидка с ложными рукавами, шуба с рукавами, бурка, войлочный плащ (у чабанов, пастухов), конусообразная островерхая шапка из овчины, каракулевая шапка, башлык. На ноги надевали вязаные носки, поршни-чарухи (кусок кожи, стянутый по форме ноги), сафьяновые сапоги и чувяки, вязаную шерстяную обувь с загнутым вверх носком. Непременный элемент одежды мужчин- кожаный пояс с кинжалом. **Женская одежда:** штаны, туникообразная рубаша, широкая юбка, кофта на подкладке, бешметы разного покроя, передник-фартук. Головные убо-ры: чухта, платок. Сейчас в современной одежде цахуров главным образом у городского населения, из традиционного костюма сохранились шубы, вязаная обувь, носки и каракулевые шапки[7].

**Пища.** Традиционная пища цахуров состояла из мучных блюд и мясо-молочных продуктов. В употребление овощей и фруктов существовала разница по зонам, в рационе горцев они занимали незначительное место, их заменяли дикорастущие травы. Распространённым был хинкал разных видов и размеров, подаваемый с мясом, брынзой, чесночной подливой. В рационе питания видное место занимали каши и супы. Ритуальным блюдом служила каша из зёрен злака с добавлением костей позвоночника и челюсти барана. Хлеб готовили разных видов из дрожжевого и пресного теста, пироги (чуду) с теми или иными начинками. Молоко в сыром виде употребляли мало. Часто из него получали сметану, масло, творог, варенец, айру, а из овечьего молока делали сыр. Из свежего мяса готовили соус, шашлык. Осенью забивали скот для приготовления вяленой колбасы и мяса. **Современная пища** сочетает традиционные блюда с новыми, заимствованными из кухни других народов (борщ, голубцы, котлеты и т. д.), широко применяется консервирование, соление. Любимым напитком стал чай[8].

**Форма семьи и бракосочетание.** Основной формой семьи была малая семья, но наряду с ней существовала неразделённая семья (хэбна-хизан, хэдинхав). Она сохранилась до 30-50 годов XX века и состояла обычно из 5-7 семейных пар (30-35 человек, 3 и 4 поколенный состав). Она не была классической большой семьёй или семейной общиной. Бытование её объясняется традицией и хозяйственной целесообразностью: совместное проживание нескольких семей обеспечивало хозяйство большим количеством рабочих рук. Хозяйственную основу неразделённой семьи ца-хуров составляло скотоводство, которое в отличие от других народов Дагестана, имела свои особенности в формах содержания крупного рогатого скота. Некоторые семьи (из общего числа семей неразделённые составляли около 5-7%) в конце XIX века имели в своём хозяйстве более 3000 голов овец, 60 голов крупного рогатого скота, 20 лошадей. Земля, скот, имущество были общими, кроме приданого невесток, оно как и личная одежда, считались собственностью каждой из них, не подлежали учёту при распаде неразделённой семьи и разделе её имущества. При формальном равноправии всех член-ов семьи власть главы - старшего -была неограниченной. Обычно семейные пары с не-женатыми детьми жили в отдельной комнате.

Жилище малой семьи могло состоять из одной большой комнаты, одного многокамерного дома, нескольких домов. Все члены семьи пользовались равными правами, организацией работы и быта руководили старший мужчина и его жена. Внутрисемейные отношения строились на патриархальных нормах шариата. Это не исключало хозяйственно-бытовой свободы женщин: многодетные матери и пожилые женщины пользовались большим уважением и могли участвовать в сходах. Обычай

избегания существовал, но проявлялся в своеобразной форме; общение молодых женщин со взрослыми мужчинами было сдержанным, при посторонних разговаривали через детей. Проявление отцом ласки к своим детям считалось слабостью. С малых лет шло трудовое воспитание с учётом полового разделения труда[9].

**Бракосочетание.** У цахуров свадьбы не редко заключались внутритухумные. Заключая такие браки, члены тухума рассчитывали на значительное сокращение материальных расходов. Разводы у цахуров редкость. Для них семья- это святое[10].

**Праздники.** У каждого народа есть свои народные праздники. Каждый народ индивидуален в этом, очень интересны народные праздники цахуров, интересны своим празднованием, песнями и танцами. В общественном быте особое место занимали развлечения, игры, праздники и обряды, в которых, наряду с мусульманскими, было много элементов древних верований. Широко отличали и праздники Ураза Байрама, Курбай Байрама, начало весны-Новруз и проведение первой ритуальной борозды. Возвращение скота и чабанов с зимних пастбищ было большим событием, которое отмечали всем селением: устраивали взаимное угощение, скачки, собачьи бои, состязания борцов, танцы, совершались жертвоприношения-резали баранов и раз-давали мясо. Особенно любимым был древний домусульманский праздник Сейран, богатый религиозно-магическими действиями и спортивно-развлекательными играми. Проводили его летом до начала сенокоса и уборки хлебов на поляне священной горы три дня[11].

**Ареал проживания цахуров.** В Дагестане цахуры населяют высокогорную зону труднодоступный Рутульский район, верховья реки Самур (в прошлом эта территория называлась Горный магал), в Азербайджане-южные склоны Главного Кавказского хребта (предгорные и равнинные селения в Закатальском, Кахском и Белоканском районах); территория, заселённая цахурами, разделена на две части Главным Кавказским хребтом. Исторически-этнические и языковые данные показывают, что это одно исторически сложившееся этническое общество, занимавшее две естественно-географические зоны: обширные альпийские летние пастбища (высокогорье) и пло-дородные, тепловые южные склоны (предгорье), позволяющие сочетать скотоводство с земледелием, создать единое комплексное хозяйство[12].

**Язык:** Цахурский язык входит в лезгинскую подгруппу нахско-дагестанской ветви кавказской семьи. Цахурский язык вместе с арчинским, хиналукским, удинским, лезгинским, табасаранским, агульским, рутульским, крызским и будухским составляют лезгинскую подгруппу дагестанских языков. Язык распадается на 3 диалекта: цахурско-сувагильский, гельмецкий и сабучинский.

В устном общении цахуры называют свой язык "йихъсум" -"язык йикийцев", а официально принятое название -"цлалхна миз" (цахурский язык). С древних времён цахуры имели свою письменность. По мнению ряда учёных, в основу древнего албан-ского письма был положен именно цахурский язык, и это письмо употреблялось на Кавказе до конца IX века.

Раньше цахурскую речь можно было услышать во всех поселениях цахуров. На сегодня есть селения, где этот язык полностью или частично утратил свои позиции. В Илису и Сарыбашах уже не говорят по-цахурски, а в Азгилли, Мухахе и Зарне говорят частично. В 1934 году профессором А. Н. Генко была создана письменность для цахурского языка на основе латинской графики. Впоследствии кавказовед и тюрколог С. А. Джафаров составил учебники для цахурских школ, и многие из них были изданы. С 1934 по 1938 года в школах преподавали на родном языке. Однако через 4 года преподавание и издание книг на цахурском языке прекратилось. И только в 1990 году цахурская

письменность была возрождена на кириллице. В Азербайджане в школах цахурский язык преподаётся на основе латинского алфавита[13].

**Самоидентификация (цахурская трагедия)**-одна из составляющих человека, связанная с ощущаемой им принадлежностью к определённому этносу или нации. До того как цахуры вошли в состав царской России 1830 году, они жили в демократически свободных общинах. Общины разделялись на сёла. Сёла цахуров, расположенные в Закатальском округе, остались в составе Азербайджанской ССР. Если в Дагестане 11 селений, то в Азербайджане расположены не меньше 16-ти селений. Цахуры, проживающие в Азербайджане, в подавляющем большинстве записываются азербайджанцами. Меняются без их ведома национальности в паспортах. Новорождённых цахуров в роддоме записывают как "азербайджанцев" и это при том, что родители у ребёнка цахуры. Тем самым цахуры теряют свою самоидентификацию. Происходит насильственная ассимиляция цахур. Поэтому численность цахуров особенно в Азербайджане катастрофически уменьшается. Распад СССР подвёл окончательную черту по разъединению цахуров как этноса.

В 80-х годах прошлого столетия в Кахский район Азербайджана добровольно переехали многие семьи из Горного Магала. Они работали в виноградарческом совхозе Агязы, на огромных территориях которого выращивали виноград. Во время перестройки Генсек и первый президент Советского Союза М.С. Горбачёв принял сухой закон, после этого эти виноградники были срублены до основания. Цахуры, компактно проживающие в двух переселенческих сёлах, остались без работы и без единого шанса на нормальное проживание.

Сохранение языка, культуры, и традиций находится под большой угрозой из-за оттока сельского населения в большие города. Цахуры, проживающие за пределами своих селений, сливаются с другими народами России и Азербайджана, теряют самобытность и забывают свой родной язык. Главная причина негативных тенденций - большая безработица в населённых пунктах района. В сёлах для молодёжи никаких перспектив нет. Если в дальнейшем ситуация не изменится, то многие учителя также в скором времени останутся без работы. Если раньше в школьных классах сидели 20-25 учеников, то сегодня их количество составляет 3-5 человек. Резюмируя вышесказанное, следует подчеркнуть важнейшую роль институтов власти, которые должны способствовать удержанию оттока населения с гор в города республики и другие регионы страны, сохраняя народы в традиционных местах своего проживания [14].

\* \* \*

В заключение отметим, что цахуры один из древнейших автохтонных народов Кавказа, которые имеют сложную, но в тоже время интересную историю, богатую культуру, интересные традиции. У цахуров есть свой язык, что немаловажно. Но увы по стечению обстоятельств (которые указаны выше) и времени будущее этого народа находится под большой угрозой, а если быть точнее, то цахурский народ на грани исчезновения. Я думаю, что люди должны знать об этом древнем народе. Люди должны знать, учёные изучать и писать о них. Это поможет сохранить самоидентификацию цахуров. Не дать волю деградации, исчезновению культур, традиций и самого народа, ибо без цахурского народа Кавказ будет более бедным.

#### Литература

[1] Из истории цахуров. [Электронный ресурс].<http://www.shakasana.com/rus/> (дата обращения: 07.03.2017).

- [2] Абдулаев Б. Прошлое и настоящее цахур. - Махачкала 2008.
- [3] Ихимов М.М. Народности лезгинской группы: этнографическое исследование прошлого и настоящего лезгин, табасаранцев, рутулов, цахуров, агулов-Махачкала: Дагестанский филиал Академии наук СССР, 262 с. 1967.
- [4] Цахуры в XV-XIX в.в. [Электронный ресурс]. <https://ru.wikipedia.org/wiki/>(дата обращения: 07.03.2017).
- [5] Волков Г.Н. Этнопедагогика. Учеб. для студ. сред. и высш. пед. учеб. заведений-М.: Издательский центр «Академия», 183 с.,1999.
- [6] Исламмагомедов А. И. Цахуры // Народы Дагестана / Отв. ред. С. А. Арутюнов, А. И. Османов, Г. А. Сергеева. - М.: «Наука», сс.449-450, 2002.
- [7] Агаширинова С.С. Материальная культура лезгин в XIX-начало XX в.в.-М.: Наука 1978. (Материал данного издательства мы использовали в электронном виде, страниц не было представлено).
- [8] Исламмагомедов А. И. Указанный источник, с.458.
- [9] Там же.
- [10] Эльмурзаев А.Д. О традиционной свадебной обрядности цахуров в XIX-начало XXв. // Вестник Челябинского государственного университета. № 11, сс.14-16, 2012.
- [11] Исламмагомедов А. И. Цахуры // Народы Дагестана, с.458-459.
- [12] Исламмагомедов А. И. Указанный источник, с.445.
- [13] Цахуры и цахурский язык. [Электронный ресурс].<http://www.shakasana.com/rus/> (дата обращения: 07.03.2017).
- [14] Керимова Г. Цахурская трагедия. Цахурский участок ФЛНКА в Дагестане. 2013. [Электронный ресурс].[http://flnka.ru/jizn\\_obshin/1757-cahurskaya-tragediya-kavkaza.html](http://flnka.ru/jizn_obshin/1757-cahurskaya-tragediya-kavkaza.html) (дата обращения: 07.03.2017).

## THE TSAKHUR'S HISTORY, CULTURE AND TRADITIONS (ISSUE DEFINITION)

### Abstract

In given article the author examines the history, the culture, traditions, the entity of tsakhur's nation, living on the territory of present-day Azerbaijan. The author defines tsakhur's as one of the native nations of Caucasus. The given research is just the beginning of the thoroughful research of tsakhur's history's and culture.

**Keywords:** tsakhur's, tsakhur's culture, tsakhur's problem.

## ՑԱԽՈՒՐՆԵՐԻ ԱՎԱՆԴՈՒՅԹՆԵՐԸ, ՄՇԱԿՈՒՅԹԸ ԵՎ ՊԱՏՄՈՒԹՅՈՒՆԸ (ԽՆԴՐԻ ՁԵՎԱԿԵՐՊՈՒՄԸ)

### Ամփոփում

Տվյալ հոդվածում հեղինակը քննում է ցախուր ժողովրդի պատմությունը, մշակույթը, ավանդույթները և առօրյա կյանքը, որոնք ապրում են ժամանակակից Ադրբեջանի տարածքում: Ցախուրներին, հեղինակը համարում է որպես Կովկասի բնիկ ժողովուրդ: Այս ուսումնասիրությունը, միայն սկիզբն է ցախուրների պատմության և մշակույթի ուսումնասիրության մեջ:

**Հիմնաբառեր՝** ցախուրներ, ցախուրների մշակույթ, ցախուրական խնդիր:



## НЕКОТОРЫЕ АСПЕКТЫ ИСТОРИИ И КУЛЬТУРЫ ТАЛЫШСКОГО НАРОДА (ПОСТАНОВКА ПРОБЛЕМЫ)

*Э.С.Осиян*

[elenxoxo1998@mail.ru](mailto:elenxoxo1998@mail.ru)

*Научный руководитель: к.ф.н., проф. Г.М. Бабаян  
Университет Месроп Маштоц (г.Степанакерт)*

### **Аннотация**

В статье рассматривается история и культура талышского народа, проживающего на территории современной Азербайджанской Республики. Статья является началом исследования проблемы талышского народа.

**Ключевые слова:** талышский народ, культура, быт, традиции, адаты.

### **Введение**

В Азербайджане, особенно последние годы, коренные этносы поднимают вопрос по защите своих прав и независимости. Предметом нашего рассмотрения является талышский этнос, живущий на юге Азербайджанской республики и на севере Ирана. С недавних пор в Азербайджане неожиданно начались протесты. Они проходят на юге страны, в районах компактного проживания этнического меньшинства - талышей. Эксперты связывают протесты с экономическими и социальными проблемами в условиях падения цены на нефть. А власти Азербайджана ничего не говорят об этнической подоплеке конфликта. Это давние претензии талышей на самоопределение, которые Азербайджан называет сепаратизмом. В рамках состоявшегося в Москве круглого стола на тему "Дискриминационные меры властей иностранных государств в отношении российских журналистов" известный лезгинский общественный деятель, председатель Федеральной лезгинской национально-культурной автономии Ариф Керимов высказал интересную мысль: "Если будет война, то Россия получит 1,5 миллиона беженцев из Азербайджана. Ради чего лезгинский народ должен жертвовать собой? Чтобы поддерживать клан президента Азербайджана Ильхама Алиева?" Можно с уверенностью утверждать, что эта мысль касается не только лезгинов, но и другихнацменьшинств Азербайджанской Республики. Не случайно Азербайджан панически боится занимающихся общественно-просветительской деятельностью лезгин, аварцев и талышей[5].

Как заявил каталонский политолог Абель Риу в интервью местному изданию «Nationalia»- большинство азербайджанских солдат, погибающих на войне, – талыши и лезгины. Алиев посылает их на фронт, потому что они ничего для него не стоят.

Автохтонные народы Азербайджана не забыли, как к ним относились в годы Арцахскойвойны закавказские турки. Они не упускали случая прибегать к их убийству. Об этом говорит пресса этих народов 90-х годов прошлого века. И без того агрессия против Республики Арцах дала Азербайджану возможность убивать своих врагов их же руками.

Армяне, стреляющие в лезгин, аварцев, талышей и других представителей автохтонных народов Азербайджана, невольно укрепляли власть "азербайджанцев" в Азербайджане. И наоборот, стреляющие в армян лезгины, талыши, аварцы и другие пробуждали у закавказских турок надежды на оккупацию Арцаха.

Поэтому естественно, что подавляющее большинство автохтонных народов Азербайджанской Республики в случае войны откажутся воевать с армянами – своими тысячелетними соседями и друзьями – и предпочтут перебраться в приграничную Россию. Удержать этот поток Азербайджан будет не в силах: горские народы просто уничтожат всех тех, кто станет на их пути. Именно их имеет в виду Ариф Керимов, когда говорит о полутора миллионах потенциальных беженцев в Россию.

С географической точки зрения, исторический Азербайджан охватывает только часть территории нынешней Азербайджанской Республики, то есть территорию, заселенную талышами. Эта земля является исконной для талышей с незапамятных времен. Зная это, высшие властные круги Азербайджанской Республики уже на протяжении долгих лет занимаются переселением в исконные талышские земли, расположенные к югу от реки Куры, тюркоговорящего населения.

Нынешняя Азербайджанская Республика (АР) является многонациональным государством, на территории которого, после распада СССР и политико-правового упразднения Азербайджанской ССР (АзССР), проживает несколько различных этнокультурных общностей. Рассматриваемые как национальные меньшинства Азербайджана, отличающиеся по своим национальным, этнокультурным, религиозным и другим качествам от титульной нации в лице азербайджанцев. Таким образом, проводится определенное различие между понятиями «национальное меньшинство» и «коренной народ».

Талыши представляют собой коренное иранское население Азербайджана, что отличает их от большинства современных жителей республики, имеющих тюркское происхождение. Талыши сконцентрированы на юго-востоке Азербайджана близ границы с Ираном, где проживает большая часть этой народности.

Талыши, проживающие в Азербайджанской республике, в подавляющем большинстве своем исповедуют ислам шиитского толка, в отличие от своих южных собратьев, являющихся, в основном, суннитами. Основным источником этногенетических изысканий является самоназвание народа, т.е. талыш.

Топоним «талыш» известен из средневековых арабских источников у Баладзури, Аль-Табари, Якут обозначавших талышей терминамал-тайласан, в персидских источниках обозначали – талышан и тавалыш (Хамд-Аллах Казвини), а в арабской форме множественного числа название талыш. Аль-Табари пишет о тайласанах: “В горах вокруг Азербайджана жили такие народы, как гелы и ал-тайласан, которые не подчинялись арабам и были свободны и независимы”. Однако этноним талыш в его настоящей форме впервые встречается в армянской версии истории Александра Македонского, составленной в XVI веке и переведенной с греческого источника пятого века: “И рассказал он, что он беженец с восток Каспийских, недалеко от страны Талыш в провинции Гилан” [1,10].

Античные авторы, говоря об ареале обитания прикаспийских племен, упоминали наряду с гелами, мардами (амардами) также кадусиев. И местные талышские интеллектуалы, и краеведы в обеих частях Талыша единогласно указывают на кадусиев, одного из автохтонных народов региона, как на предполагаемых предков талышей. Устремление к выяснению своих корней и четкое соотнесение талышей с кадусиями в

народе привело даже к возникновению определенного мировоззренческого элемента в национальном самосознании талышей и талышской идентичности. Многие объекты в населенных талышами краях Гилана, например, носят название “Кадус”, Кадус также стало распространенным мужским именем.

Согласно официальной переписи 1999 года, в Азербайджане было почти 77 тысяч талышей. По оценкам демографов, реальная цифра достигает приблизительно 250 тысяч человек. Однако по утверждению лидеров талышского национального движения в республике проживает около 1-1.5 млн представителей этой народности. Большинство из них вследствие дискриминационной политики Баку или утратило национальное самосознание или опасается открыто признавать себя талышами. Летом 1993г. на фоне дестабилизации политической обстановки в Азербайджане лидеры национального движения объявили о создании Талышской республики. Она просуществовала всего лишь два месяца и по указанию президента Алиева была упразднена с участием силовых структур[2].

Талыши расселены преимущественно в Ленкоранском, Астаринском и отчасти в Масаллинском и Лерикском районах. Много их ныне проживает в Баку и Сумгаите. По первой советской переписи 1926г. было взято на учет 77,3 тысячи талышей, что составило 3,3% тогдашнего населения Азербайджана. В переписи же 1939г. зафиксировано только 3 тысячи талышей, а в последующем эта графа вообще отсутствовала в опросных листах. Лишь в ходе переписи 1989г. 21 тысяч человек указал в графе национальность – талыш. А самую большую неожиданность преподнесла перепись 1999г., по данным которой численность талышей составила уже около 80 тысяч человек, или около 1% всего населения страны. Но можно предположить, что даже эта цифра является заниженной и не отражает действительного количества носителей талышской идентичности.

Как мы видим население Талышей постепенно уменьшалось, этому способствовали многие факторы. Так как в Азербайджанской Республике на них давили, многие даже боялись открыто заявлять себя талышами. "Эта народность (талыши) - они практически ассимилированы, и они пишутся как азербайджанцы, - сказала Правде.Ру Гюльнара Мамедзаде, аналитик, политолог[6].

Талышский народ не только исторически имел собственную государственность, но и сыграл важную роль в создании ряда образований, влиявших на перипетии судеб южно-кавказского региона. Это и государство Сефевидов (данную династию с легкой руки азербайджанских горе-историков называют азербайджанской, однако это не имеет под собой никакой научной основы: по своему происхождению она - чисто иранская или, если уж локализовывать, скорее талышская, чем какая-либо иная), и Талышское ханство, и две Талыш-Муганские республики, просуществовавшие, к сожалению, недолго.

Однако формирование талышского освободительного движения в новейшее время стоит датировать созданием второй Талыш-Муганской автономной республики в 1993 году. Большинство ее руководителей и идейных вдохновителей было уничтожено либо провело значительную часть жизни в тюрьмах. Фактически уцелело только два человека – президент Талыш-Муганской республики Алакрам Гумматзода, проживающий в настоящее время в Нидерландах, и председатель ее Верховного Совета Фахраддин Абосзода, живущий в Москве.

Несмотря на репрессии, с начала 1993 по 2005 гг. можно выделить первый этап талышского национально-освободительного движения – этап его зарождения и укрепления. Это было время объединения, консолидации талышского народа. Особое внимание уделялось культуре, традициям, обрядам и другим неперемнным составляющим

национальной идентичности. Все это время Фахраддин Абосзода и его ближайшие соратники провели «в поле» - работали с населением, внедряли идею «талышства», отделения талышского этноса от азербайджанцев. Сама идея витала в воздухе давно, но здесь она получала плоть и кровь, приобретала осязаемые очертания, занимала его мысли, мечты и стремления.

Второй этап движения начался с мая 2005 года, когда в армянском Цахкадзоре состоялась Первая международная конференция по талышеведению. Помимо множества выдающихся ученых и экспертов со всего мира, участие в ней принял и лидер талышского движения Фахраддин Абосзода. Мероприятие дало огромный толчок дальнейшему развитию талышского самосознания. Если до того в талышской среде преобладали идеи сохранения национальной идентичности, то на втором этапе движения народ все более стал склоняться к мысли о независимом Талышистане, его отделении от Азербайджана [7].

Как отмечают специалисты, множество проблем, стоящих перед меньшинствами, одинаковы по всему миру, но в приоритетах существуют значительные различия. К числу приоритетных задач относятся: предотвращение нападений и других форм дурного обращения с отдельными членами меньшинств; предотвращение систематической дискриминации против них и принятие мер против исключения представителей меньшинств из принятия политических решений на национальном и локальном уровнях [2].

Территория расселения талышей входила некогда в состав Мидии и впоследствии отделившейся от нее Атропатены. Источниками упоминаются следующие наименования населения, проживающего в Атропатене: мидяне, каспии, кадуссии, гелы, телкмаи, талаиталы. И здесь, как мы видим, не говорится об азербайджанцах. Кто они и откуда появились? Даже они сами не знают. И недавно депутат Милли Меджлиса Ариф Рагимзаде в интервью российскому информационному portalу КМ.ру заявил следующее: «Наша беда в том, что в России нас считали турками, но азербайджанцы не турки. Это ошибка! Да, мы, азербайджанцы, имеем общие корни с турками, но народы - совершенно разные. Азербайджанцы использовали религиозную идентичность и называли себя - «мусульмане». В России это же самое население называли татарами. В любом случае, мы - не турки, турки - совсем другие». А как же быть с лозунгом общенационального лидера Азербайджана Гейдар Алиева о том, что: «Мы одна нация – два государства». Это говорит о том, что они сами не знают, откуда они появились. Сегодня они турки, а завтра азербайджанцы. Государство-то создали, а вот как назвать его основное население, не знали и не знают до сих пор.

Ученые в этой стране исходили из того, что «современные азербайджанцы как нация – это продукт сложного процесса этногенеза, имевшего своим результатом смешение совершенно немногочисленных носителей огузского языка, прибывших на территорию нынешнего Азербайджана в начале XI века, с более многочисленным коренным неюркским населением Атропатены, Ширвана и Аррана, в том числе с ираноязычными и кавказоязычными народами, как полностью, так и частично влившимися в новую нацию».

Причина в том, что власти страны понимают: если убрать термин «азербайджанцы» и дать возможность всем заявить о своей реальной этнической принадлежности, то тогда, в первую очередь, сам правящий клан должен будет назвать себя курдами, а количество тюрков в общей массе населения окажется мизерным. А это может привести к скорейшему разрушению искусственной конструкции под названием «Азербайджанская Республика». Вот почему власти до сих пор называли «титulusный этнос» страны «азербайджанцами»,

но при этом никогда ранее не выступали против того, чтобы, по крайней мере, часть из них назвала себя тюрками.

Тем не менее, они оказались правы в своих опасениях. В начале лета 1993 года талыши провозгласили свою Республику, активизировалась национально-освободительная борьба других коренных народов, что грозило полным распадом Азербайджана. Вот почему, когда в июне 1993 года Гейдар Алиев путем вооруженного переворота захватил власть в Азербайджане, он первым делом аннулировал данное постановление и опять объявил эту массу «азербайджанцами». И в этот раз никто из них не выступил с протестом, несмотря на то, что это было политически мотивированным решением Алиева, который понял, что вышеназванное постановление правительства Народного фронта привело к опасности распада Азербайджана. Поэтому, провозгласив «азербайджанство» в качестве официальной государственной идеологией, Алиев на время сумел ослабить напряжение в межнациональных отношениях и тем самым выиграл время для укрепления личной власти.

В Царской России область Талыша была одной из наиболее отсталых уголков страны в культурном отношении. Здесь был очень низкий уровень грамотности населения, почти не было школ. В духовной жизни господствовала религия. Царское правительство ничего не предпринимало в области здравоохранения, в связи с чем поголовно все население страдало от малярии, часты были эпидемии оспы и холеры, распространена была парша.

Следует отметить, что одной из отличительных черт семейного быта талышей от быта азербайджанцев было более независимое положение женщины-талышки, особенно на низменности. Объясняется ее сравнительно независимое положение тем, что она более активно участвовала в хозяйстве. На женщине лежала вся работа по уходу за домашним скотом и изготовлению молочных продуктов—катык, масло и т.д.

В настоящее время многие традиции, унижающие женщину, постепенно уходят в прошлое. При гостях теперь женщина входит в комнату, может сесть и принять участие в беседе. Постепенно отмирает обычай у женщин прикрывать нижнюю часть лица при посторонних мужчинах.

Старые свадебные церемонии претерпели изменения, они имеют тенденцию к упрощению. В прошлом свадебные обряды делились на следующие ступени: сватовство (елчилик), сговор (аксаккал плову-буквально плов для аксаккалов), сладкое угощение (ширниичди), приглашение жениха в гости в дом невесты, кройка платья (палтаркести), свадьба в доме невесты (хна яхты кеджеси), свадьба в доме жениха (той).

В настоящее время церемонии часто объединяют: или аксаккал плову с ширниичди, или две первые церемонии с палтаркести[3, 18-19].

Известный лингвист Б.В.Миллер, изучавший талышский язык, считает его типичным представителем иранских языков, “бытующих на территории исторической Великой Мидии”. Но в то же время Б.В.Миллер предполагал, что в этногенезе талышей участвовали и кавказоязычные племена. Так он отмечает: “талышский язык хотя и развивался на каком-то, предположительно, Кавказском субстрате, но исторически является результатом разложения языка флективного типа, который в новейший исторический период мог подвергнуться влиянию только тюрского языка”. Талышский язык некогда имел более широкий ареал распространения, который постепенно сужался в результате сближения и слияния некоторой части талышей с окружающим азербайджанским населением. Многовековое соседство талышского и азербайджанского народа, тесные экономические и культурные связи способствовали к сближению в области

духовной и материальной культуры. И еще одним из важных факторов, способствовавших сближению талышей с азербайджанцами, была принадлежность к единой религии.

Вышеупомянутые факторы оказывали влияние на национальное самосознание талышей, которое еще до революции отличалось двойственностью. И некоторые талыши постепенно стали называть себя тюрками (т.е. азербайджанцами). Большая часть, сознавая себя талышами, в то же время считают себя частью азербайджанского народа. Следует отметить, что у различных социальных слоев наблюдается отличие в степени самосознания. Горожане не первого поколения не признают себя талышами, и часто не владеют талышским языком[4].

Талыши в северном Талыше - двуязычны, а в южном — трехязычны. В настоящее время в северном Талыше, кроме талышского, талыши свободно владеют азербайджанским языком, что было несвойственно первой половине XX в. Как отмечал Миллер во время своей поездки в талышские области Азербайджана, женское население талышей, особенно в глухих лесных и горных местностях, не знало тюркского языка. То есть языком семьи, языком матери и женской половины населения являлся исключительно талышский, и говорить в то время о двуязычии можно лишь с оговорками. В южном Талыше жители, наряду с родным языком, талышским, свободно владеют и персидским - государственным языком Ирана, а также тюркским и гиланским.

Иранские народы Южного Каспия – талыши, гиланцы, мазандаранцы – автохтоны региона. Во многих аспектах они, по сути, являют собой единое южнокаспийское пространство. «На путешественника, знакомого с Персией, – пишет Миллер, – Талышский край производит впечатление персидской прикаспийской провинции. Он теснейшим образом связан географически, этнически и культурно с персидскими прикаспийскими областями – Гиланом и Мазандераном...»[1,74].

История талышей обычно содержится в хрониках, сообщающих о происхождении и правлении династии Сефевидов (1501-1736гг.). Поэтому первоначальная история талышей прослеживается через историю Ирана в XIV-XVIII вв. Вероятно, это был период интенсивного формирования как народностей, так и политических институтов на этой территории. Дейлам – горный район рядом с Талышом и Гиланом; многие авторы отмечают большое сходство в описании внешнего вида, обычаев и традиций, языка и методов хозяйствования горных талышей и дейламитов.

В составе Российской империи закавказские талыши сохраняли государственность в форме Талышского ханства. После установления советской власти в Закавказье, в местах традиционного компактного проживания талышей были открыты школы, издавалась переводная литература, активизировалась национальная интеллигенция — появились талышские писатели, переводчики и т. д.

В 30-е годы талыши перешли на кириллицу. Затем им "порекомендовали" ассимилироваться с азербайджанцами, то есть стать тюркским народом. Так они оказались вне списка народов СССР, хотя и были четвертым по численности народом Закавказья.

По переписи Азербайджана 2009 года, вместо "талыш" автоматически писалось "азербайджанец" и родной язык — "азербайджанский". По неофициальным данным самих талышей, в Азербайджане проживают 1,5-2,5 млн. соотечественников, в Иране — не меньше 1 миллиона.

«Их притесняют в собственной стране, и они не имеют возможности выразить свое недовольство. И с течением времени растет численность тех меньшинств, которые понимают, что армяне для них дружеский народ.

Несколько сот лет назад мы жили вместе, потом явились турецкие завоеватели, захватили регион и подчинили национальные меньшинства себе. Речь идет о нескольких миллионах людей. Надо проводить работу и объяснять, что армяне им не враги. Защищая их права, мы защищаем наши национальные интересы», — сказал недавно в беседе с журналистами руководитель центра «Модус вивенди», политолог Ара Папян.

В заключение, мы пришли к тому, что талыши должны добиться независимости. Мы должны помочь этому народу, понять простую истину, что армяне им не враги и что не надо им воевать против армян Арцаха за мнимые интересы Азербайджана.

### Литература

[1.] Введение в историю и культуру талышского народа, Ответ.Ред.:АсатрянГ.С. Ереван 154с.,2011.

[2.] АгаджанянМ. Политико-правовые аспекты положения национальных меньшинств Азербайджанской Республики// Журнал «21-ый век», вып. № 2 (4), с. 126, 2006.

[3.] ИзмайловаА.А. Социалистические преобразования хозяйства, культуры и быта талышей, Москва 1964.

[4.] Талышский политический деятель: «Азербайджан будет стерт с карты» [Электронный ресурс]. <http://ru.aravot.am/-2016/02/27/201719/>(дата обращения: 07.03.2017)

[5.] Если лезгины, талыши, таты, аварцы и другие автохтонные народы азербайджана скажут "нет"[Электронный ресурс].<http://www.golosarmenii.am/article/18059/esli-lezginy--talyshi--taty--avarcy-i-drugie-avtohtonnye-narody-azerbajdzhana-skazhut-net#>(дата обращения: 07.03.2017).

[6.] Талыши в Азербайджане подняли головы[Электронный ресурс].<http://www.pravda.ru/world/formerussr/other/19-01-2016/1289284-talishi-0/>(дата обращения: 07.03.2017).

[7.] Талышское национальное движение: негасимый огонь свободы [Электронный ресурс].<http://kavkazgeoclub.ru/content/talyshskoe-nacionalnoe-dvizhenie-negasimyy-ogon-svobody>(дата обращения: 07.03.2017).

**SOME ASPECTS OF HISTORY AND CULTURE OF TALYSH PEOPLE  
(ISSUE DEFINITION)**

**Abstract**

The article views the history and culture of Talysh people living on the territory of the present Republic of Azerbaijan. This article is just the beginning of the research on the issues of Talysh people.

**Keywords:** talysh people, culture, lifestyle, traditions, customs.

**ՈՐՈՇ ԱՍՊԵԿՏՆԵՐ ՏԱԼԻՇ ԺՈՂՈՎՐԴԻ ՊԱՏՄՈՒԹՅՈՒՆԻՑ և ՄՇԱԿՈՒՅԹԻՑ  
(ԽՆԴՐԻՉԵՎԱԿԵՐՊՈՒՄԸ)**

**Ամփոփում**

Հոդվածում քննարկվում է թալիշների պատմությունը և մշակույթը, ովքեր ապրում են ներկայիս Ադրբեջանի Հանրապետության տարածքում: Հոդվածը թալիշների խնդրի հետազոտության միայն սկիզբն է:

**Հիմնաբառեր՝** թալիշներ, մշակույթ, ապրելակերպ, ավանդույթներ, սովորույթ:



## НЕКОТОРЫЕ АСПЕКТЫ ИСТОРИИ И КУЛЬТУРЫ ЛЕЗГИН АЗЕРБАЙДЖАНА ( ПОСТАНОВКА ПРОБЛЕМ)

*И.М.Айрапетян,  
[m.apple3@mail.ru](mailto:m.apple3@mail.ru)*

*Научный руководитель: к.ф.н., проф. Г.М. Бабаян  
Университет Месрон Маштоц (г.Степанакерт)*

### **Аннотация**

В статье рассматривается история и культура лезгинского народа, проживающего на территории в современной Азербайджанской Республике. Статья является началом исследования проблемы лезгинского народа.

**Ключевые слова:** лезгинский народ, культура, быт, традиции, обычаи.

### **Введение**

В начале XX в. на Южном Кавказе, в результате стечения многих обстоятельств, была образована Азербайджанская республика, которая включила в себя не только территории Армении (Нахичевань, Равнинный и Нагорный Арцах), но и регионы, где компактно проживали другие народы (лезгины, талыши, удины, ингилойцы и др).

В данной статье рассматриваются некоторые аспекты истории, культуры и традиций (национальная одежда лезгин, в которой находят наиболее яркое отражение самобытности, традиций, хозяйственно-бытовых условий жизни, а также исследуются причины сходства и различия с основной массой лезгин, и других народов Дагестана и Северного Кавказа) [1] одной из этих национальностей - лезгинов. Лезгины до сих пор смогли сохранить свой язык, культуру, историю наперекор бесконечным завоеваниям.

Лезгины (самоназвание – лезгийя) – один из коренных народов Кавказа, исторически проживающий в южных районах современного Дагестана и на северо-востоке Азербайджана .

Термин «лезги» в письменных источниках известен уже с XII века. Начиная с конца XIX начала XX в., термин «лезгины» стал употребляться в основном применительно к нынешнему народу. После 1920 года этноним «лезгины» превратился в наименование одного из горских народов Дагестана, известного под ошибочным названием кюринцы. Кюринцы называли себя лезгинами. Происхождение этого названия не имеет корней в языке, и сами кюринцы полагают, что принято оно ими только потому, что так назвали их соседи тюрки [2].

Лезгины относятся к европеоидной расе. Говорят на лезгинском языке. На лезгинском языке издаются книги и газеты (самая массовая в России - «Лезги газет», в Азербайджане - «Самур»).

В Дагестане лезгины населяют Ахтынский, Дербентский, Докузпаринский, Курахский, Магарамкентский, Сулейман-Стальский, Хивский районы, также проживают в Рутульском и Хасавюртовском районах. В Азербайджане лезгинское население сосредоточено в Кусарском и Кубинском, Хачмасском, Кабалинском, Исмаиллинском, Огузском, Шекинском и Кахском районах. Численность лезгин в Азербайджане, согласно данным переписи 1999 года, 178 тыс. Представители лезгинских общественных организаций регулярно оспаривают официальные данные по численности лезгин в

Азербайджане, считая их заниженными. Оценочная численность лезгин и родственных народов колеблется от 700 тысяч до 900 тысяч. Лезгины проживают также в Казахстане, Киргизии, Турции и других государствах.

По официальной статистике являются вторым по численности народом Азербайджана. Лезгины имеют древнюю и богатую историю. Лезгистан был одним из древнейших очагов цивилизации на Кавказе, Объединившись в единый племенной союз еще в глубокой древности, лезгины смогли создать свое государство, развить духовную культуру. Они имеют много общего с культурами древнейших закавказских и малоазийских цивилизаций. Ученые предполагают, что лезгины и другие северокавказские народы (аварцы, чеченцы, ингуши, даргинцы, лакцы, кабардинцы) являются потомками и наследниками этих ныне ушедших в небытие цивилизаций. В силу исторических ошибок ныне лезгинский народ разделен на две части между Россией и Азербайджанской республикой, и он не имеет собственного национально-государственного образования. Именно по этой причине до сих пор не была написана история лезгинского народа как единого целого. А в наше время такая работа очень нужна.

**История.** Географические условия Лезгистана были благоприятны для расселения древних людей. Они обосновывались на берегах рек, у источников воды, в лесах и предгорьях. Археологические раскопки свидетельствуют о занятиях местного населения - сначала собирательством, охотой, позднее - рыболовством, животноводством и земледелием. Люди научились изготавливать охотничьи приспособления, земледельческие орудия, домашний инвентарь.

Лезгистан был богат животным и растительным миром, природными ресурсами. В борьбе с природой древние люди вынуждены были объединяться в малые и большие группы. Великим достижением для них было овладение огнем. Сначала его добывали из естественных источников (пожары, происходящие в результате удара молнии, самовозгорание нефти, торфа). Потом научились извлекать огонь при помощи примитивных приспособлений (трением древесины, высеканием искры из кремния и т. д.). Огонь дал человеку силу. Почтительное отношение лезгин к огню сохранилось до сегодняшнего дня в виде языческих верований и обычаев.

Предки лезгин прошли все этапы первобытно-общинного строя. Появились лук и стрелы, приручались дикие животные, люди научились добывать и обрабатывать металлы. Параллельно происходило становление языка и культуры. Собирательство и охота утратили былое значение, и главными занятиями людей становились земледелие и животноводство, развивалось ремесло.

В связи с изменениями в экономике зарождались и новые общественные отношения. Первобытно-общинный строй постепенно распадался, уступая место рабовладению и раннему феодализму. Можно выразить уверенность, что первобытные лезгинские племена развивались примерно также, как и другие кавказские объединения древних людей, ибо у лезгин с ними много общего и в материальной, и в духовной культуре [3, 5-15].

После распада первобытно-общинного строя, народ стремился соединить крупные племена и развивать признаки государства. Стремление к государственному объединению диктовалось прежде всего необходимостью защитить свои земли от многочисленных кочевых племен проникавших к лезгинам как с севера, так и с юга.

До присоединения к Российской империи основная часть дагестанский лезгин объединялась в «вольные общества», другая подчинялась дербентским ханам, в то время как азербайджанские лезгины входили в состав Кубинского ханства. При Царской России на территории проживания кюринских лезгин под российским протекторатом было

образовано Кюринское ханство, но существенная часть всего лезгинского населения при этом находилась в составе Каспийской области. Позже дагестанские лезгины были включены в Дербентскую губернию, став затем жителями Кюринского и Самурского округов новообразованной Дагестанской области; азербайджанские лезгины находились в составе Кубинского уезда Шемахинской губернии, преобразованной позднее в Бакинскую губернию.

После распада Российской империи лезгины, как и соседние с ними азербайджанцы, аварцы и цахуры, оставались в составе разных государственных образований. Северные лезгины формально находились в составе Дагестанской области, хотя их территория проживания оказалось в составе провозглашенной на Северном Кавказе Горской Республики, а южные лезгины стали гражданами независимого Азербайджана.

Первым декретом, утвержденным Советской властью в Азербайджане, был документ о равноправии всех народов, проживающих в республике, равных возможностях для развития экономики и культуры. К сожалению, равноправие лишь было провозглашено, но не реализовалось на деле. Не были, в частности, пересмотрены границы административных единиц Царской России. Поэтому лезгинский народ оказался разделенным на две части по реке Самур. Эта несправедливость не устранена до сих пор.

В 1936 году лезгины, проживающие в Азербайджане, были лишены их конституционных прав и всячески ущемлялись националистически настроенным административно-командным аппаратом. Даже для того, чтобы получить высшее образование, лезгины должны были платить единовременную сумму, называемую «лезги пулу» - лезгинские деньги.

В 1959 году в городе Кусары было создано литературное объединение «Сердечное слово», которое считало главной задачей восстановление конституционных прав лезгин, боролось за объединение лезгин, добивалось для них государственности. Усилия членов объединения привели к принятию в 1963 году специального Постановления ЦК КП Азербайджана об обучении лезгин на родном языке, издании районной газеты и решении других культурных задач. Это Постановление до сих пор не выполнено.

Как сказано выше, за получение высшего образования лезгин заставляли платить деньги. Те, кто не мог внести плату, вынуждены были менять паспорта и записываться азербайджанцами. Все это, к сожалению, делалось от имени Советской власти и на основании советских законов.

Но несмотря на это, лезгины, проживающие в Азербайджане, выдвинули из своей среды более 120 докторов и кандидатов наук, талантливых специалистов в различных областях народного хозяйства. И все же лезгины в Азербайджане значительно отстали от своих соплеменников, проживающих в Дагестане [4].

Лезгины являются самым крупным из дагестаноязычных этносов, проживающих в Азербайджане. По данным переписей советского времени удельный вес лезгин в составе населения страны постоянно снижался с 3,5% (111 тысяч человек) в 1939г. до 2,4% в 1989г. (171 тысяч человек).

Следовательно, ассимиляционные процессы, хотя и имели место, но не являлись столь уж интенсивными. По предварительным данным переписи 1999г. численность лезгин составила около 180 тысяч человек. Несмотря на то, что удельный вес лезгин снизился до 2,2%, в результате сокращения удельного веса армянского и русского населения они в настоящее время стали вторым по численности, после азербайджанцев, этносом в стране. Кроме Кусарского района, где лезгины составляют более 80% населения, они также расселены в Хачмасском, Губинском, Габалинском и других районах

Азербайджана. Лезгины являются безусловными аборигенами Кавказа. Российские власти при осуществлении административной реформы вновь завоеванного края разделили Бакинскую губернию и Дагестанскую область по реке Самур (1860г.). Эта линия была принята в качестве пограничной между РСФСР и АзССР после установления советской власти. Однако распад СССР превратил эту границу из административной в межгосударственную. В результате разделенными оказались и лезгины, и азербайджанцы, часть которых проживает в городе Дербент и прилегающих к нему районах. По данным переписи 1989г. 47,5% местных лезгин назвали азербайджанский язык в качестве второго языка, которым они свободно владеют [5].

Потомки лезгин сумели донести до наших дней самобытность, **культуру и традиции** своих предков. В лезгинской материальной культуре заметно влияние Азербайджана, особенно у лезгин, которые живут в Азербайджане. Однако у каждой народности есть свои специфические особенности материальной культуры, вызванные природно-географическими условиями районов, наличием зонального типа хозяйств, строительных материалов, сырья, пищевых ресурсов.

Традиционные промыслы и ремёсла – ткачество, производство ковров, сукна, войлока, кожевенное, кузнечное (село Ахты), оружейное и ювелирное (село Икра) дело и др. Традиционные поселения (хур) в горах – кучевой. Каждое селение имело площадь (ким) для сельского схода. Жилище каменное, на равнине также саманное или глинобитное, с плоской земляной крышей.

Материалом для изготовления одежды до революции служили грубые самотканые сукна, а также привозные ткани из Закавказья и России. Местные самодельные лезгинские, табасаранские и даргинские сукна и шали, как и привозные, шли на изготовление мужской верхней одежды, а бархат, атлас, шелк на женскую верхнюю одежду. Помимо местных и привозных тканей, население пользовалось овчиной, шерстью, кожей. Из овчины шились шубы, куртки, папахи; из шерсти выделывались бурки, ткались сукна, вязались узорчатые джурабы (носки), вязаная узорчатая обувь (кемечар). Одежда делилась на праздничную и будничную. В середине прошлого века в горы стала проникать готовая фабричная одежда и обувь: пальто, брюки, пиджаки, телогрейки, ботинки, сапоги, калоши. Среди женщин выделялись искусные мастерицы, которые шили преимущественно национальную женскую свадебную одежду.

**Мужская национальная одежда** лезгинских народностей состояла из нательной рубахи, штанов, бешмета, черкески, бурки, папахи, шубы с обыкновенными и ложными рукавами (кавалы). Нательная рубаха (перем) была туникообразного покроя. Рубашки шились со стоячими воротниками. В прошлом горцы Дагестана и Кавказа не носили нижних штанов. Верхние штаны (шалвар) шили из тканей темных цветов.

Нижнее белье вошло в быт народностей лезгинской группы со времени присоединения края к России. Белье приобреталось готовым или шилось из бязи. Стали входить в быт готовые фабричные брюки на крючках и пуговицах. В конце XIX века получили распространение брюки-галифе и гимнастерки (военного типа). Этот костюм широко распространился среди горцев Дагестана и Кавказа. Он оказался очень практичным и удобным в условиях гор. Поверх рубахи носили бешмет или вальчаг.

Представляет интерес шерстяная узорчатая обувь. У лезгин эта обувь известна под названием «кемечар». Состоятельные мужчины особое внимание уделяли черкеске и папахе.

**Женская национальная одежда** состояла из нательной рубахи (перем), штанов (шалвар), платья (булушка), верхней одежды (вальчаг). Обувью служили кожаные поршни

(шаламар), кемечар (вязаная обувь). Головной убор – различного вида шелковые, шерстяные и кисейные платки и шутьку – сшитая трубообразно из тонкой материи повязка, облегающая голову и закрывающая волосы. Без головного убора женщина не могла показаться, и всякий головной убор должен был непременно закрывать волосы. Шутьку как головной убор надевали на девочку с 7 лет. Верхняя одежда женщин имела серебряные украшения, монеты. На шее они носили бусы (хтар), на кистях рук – браслеты (цамар), на пальцах – серебряные, а у богатых – золотые кольца.

Специальной **детской одежды** не было. С 7-8-летнего возраста дети одевались, как взрослые, но их одежда отличалась пестрыми тонами материи, особенно у девочек.

**Пища** народностей лезгинской группы имеет много общего с национальными блюдами других народов Дагестана и Кавказа.

Основы лезгинской кухни это мясо-молочные и растительные продукты. Особое место на кухне занимает лезгинский тонкий хлеб. Народы лезгинской группы в пищу употребляли мясо коров, буйволов, коз, овец и разной домашней птицы, а также мясо диких коз (туров) и зайцев. Как и все народности Дагестана, они, по религиозным запретам, не ели свинину и конину.

Национальными праздничными блюдами у народностей лезгинской группы являются: общекавказский плов, кебаб, шашлык, дулма, чигирьма, куфта, различные виды пельменей, хинкалы, а также слоеные пироги, с начинкой из дикорастущих съедобных трав, сыра, творога, халвы и т.д. Старинным национальным мясо-мучным блюдом является хинкал. Летом хинкалы готовят преимущественно из свежей баранины, зимой из сушеной. У народностей лезгинской группы пельмени чаще известны под названием хинкала [6, 113-114].

В праздничные дни народности лезгинской группы выпекали особые толстые хлеба на масле с начинкой и без начинки.

**Народный танец лезгин** – лезгинка (распространён у многих народов Кавказа) «изначально была танцем воинов». Это мужской сольный танец (часто с мечами), а также парный танец. Мужчина двигается в образе «орла». Женщина двигается в образе «лебедя». В музыке лезгинов особое место занимают лирические песни танцевального характера с яркими инструментальными разделами.

**Эпическим памятником лезгинского фольклора** является героический эпос «Шарвили», который, как считают собиратели этого литературного памятника, относится к XI - XII вв. Классиком лезгинской литературы был поэт XIX века Етим Эмин. В начале XX века поэт-ашуг Сулейман Стальский, своим творчеством поднял фольклор до уровня литературы, обогатив её жизнеспособными традиционными формами.

**Первый лезгинский театр** возник в 1906 году в селе Ахты. В 1935 году на базе полупрофессионального коллектива был создан Государственный лезгинский музыкально-драматический театр имени С. Стальского. В 1998 году в Азербайджане был открыт **Государственный лезгинский театр**, расположенный в Кусарах.

Как в отношении материальной культуры, так и в отношении семьи и общественного быта лезгины, рутулы, агулы имеют много общих этнических черт. Однако в силу естественно-экономических условий районов расселения их и известной географической оторванности друг от друга, каждая из этих народностей имеет и свои локальные особенности.

Задолго до присоединения к России на территории расселения народностей лезгинской группы родовой строй уступил место феодальному. Здесь были: лезгинская

знать, рутульские беки, цахурские султаны, табасаранские майсумы и кадии. К тому же территория народностей лезгинской группы неоднократно оказывалась под властью феодальных владетелей – казикумухских ханов, ширваншахов, дербентских и кубинских правителей, иранских шахов и турецких султанов. Поэтому совершенно очевидно, что у народностей лезгинской группы, не только в районах экономически развитых, но и в «вольных» обществах в XIX веке не могли сохраниться ни родовой строй, ни его институты в чистом виде. Присоединение Дагестана к России привело к сближению народностей лезгинской группы между собой. Существовавшие ранее патриархально-родовые связи стали сменяться в XIX веке отношениями сельскими -соседскими.

У народностей **лезгинской группы**, как и у других народов Дагестана, под термином «тухум» подразумевается семейная община, большая семья. Хотя тухум не сохранился, патриархально-родственные отношения лезгинских народностей продолжали существовать. Такие семьи у народностей лезгинской группы охватывали от 3 до 7 поколений родственников. Эти родственные семьи держались не на общей экономической основе, а на родственном принципе. Допускались браки между представителями разных тухумов, из межэтнич, браков - с азербайджанцами.

**Верующие лезгины** исповедуют ислам суннитского толка шафиитского мазхаба, меньшинство ханафитского мазхаба. Исключение составляют жители селения Мискинджа Докузпаринского района Республики Дагестан, которые являются шиитами (джафаритский мазхаб).

**Лезгинский язык** входит в лезгинскую подгруппу нахско-дагестанской группы северокавказской языковой семьи. Лезгины Азербайджана, кроме родного лезгинского, пользуются ещё азербайджанским языком и письменностью. Лезгинский язык делится на 3 наречия: кюринское, самурское и кубинское. В 1905 году царское правительство, с целью облегчения русификации народа, предприняло попытку создать лезгинскую письменность на основах, разработанных бароном П. К. Усларом, в рамках чего в том же году была издана «История восьми пророков, упоминаемых в Коране», а в 1911 году - «Кюринская азбука». Однако эта попытка потерпела неудачу. В 1928 году для лезгинского языка был введён латинский алфавит, а в 1938 году - новый алфавит на основе кириллицы. В основу литературного лезгинского языка лёг гюнейский диалект кюринского наречия.

**Традиции:** *Существовали обряды и традиции детского цикла.* Отец не должен был находиться в доме во время родов. За весть о новорожденном полагалась награда. В первую ночь роженице не давали спать, чтобы уберечь ребенка от демонического существа Ал-паб, которое могло навлечь порчу или подменить новорожденного [7].

Молодых людей здесь принято обручать еще в совсем юном возрасте, также часты случаи обручения еще не родившихся детей. Это считается наивысшим проявлением дружбы и взаимоуважения между семьями у восточных народов.

*Хозяйственные обычаи и праздники*

• **Весеннее равноденствие.** В этот день лезгины праздновали начало сельскохозяйственных работ. В ночь на 22 марта во всех дворах зажигались костры, проводилась стрельба из ружей. Пир сопровождался импровизированными представлениями и различными раженными процессиями.

• **Первый сев.** Прежде чем начать посев яровых и озимых культур, хозяйка дома должна была угостить первого встречного хлебной лепешкой. Хозяин же пятью пальцами проделывал небольшие отверстия в земле и клал туда первые зерна, если

же спустя некоторое время из какого-либо углубления не взошли ростки, то соответственный палец заматывался бинтом во время посевных работ.

• Праздник цветов. Молодежь в назначенное время традиционно отправлялась за сбором цветов в горы. Затем в нарядных одеждах девушки и юноши шли к ближайшему аулу и проводили там различные праздничные обряды с танцами и силовыми состязаниями.

• Сбор черешни. Оригинальный праздник с танцами, пением и играми, который посвящен покупке и продаже плодов черешни, черешневых деревьев.

Сохраняются поклонение деревьям, камням, животным, жертвоприношения умершим, вера в домовых, драконов, демонов и др. Существовали профессиональные знахари (джаррах).

\* \* \*

Лезгины и другие автохтонные народы Азербайджана не забыли, как относились к ним в годы Арцахской войны закавказские турки. При ознакомлении с прессой этих народов начала 90-х годов прошлого века убеждаемся в том, что закавказские турки во время войны в Арцахе не упускали случая прибегать к их убийству. Но даже и без этого агрессия против Республики Арцах дала Азербайджану возможность убивать своих врагов их же руками. Армяне, стреляющие в лезгин, аварцев, талышей и других представителей автохтонных народов Азербайджана, невольно укрепляли власть "азербайджанцев" в Азербайджане, и наоборот. Если лезгины, аварцы и талыши откажутся воевать в армянских горах Арцаха, то закавказские турки никогда не рискнут начать новую агрессию. В этом случае точно не будет войны. История Арцахской войны учит: закавказские турки бегут от войны уже тогда, когда еще не слышно разрывов снаряд[8].

Сегодня продолжается демократическое движение за объединение лезгин, которое рано или поздно наступит.

### Литература

[1] Караханов С. С. Национальная одежда лезгин-карчагцев южного Дагестана в XIX -начале XX в., Махачкала-Россия 2015.

[2] Википедия - свободная энциклопедия [Электронный ресурс]. <https://ru.wikipedia.org/wiki/%D0%9B%D0%B5%D0%B7%D0%B3%D0%B8%D0%BD%D1%8B> (дата обращения: 05.03.2017).

[3] Ризванов З. Ризванов Р. История лезгин, Махачкала, Общество книголюбов 1990.

[4] Амбарян Г. Современная политика властей Азербайджана в отношении лезгин [Электронный ресурс]. [http://publications.y-su.am/wp-content/uploads/2016/07/Gagik\\_Hambaryan.pdf](http://publications.y-su.am/wp-content/uploads/2016/07/Gagik_Hambaryan.pdf) (дата обращения: 05.03.2017).

[5] Агаджанян М. Политико-правовые аспекты положения национальных меньшинств азербайджанской республики // «21-й ВЕК», № 2 (4), сс.128-129,2006.

[6] Ихтилов М.М. Народности лезгинской группы, этнографическое исследование прошлого и настоящего лезгин, табасаранцев, рутулов, цахуров, агулов, Махачкала, 262 с 1967.

[7] Народы Северного Кавказа [Электронный ресурс]. [https://etokavkaz.ru/nacionalnosti/lezginy/obychai\\_i\\_tradicii](https://etokavkaz.ru/nacionalnosti/lezginy/obychai_i_tradicii) (дата обращения: 05.03.2017).

[8] Левон Мелик-Шахназарян, Если лезгины, талыши, таты, аварцы и другие автохтонные народы азербайджана скажут "нет" [Электронный ресурс]. <http://www.golosarmenii.am/article/18059/esli-lezginy--talyshi--taty--avarcy-i-drugie-avtohtonnye> (дата обращения: 05.03.2017).

### SOME ASPECTS OF HISTORY AND CULTURE LEZGHIAN PEOPLE

## (REALIZATION OF THE PROBLEM)

### **Abstract**

We article views the history and culture of lezghian people living on the territory of the present Republic of Azerbaijan. This article is just the beginning of the research on the issues of lezghian people.

**Keywords:** lezghian people, culture, lifestyle, traditions, customs.

## ՈՐՈՇ ԱՍՊԵԿՏՆԵՐ ԼԵԶԳԻՆԵՐԻ ՊԱՏՄՈՒԹՅՈՒՆԻՑ ԵՎ ՄՇԱԿՈՒՅԹԻՑ (ԽՆԴԻՐԻ ՁԵՎԱԿԵՐՊՈՒՄԸ)

### **Ամփոփում**

Հոդվածում քննարկվում է լեզգիների պատմությունը և մշակույթը, որոնք ապրում են ներկայիս Ադրբեջանի Հանրապետության տարածքում: Հոդվածը լեզգիների խնդրի հետազոտության միայն սկիզբն է:

**Հիմնաբառեր՝** լեզգիներ, մշակույթ, ապրուստ, սովորույթներ:



ԼԵՀԵՐԻ ՄԱՍՆԱԿՑՈՒԹՅՈՒՆԸ ԱՄԵՐԻԿՅԱՆ ԳԱՂՈՒԹՆԵՐԻ ԱՆԿԱԽՈՒԹՅԱՆ  
ՀԱՄԱՐ ՊԱՏԵՐԱԶՄԻՆ

*Ջ.Փ. Չատինյան,  
[chatinyanz@mail.ru](mailto:chatinyanz@mail.ru)*

*Գիտական ղեկավար՝ պ.գ.դ., պրոֆ. Ֆ.Վ. Մովսիսյան  
Վանաձորի պետական համալսարան*

**Ամփոփում**

Լեհ-ամերիկյան համագործակցության պատմական լավագույն էջերից մեկը իրավամբ համարվում է ամերիկյան գաղութների անկախության համար պայքարին՝ լեհերի մասնակցությունը: Ամերիկյան գաղութների անկախության համար պատերազմի վերաբերյալ ստեղծված պատմական գրականությունում և ուսումնասիրություններում առանձնահատուկ համակրանքով է խոսվում լեհ այն սպաների մասին, ովքեր իրենց ռազմական գիտելիքները, մի մասն էլ նույնիսկ կյանքը ներդրեցին այդ պայքարում:

**Հիմնաբառեր՝** Ամերիկյան գաղութների անկախության համար պատերազմ, լեհերի մասնակցություն, Անջել Թադեուշ Բոնավենտուրա Կոսցյուշկոն, Կազիմիր Միխալ Վացլավ Վիկտոր Պուլասկին, Միխալ Կովաչը, Յան Ջելինսկին:

Մեչիսլավ Հայմանի տվյալներով մոտավորապես 110-120 լեհեր կամ լեհական ծագումով ամերիկացիներ մայրցամաքային բանակի կազմում կռվել են գաղութների անկախության համար պատերազմում: Առաջին հայացքից կարող է թվալ, որ այդ թիվն առանձնապես մեծ չէ: Սակայն, երբ լեհերի քանակը համեմատում ենք պատերազմին մասնակցած եվրոպական այլ ժողովուրդների քանակի հետ, ապա այն տպավորիչ է: Վերջինս պատերազմին մասնակցած լեհերին բաժանում է երկու խմբի:<sup>196</sup> Առաջին խումբը կազմում են Լեհաստանից Ամերիկա եկած սպաներն ու զինվորները, ովքեր անդամագրվեցին Ջորջ Վաշինգտոնի գլխավորած բանակին: Այս լեհերի՝ ամերիկյան հեղափոխական բանակ մտնելու նպատակը մասնակցությունն էր ազատության և անկախության համար մղվող պայքարին: Երկրորդ խումբը լեհական ծագումով այն ամերիկացիներն են, ովքեր Մայրցամաքային բանակի կազմում պայքարում էին իրենց նոր հայրենիքի անկախության համար: Սակայն վերը նշված երկու խմբից զատ Ամերիկայում կար լեհերի մի երրորդ խումբ, ովքեր վաղուց ապրում էին գաղութներում և ինտեգրվել էին նոր իրողությանը: Նրանք ունեին որոշակի կարողություն և բնավ էլ ցանկություն չունեին կռվելու բրիտանական

<sup>196</sup> Polish past in America. 1808-1865. Chicago, 1991., p. 11

թագավորության դեմ: Երբ գաղութների պայքարն ավարտվեց հաղթանակով՝ այս փոքր խումբ լեհերը ամերիկյան լոյալիստների օրինակով չվերադարձան Անգլիա, որովհետև այն իրենց պատմական հայրենիքը չէր, այլ մնացին ամերիկյան մայրցամաքում:

Անկախության համար պատերազմի լեհ մասնակիցների թվում առանձնանում է զինվորական Անջեյ Տադեուշ Բոնավենտուրա Կոսցյուշկոն (1746-1817): 1769 թ. Կոսցյուշկոյին կրթաթոշակ է նշանակվում, զինվորական կրթությունը Փարիզում շարունակելու համար, որտեղ սովորելու տարիներին նրա վրա մեծ ազդեցություն են թողնում ֆրանսիական լուսավորիչների գաղափարները: 1776 թ. հունիսին Տ. Կոսցյուշկոն մի խումբ եվրոպացիներ հետ՝ Պիեր Բոմարշեի ֆինանսական աջակցությամբ,<sup>197</sup> մեկնում է Հյուսիսային Ամերիկա՝ մասնակցելու ամերիկյան գաղութների անկախության համար պայքարին: Տեղ հասնելուն պես օգոստոսի 30-ին նա դիմում է Մայրցամաքային վեհաժողովին խնդրելով իրեն ընդգրկել ամերիկյան բանակում: Նույն թվականի հոկտեմբերի 18-ին նա գնդապետի կոչումով անդամագրվում է Մայրցամաքային բանակին: Յոթ տարի շարունակ նա կռվում է ամերիկյան բանակում՝ մեծագույն ծառայություններ մատուցելով, որպես բարձրակարգ ճարտարագետ-զինվորական: Նրա կառուցած ռազմական ամրությունները կարևոր օգնություն են եղել ամերիկայն գորքերին՝ հակառակորդին կազմակերպված դիմադրություն ցույց տալու գործում:

1776 թ. սեպտեմբերին Տ. Կոսցյուշկոյի նախաձեռնությամբ և նախագծով՝ Ֆիլադելֆիայի պաշտպանության նպատակով Դելավեր գետի ափին ամրություններ կառուցվեցին: Բարձր գնահատելով վերջինիս տաղանդը, Մայրցամաքային վեհաժողովը Տ. Կոսցյուշկոյին նշանակում է՝ 1777 թ. հյուսիսում Հորացիո Գեյսի գլխավորությամբ ստեղծված բանակի գլխավոր ճարտարագետ: <sup>198</sup> 1777 թ. հոկտեմբերի 17-ին ամերիկյան բանակը հաղթանակ տարավ Սարատոգայի մոտ՝ շնորհիվ նրա ճարտարագիտական տաղանդի: Գեներալ Գեյթսը հետագայում իր ընկեր Բենջամին Ռաշին գրում էր, որ հաղթանակի գործում մեծ էր լեհ ճարտարագետի կառուցած ամրությունների դերը: 1778 թ. Վաշինգտոնը գեներալ Գեյթսին Կոսցյուշկոյի մասին գրում է. « Ես ուղակի հիացած եմ, նրա վարպետությամբ ու աշխատասիրությամբ»:<sup>199</sup>

1780 թ. նա գտնվում էր Գեյթսի բանակում:<sup>200</sup> 1781 թ. Կոսցյուշկոն ամրություններ է կառուցում հյուսիսային Կարոլինայում, իսկ 1782 թ. նոյեմբերի 14-ին հարավային Կարոլինայում մասնակցում է Ջեյմս Այլենդի կռվին, որտեղ իր փոքրաթիվ ջոկատով ջախջախում է հակառակորդի գերակշիռ ուժերին: 1783 թ. հոկտեմբերի 13-ին Մայրցամաքային վեհաժողովը նրան շնորհում է գեներալի կոչում: Մարտական ծառայությունների համար նա պարգևատրվել է Միացյալ

<sup>197</sup> Storozynski Alex. The Peasant Prince: Thaddeus Kosciuszko and the Age of Revolution. New York, 2009, p.17-18.

<sup>198</sup> Островер Леон Исаакович , Жизнь замечательных людей, Тадеуш Костюшко , 1961 г. М. стр. 97.

<sup>199</sup> Островер Леон Исаакович , Указ. соч., стр.114.

<sup>200</sup> Там же,

Նահանգների մարտական բարձրագույն պարգևով՝ Ցինցինատի շքանշանով: Ամերիկյան իշխանությունները պատերազմից հետո Կոսցյուշկոյին հող են հատկացնում Օհայո նահանգում և տարեկան թոշակ նշանակում, իսկ Վաշինգտոնը նրան զույգ ատրճանակ, մատանի և սուր է նվիրում հետևյալ մակագրությամբ « Ամերիկայից և Վաշինգտոնից իր բարեկամ Տ. Կոսցյուշկոյին»: Սակայն նա չի հիմնավորվում ԱՄՆ-ում և 1784 թ. վերադառնում է Լեհաստան: Ամերիկայում գտնվող իր ողջ գույքը նա կտակում է սևամորթներին ազատություն տալու գործին, իսկ կտակի իրականացումը վստահում է Թ. Ջեֆերսոնին: Սակայն այն իրականություն չի դառնում: Ջեֆերսոնը Կոսցյուշկոյի մասին գրում է. « Նա անկախության ամենաազնիվ զավակն է, որպիսին ես երբևէ ճանաչել եմ»:

ԱՄՆ-ում՝ Սպիտակ տան մոտ, մարքիզ Լաֆայետի անունը կրող հրապարակում կանգնեցված են անկախության համար պատերազմին օտարերկրյա մասնակիցների հուշարձանները: Սրանց թվում է նաև Կոսցյուշկոյի հուշարձանը , որն գտնվում է հրապարակի հյուսիսարևելյան մասում:<sup>201</sup> Այն կանգնեցվել է 1910 թ.-ին, իսկ պաշտոնական բացումը կատարել է նախագահ Ու. Տաֆտը 1910 թ. մայիսի 11-ին: Կոսցյուշկոն պատկերված է՝ ձախ ձեռքին սուր, իսկ աջին՝ Սարատոգոյի ամրությունների քարտեզը: 2010 թ. այս հուշարձանի կրկնօրինակը կանգնեցվել է նաև Լեհաստանի մայրաքաղաք Վարշավայում: Նույն թվականին Լեհաստանում թողարկվել է ոսկե հուշադրամ նվիրված Կոսցյուշկոյին:<sup>202</sup>

Անկախության համար պատերազմին լեհ մասնակիցների թվում էր նաև ազնվական Կազիմիր Միխալ Վալյավ Վիկտոր Պուլասկին (1745-1779), ում պատմաբանները համարում են « ամերիկյան հեծելազոր հայր»: Նա 19 տարեկանում մտնում է զինվորական ծառայության մեջ և կարճ ժամանակում իրեն դրսևորում որպես քաջ զինվորական: 1768 թվականի մարտի 6-ին նրան շնորհվում է գնդապետի կոչում: 1771 թվականի նոյեմբերին թագավոր Ստանիսլավ Պոնյատովսկու դեմ անհաջող մահափորձից<sup>203</sup> և 1772 թվականին համադաշնության պարտությունից հետո նա վտարանդվում է Թուրքիա, ապա՝ Ֆրանսիա: 1775 թվականի վերջին Փարիզում Պուլասկին ծանոթանում է մարքիզ Լաֆայետի և Բենջամին Ֆրանկլինի, Սալաս Դինի հետ, ովքեր էլ նրան համոզում են մասնակցել ամերիկյան գաղութների ազատագրական պայքարին: Բ. Ֆրանկլինը նրան երաշխավորագիր- նամակ է տալիս՝ ուղղված ամերիկյան վեհաժողովին, որտեղ մասնավորապես ասված էր. «Կոմս Պուլասկին հայտնի է ամբողջ Եվրոպայում որպես երեք մեծ տերությունների՝ Ռուսաստանի, Ավստրիայի և Պրուսիայի ներխուժման դեմ իր հայրենիքի ազատության համար պայքարող, ճանաչված հերոս : Նա օգտակար կլինի մեր պայքարի համար »: 1777 թվականի հունիսի սկզբին այս նամակով և Սալաս Դինի ֆինանսական աջակցությամբ Պուլասկին ավի է

<sup>201</sup> [http://ru.wikipedia.org/wiki/Костюшко,\\_Тадеуш](http://ru.wikipedia.org/wiki/Костюшко,_Тадеуш)

<sup>202</sup> [https://monetki.files.wordpress.com/2011/04/kostiushko\\_ru1.pdf](https://monetki.files.wordpress.com/2011/04/kostiushko_ru1.pdf)

<sup>203</sup> Szczygielski Wacław. <<Pulaski Kazimierz>>. Polski Słownik Biograficzny. Tom ××I× Warszawa, 1986, s. 390.

իջնում Մարբեղիիդում, որտեղից էլ գրում է Վաշինգտոնին. «Ես եկել եմ այստեղ պաշտպանելու ազատությունը, ծառայելու նրան, ապրելու և մահանալու հանուն ազատության »: 1777 թվականի սեպտեմբերի 11-ին Բրենդիվայնի կովի նախօրյակին Պուլասկին՝ որպես կամավոր մտնում է Ջորջ Վաշինգտոնի բանակ: Դեռևս օգոստոսի 20-ին Ջորջ Վաշինգտոնի հետ հանդիպման ժամանակ Պուլասկին առաջարկել էր հեծելազոր ստեղծել և ստացել էր Վաշինգտոնի համաձայնությունը: Բանն այնն էր, որ Մայրցամաքային բանակը հեծելազոր չուներ: Կազմիր Պուլասկու հեծելազորային փորձը և կարողությունները Վաշինգտոնի վրա լավ տպավորություն են թողնում: 1777 թվականի սեպտեմբերի 15-ին Մյրցամաքային վեհաժողովը Պուլասկուն գեներալի կոչում է շնորհում, իսկ Վաշինգտոնը նրան նշանակում է հեծելազորի հրամանատար: Նրա ստեղծած հեծելազորը մասնակցում է 1777 թվականի սեպտեմբերի 4-ի Ջերմանհաունի կովին:

Կ. Պուլասկու գլխավորած ջոկատը փետրվար ամսին Ֆերրի Կուպերի շրջանում մի շարք անհաջողություններ է կրում: Պատճառն այն էր, որ Պուլասկին վատ էր տիրապետում անգլերենին և խնդիրներ ուներ իր ենթակայության տակ գտնվող սպաների հետ հաղորդակցվելու: Պակաս կարևոր դեր չէր խաղում Պուլասկուի ինքնահավան և մեծամիտ բնավորությունը: Նա գտնում էր, որ պիտի ենթարկվի միայն Վաշինգտոնին և Մայրցամաքային վեհաժողովին: Իսկ, երբ 1778 թվականի մարտին բանակի ղեկավարությունը մերժում է նիզակակիրներից կազմված հեծելազոր ստեղծելու նրա առաջարկությունը Պուլասկին՝ որպես բողոքի նշան հրաժարվում է հեծելազորի հրամանատարությունից: Այնուհետև Յորթաունում նա հանդիպում է գեներալ Հորացիո Գեյսթին և առաջարկում հեծելազորային լեգեոն կազմավորել: Մայրցամաքային վեհաժողովը բարձր գնահատելով նրա զինվորական կարողությունը հավանություն է տալիս: Այն ձևավորվեց Բալթիմորում և ստացավ «Պուլասկու լեգեոն» անվանումը: Լեգեոնը կովում էր անբարենպաստ պայմաններում, ավելին՝ ժամանակին չէր վարձատրվում և Պուլասկին ստիպված ծախսում էր իր անձնական միջոցները: Սրանից դժգոհ շուտով Պուլասկին հրաժարական է տալիս: 1778 թվականի հոկտեմբերի 4-ին Մայրցամաքային վեհաժողովը նրան նշանակեց Նյու Ջերսիում՝ Լիթթլ Հարբորի պաշտպանության հրամանատար: Մակայն Պուլասկին այստեղ էլ հաջողություն չի գրանցում: Այնժամ վեհաժողովը նրան ուղարկում է Դեալավերի հովիտ՝ ետ մղելու հնդկացիների հարձակումները: Այս նշանակումից Պուլասկին դժգոհ էր և նույնիսկ ցանկանում էր վերադառնալ Եվրոպա, սակայն վերջին պահին մտադրությունը փոխում է: 1779 թվականի փետրվարի 2-ին Վաշինգտոնը նրան հանձնարարում է մեկնել Հարավային Կարոլինա և օգնել Հարավային բանակի հրամանատար Բենջամին Լինքոլնին: 1779 թվականի մայիսին Չարլզ սթոնի պաշտպանության ժամանակ Պուլասկու լեգեոնը լուրջ կորուստներ տալով թողնում է քաղաքը: Սեպտեմբերին Պուլասկուն հանձնանրարավում է մեկնել Աուգուստա և միավորել իր ուժերը գեներալ Լալան Մակինտոշի ուժերին: Այս կապակցությամբ Պուլասկին վեհաժողովին ուղղած նամակում բողոքում է իր

նկատմամբ ամերիկյան սպաների վատ վերաբերմունքից, հավաստելով, որ այդուհանդերձ ինքը հավատարիմ է անկախության համար պայքարին:

1779 թվականի հոկտեմբերի 9-ին Պուլասկին իր լեգեոնով հարձակում է գործում Սավաննայի վրա, որը մի շարք պատմաբանների կարծիքով աննպատակ և անմիտ քայլ էր: Մարտի ժամանակ նա վիրավորվում է և երկու օր անց մահանում:<sup>204</sup> 1779 թվականի հոկտեմբերի 29-ին Մայրցամաքային վեհաժողովը որոշում է կանգնեցնել նրա արձանը: 1854 թվականին պատրաստվում է նրա արձանը, իսկ 1867 թվականին կիսանդրին դրվում է Կապիտոլիումում՝ ամերիկյան պատերազմի մյուս հերոսների կողքին:

1910 թվականի մայիսի 11-ին ԱՄՆ նախագահ Ուիլյամ Տաֆտը Կոնգրեսին առաջարկում է գեներալ Պուլասկու նոր արձան կանգնեցնել, իսկ 1929 թվականին Կոնգրեսը որոշում ց հոկտեմբերի 11-ը հայտարարել գեներալ Պուլասկու հիշատակի օր: Կ. Պուլասկու հիշատակի օրը նշում են նաև Իլլինոյս նահանգում:<sup>205</sup>

2005 թվականի հոկտեմբերի 11-ին Պուլասկու հիշատակի հերթական օրը ԱՄՆ նախագահ Ջորջ Բուշ Կրտսերը կոչ արեց ամերիկացիներին հարգել լեհ հերոսի հիշատակը և մեկ անգամ ևս բարձր գնահատեց նրա ծառայությունները անկախության համար պատերազմի տարիներին: 2009 թվականին ԱՄՆ Կոնգրեսը Պուլասկուն շնորհեց պատվավոր քաղաքացու կոչում:<sup>206</sup> Պուլասկին դարձավ թվով 7-րդ օտարերկրացին ով արժանանում է այդ պատվին: ԱՄՆ-ում Պուլասկու անունն են կրում մի շարք քաղաքներ, փողոցներ, կամուրջներ, նավեր, դպրոցներ:

Պուլասկու լեգոնում կռվում էին նաև լեհ այլ սպաներ, նրանց թվում էր Յոթնամյա պատերազմի վետերան գնդապետ Միխալ Կովաչը, ով նահատակվեց Չարլսթոնի կռվում: Անկախության համար պատերազմին իր կյանքը զոհաբերեց նաև ազգությամբ լեհ կապիտան Յան Ջելինսկին՝ Սավաննայում:

Անկախության համար պատերազմին մասնակցել են նաև լեհ Կարոլ Լիտոմսկին, որը Պուլասկու համհարզն էր, ինչպես նաև կապիտաններ Յոզեֆ Բալդեսկին և Ֆրեդերիկ Պաշկեն: Լեհական ծագումով ամերիկացիներից մայրցամաքային բանակի կամգում կռվում էին Չաբոթովսկիների ընտանիքի անդամները: Մասսաչուսեթսի, Փենսիլվանիայի և Նյու Յորքի նահանգներում նույնպես կռվում էին տոհմական լեհ ընտանիքիների անդամներ: Ֆրանսիացի գեներալ դե Լաուգունի հրամանատարության ներքո կռվում էին մի քանի լեհ սպաներ: Նրանց թվում հայտնի են կապիտան Յան Կվիրին, Մեշկովսկին և լեյտենանտներ Միխայ Գրաբովսկին ու Եժի Ուգոլովսկին: Անկախության համար պատերազմի ավարտից հետո նրանք ֆրանսիական զինվորականների հետ միասին վերադարձան Ֆրանսիա և տարիներ անց մասնակցեցին Ֆրանսիական մեծ հեղափոխությանը:

<sup>204</sup> Storozynski. A: op., cit. p. 31

<sup>205</sup> Szczygielski W : op., cit. p.393

<sup>206</sup> И. Ю. Заринов. Поляки в диаспоре. Сравнительная характеристика этнической истории польских диаспор в России, США и Бразилии. М., 2010, стр. 77

Հայտնի է նաև, որ սակավաթիվ լեհեր պատերազմի ժամանակ կովել են անգլիական բանակում ընդդեմ ամերիկյան հայրենասերների: Նրանցից, մասնավորապես հայտնի է ռուսական բանակի սպա Պավել Գրաբովսկին, ով որպես կամավոր մեկնել է Ամերիկա և անդամագրվել բրիտանական բանակին: Վերջինս բրիտանական գեներալ Հենրի Քլինթոնի համհարզն էր:<sup>207</sup>

Անկախության համար պատերազմի մասնակիցների թվում էր նաև լեհ ազնվական, ծագումով հայ Ֆելիքս Միկլաշնիչը: Ժամանակակից լեհ պատմաբաններին հաջողվել է պարզել, որ նա 1780 թվականին մեկնել է Ամերիկա, որտեղ Բոստոնի նավահանգստում գրանցել է իր նավերը: Ենթադրվում է, որ նա Բարի համադաշնության անդամ էր<sup>208</sup> և Ամերիկա է մեկնել՝ ռուսական իշխանությունների հետապնդումներից խուսափելու նպատակով: Պատերազմի ավարտից հետո 1783 թվականին վերադարձել է Վարշավա:

Ամերիկյան գաղութների անկախության համար պատերազմի ֆինանսավորման գործում անգնահատելի ծառայություն է մատուցել լեհ վտարանդի, ծագումով հրեա Հայիմ Սոլոմոնը (1740-1785թ. ) : 1772 թվականին Լեհաստանի առաջին բաժանումից հետո մեկնել է նախ Լոնդոն, ապա այնտեղից օգոստոսին նավարկել է Ամերիկա: Նյու Յորքում նա բացել է ֆինանսական գրասենյակ, դարձել հաջողակ գործարար: Ազատ երկրում ապրելու ցանկությունը շուտով նրան մերձեցնում է անգլիական իշխանությունների դեմ պայքարի ելած ամերիկյան հայրենասերների հետ: 1776 թվականի սեպտեմբերի 17-ին անգլիական զորքերի կողմից Նյու Յորքի գրավումից, այնուհետև հինգ օր անց քաղաքի հրդեհումից հետո Սոլոմոնը ձերբակալվում է անգլիական իշխանության կողմից: Սակայն նրան հաջողվում է ազատվել բատարկությունից և փախչել Ֆիլադելֆիա, որտեղ դառնում է ֆինանսական միջնորդ՝ Ամերիկայի և Ֆրանսիայի միջև: 1777 թվականին մեկնում է Եվրոպա, որտեղ հրեա բանկիրների աջակցությամբ 3.5 մլն ֆունտ ստեռլինգ է հավաքում՝ ամերիկյան բանակի կարիքների համար: 1778 թվականին նա նորից բանտարկվում է: Մինչև 1781 թվականը Հ. Սոլոմոնը ամերիկյան կառավարությանը հատկացնում է 700 հազար դոլար պարտք: Նրա պարտքատերերի թվում էին Ջեյմս Մեդիսոնը, Բենջամին Ֆրանկլինը և Ջորջ Վաշինգտոնը: Այնուհանդերձ վերջինս մահանում է տուբերկուլյոզից՝ ընտանիքին թողնելով աղքատության մեջ:

Հայիմ Սոլոմոնին ամերիկյան կառավարությունը գնահատեց միայն 20-րդ դարում: ԱՄՆ նախագահ Թեոդոր Ռուզվելտի նախաձեռնությամբ 1941 թվականին Չիկագոյի Ուոլթեր Դրայվի վրա գտնվող Հելթ պուրակում բացվում է ԱՄՆ առաջին նախագահ Վաշինգտոնի արձանը, որի ձախ կողմում կանգնեցվում է նաև Հայիմ Սոլոմոնի արձանը: Նմանատիպ արձան է կանգնեցվում նաև Լոս Անջելեսի Մաք Արթուր պուրակում և Նյու Յորքի նրա անունը կրող հրապարակում: 1975 թվականին ամերիկյան փոստային ծառայությունը նրա

<sup>207</sup> Krzysztof Stopka. Niedoszty Konsull i Wielka diwa: Miklasiewiczowe. Wksiazke Ormianeska Warszawa., K. Stopka. A. Zieba, A. Artwich, M. Agopsowicz. Warszawa, 2012, s. 60.

<sup>208</sup> Konopczynski W., Konqederacja Barska, t. 1-2. Warszawa, 1936-1938.

պատվին թողարկում է հուշադրոշմանիշ « Հայիմ Սոլոմոն, ֆինանսական հերոս » մակագրությամբ:

#### Գրականություն

- [1.] И. Ю. Заринов. Поляки в диаспоре. Сравнительная характеристика этнической истории польских диаспор в России, США и Бразилии. М., 2010.
- [2.] Островер Леон Исаакович , Жизнь замечательных людей, Тадеуш Костюшко , 1961 г. М.
- [3.] Polish past in America. 1808-1865. Chicago, 1991.
- [4.] Storozyński Alex. The Peasant Prince: Thaddeus Kosciuszko and the Age of Revolution. New York, 2009.
- [5.] Szczygielski Wacław. «Pułaski Kazimierz». Polski Słownik Biograficzny. Tom «X» Warszawa, 1986.
- [6.] Krzysztof Stopka. Niedoszły Konsull i Wielka diwa: Miklasiewiczowe. Wksiazke Ormianeska Warszawa., K. Stopka. A. Zieba, A. Artwich, M. Agopsowicz. Warszawa, 2012.
- [7.] Konopczynski W., Konfederacja Barska, t. 1-2. Warszawa, 1936-1938.
- [8.] [http://ru.wikipedia.org/wiki/Костюшко,\\_Тадеуш](http://ru.wikipedia.org/wiki/Костюшко,_Тадеуш)
- [9.] [https://monetki.files.wordpress.com/2011/04/kostiushko\\_ru1.pdf](https://monetki.files.wordpress.com/2011/04/kostiushko_ru1.pdf)

### УЧАСТИЕ ПОЛЯКОВ В ВОЙНЕ ЗА НЕЗАВИСИМОСТЬ АМЕРИКАНСКИХ КОЛОНИЙ

#### Аннотация

Один из лучших страниц в истории польско-американского сотрудничества это участие поляков в борьбе за независимость американских колоний. В исторических источниках с большой симпатией говорят, что польские офицеры вложили в войну за независимость американских колоний свои военные знания, а некоторые из них собственную жизнь.

Ключевые слова: война за независимость американских колоний, участие поляков Анджей Тадеуш Бонавентура Костюшко, Казимир Михал Вацлав Виктор Пулавский, Ян Зелински.

### THE PARTICIPATION OF THE POLES IN THE WAR OF THE INDEPENDENCE OF THE AMERICAN COLONIES

#### Abstract

The Polish contribution to the War of Independence of the American colonies is indeed one of the best phases of Polish-American historical cooperation. The Polish officers who devoted their military knowledge and some of them even their life to the War of Independence of the American colonies are spoken about with special sympathy in the historical novels and researches about those times.

**Keywords:** War of Independence of the American colonies, Anjey Tadeusz Bonawentura Kosciuszko, Kazimierz Michał Władysław Wiktor Pułaski, Jan Zielinski.

## НЕКОТОРЫЕ АСПЕКТЫ ИСТОРИИ И КУЛЬТУРЫ УДИНСКОГО НАРОДА (ПОСТАНОВКА ПРОБЛЕМЫ)

*Н.А. Айрапетян,  
[ninka200699@mail.ru](mailto:ninka200699@mail.ru)*

*Научный руководитель: к.ф.н., проф. Г.М. Бабаян  
Университет Месрон Маштоц (г. Степанакерт)*

### Аннотация

В статье рассматривается история и культура удинского народа, проживающего на территории современного Азербайджана. Статья является всего лишь началом исследования проблемы удинского народа.

**Ключевые слова:** удины, культура удинов, быт, традиции, обычаи.

### Введение

Население нынешнего государственного образования под названием Азербайджан состоит из более чем 80 национальностей: удины, талыши, лезгины, курды и так далее. Однако с каждым годом их число уменьшается, и причиной этому не только эмиграция.

Отслеживание изменений в переписях населения Азербайджана – увлекательное занятие. В них коренные этносы то исчезают из списка проживающих в Азербайджане народов, то так же внезапно появляются в нем. В первой половине XX века в мире никому не было известно о такой национальности как азербайджанцы, а уже в мае 1918года при самопровозглашении Азербайджанской Демократической республики тюркские племена составляли в ней меньшинство.

Однако уже с первых лет установления советской власти в этой республике начали происходить странные метаморфозы. Например, согласно сельскохозяйственной переписи населения Азербайджана 1921 года, подавляющее большинство населения Апшеронского полуострова (без учета Баку) составляли ираноязычные таты: пятьдесят две тысячи сто восемьдесят восемь татов против пяти тысяч восьмисот шестидесяти трех азербайджанских тюрок и шестидесяти восьми русских. Интересно, что общее количество татов по сельскохозяйственной переписи Азербайджана (без учета городского населения) по данным 1921 года составляло сто одна тысяча пятьсот пятьдесят человек, или 7,4% населения республики. Но уже в 1923 году практически все они были указаны в качестве «азербайджанских тюрок»[1].

В соответствии с материалами переписи 1999года 90,6% населения республики составляли азербайджанцы, а 9,4%- представители свыше 80-ти национальностей[2].

В данной статье мы рассмотрим некоторые аспекты истории, культуры и традиций одной из этих национальностей – удинов. Народ, который смог донести до наших дней свою своеобразность.

К удинам интерес научного мира стал проявляться в начале XIXв. С тех пор появилось более 150 работ по религии, этнографии и истории, истории языка, традициям и обычаям удин.

Кто такие удины и какова история их этнического бытия? Удины (самоназвание уди, ути) являются древнейшими жителями Кавказа и известны только в историко-культурном пространстве Кавказской Албании. Они принадлежат к числу 26 албанских племен, создавших албанское государство(III в. до н.э. – VII в. н.э.).



Первые достоверные сведения об удилах появились 2500 лет тому назад. О предках этого племени – утиях рассказал в своей «Истории» Геродот. Они упомянуты в «Географии» Страбона при описании Каспийского моря и Кавказской Албании. Этноним же «удины» впервые появляется в «Естественной истории» римского автора I в.н.э. Плиния Старшего. В «Географии» эллинского писателя II в.н.э. Птолемея сообщается, что у Каспийского моря живут различные племена, в том числе уды.

Начиная с V в. н. э. об удилах часто упоминают армяноязычные источники. Более обширные сведения о них имеются в «Истории албан» местного автора Моисея Каланкатваца (в переводе на удинский язык Кала-“большой”, Кату-“поселение”) (VII-VIII вв.). По их сведениям, еще за несколько столетий до новой эры удины вместе с другими этносами создали на территории современной Азербайджанской Республики свое государство – Кавказскую Албанию ( не путать с современной Албанией на Балканах) и играли в нем главенствующую роль. Не случайно обе столицы Кавказской Албании – Кабала и Партав (Барда) находились на землях исторического проживания удин. Удины были расселены на достаточно обширных территориях – по левобережью и правобережью Куры. Одна из областей Кавказской Албании одноименно называлась Утия ( в армянских источниках- Утик; в греческих источниках- Отена). Область Ути, заселенная утиями/удинами, занимала территорию от Каспийского моря до Главного Кавказского хребта, по левобережью и правобережью Куры, вплоть до реки Алазань.

Таким образом, удины были одним из народов-создателей и основных этносов древнего государства Кавказская Албания. Поэтому сама история удинского народа и дальнейшая его судьба оказались неразрывно связанными с ней. Кавказская Албания сложилась уже ко II в. до н.э. и существовала как единое государство на основе объединения различных племен и под властью одного царя. Начиная с I в. до н.э. она вынуждена была отражать постоянные атаки со стороны великих империй: Рима, Персии, хазарского каганата, Арабского халифата. Как пишет Р.А. Данакари, «стратегическое положение Закавказья, в том числе и территории Азербайджана, на протяжении всей всемирной истории превратило их в арену, поле бесконечных ожесточенных битв, сражений, войн между великими империями Востока и Запада»[3,с.82]. В этой ситуации было непросто сохранить самостоятельность государства и не пасть под ударами завоевательных походов великих держав.

После арабского завоевания Кавказской Албании в VII в. был положен конец единству государства, прерван нормальный ход его развития. Это стало переломным моментом в истории, оказавшимся губительным для страны и ее народов. С этого периода начинается процесс деэтнизации местных племен, в том числе и удин, территория проживания и численность которых постепенно начинает сокращаться. Однако, несмотря на все эти процессы, подавляющее большинство удин еще долго сохраняло свое самосознание, язык, культуру и ареал обитания. Еще в XVIII в. многочисленные удинские поселения имелись в Шеки-Габалинской зоне – в левобережной части Куры, а также в зоне Арцаха, Товуза, Гянджи – в правобережной части Куры[4].

Однако азербайджанский автор Г.А. Гейбуллаев в своей работе “К этногенезу азербайджанцев” говорит о том, что происхождение утиев (удинов) в Кавказской Албании пока окончательно не выяснено.[5, 82] Это мнение считается неприемлемым.

В начале XIX века с присоединением северного Азербайджана к Российской империи начинается новый этап в истории удин.[6, 957] К тому времени наиболее компактными остаются удинские села Варташен (в дальнейшем стал райцентром, ныне переименован властями Азербайджана в Огузский район) и Нидж. Этот период можно

рассматривать как время относительного спокойствия и социально-экономического подъема родного края[7]. В Варташене и Нидже открываются школы, строятся храмы, в том числе православные, строятся фабрики, развивается сельское хозяйство, особенно садоводство, появляются новые ремесла. Варташен и Нидж были одними из самых зажиточных сел в округе.

Одним из самых драматичных периодов в современной истории удин оказался XX век. В этот период можно проследить несколько волн эмиграции удин со своих исконных земель. По разным сведениям, в начале прошлого века в Российской империи насчитывалось десять тысяч удин. На такие данные указывает А. Арутинов в статье «Удины», опубликованной в 1905 году в Русском антропологическом журнале со ссылкой на сведения «Кавказского календаря» [8]. Однако уже по переписи 1926 года в СССР насчитывалось 2500 удин, т.е. численность удин за короткий промежуток времени сократилась в несколько раз. Такие сокращения численности стали возможны после трагических событий Первой мировой войны и начала иностранной интервенции в Закавказье, а затем и Гражданской войны в России.

В 1920-1922 гг. часть удин из села Варташен, православного вероисповедания, переселилась в Грузию. На новом месте они основали село Зинобиани, позже его переименовали в Октомбери. В настоящее время селу вернули исконное название Зинобиани. В результате политики «грузинизации», сильного влияния грузинского языка и культуры среди удин, идут интенсивные процессы ассимиляции, сегодня молодежь практически не знает родного языка. По переписи 1970 года численность удин в Грузии составляла 800 человек. Однако новая перепись, проведенная в 1989 году, показала, что их осталось всего 89 человек, что, наверное, не совсем соответствует действительности. По сведениям сообщества удин Грузии, в настоящее время общее количество удин в Грузии составляет около 1000 человек[9].

Со второй половины XX века у удин началась новая волна миграции. Часть русскоязычной молодежи после окончания средней школы стала уезжать учиться и работать в разные города страны, чтобы приобщаться к достижениям русской и мировой науки, культуры, техники. В это время основными местами проживания удин продолжают оставаться села Нидж, Варташен, Мирзабейли, Солтан-Нуха и Октомбери в Грузии. Однако распад Советского Союза, начало армяно-азербайджанского конфликта и последующее ухудшение социально-экономического положения заставили огромное количество удин покинуть родные места. Большинство из покинувших родные места оказалось в России. В результате, в настоящее время удин в Российской Федерации проживает больше, чем в Азербайджане. По данным Госкомитета по статистике Азербайджанской Республики, за 2009 год в Азербайджане зафиксировано 3800 удин.[10] Как верно подметил Р. А. Данакари, «эмиграция в Российскую Федерацию в первую очередь была связана с тем, что Россия признала себя правопреемником СССР, всегда была содружеством различных народов, культур и цивилизаций, многонациональным и поликонфессиональным государством».[4,с.88]

Переселению в Россию способствовал тот фактор, что удины учились в русскоязычной школе. Они с детства многоязычны, учатся в русских школах, знакомы с русской литературой и культурой. Все это значительно облегчило процесс адаптации переселенцев к новой социальной, культурной, языковой и духовной среде. Естественно, что огромное значение имели материальные, экономические факторы, хотя немаловажны причины культурно-языкового и идеологического характера (религия, язык, культура, традиции и пр.).

Как уже было отмечено, процесс миграции начался еще в советский период. Многие молодые люди уезжали учиться в Москву, Ленинград, Свердловск, Ростов, Таганрог и другие города страны, а после окончания институтов, техникумов и профтехучилищ они оставались там жить и работать. По Всесоюзной переписи населения 1989 года только в России проживало 1102 удин. Это были первые группы удин, укоренившиеся в стране, именно они впоследствии стали решающей силой и опорой для очередной волны эмиграции.

В настоящее время большая часть российских удин проживает на Юге России: в Ростовской, Волгоградской и Астраханской областях, Краснодарском и Ставропольском краях[11]. По Всероссийской переписи 2002 года гражданами России являлись 3721 удин[12]. Данные Росстата о национальном составе, в частности, удин, проживающих в регионах Юга России, следующие:

- 1. Ростовская область – 1573 человека;**
- 2. Краснодарский край – 809 человек;**
- 3. Ставропольский край – 336 человек;**
- 4. Волгоградская область – 224 человека;**
- 5. Астраханская область – 33 человека.**

Недавно появились новые данные, результаты Всероссийской переписи населения 2010 года. Гражданами Российской Федерации являются 4267 удин. Конкретные сведения по регионам в настоящее время не обнародованы. По-прежнему наиболее многочисленные группы удин проживают в краях и областях Юга России. Это подтверждают и удинские общественные организации, действующие на Юге России[13].

Достаточно подробные сведения собраны в региональной Общественной организации содействия в сохранении удинского языка, культуры, традиции «Общины удин Ростовской области». В них отмечается, что крупным местом компактного проживания удин является город Шахты, где проживает 170 семей, в количестве более 600 человек. Несмотря на то, что удины одними из первых приехали в город Таганрог, сегодня здесь насчитывается всего 100 семей, общее количество людей составляет более 350 человек. В южной столице России, Ростове-на-Дону, живут около 40 семей, в Азовском районе области – более 50 семей, причем здесь в основном проживают удины, переселившиеся из с. Мирзабейли. Кроме того, большие группы удин дисперсно живут в Сальском, Неклиновском, Матвей-Курганинском, Мясниковском районах Ростовской области.

Собраны материалы и по Краснодарскому краю. Согласно сведениям Краснодарской краевой общественной организации «Культурный центр удин», наибольшее количество наших земляков, более 400 человек, проживает в самом городе Краснодар. Удины живут также в Динском, Кущевском, Тбилисском, Ленинградском районах. В двух последних районах – преимущественно люди, эмигрировавшие из Варташена (ныне Огуз). В Волгоградской области удины преимущественно живут в самом Волгограде и в сельском поселении Дубовый Овраг Светлоярского района. Численность удин там составляет около 350 человек. В Ставропольском крае удины проживают в Минеральных водах, Пятигорске, много переселенцев в Буденновском районе. Здесь удин более 400 человек. Около 50 удин проживает в Астрахани.

Достаточно многочисленная община удин проживает в Республике Казахстан, а также в Украине – Донецке, Харькове, Горловке.

Удинский язык (самоназвание удин муз, *udin muz*) входит в лезгинскую группу нахско-дагестанских языков, занимая в ней периферийное положение (отделился раньше

всех). Делится на два диалекта – ниджский и варташенский. Степень их расхождения не препятствует их взаимопониманию, хотя каждый диалект развивается самостоятельно. Удинский язык используется только в быту. В качестве официального языка удины используют язык той страны, в которой проживают. Удинский язык занимает достаточно уникальное положение среди языков мира. Уникальной является также удинская (древнеалбанская) письменность. С одной стороны, письменность у удин существовала еще с V века, когда армянским монахом и просветителем Месропом Маштоцом был изобретен алфавит Кавказской Албании, ставший в один ряд с древнейшими алфавитами Кавказа – грузинским и армянским. Эта письменность (кавказо-албанская) отражала язык, который современные исследователи однозначно квалифицируют как древнеудинский. С другой стороны, современный удинский язык, даже в новейших справочниках по языкам Кавказа, характеризуется как бесписьменный. В настоящее время создана новая удинская письменность – в Азербайджане на латинской основе, а в России – на основе кириллицы. Созданный в V веке албанский алфавит представлял собой греческий вариант одного из несемитических ответвлений арамейской графической основы. Алфавит состоял из 52 букв. В дальнейшем этот алфавит получил широкое применение: на албанский язык были переведены важнейшие библейские тексты, на нем велась церковная служба, велись государственное дело и переписка, готовились литературные труды. После арабского нашествия, разрушения государственности и уничтожения культурных памятников, постепенно перестала использоваться и албанская письменность.

По вероисповеданию удины - христиане[14]. Христианскую веру приняли в начале новой эры, во времена могущества Кавказской Албании. Распространение христианства среди удин связывают с событиями I-II веков, когда апостол Елисей рукоположенный апостолом Иаковом - первым Иерусалимским патриархом, построил первую церковь в Гисе (предположительно современный Киш в Шекинском районе). Святой Елисей был учеником апостола Фаддея, одного из семидесяти учеников Иисуса Христа. Албанская Церковь всегда считала его своим апостолом и покровителем. Многие удинские храмы посвящены его имени.

Следующий этап распространения христианства относится к началу IV века, когда в 313 году албанский царь Урнаир принимает христианство в качестве государственной религии, которая была в каноническом единстве с Армянской апостольской церковью и предстоятель Албанской церкви утверждался армянским католикосом. В дальнейшем в Кавказской Албании складывается уже своя Автокефальная (самостоятельная) Церковь с достаточным числом епископских кафедр, со своим монашеским институтом, богослужением, догматикой.

В IV веке церковным центром был город Кабала, а с V в. – Барда. Ко времени Алуэнского собора (488 г. или 493 г.), созванного албанским царем Вачаганом III Благочестивым, местная церковь имела уже своего архиепископа (резиденция г. Партав – современная Барда) и 8 епархий (Партавская, Кабалинская, Гардманская, Шакинская, Пайтакаранская, Амарасская и др.).

Находясь под идейным влиянием соседей, Албанская церковь вместе с Армянской выступила против Халкидонского собора. В 551 г. Албанская Церковь порвала с Византией, и ее глава стал называться католикосом. Глава Албанской Церкви стал рукополагаться на месте (учреждение католикосата). Неудачная попытка перейти в халкидонитство была предпринята при албанском католикосе Бакуре (688-704 гг.), после низложения которого Албанская Церковь потеряла автокефалию.

В этот период арабский халиф Абу аль-Малик подчинил Албанскую Церковь Армянской. Подчинение армянскому католикосу положило начало ослаблению Албанской Церкви. Формально албанский католикосат (с резиденцией в Гандзасаре – Нагорный Карабах) просуществовал до 1836 г., затем был упразднен рескриптом императора Николая I и решением Святейшего Синода Русской Православной Церкви. Эти акты положили конец номинальному существованию Албанской Церкви. В результате, большинство приходов оказалось в подчинении Армянской церкви и ее духовного центра с XV века - Эчмиадзина.

До установления Советской власти в Азербайджане в 1920 году многие удинские церкви и храмы, в том числе и в Варташене, селениях Нидж, Мирзабейли, Солтан-Нуха были действующими. С середины 30-х годов XX века все они постепенно начинают закрываться. Со второй половины прошлого столетия удины продолжали посещать церковь с. Джалут, что в Варташенском (ныне Огузский) районе.

В 2003 году по инициативе удинской интеллигенции в Госкомитете Азербайджана по работе с религиозными образованиями зарегистрирована Албано-Удинская Христианская община. Регистрация Общины стала первым шагом на пути к возрождению Албанской Церкви. На сегодняшний день с помощью Норвежской Гуманитарной Организации реставрирована церковь апостола Елисея в с. Киш Шекинского района.

В 2006 году произошло наиболее знаменательное событие в жизни удинского народа – завершились реставрационные работы в удинской церкви Чотари в поселке Нидж Габалинского района Азербайджана. 19 мая 2006 года здесь прошла торжественная церемония открытия Церкви. В ней участвовали официальные лица правительства Азербайджана, Норвегии, депутаты района, а также религиозные деятели, в том числе Епископ Бакинской и Прикаспийской Епархии Русской Православной Церкви отец Александр.

В последние годы Албано-Удинская христианская община совместно с переводческой организацией "Ufuq-az" работает над переводом Библии на удинский язык. В настоящий момент переведены и изданы три книги из Священного Писания — Книга Руфь, Книга пророка Ионы и Евангелие от Луки.

В настоящее время Удинская Церковь "Чотари" функционирует. Однако пока служба в ней не ведется, поскольку отсутствует настоятель храма. В скором времени планируется проводить церковную службу на удинском языке из числа подготовленных духовных лиц.

Кухня удин разнообразна и имеет много общего с кухней армян и других народов Кавказа, включая мучные, молочные, мясные, овощные блюда. Традиционными удинскими блюдами являются долма из листьев грецкого ореха, суп с фасолью, лыкырты, чоротори, чилов, догадж, ыянкъ, хашил, яхни, сийох, хуп. Необходимо отметить харису – разваренную до кашеобразного состояния пшеницу, густо заправленную сливочным маслом и кусочками мяса или птицы. Хариса - традиционная пища земледельцев, издревле известная в Передней Азии, в том числе у сирийцев, от которых под тем же названием была заимствована удинами и их соседями. Важную роль в питании удин играли растительные продукты: фасоль, рис, грецкий орех, каштаны, овощи, зелень, фрукты, ягоды. Из мяса в пищу употребляли телятину, баранину, свинину, а также домашнюю птицу, особенно индейку. Излюбленным мясным блюдом считались свинина и индюшати́на в свежем виде. На традиционных праздниках и торжествах удины в знак уважения к гостям-азербайджанцам свинину не употребляют. Хлеб выпекали из пшеничной муки в печи тарнэ. Большое место в питании занимали различные виды плова – из риса, фасоли, изюма, хурмы, каштанов, грецких орехов. Рис ели также с кислым

молоком. Популярны были жареные и варёные каштаны, которые удины продавали скупщикам из Баку и Тифлиса. Из грецких орехов изготавливали ореховое масло. Много в удинской кухне блюд из овощей, особенно тыквы, капусты, баклажан, помидоров. Употреблялись дикорастущая зелень, особенно крапива и щавель, из которых готовили супы, начинку для хинкала (род пельменей), фрукты, ягоды. Важную часть питания удин составляли молочные продукты (заквашенное молоко, сливки ("чъо"), сметана, масло, в т. ч. топленое). Напитки – настои из ягод, сушеных фруктов, трав и из сердцевины грецкого ореха; водка из алычи, кизила, сливы, тута, остатков винной браги "чеча". Стоит отметить большой ассортимент вин как из местных (шалаб, фигомбал, меренди, мацитул и др.), так и из привозных сортов (мушкет, молдованка) винограда.

Семейный быт у удин имеет свои особенности. Еще в XIX веке сохранялись большие патриархальные семьи, хотя уже преобладали малые семьи. Удины рано вступали в брак: юноши в 16 лет, девушки в 13 лет. У удин предпочтительны браки в своей среде, действует строжайший запрет на браки даже с дальними и некровными родственниками не ближе седьмого колена. Прежде чем свататься, родители и родственники, собравшись отдельно от всех, выясняли родословную молодых. Удинки в прошлом вели замкнутый образ жизни: лицо закрывали, ели отдельно от мужчин, с посторонними в разговор вступать не смели, без разрешения мужа жена не имела права выйти из дома. Основные свадебные церемонии удин начинались утром, и продолжались затем в узком кругу родственников в течение нескольких дней. У удин также распространен издревле бытующий среди автохтонов Азербайджана танец йаллы. Современные браки у удин тоже строго экзогамны.

Традиционная одежда удин сходна с одеждой других народов Кавказа. У мужчин это чоха с газырями и широким вырезом на груди, под ней более короткий архалук, наглухо застёгнутый, нательная рубаша со стоячим воротником ("гурат"), штаны ("кьольох"). Архалук подвязывали ремненным поясом с серебряными бляшками и кинжалом. На ногах – вязаные носки и обувь из сыромятной кожи (чарыхи), а также из более мягкой кожи (чусты и торокалы). Головной убор – конусообразная овчинная папаха. Материалом для костюма служили грубые домотканые сукна - "шаль". Более зажиточные приобретали дорогие привозные сукна, бархат и шелковые ткани. Наряду с домоткаными сукнами и хлопчатобумажными тканями, использовались привозные бязь и ситец. Женская верхняя одежда состояла из широких длинных штанов, очень широкой юбки, поверх которой носили архалук до колен, со сборками в талии, с длинными разрезными по всей длине рукавами. Архалук подпоясывался широким серебряным поясом с крупной пряжкой, а у менее состоятельных – матерчатым поясом (куштук). На ногах – вязаные носки и чарыхи, у состоятельных удинок – коши (кожаная обувь на каблуке без задника). Женский головной убор – дагта, сложное сооружение из нескольких элементов. Вначале на голову надевали круглую шапочку-тюбетейку катар, поверх повязывали челебенд – два матерчатых треугольника, соединенные тесьмой, концы которой завязывали под подбородком. Это и был собственно дагта, а сверху налагали белый треугольный платок йалыгат, затем - небольшой платок тепелик, концы которого завязывали под подбородком. Поверх всего была динайя – большой черный платок. Замужние удинки закрывали нижнюю часть лица платком (яшмаг). С середины XX века у удин традиционная одежда исчезает, вытесненная обычной современной одеждой.

У удин были распространены различные поверья, гадания, магические действия. Большое влияние имели знахари, лечившие от сглаза и болезней. Были распространены культ предков, традиция поклонения "оджахам" - святым местам за пределами села,

которые стали увязываться с христианством (священная роща при церкви св. Елисея, "оджах" св. Георгия, "Кемрат оджах", "Чотари оджах", "Яловлитяпин оджах", "Булун оджах"; их связь с огнем, кроме этимологии названия, проявляется в форме - груды камней со свечой). Фактически сакральная роль "оджахов" больше, чем церкви. Удины пользуются юлианским календарем (так называемый старый стиль) в качестве церковного. Наиболее почитаемые праздники и даты:

- рождество (у удин ортодоксальной конфессии 6 января, у монофизитов-григориан - 7 января);

- масленица (неясно, отмечалась ли вся масленичная неделя);

- великий пост (гъурух, гъирух, урух - этимологизируется как "дни"; 7 недель, заканчивается Пасхой);

- вербное воскресенье - в этот день все девушки и женщины шли в церковь (единственный день в году, когда в церкви встречалась молодежь обоих полов);

- пасха (Калаахсибай, букв. "Большой праздник", воскресенье): в первый день жертвоприношение в ограде церкви (у православных удин в том числе), крашение яиц, большой церковный праздник (ниджцы часто отмечают как календарную дату (последнее воскресенье апреля) по солнечному календарю); второй день - поминки на кладбище (плов, фрукты, сладости); третий день пасхи - Кала Гергец, букв. "Большая церковь", престольный праздник монастыря св. Елисея; 2 мая - праздник Майе ахсибай (букв. "Майский праздник");

- вознесение (Гъокъма, этимологически связано с Гъокъкъа - фокус, шутка, чудо - 40-й день после Пасхи, четверг);

- преображение - накануне девушки красили руки бальзаминой (специально для этой цели женихи посылали ее своим невестам), собравшись у "оджаха" св. Георгия;

- поминальный день, приходится на середину сентября, воскресенье.

В силу оседлого, преимущественно земледельческого образа жизни удин многие обряды, праздники и календарь связаны с земледелием.

Многожанровое устное народное творчество удин свидетельствует о древней духовной культуре народа. Среди жанров устного фольклора можно назвать мифологические рассказы, эпико-героические сказания, религиозные повествования, исторические предания. Культовые представления связаны с природными стихиями (вода, огонь, молния, град, земля). Большое место в различных сказаниях, поверьях и мифических представлениях удин отводится луне, солнцу и огню. Удинские обряды в основе своей восходят к культу изобилия, богатства и плодородия.

Удинские пословицы: «Даже пядь своей земли – Родина», «Летом работай, зимой отдыхай», «Орех жарится в казане», «Если у тебя много друзей – ты живой, нет друзей – мертвый», «За ошибку языка расплачивается голова»[15].

### Литература

[1] Мелик-Шахназарян Л. Азербайджан. Толерантные жонглеры от статистики. : [Электронный ресурс]. <http://fca.narod.ru/forum-kavkaza-perepisi-v-azerbayjane.html> (дата обращения: 05.03.2017).

[2] Национальный состав населения Азербайджана. [Электронный ресурс]. [http://www.azerbaijans.com/content\\_439\\_ru.html](http://www.azerbaijans.com/content_439_ru.html) (дата обращения: 05.03.2017).

[3] Данакари Р.А. Удины как этническая группа: факторы развития и межнациональные отношения в Российской Федерации // Научный вестник Волгоградской академии государственной службы. Серия: Политология и социология. Т.1 сс. 81-90, 2011.

- [4] Харатян Г.С. Этноконфессиональные процессы в зоне Шеки-Кабала(XVIII-XXвв.) // Научная мысль Кавказа. № 3. сс. 80-89, 2003.
- [5] Гейбуллаев Г.А. К этногенезу азербайджанцев(историко–этнографическое исследование) Баку. из-во «Элм». с. 348,1991.
- [6]Акты, собранные Кавказской археологической комиссией. Тифлис, Т. VI. Ч.1. 1874.
- [7]Бежанов М.Краткие сведения о селе Варташене и его жителях // Сборник материалов для описания местностей и племен кавказа. Тифлис, сс.213-262, 1892.
- [8] Арутинов А.Удины // Русский антропологический журнал. № 1-2. сс. 73-96, 1905.
- [9]Численность удин в Грузии [Электронный ресурс]. URL: <http://www.udi.ge> (дата обращения: 05.03.2017).
- [10]Этнический состав Азербайджана [Электронный ресурс]. URL: <http://pop-stat.mashke.org/azerbaijan-ethnic2009.htm> (дата обращения: 05.03.2017).
- [11] Дабаков В.В. Удины юга России: политические и этнические аспекты. 2016г. Астраханский государственный университет [Электронный ресурс].URL: <http://www.gramota.net/materials/3/2013/11-1/10.html> (дата обращения: 05.03.2017).
- [12] Всероссийская перепись населения 2002 года. Национальный состав населения [Электронный ресурс]. URL: <http://www.perepis2002.ru/index.html?id=17>(дата обращения: 05.03.2017).
- [13] Перепись удин [Электронный ресурс]. URL: <http://www.udi-center.org/perepis-udin>
- [14] Тер Саакян К., Удины: прошлое и настоящее. [Электронный ресурс]. <http://hayasanews.com/udini-2/>(дата обращения: 05.03.2017).
- [15]Гусейнов Р. Из-во: журнал IRS Наследие// Министерство Культуры и Туризма Азербайджанской Республики. №3 13.06.2008.

## **SOME ASPECTS OF HISTORY AND CULTURE OF UDI PEOPLE (formulation of the problem)**

### **Abstract**

The article views the history and culture the Udi people living on the territory of the present Republic of Azerbaijan. This article is just the beginning of the research on the issues of Udi people.

**Keywords:** udi, udi culture, lifestyle, traditions, customs.

## **ՈՐՈՇ ԱՍՊԵԿՏՆԵՐ ՈՒԴԻՆԵՐԻ ՊԱՏՄՈՒԹՅՈՒՆԻՑ և ՄՇԱԿՈՒՅԹԻՑ (խնդրի ձևակերպումը)**

### **Ամփոփում**

Հոդվածում քննարկվում է ներկայիս Ադրբեջանի տարածքում ապրող ուդի ժողովրդի պատմությունը և մշակույթը: Հոդվածը ուդիների խնդրի հետազոտության միայն սկիզբն է:

**Հիմնաբառեր՝** ուդիներ, ուդիների մշակույթը, կենցաղ, ավանդույթներ, սուրույթներ:



## ԱԶԳԱՅԻՆ ՀԱՐՑԸ ՎՐԱՍՏԱՆԻ ԽՍՀ-ՈՒՄ

Ն. Կ. Ալավերդյան,

[alaverdyan.nonna@mail.ru](mailto:alaverdyan.nonna@mail.ru)

*Գիտական ղեկավար՝ պ.գ.դ., պրոֆ. Գ.Ս. Մտեփանյան  
Գորիսի պետական համալսարան*

### Ամփոփում

Սույն հոդվածը քննում է ազգային քաղաքականությունը ՎԽՍՀ-ում: Խորհրդային իշխանությունները իրենց գոյության ողջ ընթացքում ազգային քաղաքականության հարցում թույլ տվեցին բազմաթիվ սխալներ: Այդպիսի քաղաքականության արդյունքում Խորհրդային Վրաստանի կազմում հայտնվեցին երկու ինքնավար հանրապետություններ: Այդ ազգերը այդպես էլ չգնացին տվյալ հանրապետությունների հետ լիարժեք «ինտեգրման», այլ պահպանեցին իրենց ազգային դիմագիծը: Խորհրդային Միության տարիներին և դրա փլուզումից հետո ինքնավարությունները դարձան փաստացի չլուծված հակամարտությունների օջախներ:

**Հիմնաբառեր՝** ազգային հարց, ինքնավար հանրապետություն, սահմանային-տարածքային բաժանում:

Խորհրդային միության դաշնային բնույթը հիմնված էր էթնոտարածքային բաժանման սկզբունքի վրա: Գոյություն ուներին ինչպես ԽՍՀՄ լիիրավ անդամ ազգային պետություններ, այնպես էլ ինքնավարություններ, որոնք կցված էին այս կամ այն պետությանը: Այդպիսի ինքնավարությունները փաստացի չլուծված հակամարտությունների օջախներ էին, որոնք համապատասխան նախադրյալների առկայության պարագայում անպայման բորբոքվելու և վերաճելու էին միջէթնիկական բախումների: Ահա այսպիսի հակամարտություններից երկուսը բաժին ընկան Վրաստանին: Խոսքը վրաց - արխազական և վրաց - հարավօսեթական հակամարտությունների մասին է:

**Վրաց - օսեթական հակամարտություն:** Օսեթներն ալանների, սարմատների և սկյութների հնագույն ժառանգներն են: Նրանք զբաղեցնում էին Կովկասյան լեռնաշղթայի հյուսիսային և հարավային լանջերի կենտրոնական հատվածը: Դեռևս 18-րդ դարում օսեթ ժողովրդի մոտ ցանկություն առաջացավ միավորվել մեկ միասնական պետության մեջ, սակայն դրա համար չկային բարենպաստ պայմաններ և նախադրյալներ: 1774 թ. Օսեթիայի հյուսիսային մասն անցավ Ռուսական կայսրության տիրապետության տակ, իսկ 1801 թ. Վրաստանի հետ միասին Ռուսաստանի տիրապետության տակ անցավ Հարավային Օսեթիան: 1917 թ. փետրվարյան հեղափոխությունից հետո, ինչպես գիտենք, հարց առաջացավ թե ինչպես պետք է դասավորվեր փոքրաթիվ ազգերի ճակատագիրն ապագա Ռուսաստանի ժողովրդավարական պետությունում: Որոշվեց ժողովուրդներին տալ

ազատ ինքնորոշման իրավունք: Այս իրավիճակում Օսեթիայի մտավորականությունը որոշեց իր վրա վերցնել իր ժողովրդի ապագան, և 1917 թ. հուլիսի 15-ին Վլադիկավկազում գումարեց համագումար: Համագումարն արտահայտվեց օսեթ ժողովրդի միավորման և ինքնորոշման օգտին. «Եթե կովկասյան ազգերը ստանում են տարածքային - ազգային ինքնավարություն, ապա Հյուսիսային և Հարավային Օսեթիաները պետք է մեկ պետության մեջ միավորվեն՝ հաշվի առնելով ազգերի ինքնորոշման իրավունքը» [4, էջ, 69]: Համագումարի որոշման մեջ հստակ երևում է, որ օս մտավորականները արտահայտում են ժողովրդի կամքը և ցանկանում են մեկ միասնական օսեթական պետություն ստեղծել:

Սակայն վրացական կառավարությունը չէր ցանկանում ճանաչել փոքր ժողովուրդների ինքնորոշման իրավունքը: Իշխանությունները սկսում են առճակատվել Հարավային Օսիայի Ազգային խորհրդի հետ: Վրացական կառավարությունը՝ հարցը կարգավորելու համար, դիմեց զինված ուժի: Սակայն Հարավային Օսեթիայի ժողովուրդը շարունակում էր ինքնորոշման համար պայքարը: 1918 - 1919 թթ. բնակչության զանգվածային ցույցերն Ազգային խորհրդի գլխավորությամբ սովորական երևույթ էին դարձել: Բայց վրացական կառավարությունը կարողացավ ճնշել դրանք: Նույն ժամանակ վրացական ռազմական և պատժիչ ուժերը գրավեցին բոլոր դիմադրական կենտրոնները: Շատ օսեթ բոլշևիկներ, փախչելով վրաց մենշևիկական զորքերի հետապնդումներից, 1919 թ. դեկտեմբերին անցան Հյուսիսային Օսեթիա, որտեղ խորհրդային կարգերը վերականգնելուց հետո (1920 թ. սկիզբ) ձևավորեցին զինված ստորաբաժանումներ հարավօսեթական բոլշևիկների գլխավորությամբ՝ նպատակ ունենալով վերադառնալ Հարավային Օսեթիա [4, էջ 76]: Հարավային Օսեթիայի բնակիչներն իրենց հույսերի իրականացումը կապում էին Խորհրդային Ռուսաստանի հետ: 1920 թ. մայիսի 17-ին Ռուսաստանի արտաքին գործերի նախարարը նոտա հղեց Վրաստանի կառավարությանը, որտեղ ասվում էր. «Մենք վրդովված ենք իմանալով, որ Հարավային Օսեթիայում, որտեղ հռչակվել է խորհրդային հանրապետություն, վրացական կառավարությունը զորքեր է ուղղարկել փորձելով տապալել այդ իշխանությունը: Մենք պնդում ենք, եթե դա ճիշտ է, հետ կանչեք ձեր զորքերը Օսեթիայից, կամ մենք կտանք Օսեթիային այն իշխանությունը, որ նա այդքան ուզում է» [3]: Ի պատասխան նոտայի, վրացական կառավարությունն ասում է, որ Վրաստանում չկա Հարավային Օսեթիա:

Հարավային Օսեթիայի կառավարությունը գիտեր այդ նամակագրության մասին, բայց դեռ հույս ուներ ստանալ Խորհրդային Ռուսաստանի ավելի ակտիվ աջակցությունը:

Բայց Ռուսաստանի և Վրաստանի միջև 1920 թ. մայիսի 7-ի կնքված պայմանագիրը վերացրեց բոլոր այդ հույսերը: 1920 թ. հունիս-հուլիս ամիսներին վրացական զորքերն ավերեցին Օսեթիան բառիս բուն իմաստով: Հարյուր հազարավոր բնակիչներ սպանվեցին, հինգ հազար մարդ մահացավ փախուստի ժամանակ: Երկրամասը դատարկվեց: Ավելի քան երեք հազար ֆերմերային տնտեսություններ այրվեցին: Այս խտրական վերաբերմունքը դեմ էր ազգերի ինքնորոշման իրավունքին:

1921 թ. փետրվարի 25-ին, երբ Վրաստանում ևս խորհրդային կարգեր հաստատվեցին, Հարավային Օսեթիայի հեղափոխական կոմիտեն համաձայնվեց Հարավային Օսեթիան վերածել ինքնավար միավորի: Խորհրդային Վրաստանի ղեկավարները պաշտոնապես ճանաչեցին Հարավային Օսեթիայի ինքնավար կարգավիճակը: Բայց նրանք ամեն կերպ փորձում էին տապալել խնդրի վերջնական դրական լուծումը: Մասնավորապես հետաձգվում էր ինքնավար մարզի սահմանների որոշման հարցը: Վրաստանի հեղկոմի հրամանով 1921 թ. մայիսի 13-ին Գորիի մարզի հեղափոխական կոմիտեն ձևավորեց հատուկ հանձնաժողով տարածաշրջանի աշխարհագրական և էթնիկական կազմը որոշելու համար: Հանձնաժողովը 1921 թ. մայիսի 31-ին ներկայացրեց 13 վարչական միավորներ, այդ թվում՝ Ցխինվալիի տարածաշրջանը և Լեռնային Օսեթիան (այս շրջանները բացառապես օսեթ բնակչություն ուներ): Որոշվեց նաև ժամանակավորապես Վրաստանի կազմում թողնել Վանատ, Այրիս-խևի, Մացխենետի, Հադուրիանտկարի, Դվանի, Զեմո և Կվեմո Ավնև գյուղերը, մինչև հարցի վերջնական որոշումը: Գորիի շրջանի խառը բնակչությամբ համայնքների հարցը մնում է չլուծված [4, էջ 86]: Վրաստանի ներքին գործերի նախարարությունը կանխեց խառը բնակավայրերի ներառումը Հարավային Օսեթիայի կազմի մեջ, նույնիսկ այն վայրերում, որտեղ մեծամասնություն էին կազմում օսեթները: Մյուս կողմից Վրաստանի ներքին գործերի ժողովրդական կոմիսարիատը կարծում էր, որ Հարավային Օսեթիան մեկ միասնական աշխարհագրական միավոր չէ և չի համապատասխանում ինքնավարության կարգավիճակին:

Հարավային Օսեթիայի հարցի վերջնական լուծումը թողնվեց ՌԿ(Բ)Կ Կենտկոմի Կովկասյան բյուրոյի, Վրաստանի կոմկուսի կենտկոմի և Վրաստանի հեղկոմի վերջնական որոշմանը: 1921 թ. հոկտեմբեր 31-ին ՌԿ(Բ)Կ Կենտկոմի Կովկասյան բյուրոյի նախագահությունը հայտարարեց Հարավային Օսեթիայի Հանրապետություն ստեղծելու աննպատակահարմարության մասին [4, էջ 86]: Այն միևնույն ժամանակ հավանություն տվեց Օսեթիայի տարածաշրջանային կոմիտեի 1921 թ. փետրվարի 25-ի՝ ինքնավար մարզի ստեղծման մասին բանաձևին. «1. ապահովել Հարավային Օսեթիայի ինքնավար մարզի իրավունքը, 2. առաջարկել Վրաստանի հեղափոխական կոմիտեին Հարավային Օսեթիայի գործադիր կոմիտեի հետ միասին որոշել Հարավային Օսեթիայի ինքնավար մարզի սահմանները» [7]: Հրամանագրում ոչինչ չէր ասվում տարածաշրջանի կառավարման մասին: Ի պատասխան դրա՝ Վրաստանը քարոզչություն է սկսում ձևավորվող ինքնավար մարզի և Ցխինվալը նրա կենտրոն ճանաչելու դեմ: Այդ քարոզչության ազդեցությամբ Ցխինվալի վրաց բնակչությունը 1921 թ. դեկտեմբերի 5-ին հանդես է գալիս ՌԿ(Բ)Կ Կենտկոմի Կովկասյան բյուրոյի որոշման դեմ: Միևնույն ժամանակ հանրահավաքներ, ցույցեր էին տեղի ունենում Ցխինվալիի շրջանի վրացական մյուս գյուղերում: 1921 թ. նոյեմբերի 28-ին Վրաստանի Կոմկուսի կենտկոմը և հեղկոմը ստեղծեցին խառը հանձնաժողով, որը պետք է որոշեր Հարավային Օսեթիայի սահմանների հարցը: Դեկտեմբերի 11-ին հանձնաժողովը կազմեց սահմանների նախագիծը և այն ներկայացրեց Վրաստանի Կոմկուսի կենտկոմին: Պետք է նշենք, որ Վրաստանի Կոմկուսի կենտկոմը, սահմանների

վերջնական հարցի որոշման ժամանակ փորձում էր հասնել նրան, որ մերժվի Գուդսկի, Կոբիսկի կիրճերի միացումը Հարավային Օսեթիային (այդ շրջանում մեծամասնությունը օսեթներ էին): Դրա համար պատրվակ դարձավ հեռավորությունը և դրա հետ կապված դժվարությունները հանրային ծառայության ոլորտում: Հենց այս փոփոխված ձևն էլ վերջնականապես ընդունվեց [7]:

1922 թ. փետրվարի 25-ին, առաջին տարեդարձի առիթով, վրացական իշխանություններն ընդունեցին Վրաստանի ԽՍՀ-ի սահմանադրությունը, ըստ որի՝ Հարավային Օսեթիան մտնում էր Վրաստանի կազմի մեջ ինքնավար կարգավիճակով: 1922 թ. ապրիլի 20-ին Համառուսաստանյան կենտգործկոմի, խորհրդային աշխատավորների, գյուղացիների և կարմիր բանակայինների պատգամավորների և ժողովրդական կոմիսարների խորհրդի №2 հրամանագրի համաձայն Հարավային Օսեթիայի Ինքնավար Հանրապետությունը մտավ Վրաստանի ԽՍՀ-ի կազմի մեջ [4, էջ 86]: Ինչ վերաբերում է Հյուսիսային Օսեթիային, ապա այն 1921 թ. հունվարի 20-ին մտավ Լեռնային Ինքնավար Խորհրդային Սոցիալիստական Հանրապետության կազմի մեջ: Իսկ 1924 թ. հուլիսի 7-ից ՌԽՖՍՀ-ի կազմի մեջ մտավ որպես Հյուսիսային Օսեթիայի Ինքնավար Հանրապետություն:

1924 թ. երկու Օսեթիաների կառավարությունները Կովկասի կենտրոնական ընտրական հանձնաժողովում բարձրացրին երկու հատվածների միավորման հարցը: Բայց Օրջոնկիձեի ջանքերով պահանջը մերժվեց: 1925 թ. մայիսի 23-ին և հոկտեմբերի 19-ին Հյուսիսային Օսեթիայի և Հարավային Օսեթիայի Ինքնավար Հանրապետությունների ներկայացուցիչները միավորման հարցը նորից բարձրացրին Ստալինի առջև [8, էջ 413- 416]: Ավելի ուշ պատվիրակության անդամները գնդակահարվեցին:

Այսպես, Խորհրդային իշխանության տարիներին Օսեթիան բաժանվեց երկու մասի, հյուսիսային մասն անցավ ՌԽՖՍՀ-ին և նրա կազմում ձևավորվեց Հյուսիսային Օսեթիայի Ինքնավար Հանրապետությունը, իսկ հարավային մասը՝ Վրացական ԽՍՀ-ին, և նրա կազմում ձևավորվեց Հարավային Օսեթիայի Ինքնավար Հանրապետությունը: Այս որոշումը ընդունվեց առանց հաշվի առնելու օսեթների ազգային ինքնորոշման իրավունքը: Չնայած դրան՝ բաժանումը ներկայացվեց իբրև օս ժողովրդին տրված նվեր:

Խորհրդային իշխանությունների վարած քաղաքականությունը պատճառ դարձավ վրաց - հարավօսեթական հակամարտության, որն էլ բացահայտ պատերազմի վերածվեց 1991-92 թթ.-ին, 2008 թ. օգոստոսին [9]:

**Վրաց - արխազական հակամարտություն:** Վրաց - արխազական հակամարտությունը ևս կրում է հստակ էթնիկ բնույթ և սկիզբ է առնում խորհրդային ժամանակներից [12]: 1917 թ. Հոկտեմբերյան հեղաշրջումից հետո Աբխազիան մտավ Կովկասի լեռնականների և տափաստանների ազատ ժողովուրդների Հարավ - Արևելյան միության կազմի մեջ: 1917 թ. նոյեմբերի 8-ին Սուվյունիում տեղի ունեցավ համաարխազական առաջին համագումարը: Այստեղ ձևավորվեց Աբխազիայի ժողովրդական խորհուրդը: Համագումարում կար նաև վրացական պատվիրակություն (չկան ճշգրիտ տվյալներ 1917 թ. Աբխազիայում բնակվող հիմնական ժողովուրդների

մասին, բայց 1897 թ. համառուսաստանյան առաջին մարդահամարի տվյալներով աբխազները 59 հազ. էին, վրացիները՝ 26 հազար) [5]: 1918 թ. փետրվարի 9-ին Աբխազիայի ժողովրդական խորհրդի և Վրաստանի ազգային խորհրդի միջև կնքվեց համաձայնագիր, որը երկու կողմերի միջև հարաբերությունների հիմնական սկզբունքները սահմանում էր, որպես երկու պետական կազմավորումների միություն: Համաձայնագրով նախատեսված էր. 1. ստեղծել մեկ միասնական, անբաժանելի Աբխազիա, որի սահմանները ձգվում են Ինգուր գետից մինչև Մզիմթա գետը, որի մեջ պետք է մտնեն Աբխազիան և Սամուրզականը, 2. ապագա Աբխազիայի պետության կառավարման ձևը պետք է կառուցված լինի ազգի ինքնորոշման և ժողովրդական սկզբունքների վրա, 3. այն դեպքում, երբ Աբխազիան և Վրաստանը ցանկանան միանալ ազգային այլ պետությունների քաղաքական պայմանագրային հարաբերություններին, ապա կպարտավորվեն նախապես փոխադարձ համաձայնության գալ [5]:

Որոշ վրացի պատմաբաններ ասում են, որ այդ պահին Աբխազիան դարձավ Վրաստանի մասը, որին տրված էր լայն ինքնավարություն: Բայց դա այդպես չէ: Նախ՝ համաձայնագիրը չի անդրադարձել ինքնավարության հարցին, երկրորդ՝ համաձայնագրի ստորագրման ժամանակ Վրաստանը որպես անկախ պետություն գոյություն չի ունեցել: Երրորդ՝ համաձայնագրի ստորագրումից առաջ և հետո Աբխազիան շարունակում էր մնալ Կովկասի լեռնեցիների միության մեջ՝ և՛ դե յուրե, և՛ դե ֆակտո, պահպանելով իր ինքնիշխանությունն ու անկախությունը: Չորրորդ՝ համաձայնագրի երկրորդ պարբերության մեջ նշվում է, որ Միասնական Աբխազիայի՝ ապագա քաղաքական համակարգի ձևը պետք է որոշի Աբխազիայի ժողովուրդը՝ որպես ներքին հարց: Եվ, վերջապես, 1918 թ. մայիսի 26-ին, երբ հռչակվեց Վրաստանի հանրապետության անկախության մասին, Աբխազիան չէր մտնում Վրաստանի կազմի մեջ [10, էջ 253]:

Նոր ձևավորված Վրաստանի ժողովրդավարական Հանրապետությունը լիովին իր վերահսկողությունը տարածեց Աբխազիայի վրա՝ սկսած 1918 թ. սեպտեմբերից, մինչև իր գոյության վերջը՝ 1921 թ. փետրվարը: Աբխազիայում գործերի ներկայությունը, որը տեղակայված էր ԱժԴՀ-ի (Անդրկովկասի ժողովրդավարական Դաշնային Հանրապետություն) հրամանով, հեշտացնում է Վրաստանի կողմից Աբխազիայում վերահսկողություն հաստատելը:

1921 թ. փետրվարի 25-ին՝ Վրաստանում խորհրդային կարգեր հաստատվելուց հետո, խորհրդային կարգեր են հաստատվում նաև Աբխազիայում (մարտի 4): 1921 թ. մարտի 28-ին ՌԿ(Բ)Կ Կովկասյան բյուրոն հավանության է արժանացնում Աբխազիայի անկախության գաղափարը, որի հիմքի վրա էլ Աբխազիայի հեղկումը 1921 թ. մարտի 31-ին հռչակում է Աբխազիայի անկախ Խորհրդային Սոցիալիստական Հանրապետությունը (ԱԽՍՀ) [2, էջ 88]: Այն նույն տարվա մայիսի 21-ին ճանաչվեց Վրաստանի հեղափոխական կոմիտեի կողմից: Հռչակագրում ասվում է. «Վրաստանի Խորհրդային Սոցիալիստական Հանրապետության հեղափոխական կոմիտեն ճանաչում և ողջունում է անկախ Աբխազիայի Խորհրդային Սոցիալիստական Հանրապետության ձևավորումը» [10, էջ 254]: Սակայն վրաց կառավարող շրջանները

չէին կարող հաշտվել Արխագիայի անկախության հետ: Ահա այս հարցում է, որ նրանք ստանում են Ազգությունների ժողովրդական կոմիսար Ստալինի աջակցությունը: Պահպանվել են Ստալինի նամակները, որոնք վկայում են այն մասին, որ նրանք իրականացրել են նպատակաուղղված քաղաքականություն՝ Արխագիայի Հանրապետությանը Վրաստանի կազմի մեջ ընդգրկելու նպատակով: Այսպես, Ստալինի մի հրահանգում ասում էր. «Կուսակցական աշխատանքներ տանել՝ Արխագիան ինքնավար հանրապետության կարգավիճակով Վրաստանի ԽՍՀ-ին միավորելու համար» [2, էջ 88]: Միևնույն ժամանակ Ստալինը հրամայում է դադարեցնել Արխագիայի ԽՍՀ-ին վարկեր տրամադրելը:

1921 թ. դեկտեմբերի 16-ին Վրաստանի և Արխագիայի միջև կնքվեց հատուկ դաշնային պայմանագիր, որով Արխագիան իր ինքնիշխան լիազորությունների մի մասը զիջեց Վրաստանի Խորհրդային Սոցիալիստական Հանրապետությանը (ՎԽՍՀ)՝ ստանալով պայմանագրային հանրապետության կարգավիճակ վերջինիս կազմում: Այդ պայմանագիրը նաև իրավական հիմք դարձավ կողմերի միջև ռազմական, քաղաքական և ֆինանսատնտեսական համագործակցության ձևավորման համար [14]:

1922 թ. դեկտեմբերի 13-ին Վրաստանը և Արխագիան միասին մտան Անդրկովկասի Խորհրդային Սոցիալիստական Դաշնային Հանրապետության (ԱԽԴՄՀ) կազմի մեջ, իսկ արդեն 1922 թ. դեկտեմբերի 30-ին վերջինիս կազմում Արխագիան միացավ Խորհրդային Սոցիալիստական Հանրապետությունների Միությանը (ԽՍՀՄ) [13]:

Իրավական տեսանկյունից հատկանշական է 1925 թ. ապրիլի 1-ին ընդունված ԱԽԴՄՀ սահմանադրությունը, որն Արխագիան ամրագրում է որպես, անկախ այլ ուժերից, իր տարածքում պետական իշխանություն իրականացնող ինքնիշխան պետություն: Միաժամանակ սահմանադրությունը նշում է, որ Արխագիայի ինքնիշխանությունը կարող է սահմանափակվել միայն ԱԽԴՄՀ և ԽՍՀՄ սահմանադրություններով [11]: 1925 թ. դեկտեմբերի 2-ին Վրաստանի կոմկուսի IV համագումարում ելույթով հանդես եկավ Ն. Լակոբան: Վերջինիս ելույթում ասվում էր. «Որոշ բարձրաստիճան պաշտոնյանների մոտ միտք հղացավ՝ Արխագիան ուղղակիորեն ներառել Անդրկովկասի դաշնության մեջ: Այս գաղափարից մենք ընդմիջտ հրաժարվում ենք. Արխագիայում դրված այն հարցը, որ նրանք անկախ են և որ կարող են դուրս գալ Վրաստանի կազմից, բերում է նրան, որ Արխագիան, ինչպես թղթից պատրաստված տնակ, փլվում է: Ընկերներ, մեր սխալները՝ Արխագիայի ներքին քաղաքականության վարման հարցում, անպատասխանատու են: Դրանք հայտնաբերվել են մեր գործնական աշխատանքների ժամանակ» [10, էջ 277]:

1930 թ. ապրիլին Արխագիայի Կենտգործկոմի III նիստում ընդունվում է որոշում ձևակերպել «պայմանագիր», որով Արխագիայի ԽՍՀ-ն պետք է վերափոխվի ինքնավար հանրապետության՝ Վրաստանի ԽՍՀ-ի կազմում: Արխագիան պահպանեց իր պայմանագրային հանրապետության կարգավիճակը մինչ 1931 թ.: 1931 թ. փետրվարի 11-ին Վրաստանի ԽՍՀ-ի և Արխագիայի ԽՍՀ Խորհուրդների վեցերորդ համագումարը որոշում կայացրեց, որով Արխագիայի ԽՍՀ-ն մտավ ՎԽՍՀ-ի կազմի մեջ որպես ինքնավար հանրապետություն (Արխագիայի Ինքնավար Խորհրդային

Սոցիալիստական Հանրապետություն): Հարկ է նշել, որ վրացական կողմը, հակառակ արխագների պնդումների, ժխտում է, որ Արխագիայի կարգավիճակի փոփոխությունն իրականացվել է ճնշման ներքո [6]:

1931 թ. փետրվարի 18-26-ը բազմամարդ միտինգներ տեղի ունեցան Արխագիայում, որը ուղղված էր Խորհուրդների VI համագումարի դեմ, ավելին, բնակչությունը անվստահություն հայտնեց Արխագիայի կառավարող շրջանների նկատմամբ: Սա վկայում է, որ այս որոշումը կայացվել է առանց հաշվի առնելու ժողովրդի ինքնորոշման իրավունքը:

1936 թ. դեկտեմբերի 5-ին ընդունված ԽՍՀՄ սահմանադրությունն ամրագրեց, որ իր կազմի մեջ մտնող ՎԽՍՀ-ի մաս են կազմում Արխագիայի և Աջարիայի Ինքնավար Հանրապետությունները, ինչպես նաև Հարավային Օսեթիայի ինքնավար մարզը: Ըստ այդմ, Արխագիան՝ արդեն Վրաստանի կազմում, ուղղակիորեն մտավ ԽՍՀՄ-ի մեջ: 1937 թ. փետրվարի 13-ին ընդունված ՎԽՍՀ սահմանադրությունը իրավական հիմք դարձավ Արխագիայի նոր սահմանադրությունն ընդունելու համար [1, էջ 78]: Նույն տարվա օգոստոսի 2-ին ընդունված Արխագիայի սահմանադրությունը (կոչվում է նաև «ստալինյան» սահմանադրություն, քանի որ այն Արխագիայի նկատմամբ ստալինյան բռնաճնշումների արդյունք էր) վերահաստատեց ինքնավար հանրապետության կարգավիճակը ՎԽՍՀ-ի կազմում:

Փաստորեն, առանց հաշվի առնելու ազգի կամքը, վճռվեց Արխագիայի ճակատագիրը: Խորհրդային իշխանությունների վարած ազգային սխալ քաղաքականության հետևանքները նկատվեցին նաև հետագայում, որի ապացույցն են ԽՍՀՄ-ի փլուզումից հետո տեղի ունեցած վրաց – արխագական (1992-1993 թթ., 1998 թ. վեցօրյա (մայիսի 20-ից 26-ը), 2008 թ. օգոստոսի հինգօրյա) պատերազմները: Դրանք ողբերգական հետևանքներ ունեցան [1, էջ 78-81]:

Այս ամենը ցույց է տալիս, որ խորհրդային իշխանությունների հռչակած՝ ազգերի ինքնորոշման իրավունքը խաբկանք էր: ԽՍՀՄ կազմում ազգերի ինքնիշխանությունը ևս իրական հիմքերի վրա չէր: Ազգային պետությունների սահմանները գծվում և վերագծվում էին՝ հաշվի առնելով ոչ թե էթնիկական գործոնն ու պատմական փաստերը, այլ առաջնորդվելով կուսակցական շահերով ու առանձին անհատների ցանկությունով:

Ազգային հարցում թույլ տված կոպիտ սխալները պայթուցավտանգ իրավիճակ ստեղծեցին և բազմաթիվ ողբերգական իրադարձությունների պատճառ դարձան հետխորհրդային ժամանակաշրջանում՝ առ այսօր:

### Գրականություն

1. Հայրապետյան, Ա. Կ., Վրաց-արխագական հակամարտության իրավական տեսանկյունները, «Լրաբեր Հասարակական Գիտությունների», № 3, 2013
2. Абхазы / отв. ред. Ю.Д. Анчабадзе, Ю.Г. Аргун; Ин-т этнологии и антропологии им. Н.Н. Миклухо-Маклая РАН; М. : Наука, 2007
3. Борьба за победу Советской власти в Грузии. Документы и материалы. 1917 - 1921 гг., Тбилиси 1958

4. Дзидзоева В. Д., Дзугаева К. Г., Южная Осетия в ретроспективе грузино-осетинских отношений, Цхинвал 2007.
5. Казенин К.И., Грузино-абхазский конфликт: 1917-1992, М.: 2007, ст 5.
6. Коппитерс Б., Спорные границы на Кавказе, М., 1996, с. 41.
7. Перспективы. Фонд исторической перспективы, Из истории Южной Осетии, Источник <http://www.perspektivy.info/print.php?ID=39801>.
8. Сталин И. В. Соч., т. 7, М.: Госполитиздат, 1952
9. Цыганок А., Война 08.08.08. Принуждение Грузии к миру, М., 2011.
10. Шамба Т. М., Непрошин А., Ю. Абхазия. Правовые основы государственности и суверенитета, М.: Изд-во РГТЭУ, 2004
11. Constitution of the Soviet Socialist Republic of Abkhazia, 1 April 1925, Article 5 (Congresses of the Soviets of the USSR, Union and Autonomous Soviet Socialist Republics of the Transcaucas, Collection of Documents of 1923-1937, 1964, v. VI, pp. 686-700.
12. Dov Lynch. Why Georgia Matters, Chaillot Paper n°86, Institute for Security Studies, European Union, Paris, February 2006, p. 18.
13. Tim Potier. Conflict in Nagorno-Karabakh, Abkhazia and South Ossetia: A Legal Appraisal, Kluwer Law International, 2001, p. 9.
14. 3 Union Treaty between the SSR of Georgia and the SSR of Abkhazia, 16 December 1921, Struggle for Strengthening the Soviet Power in Georgia, 1959, pp. 177-178.

## ***НАЦИОНАЛЬНЫЙ ВОПРОС В ГССР***

### **Аннотация**

Эта статья изучает национальную политику в ГССР. Советская власть за всё своё существование в национальной политике допускала множество ошибок. В результате такой политики в составе Советской Грузии остались две автономной республики. Эти нации не „интегрировались” полностью в данной республике, а сохранили свою национальную идентичность. В годы Советского Союза и после его разрушения автономии стали очагами фактически нерешённых конфликтов.

**Ключевые слова:** национальный вопрос, погранично-территориальные распределения, автономная республика.

## ***NATIONAL ISSUE OF THE GEORGIAN SSR***

### **Abstract**

This article examines national policy of GSSR. The Soviet government's national policy allowed a lot of mistakes throughout their existence. As a result of such policies two autonomous republics were formed in Soviet Georgia. These nations have never gone fully with the republics "integration" but retained their national identity. In Soviet Union and after its collapse the autonomous republics became unsolved conflicts centers.

**Key words:** the national issue, border-territorial division, autonomous republic.



**ՀԱՅՈՑ ՑԵՂԱՍՊԱՆՈՒԹՅԱՆ ՆՅՈՒԹԱԿԱՆ ԿՈՐՈՒՍՏՆԵՐԻ ՀԱՂԹԱՀԱՐՄԱՆ  
ԽՆԴՐԻ ՇՈՒՐՁ**

*Մ. Մ. Թևոսյան,*

[tevosyan.mari77@gmail.com](mailto:tevosyan.mari77@gmail.com),

*Գիտական ղեկավար՝ պ. գ. դ., պրոֆ. Գ. Ա. Մտեփանյան  
Գորիսի պետական համալսարան  
ՀՀ ԳԱԱ պատմության ինստիտուտ*

**Ամփոփում**

Արևմտյան Հայաստանը կամ Հայաստանի արևմտյան մասը սկսած 17-րդ դարից գտնվել է Օսմանյան Թուրքիայի լծի տակ. ինչպես իր տիրապետության տակ գտնվող քրիստոնյա մյուս ժողովուրդների, այնպես էլ հայերի նկատմամբ Թուրքիան վարում էր նրանց ձուլելու, ոչնչացնելու, պատմական ասպարեզից վերացնելու քաղաքականություն: Օգտվելով Առաջին համաշխարհային պատերազմի տված հնարավորությունից երիտթուրքերի կառավարությունը 1915թ. պետական մակարդակով կազմակերպեց և իրականացրեց հայերին իրենց իսկ հայրենիքում՝ Հայաստանի արևմտյան մասում՝ իրենց վաղնջական հայրենիքում ոչնչացնելու ցեղասպանության ծրագիրը, որին զոհ գնացին ավելի քան 1,5 միլիոն հայեր: Ընդամին պատճառելով նաև 19.130.982.000 ֆրանսիական ֆրանկ նյութական վնաս:

Հայերի ցեղասպանությունը մարդկության դեմ ուղղված ծանրագույն միջազգային հանցագործություն է և ենթակա է պատժի ՄԱԿ-ի «Ցեղասպանություն հանցագործությունը կանխելու և այն պատժելու մասին» 1948թ. դեկտեմբերի 9-ի կոնվենցիային համապատասխան: Ըստ որում 1998թ. հուլիսի 17-ին ընդունվեց նաև Հռոմի միջազգային քրեական դատարանի ստատուտը (կանոնադրությունը), որի իրավասության մեջ է մտնում ցեղասպանություն հանցագործությունը դատապարտելու և դրա համար մեղավորներին պատասխանատվության ենթարկելու հարցերը: Հռոմվածում հեղինակը համառոտ նկարագրում է 1915թ. Օսմանյան Թուրքիայում տեղի ունեցած հայերի ցեղասպանությունը, ըստ որում խոսելով պատճառված նյութական կորուստների, վնասի մասին հեղինակն այն դիտում է ոչ թե առանձին, այլ ընդհանուր հարցի՝ ցեղասպանության իրավական ճանաչման համատեքստում:

**Հիմնաբառեր՝** ցեղասպանություն-հայերի ցեղասպանություն, Օսմանյան Թուրքիա, նյութական կորուստներ, համաշխարհային պատերազմ, Ցեղասպանության կանխման և դատապարտման կոնվենցիա:

«Թուրքերին և հայերին լավ ճանաչող Հրանտ Դինքն ախտորոշել է թուրքերի պարանոյան և հայերի տրավման: Երրորդ կողմ չդարձած Հրանտը հավատում էր, որ այս հարցը պետք է լուծեն երկու կողմերը»<sup>1</sup>:  
*թուրք ակադեմիկոս Բասրըն Օրան*

1915թ. Տեղի ունեցած Հայոց Մեծ եղեռնը կորուստների ծավալով աննախադեպ էր մարդկության հազարամյակների պատմության մեջ:

Օգտվելով պատերազմական դրությունից, երիտթուրքերը «ծրագրել էին ստեղծել ինչ-որ «Մեծ Թուրքիա»՝ թրքախոս ու բացառապես թրքական վարչակազմով. անգամ արաբներն էին հեռացված լինելու հասարակական գործերից: Ինչ վերաբերվում է քրիստոնյաներին, հատկապես հայերին, ապա պետք էր նրանց ստիպել մեկընդմիջ տաքիններ առաջ մտածված ու մշակված բարբարոսական ծրագրերի իրագործումն էր: Մեծ եղեռնի գլխավոր, հիմնական մեղքը ընկնում է Էնվեր, Թալեաթ, Ջեմալ փաշաների և մյուս ռազմատենչ գործիչների վրա, գործիչներ, որոնք հայկական հարցում հետևողականորեն և ամենայն համառությամբ հետապնդում էին իրենց խիստ էքսպանսիոնիստական, ջարդարարական և ավանտյուրիստական ծրագրերը: Ըստ 1915թ. օգոստոսի 31-ի Կ. Պոլսի գերմանական դեսպանատան պատասխանատու աշխատող Կյուպպերտի կազմած պաշտոնական արձանագրության Թալեաթ բեյը գերմանական դեսպանատուն այցելության ժամանակ հայտարարել էր, որ «հայերի դեմ ուղղված գործողությունները հիմնականում իրագործվել են: Հայկական հարցն այլևս գոյություն չունի...»<sup>3</sup>: Սակայն Թալեաթը սխալվում էր: Երիտթուրքերի՝ «երկրի վրա ոչ մի հայ չթողնելու» ծրագիրը չիրականացավ: Այնուամենայնիվ տեղի ունեցած ոճրագործության հետևանքով հայաթափվեց Արևմտյան Հայաստանը, նրա կենդանի մնացած բնակչությունը կորցրեց իր բնօրրանը, զրկվեց իր հայրենիքից, ինչպես նաև ունեցվածքից:

Արդեն 1915թ. կեսերից առաջադեմ հանրությունը դատապարտեց հայոց ցեղասպանությունը: Դեռևս 1915թ. մայիսի 24-ին Ռուսաստանի, Ֆրանսիայի, Անգլիայի կառավարությունները միացյալ հանդես եկան հրապարակային նախազգուշացմամբ՝ ուղղված Թուրքիայի կառավարությանը: Սա կարելի է համարել Հայոց ցեղասպանությունը դատապարտող առաջին միջազգային փաստաթուղթը, որը ազդարարում էր՝ «Հայաստանում տեղի են ունեցել հայերի կոտորածներ՝ քրդերի ու թուրքերի կողմից, օսմանյան իշխանությունների բացահայտ թույլտվությամբ, իսկ երբեմն էլ ուղղակի համագործակցությամբ»<sup>4</sup>:

Այս հայտարարությունը, սակայն, միայն 33 տարի անց՝ 1948թ. դեկտեմբերի 9-ին, իր արտացոլումը գտավ ՄԱԿ-ի «Ցեղասպանության հանցագործությունները կանխելու և դրա համար պատժի մասին» կոնվենցիայում: Ըստ վերոնշյալ կոնվենցիայի ցեղասպանություն իրագործած յուրաքանչյուր պետություն իրավական հատուկ պատասխանատվություն է կրում անկախ այն բանից, թե կգտնվեն ու պատժի

կենթարկվեն ոճրագործությունների անմիջական կազմակերպիչները, թե՛ ոչ: Իսկ 1968թ. նոյեմբերի 26-ին ՄԱԿ-ը ընդունեց մեկ այլ կոնվենցիա՝ «Պատերազմական հանցագործությունների նկատմամբ վաղեմության ժամկետ չկիրառելու մասին»<sup>5</sup>: Առաջին կոնվենցիան երկրորդի լրացումն ու շարունակությունն է:

Խոսելով հայոց ցեղասպանության մասին, առաջինը հիշում ենք 1.5 մլն անմեղ զոհերին, սակայն մարդկային կորուստներից զատ, սեռերի են նաև նյութական կորուստները:

Ցեղասպանության հետևանքով հայերին հասցված նյութական վնասների հարցը ծագել է շատ ավելի շուտ, սակայն մինչ այսօր իր լուծումը չի գտել: Հայոց ցեղասպանության նյութական կորուստները առաջին անգամ հիշատակվում են 1919թ. Փարիզի Խաղաղության վեհաժողովին Պողոս Նուբար փաշայի գլխավորությամբ Ազգային պատվիրակության ներկայացրած հուշագրում, որի համաձայն 1915-1919թթ. հայերի ունեցած նյութական կորուստները հաշվվում էին 19.130.982.000 ֆրանսիական ֆրանկ(Առաջին համաշխարհային պատերազմի ժամանակ 1 ֆրանկը հավասար էր այսօրվա 2.17 ԱՄՆ դոլարի), որից 14.598.460.000 բաժին է ընկնում արևմտահայությանը, իսկ 4.532.472.000 Հայաստանի Հանրապետությանը<sup>6</sup>: Սակայն այս թվի մեջ ներառված չեն հայերի 1920, 1921 և 1922թթ. նյութական կորուստները: Ըստ որոշ հետազոտողների, եթե հաշվառվեն նշյալ ժամանակահատվածի կորուստները, ապա վերոնշյալ թիվը պետք է առնվազն 15-20% մեծացվի:

Կոտորելով, ունեզրկելով մի ողջ ժողովրդի, տիրելով նրանց ունեցվածքին՝ երիտթուրքերը կարողացան լուծել պետությանը և թուրքերի ազգային անվտանգությանը սպառնացող բազմաթիվ հարցեր: Նրանք ի հաշիվ հայերի կարողացան լցնել պետական դատարկ գանձարանը, հոգալ Առաջին համաշխարհային պատերազմի ընթացքում առաջացած մեծ ծախսերը: Որպեսզի ավելի հստակ պատկերացում կազմվի, թե ինչ տնտեսական օգուտներ է քաղել թուրքական պետությունը հայերի զանգվածային կոտորածներից ու տեղահանությունից, բավական է նշել, որ հակառակ պատերազմական ծանր պայմաններին և կայսրության տնտեսության կաթվածահար վիճակին, երկրի պետական բյուջեն արձանագրեց աննախադեպ աճ: Եթե 1914-1919թթ. այն կազմում էր 35 մլն օսմանյան ոսկի, ապա 1915-1916թթ.՝ 38 մլն, իսկ 1917-1918թթ.՝ 85 մլն<sup>7</sup>: Այս աննախադեպ աճը գրանցվել է «շնորհիվ» հայերի կոտորածների ու տեղահանության: Այս առումով տեղին է հիշել թուրք պատմաբան Թաներ Աքչամի հետևյալ բնութագրումը. «Հանրապետական Թուրքիան 1915-ի վրա է հիմնված»<sup>8</sup>:

Ըստ միջազգային իրավունքի, հայերի մեծ մասն ապատրիդներ (հայրենագրկվածներ) են և նրանց անկապտելի իրավունքն է ետ պահանջել հափշտակված տունը և զավթած ունեցվածքը: Ոչ մի միջազգային ատյան ի գորու չէ ժխտել այդ իրավունքը, որը Հայաստանի Հանրապետության իշխանություններինը չէ, այլ ցեղասպանությունը վերապրածների (որոնց ճնշող մեծամասնությունը բնության օրենքով արդեն հեռացել է կյանքից՝ «Էրզրի» փափագը սրտում) և նրանց սերունդներինը: Սակայն այսօրվա Թուրքիան մինչև օրս արգելում է հայերին

վերադառնալ իրենց երբեմնի հայրենիքը, մերժում սեփականությունը հետ ստանալու նրանց իրավունքը: Թուրքերը փորձում են պատասխանատվությունը սահմանափակել այլևս գոյություն չունեցող Օսմանյան կայսրությանը, սակայն Թուրքիայի իրավահաջորդության հարցը առաջադրվել է դեռևս Լոզանի համաժողովից հետո՝ 1925թ., երբ քննարկվում էր նախկին Օսմանյան կայսրության պարտքի հարցը և միջազգային իրավաբար Բորելը վճռեց, որ ըստ միջազգային իրավունքի՝ միայն Թուրքիան է հանդիսանում օսմանյան կայսրության իրավահաջորդը, ուստի հենց նա էլ պետք է վճարի Օսմանյան կայսրության պարտքը<sup>9</sup>:

Միջազգային իրավունքը ցեղասպանության, իբր հանցագործության կատարման հետ է կապում նաև նյութական պատասխանատվությունը, որպես ունեցվածքի վերադարձում և սեփականության այլ իրավունքների վերականգնում, ինչպես նաև ֆիզիկական անձանց, այնպես էլ ամբողջ ազգային խմբին պատճառած վնասների ու կորուստների փոխհատուցում<sup>10</sup>:

Ցեղասպանության համար նյութական պատասխանատվության իրավական իմաստն այն է, որ պայմաններ են ստեղծվում ճանաչելու, ընդունելու ազգային խմբի տնտեսական քայքայմանը ուղղված գործողությունները իբրև ցեղասպանության հանցակազմի դեմ հակազդում: Ենթադրվում է նաև խախտված իրավունքների վերականգնում, ապա համապատասխան պատժամիջոցների կիրառում այդ հանցանքը իրականացնողների դեմ: Բոլորը, ովքեր մասնակցել էին այդ գործողություններին, մասնավոր անձերից մինչև պետություններ ենթակա են տնտեսական պատժամիջոցների<sup>11</sup>:

Այնուամենայնիվ, 1968թ. նոյեմբերի 26-ի կոնվենցիայի 19 հոդվածներից ոչ մեկում չի խոսվում փոխհատուցման իրավունքի մասին: Սակայն պատմությանը հայտնի է դեմոկրատական Գերմանիայի օրինակը, որն ընդունեց հրեական հոլոքոստի (նոջակիզման) փաստը, պաշտոնապես զղջաց դրա համար, ներում խնդրեց հրեաներից և Իսրայելին վճարեց դրամական փոխհատուցում: Ճիշտ է, այս դեպքում հրեաները հայրենիք չէին կորցրել: Սակայն հենց հայրենիքի կորուստն է Հայոց ցեղասպանության գլխավոր առանձնահատկությունը: Այդ իսկ պատճառով այն չի կարող հիմք ծառայել փոխհատուցման իրավունքը մերժելու համար:

Միջազգային իրավական առումով Հայաստանն իբրև միջազգային իրավունքի սուբյեկտ, հիմնվելով թե՛ ՄԱԿ-ի կանոնադրության և թե՛ անմիջականորեն Ցեղասպանության կոնվենցիայի դրույթների վրա Հայոց ցեղասպանության հարցով միջազգային դատական ատյաններ դիմելու լայն հնարավորություններ ունի: Այսպես՝ 1955թ. ՄԱԿ-ի Գլխավոր ասամբլեայի որոշմամբ ստեղծվեց նախապատրաստական կոմիտե՝ մշակելու միջազգային քրեական դատարանի կանոնադրության վերջնական տեքստը: Այդ կոմիտեն 2 տարվա ընթացքում մշակեց կանոնադրության վերջնական տարբերակը և 1998-ի ապրիլին ավարտեց աշխատանքները:

1998թ. հունիսի 15-17-ը կանոնադրության նախագիծը քննարկվեց Հռոմի միջազգային կոնֆերանսում: Քննարկման արդյունքում 1998թ-ի հուլիսի 17-ին Հռոմում՝ ՄԱԿ-ի լիազոր ներկայացուցիչների դիվանագիտական կոնֆերանսում, ընդունվեց Միջազգային դատարանի կանոնադրությունը: Այդ կանոնադրության

ընդունումով միջազգային իրավունքը և միջազգային հարաբերությունները թևակոխեցին զարգացման նոր որակական փուլ, մշտական հիմունքներով ստեղծվեց վերպետական Միջազգային քրեական դատարան:

Կանոնադրության նախաբանում նշված է, որ միջազգային «ծանրագույն հանցագործությունները սպառնում են համընդհանուր խաղաղությանը, անվտանգությանն ու բարեկեցությանը՝ պնդելով, որ միջազգային ողջ հանրության մտահոգությունը հարուցող առավել ծանր հանցագործություններն անպատիժ չպետք է մնան և որ դրանց արդյունավետ հետապնդումը պետք է ապահովվի ինչպես ներպետական մակարդակով միջոցներ ձեռնարկելով, այնպես էլ միջազգային համագործակցությունն ուժեղացնելով»:

Ըստ այդ կանոնադրության 4-րդ հոդվածի՝ «Դատարանը միջազգային իրավաբանական անձ է: Այն ունի նաև այնպիսի իրավունակություն, որպիսին կարող է անհրաժեշտ լինել իր գործառույթները կատարելու և նպատակներն իրականացնելու համար»: Բացի դրանից, դատարանը կարող է իր լիազորություններն ու գործառույթներն իրականացնել ցանկացած մասնակից պետության տարածքում:

Կանոնադրությունը սահմանում է նաև Միջազգային քրեական դատարանի ընդդատյա հանցագործությունները: Դրանք են՝

- ա. ցեղասպանության հանցագործություն
- բ. մարդկության դեմ ուղղված հանցագործություններ
- գ. պատերազմական հանցագործություններ
- դ. ագրեսիայի հանցագործություններ

Ըստ այդ կանոնադրության 6-րդ հոդվածի՝ «ցեղասպանություն» նշանակում է հետևյալ գործողություններից ցանկացածը՝ կատարված ազգային, էթնիկական, ռասայական կամ կրոնական որևէ խմբի որպես այդպիսին, լրիվ կամ մասնակի ոչնչացման մտադրությամբ.

- ա. այդ խմբի սպանությունը
- բ. այդ խմբի անդամներին մարմնական լուրջ վնասվածքներ կամ մտավոր խանգարում պատճառելը
- գ. որևէ խմբի համար կյանքի այնպիսի պայմանների միտումնավոր ստեղծում, որոնք ուղղված են նրա լրիվ կամ մասնակի ֆիզիկական ոչնչացմանը
- դ. այդ խմբի միջավայրում մանկածնությունը կանխելուն միտված միջոցների իրականացում

ե. երեխաների բռնի փոխանցում մարդկային մի խմբից մյուսին:

Կանոնադրության 7-րդ հոդվածի համաձայն՝ «մարդկության դեմ ուղղված հանցագործություն» նշանակում է.

- ա. սպանություն
- բ. բնաջնջում
- գ. ստրկացում
- դ. բնակչության բռնագաղթ կամ բռնի տեղահանություն

ե. բանտարկություն կամ ֆիզիկական ազատությունից զրկում այլ խիստ միջոցներով՝ միջազգային իրավունքի հիմնական նորմերի խախտմամբ

զ. խոշտանգում

Է.բռնաբարություն, սեքսուալ ստրկացում, պոռնկության հարկադրում, հարկադրական ամլացում կամ համեմատելի ծանրության սեքսուալ բռնության այլ տեսակներ

ը.նույնականացված ցանկացած խմբի կամ հանրային հետապնդում քաղաքական, ռասայական, ազգային, էթնիկական, մշակութային, կրոնական, սեռային, ինչպես նախատեսված է 3-րդ կետում, կամ այլ դրդապատճառներով, որոնք միջազգային իրավունքով ճանաչված են անընդունելի՝ կապված «սույն կետում» նշված ցանկացած գործողության կամ դատարանին ընդդատյա ցանկացած հանցագործության հետ

թ.մարդկանց բռնի անհետացում

ժ.ապարտելի դի հանցագործություն

ի.մեծ տանջանքներ կամ մարմնական լուրջ վնասվածքներ պատճառող, հոգեկան կամ ֆիզիկական առողջությունը քայքայող նմանաբնույթ այլ անմարդկային միտումնավոր գործողություններ և այլն<sup>12</sup>:

Թուրքիայի կողմից Հայոց ցեղասպանության ճանաչումը նվազագույն հատուցումը կհանդիսանա հայ ժողովրդի կրած բազմաթիվ բարոյական կորուստների դիմաց: Սակայն Թուրքիան մերժում է ցեղասպանության գոհ դարձած հայերի իրավունքների պաշտպանությունը, դրանով իսկ բոլոր հիմքերը տալով, որ Հայոց ցեղասպանությունը շարունակվում է: Այս առումով դիպուկ են Սիրել Օզբուրու խոսքերը. «Հայերի նկատմամբ ցեղասպանության և կոտորածների մտածելակերպը Թուրքիայում շարունակվում է, ինչի ցուցադրությունը Ստամբուլի Թաքսիմ հրապարակում փետրվարի 26-ի բողոքի ցույցի ժամանակ հակահայկական դրսևորումներն էին»<sup>13</sup>:

21-րդ դարում նոր թափ է ստացել 20-րդ դարի առաջին ցեղասպանության միջազգային ճանաչման գործընթացը և հուսանք այն կհասնի իր տրամաբանական վախճանին՝ հակառակ Թուրքիայի՝ Օսմանյան կայսրության իրավահաջորդի կողմից Հայոց ցեղասպանությունը ժխտելու բոլոր ջանքերին:

Լինենք պահանջատեր, հենց հայրենագրկվածների սերունդների անունից, նրանց միջոցով ու մասնակցությամբ բարձրացնենք պահանջատիրության հարցը միջազգային ատյաններում՝ համառորեն, հետևողականորեն, նպատակասլացությամբ:

#### Գրականություն

[1] [www.yerkir.am](http://www.yerkir.am), 22 հունվար, 2013թ.

[2] Հայերի ցեղասպանությունը Օսմանյան կայսրությունում, Երևան 1991, էջ 706

[3] Մկրտիչ Ներսիսյան «Հայոց ցեղասպանության անհերքելի փաստաթղթեր», Երևան 2005, էջ 91

[4] Հայոց ցեղասպանություն («Նյութերի ժողովածու»), էջ 5

[5] Արմեն Մարտիքյան «Հայոց Ցեղասպանության հետևանքների հաղթահարման հիմնախնդիրներն ու պատմաիրավական հիմնավորումները», Երևան 2014, էջ 46-47

[6] Արմեն Մարուքյան «Հայոց Ցեղասպանության հետևանքների հաղթահարման հիմնախնդիրներն ու պատմաիրավական հիմնավորումները», Երևան 2014, էջ 273-274

[7] Արմեն Մարուքյան «Հայոց Ցեղասպանության հետևանքների հաղթահարման հիմնախնդիրներն ու պատմաիրավական հիմնավորումները», Երևան 2014, էջ 276

[8] Անահիտ Աստոյան Դարի Կողոպուտը «Հայերի Ունեզրկումը Օսմանյան կայսրությունում 1914-1923թթ», Երևան 2013

[9] Արմեն Մարուքյան «Հայոց Ցեղասպանության հետևանքների հաղթահարման հիմնախնդիրներն ու պատմաիրավական հիմնավորումները», Երևան 2014, էջ 38-39

[10] Ի. Ա. Արաբյան, «Ցեղասպանությունը և դրա պատժելիությունը», Երևան 1996, էջ 43

[11] Ի. Ա. Արաբյան, «Ցեղասպանությունը և դրա պատժելիությունը», Երևան 1996, էջ 43-

44

[12] Օրենք և իրականություն N2(148), փետրվար 2008թ., էջ 3

[13] [www.yerkir.am](http://www.yerkir.am), 22 հունվար, 2013թ.:

## ВОКРУГ ЗАДАЧИ ПРЕОДОЛЕНИЯ МАТЕРИАЛЬНЫХ ПОТЕРИИ ГЕНОЦИДА АРМЯНЬ

### Аннотация

Западная Армения, или Западная часть Армении начиная с 17-го века находилась под игом Османской Турции: как и по отношению к другим христианским народам в отношении армян Турция применяла политику ассимиляции, отстранении, уничтожения и устранения от исторической арены.

Ползуясь происходящей первой мировой войной младотурецкое правительство на государственном уровне организовало и осуществило программу уничтожения армян в своей исконной родине в западной части армян и в других местах Османской Турции: в результате чего жертвами геноцида стали более 1,5 млн. армян, материальный ущерб составил 19 млрд. 130млн. 982 т. французских франков.

Геноцид армян тяжкое преступление против человечества и подлежит наказанию согласно Конвенции ООН «О предупреждении преступлении геноцида и наказании за него» от 9 декабря 1948г.: Причем 17 июля 1998г. был утвержден (принят) и Статут Международного Уголовного Суда в Риме, в юрисдикцию которого входят рассмотрение преступления против человечества, в том числе геноцид, военные преступления и т.д.

В статье автор кратко описывает Геноцида армян в 1915г. в Османской Турции и в Западной Армении. Говоря о материальных потерях автор это, материальная сторона вопроса рассматривает не отдельно а неразделимо с общим основным вопросом, с признанием геноцида армян, с восстановлением исторической справедливости.

**Ключевые слова:** Геноцид – Геноцид армян, Османская Турция, материальная потеря, мировая война, Конвенция о предупреждении преступлении Геноцида и наказание за него.

## **AROUND THE OVERCOMING PROBLEM OF MATERIAL LOSSES OF ARMENIAN**

### **Abstract**

Genocide The Western Armenia or the Western part of Armenia has been under Ottoman Turkish rule since the 17<sup>th</sup> century. Turkey was conducting a policy to assimilate, annihilate and eliminate from historic arena not only over other Christian peoples being under his Empire. Using the opportunity given by the World War First, the government of Young Turks organized and realized the project of Armenian Genocide, at the state level, in their own country, in the western part of Armenia, which took more than 1.5 million Armenian lives. Meanwhile, causing 19.130.982.000 French frank material damage.

Armenian Genocide is the heaviest international crime towards humanity and must be punished according to the Convention "On the Prevention and Punishment of Genocide" of UN on December 9, 1948. On July 17, 1998 the statutes of International Criminal Court of Rome was adopted which is empowered to impose a conviction of those responsible for crimes and genocide.

The author of the article briefly describes the Armenian Genocide in Ottoman Turkey in 1915. Talking about the material losses and damages the author considers it in the context of Genocide recognition.

**Keywords:** Genocide - Armenian Genocide, Ottoman Turkey, material losses, World War, Convention of Prevention and Punishment of Genocide.



## ЛИТЕРАТУРОВЕДЕНИЕ

### РОМАН «С НЕБА УПАЛИ ТРИ ЯБЛОКА» НАРИНЭ АБГАРЯН В КОНТЕКСТЕ МАГИЧЕСКОГО РЕАЛИЗМА

*А.А. Авакян*

*[aleksandra\\_avakyan@mail.ru](mailto:aleksandra_avakyan@mail.ru)*

*Научный руководитель: к.филол.н., доц. Л.С. Меликсетян*

#### **Аннотация**

В данной работе рассматривается роман Наринэ Абгарян «С неба упали три яблока» в контексте магического реализма. Даются основные признаки и определения жанра «магический реализм», которые в данной статье применяются к роману «С неба упали три яблока». Тем самым выявляем тот факт, что роман Наринэ Абгарян можно с уверенностью отнести к жанру «магический реализм». Основой теоретической части данной статьи является труд А.А. Гугнина, который посвящен магическому реализму в литературе и искусстве 20 века. В результате нашей работы с романом «С неба упали три яблока», мы пришли к заключению, что данный роман можно отнести к такому явлению, как армянский магический реализм. В целом, мы попытались рассмотреть и проанализировать поэтику романа «С неба упали три яблока» и понять, как она влияет на жанровое своеобразие произведения.

**Ключевые слова:** магический реализм, армянский магический реализм, поэтика, литература и искусство, жанровое своеобразие.

Роман «С неба упали три яблока» Наринэ Абгарян если и нельзя всецело отнести к жанру фантастического (магического) реализма, то хотя бы можно найти в нем переключки с данным жанром. Мы допускаем такое суждение по той причине, что Наринэ Абгарян в интервью «Я вспоминаю туманы родного города» призналась, что данный роман посвящение и в некотором роде подражание Габриэлю Гарсия Маркесу, который является ярким представителем магического реализма.

Эдмон Жалу был первым, кто применил термин «магический реализм» именно к литературе, описав данное явление следующим образом: «Роль магического реализма состоит в отыскании в реальности того, что есть в ней странного, лирического и даже фантастического – тех элементов, благодаря которым повседневная жизнь становится доступной поэтическим, сюрреалистическим и даже символическим преобразованиям». В романе «С неба упали три яблока» символизм и некую магию можно обнаружить уже на уровне названия; в нем заложено очень важное смыслообразующее значение, которое играет существенную роль в понимании текста.

Для понимания символизма заложенного в названии, обратимся к армянскому фольклору. Во многих армянских народных сказках можно услышать или прочитать фразу: «А с неба упали три яблока. Одно тому, кто видел, второе, тому, кто рассказал, а третье тому, кто слушал». Эту фразу можно встретить и в роли зачина, и в роли присказки, и

роли концовки сказки. Как известно, данные элементы в сказках имеют принципиально важное значение – они сразу настраивают слушателя/читателя на определенный лад, погружают его в особый мир волшебства и магии. Делается это осознанно и несет в себе серьезную цель: не только подарить слушателю/читателю наслаждение от услышанного/прочитанного, но и передать ему глубинную народную мудрость, которая содержится в сказке. И настрой, который дарят зачин, присказка или концовка, помогает усвоить заложенную в сказке мудрость легче.

Вернемся к роману Наринэ Абгарян. Вся фраза «А с неба упали три яблока. Одно тому, кто видел, второе, тому, кто рассказал, а третье тому, кто слушал» находится в романе. Первое предложение фразы – это название романа, а второе – разбивается в романе, становясь тремя его частями:

- Часть I – «Тому, кто видел»
- Часть II – «Тому, кто рассказал»
- Часть III – «Тому, кто слушал»

Таким образом, из этого можно заключить, что, если роман «С неба упали три яблока» структурно построен по модели зачина, присказки или концовки, то он, как минимум, включает в себя своего рода волшебство, настраивает на определенный лад, на «счастливый конец», а, как максимум, роман сам является сказкой.

Продолжая тему заглавия романа, обратим внимание и на слово «яблоко», которое несет в себе символическую нагрузку. Испокон веков яблоко заключало в себе определенную символику: оно является символом вечности, цельности, бессмертия начала и др. В связи с темой одиночества стариков, о котором и повествует Наринэ Абгарян в своем романе, символ яблока как символ бессмертия и начала, ребенка и омоложения, божественного присутствия очень актуален. Писательница в ходе повествования стремится противостоять проблеме человеческого одиночества, и символ яблока решает данную проблему. Ведь пока с неба падают яблоки тем, кто видит, рассказывает и слушает, старики живы и будут жить.

Помимо «символических преобразений», основополагающими признаками магического реализма, как типа художественного мышления, по мнению литературоведов, выступают следующие:

- изображение двух сосуществующих и взаимопроникающих художественных миров (реального и ирреального) и перспектив, одна из которых основана на рационалистическом видении реальности, другая – на принятии логики сверхъестественного как части обыденной жизни;
- включение в реалистическое повествование сверхъестественного элемента, не поддающегося объяснению с позиции привычных законов действительности;
- неукоснительное использование элементов мифологии, фольклора и древних верований определенной этнической общности;
- локально четкая очерченность и замкнутость;
- практически совершенный отказ от психологического подхода, заключающийся в показе «типического героя в типических обстоятельствах» и опора на вневременные, вечные, мифические (или мифически-фольклорные) начала и измерения бытия, в которых конкретно-историческое бытие помимо своей первостепенной функции, теряет и свои неуязвимые очертания по

причине растворения в значительно более широком, чем просто историческом контексте;

- особое использование категории времени – будь то «подвешенность» во времени или свободное перемещение по времени во всех направлениях или сосуществование всех трех времен одновременно;

- в произведениях магического реализма наблюдается отказ от психологического детерминизма. В произведениях данного типа не встречается психологический анализ ситуаций, мыслей и поступков героя уровня Ф.М. Достоевского, Л.Н. Толстого и др.;

- частое использование образов и символов;

- многочисленные элементы сенсорного восприятия;

- в произведениях магического реализма может быть нарушена причинно-следственная связь, например, герой может страдать до трагических событий;

- описываемые события представляются с разных точек зрения, то есть голос рассказчика может переключаться с третьего на первое лицо, возможны переходы между разными точками зрения персонажей и внутренним монологом;

- стремление автора воплотить все вышеперечисленное в едином художественном единстве.

Все вышеперечисленные признаки магического реализма мы находим в романе «С неба упали три яблока».

Символизм, реализованный в названии романа, походит через весь текст, пронизывает его. Из этого можно заключить, что в романе реализуются две реальности: внешняя (история деревни Маран) и внутренняя (волшебная, магическая – сказка).

«Внутренний» сюжет романа раскрыт посредством «внешнего» сюжета, который представляет собой описание жизни нескольких семей деревни Маран. «Внешний» сюжет описан предельно подробно и колоритно; на первый план выступает национальная самобытность армянской провинции, чему способствуют детальное описание быта, привычек, рутин и обычаев карабахской деревни: *«Порылась в бельевом сундуке, извлекла старую простыню, разрезола ее на несколько частей, соорудила некое подобие прокладок. Но к вечеру выделения стали такими обильными, что казалось – где-то внутри у нее лопнула большая и неиссякаемая вена. Пришлось пустить в ход те малые запасы ваты, которые хранились дома. Так как вата грозила в скорости закончиться, Анатолия распорола край одеяла, вытащила оттуда несколько клоков овечьей шерсти, тщательно ее промыла и расстелила сушиться на подоконнике. Конечно, можно было сходить к живущей по соседству Шлапканц Ясаман и попросить ваты у нее, но Анатолия не стала этого делать – вдруг не удержится, расплачется и расскажет подруге о своей смертельной болезни. Ясаман тут же всполошится, метнется к Сатеник, дабы та отправила в долину молнию за каретой скорой помощи...»* Самобытность выражается в диалогах, шутках, и конфузных ситуациях, в описании природы, в армянских словах, которые находишь в тексте (энбашти, ердик, спас, оровел и др.).

В романе «С неба упали три яблока» помимо транспозиции быта, социальных условий и мифа (фольклора) деревни Маран в художественное повествование, мы наблюдаем, как блестяще и непринужденно Наринэ Абгарян сумела изобразить армянина,

его моральный стержень и нежелание ломаться даже в трудные времена, когда, казалось, нет спасения от одиночества и гибели в затерянной где-то горах деревушке.

Хронотоп романа ограничен на пространственном уровне. Жизнь жителей деревни Маран прикреплена к их «маленькой родине». Их идиллическая жизнь неотделима от этого места; оно ограничено и за его пределами находится другой мир, который не имеет никакого отношения к жителям деревни, который фактически не существует.

Наринэ Абгарян в пределах локально-ограниченной территории Марана реализует модель национального бытия, которое состоит из:

- реальных исторических;
- мифологических;
- аллегорических;
- бытовых событий, участниками которых являются все жители деревни Маран.

Образ деревни Маран, на наш взгляд, включает в себе мифологическую основу, он архетипичен. «Маленькая родина» своего рода земля обетованная, рай для всех ее жителей: для Севоянц Анатолии, Кудаманц Василия, Шлапканц Ясаман и Шалваранц Ованеса, для Ваню и Варинки и других. Они не могут или же не хотят из него уходить, но если и уходят, то только с той убежденностью, что обязательно вернуться. Так, например, произошло с внуком Ваню и Варинки, Тиграном. *«Вознамерившись [Тигран] до конца дней своих жить в деревне, съездил в долину, отказался от военного чина и наград, но, уступив мольбам деда и бабушки, через год собрался и уехал за северный перевал, за другой жизнью, туда, где его не настигла бы новая война. Он стал единственным мужчиной Марана, вернувшимся живым с войны, и последним из молодых, покинувшим деревню стариков».*

*«- Тигран приезжает! – всплеснула руками Анатолия. – Вместе со своей семьей!»*

На временном уровне хронотоп романа представляет многоуровневую, пронизываемую и непоследовательную систему.

Единство места способствует тому, что грани времени смягчаются, время приобретает поступительно-возвратный характер. Идиллическая неотделимость от места также способствует цикличности и ритмичности времени. В «С неба упали три яблока» совмещены два типа времени: циклическое и линейное.

Цикличность времени определяется, в первую очередь, сочетанием человеческой жизни с жизнью природы, единством их ритма; события человеческой жизни зависят от природных явлений: *«Скоро поспеет шелковица, надо будет ее трясти, собирать плоды, из одной части варить сироп, другую часть сушить, а третью оставить доходить в деревянной бочке, чтобы потом пустить на тутовую самогонку. Да и за конским щавелем пора уже собираться, через неделю-другую будет поздно – на жарком июньском солнце трава быстро грубеет и делается непригодной для пищи».* Или: *«Ты же видишь, как мы живем. В ожидании смерти, от одних похорон до других».*

Во-вторых, повторение одних и тех же имен в разных поколениях подчеркивает движение времени по кругу. Например, *«Мальчик, которого назвали в честь отца Аконом, второй Кудаманц Акон в роду Арусяк – бабушки Василия...»* или *«Назвали ее в честь бабушки. Воске. Золотая».*

Отличительной чертой времени в романе можно назвать его деление на, так называемые, «мифологические эпохи». Жизнь Марана и его жителей выстраивается как

череда «мифологических эпох» (эпоха войны, эпоха засухи, эпоха голода), которые, в конечном итоге, превратили Маран в деревню стариков, где нет ни надежды, ни просвета.

Однако время в «С неба упали три яблока» не только мифологизировано и движется по кругу, оно обладает еще одной особенностью – замедляться и подчас даже останавливаться. Наринэ Абгарян в ходе повествования сознательно «убыстряет» время; она может описать семилетнюю войну несколькими предложениями, а один миг невероятно удлинить. Удивителен тот факт, что даже в одну и ту же эпоху время в романе течет по-разному: оно может, например, застрять в каком-нибудь месте: *«Настасья заглянула в помещение и ахнула – просторный, но забитый донельзя отслужившими срок вещами чердак, показался ей местом, где не просто остановилось, а запуталось-забылось время».*

Показателен тот факт, что, несмотря на то, что в романе описываются реальные исторические события (*«Конечно, я там [«С неба упали три яблока»] рассказала, сколько могла и как могла, историю своего народа. Землетрясение, когда западное крыло деревни унесло в пропасть, и конечно же, геноцид. Восточная сторона деревни, которая защищается защитной стеной – это, соответственно, Нагорный Карабах. То есть я как-то пыталась привнести свое, национальное»*), Наринэ Абгарян, как нам видится, осознанно избегает их развернутого и детального изображения. Как уже говорилось выше, длительный период войны, голодные времена, последовавшие за ней, и годы засухи описаны в соответствии с реальными историческими событиями, однако изображены они очень сжато; порой о каком-то историческом событии в романе упоминается лишь вскользь.

На наш взгляд, Наринэ Абгарян прибегает к данному приему обдуманно и осознанно. Основной акцент писательница ставит на детальное изображение деревни, ее природы, быта и характеров жителей Марана, но не отвлеченно, а так, будто все это вовлечено в действие, то есть, если описывается природа, то она в связи с человеком или человек в связи с природой. Характеры героев часто раскрываются через быт, через их прикладные действия, через диалоги и беседы, которые они ведут между собой.

Таким образом, Наринэ Абгарян добивается того, чтобы реально исторические события в романе «перекрылись» на первый взгляд приземлено бытовым изображением деревни и ее жителей. Поэтому становится совершенно неважно, что писательница дает отсылки на определенную историческую эпоху, потому что пространство деревни (совершенно реальное на первый взгляд) неосознанно принуждает видеть эту эпоху с другой, необычной стороны.

Такое смещение ракурсов и тенденция склонить читателя не обращать внимания на действительно случившиеся события в истории города Берд, - это первый шаг к пути созданию магического в пределах текста. По мнению И.М.Фрадкина изображаемый мир в произведениях магического реализма сохранял свой реальный конкретный образ, облик предметной действительности и материального мира не подвергался изменениям, однако его значение менялось, оно становилось трансцендентальным, потусторонним, лежащим за пределами бытовой, повседневной, рационально постижимой системы измерений. Этой направленности соответствовала и определенная поэтика: сюжет частично, фрагментарно переносился в область фантазмагорических сновидений. В них лица, действия, вещи соединялись и сосуществовали не по законам реальности, они нарушали логику повседневной, «нормальной» жизни. Зачастую исторические пространство и время, которые окружали происходящие события, были описаны максимально неопределенно и

расплывчато. Действительность часто изображалась через призму мифов, налагаемых на нее.

Наринэ Абгарян использует невероятно живой, пестрый, самобытный материал действительности армянской деревни и при ее помощи показывает универсальные реалии человеческого существования. Потому что деревня Маран, в которой разворачиваются магические события, - это своего рода продуманная парабола, специфическая метафора человеческого бытия в целом.

Во всех вариантах магического реализма отрицают эффективность рационалистичного мышления, что способствует поискам более плодотворных жизненных основ. Это способствует тому, что все магические реалисты в своих произведениях достигают мифически-магической модели мировидения, которую они стремятся художественно выразить и более или менее рационализировать.

Разрушение мифологического сознания, а также стремление к поискам в нем самом движущих сил бытия побуждает потребность мотивировать фантастическое, которое каким-либо способом могло бы сочетаться с общим характером естественного изображения ситуаций и характеров. К наиболее устойчивым приемам такой мотивированной фантастики можно отнести галлюцинации, слухи, сон, сюжетная тайна, сумасшествие, дар провидения. Это позволяет говорить о новом типе завуалированной, скрытой фантастики, которую возможно истолковать двояко – двойная мотивировка фантастических происшествий – психологически или эмпирически правдоподобного и необъяснимо-ирреального. Такая намеренная шаткость мотивировки зачастую приводит к тому, что субъект фантастического исчезает. Фантастическое начало активно осуществляется в произведениях магического реализма, однако играет подчиненную роль. Что это значит? Переплетение действительности и мифа/легенды, фантастических аббераций и обыденного становится причиной того, что мистическое становится правдоподобным, но и наоборот - будничное кажется волшебным.

Так, в романе «С неба упали три яблока» можно встретить и сон, и сюжетную тайну, и дар провидения, которые все подчинены изображению нового типа реальности и которые позволяют отнести данный роман к магическому реализму.

Например, даром провидения обладал мальчик Акоп. В тяжелые годы войны, голода и холода он сидел у окна и в темноте носил видел синие светящиеся столбы, которые по количеству совпадали с количеством умерших в этот день – Акоп видел вестников смерти. Со временем дар Акопа начал «набирать обороты»: он чувствовал любое приближение опасности, что высасывало все его силы. Как следствие, он страдал перед каждым своим видением, теряя сознание и находясь на грани смерти. Таким образом, можно заметить, что причинно-следственная связь нарушена – мальчик страдал задолго до трагических событий.

Другим примером нарушенной причинно-следственной связи можно считать также эпизод с кипенно-белым павлином, который оказался в грузовике с продовольственной помощью деревни Маран, пострадавшей от голода. Причинно-следственное нарушение связи в этом эпизоде связано и с сюжетной тайной, проходящей красной нитью в течение всего повествования.

Появление кипенно-белого павлина в деревне совпало с вестью о том, что невестка Ваню беременна. В этом сразу прочитывается аллюзия на христианский символ павлина, который считается символом бессмертия и стал своего рода оберегом для Тиграна (внук Ваню). Однако это не единственная отсылка на христианскую и к тому же на фольклорную символику. Показателен также тот факт, что *«прошло ровно тридцать три года с того*

дня, как в его доме появился павлин». Число 33 неоднократно встречается в сказках, а сакральный смысл числа 33 заключен в возобновлении духа, связанного с распятием Христа, когда тому было 33 года. Павлин умер на 33-ем году пребывания в доме Ваню, когда *«калитка распахнулась и впустила во двор худющего, истощенного шрамами, но живого внука», «павлин умер тем же вечером, на руках Тиграна, под его рассказ о том, как он попал в окружение, как чудом бежал из плена и все это время партизил в лесах <...> Посреди рассказа внука Ваню явственно ощутил легкое дыхание небес, они спустились ниже гор, распахнули окна, проникли в дом, сплели ладони в колыбель, уложили туда искрящуюся душу царь-птицы и взмыли ввысь, оставив за собой легкий аромат корицы и миндаля и чего-то еще – неуловимого и непостижимого, но бесконечно прекрасного».*

В этом эпизоде, на наш взгляд, Наринэ Абгарян так же зашифровала свою идею об одиночестве стариков и плачевном состоянии деревень, в которых с каждым годом становится все меньше людей. Поэтому «жертва» павлина ради жизни Тиграна – своего рода надежда для всей деревни Маран. Впоследствии Тигран привезет в деревню жену и двоих детей, как символ «возрождения» деревни. С женой Тиграна (Настасья) и связана разгадка сюжетной тайны о кипенно-белом павлине: *«Настасья <...> подошла к картине, ахая и скорбно качая головой, а потом расплакалась – с таким явственным облегчением, словно получила ответ на вопрос, мучивший ее всю жизнь. А в ногах крестоносца (на картине), вытянув вверх изящную голову в пышной короне, стоял большой кипенно-белый царский павлин и смотрел на нее прозрачными, цвета гранатового зерна, прекрасными глазами».*

Таким образом, можно заключить, что появление кипенно-белого павлина в тот день, когда в деревне был голод и холод и, как следствие, угроза жизням детей, как самым слабым, было всего лишь последствием, проявлением той «причины», которую обнаружила Настасья на чердаке дома. Однако структура текста построена таким образом, что следствие «опережает» причину, создавая тем самым сюжетную тайну в ходе повествования.

Так уже говорилось выше, к мотивированной фантастике в рамках магического реализма можно отнести дар провидения, сюжетную тайну и сон.

В нашей работе вы уже выявили, что в романе нашли место и дар провидения (Акоп), и сюжетная тайна (кипенно-белый павлин). Однако в пределах романа «С неба упали три яблока» очень важную роль играет и сон.

Сон в романе Наринэ Абгарян – это в большинстве своем пророчества, пространство, где размывается грань между реальным и ирреальным, где живые встречаются с умершими, которые предрекают судьбу, оберегают и предупреждают. Порой в «С неба упали три яблока» сон может продолжаться и наяву: *«Но самое страшное случилось после, когда я открыла глаза и поняла, что сон продолжается. Время было раннее энбаити, петухи еще не кричали, я пошла попить воды, зачем-то взглянула вверх, на потолок, и увидела в ердике печальное лицо Татевик. Она скинула мне под ноги свой головной убор с накидкой и исчезла. А ободок и накидка, коснувшись пола, рассыпались в прах».*

Важную смысловую нагрузку несет в себе сон Анатолии. Сон ей приснился, когда она, сраженная недугом легла умирать. Во сне увидела своего покойного отца, который косил траву и был обращен к ней спиной. Она долго его звала, но он ее не слышал, и струи дождя, усиливаясь, приглушали ее голос и *«становились плотнее и гуще, мешали Анатолии разглядеть отца она забеспокоилась, попыталась сделать шаг к нему, но ноги*

*не слушались, шум за спиной, сначала едва различимый, – усиливался, нарастал и, наконец, преодолев какие-то неведомые преграды, достиг ее, завертев в вихре настойчивого, протяжного, отчаянного зова:*

*– Анатолия!»*

Таким образом, можно заключить, что, зовя во сне своего отца, Анатолия просила его взять ее с собой в лучший из миров, но даже во сне все противилось этому: поза отца, то, что он ее не слышал, пелена и шум дождя, которые отгораживали Анатолию от родителя. Затем шум дождя переходит в зов ее имени – это сосед Василий пришел к ней с косой, которую наточил для нее, и вернул в реальный мир. Символично то, что Василий, как и отец Анатолии, предстал перед ней с косой. Это два образа, один из которого звал ее в мир мертвых, а другой – вернул в мир живых.

То, что Василий не позволил умереть Анатолии, стало смыслообразующей идеей романа. Опять же, как и в истории с Тиграном и павлином, посредством этой истории Наринэ Абгарян решает проблему одиночества и покинутость деревни стариков: у Василия и Анатолии рождается дочь Воске. *«Анатолия родила ребенка, тем самым продлив нам жизнь, да-да, не смотрите на меня круглыми глазами, все так и есть, мы умирать собрались, а как теперь умрешь, когда такая ответственность – дите поднять, в люди вывести»* – эта фраза, сказанная Ейбоганц Валинкой, полностью отразила художественную установку Наринэ Абгарян. Подарив ребенка Анатолии, писательница подарила жизнь всей деревне.

В рождении ребенка можно уследить отдаленную аллюзию на тему рождения Христа Девой Марией. Анатолия забеременела так же загадочно, как и Дева Мария, и так же как Дева Мария родила ребенка, который стал символом «возрождения». Итак, мы можем заключить, что в тексте есть место сюжетной тайне, сну и дару провидения, которые, находясь в одном произведении, позволяют приобщить его к жанру магического реализма.



ՆԱՐԻՆԵ ԱԲԳԱՐՅԱՆԻ «ԵՐԿՔԻՑ ԵՐԵՔ ԽՆՁՈՐ ԸՆԿԱՎ» ՎԵՊԸ ՄՈԳԱԿԱՆ  
ՌԵԱԼԻԶՄԻ ԿՈՆՏԵՔՍՏՈՒՄ

**Ամփոփում**

Տվյալ աշխատանքում դիտարկվում է Նարինե Աբգարյանի «Երկնքից երեք խնձոր ընկավ» վեպը մոգական ռեալիզմի կոնտեքստում: Ներկայացվում են «մոգական ռեալիզմ» ժանրի հիմնական հատկանիշներն ու բնորոշումները, որոնք տվյալ հոդվածում վերագրվում են «Երկնքից երեք խնձոր ընկավ» վեպին: Այդպիսով՝ բացահայտվում է, որ Նարինե Աբգարյանի վեպը վստահորեն կարելի է դասել «մոգական ռեալիզմ» ժանրին:

Տվյալ հոդվածի տեսական մասի համար հիմք է հանդիսանում Ա.Ա. Գունինի աշխատանքը, որը նվիրված է 20-րդ դարի գրականության և արվեստի մոգական ռեալիզմին: «Երկնքից երեք խնձոր ընկավ» վեպի հետ մեր աշխատանքի արդյունքում մենք եկանք այն եզրահանգմանը, որ այն կարելի է դասել այսպես կոչված «հայկական մոգական ռեալիզմին»: Ընդհանուր առմամբ, մենք փորձել ենք ուսումնասիրել և վերլուծել «Երկնքից երեք խնձոր ընկավ» վեպի պոետիկան և հասկանալ, թե ինչպես է այն ազդում ստեղծագործության ժանրային առանձնահատկության վրա:

**Հիմնաբառեր՝** մոգական ռեալիզմ, հայկական մոգական ռեալիզմ, պոետիկա, գրականություն և արվեստ, ժանրային առանձնահատկություն:

**NARINE ABGARYAN'S NOVEL "FROM SKY FELL THREE APPLES" IN THE  
CONTEXT OF MAGICAL REALISM**

**Abstract**

In this paper, we have examined Narine Abgaryan's novel "From sky fell three apples" in the context of magical realism. We give main signs and definitions of the genre "magical realism", which in this article apply to "From sky fell three apples" novel. Thus, we reveal the fact, that "From sky fell three apples" novel can be surely attributed to the genre of magical realism. The basis of the theoretical part of this article is the A.A. Gugin's work, which is dedicated to magical realism in literature and art of the 20<sup>th</sup> century. As a result of our work with the "From sky fell three apples" novel, we came to the conclusion that this novel can be attributed to the phenomenon of the Armenian magical realism. Overall, we tried to consider and analyze the poetics of the novel and understand how it affects to the genre originality of the work.

**Keywords:** magical realism, Armenian magical realism, poetics, literature and art, genre originality.

ՀԻՇՈՂՈՒԹՅԱՆ ՀԵՏԱՐԳԱՆԴԱՅԻՆ ՓՈՒԼՈՒՄ ՄԱՅՐ – ԴՈՒՍՏՐ ԿԱՊԸ  
ԺԱՄԱՆԱԿԱԿԻՑ ՀԱՅ ՊՈԵԶԻԱՅԻ ՀԱՄԱՏԵՔՍՏՈՒՄ

Ս. Կ. Ալավերդյան,  
[sona.alaverdyan.2013@mail.ru](mailto:sona.alaverdyan.2013@mail.ru)

Գիտական ղեկավար՝ Բ. Գ. Թ., ալ. դասախոս Ռ. Մ. Մտեփանյան  
Գործիսի պետական համալսարան

**Ամփոփում**

Ժամանակակից հայ պոեզիայում արծարծված և ուշադրության արժանի խնդիրներից մեկը մոր և դստեր կապն է, որի ուսումնասիրության համար չափազանց կարևոր է հիշողության հետարգանդային փուլը:

Սույն հոդվածում փորձ է արվել ներկայացնել մոր և դստեր հարաբերությունները և դրանց կրած փոփոխությունները, որոնք էապես կապված են արգանդային հիշողության հետ:

**Հիմնաբառեր՝** մայր, դուստր, հայր, հետարգանդային հիշողություն, արգանդային հիշողություն, մինչէդիպյան փուլ, էդիպյան փուլ:

Աշխարհի ընկալման գործում մարդու համար չափազանց կարևոր է սեփական անձի հայտնագործումը, որը կապված է իմացության գործընթացի և հիշողության հետ: Դա իրականացվում է ինքնադիտման միջոցով, երբ անձը, շարժվելով ժամանակի ընկալման ընդունված սկզբունքով՝ անցյալ-ներկա-ապագա բաժանմամբ, ապագան միացնում է ներկային և գնում դեպի անցյալ: Նպատակին հասնելու՝ եսը «փնտրելու» համար որպես ելման կետ ընտրվում է հիշողության ամենամոտ փուլը՝ **հետարգանդայինը:**

Հետարգանդային կկոչենք հիշողության այն փուլը, որ սկսվում է մարդու լույս աշխարհ գալու պահից և շարունակվում մինչև նրա ֆիզիկական վախճանը: Այս փուլի ցանկացած հիշողություն ամուր թելերով կապված է մանկության հետ:

Մանկությունից հեռու ո՛չ էս եմ ես,

ո՛չ էլ հեռուն է ինձ նմանվում... [1, 208]

Այսինքն ինչ էլ կատարվի կյանքի հաջորդ փուլերում, դրա արմատները գտնվելու են մանկության տարիներում, և միակ պատասխանատուն նա է լինելու: Մարդկային կյանքի ավելի ուշ շրջանը կարող է միայն վերցնել իր հետ պատահած փաստերը և, փորձելով հաղթահարել դրա հետ կապված իմացական թակարդները, հետևություններ անել: Ընդ որում, նա ոչինչ փոխել չի կարող (թեպետն ջանալու է խուսափել), որովհետև մանկությունը նրան պահում է որպես պատանդ:

Սույն հոդվածի շրջանակում հետարգանդային հիշողության քննման համար մանկության և հասուն տարիքի կապն օգտագործելիս նպատակահարմար ենք գտել անդրադառնալ միայն մայր-դուստր կապին: Բանն այն է, որ մանկությունը հիմնականում կապվում է ծնողների հետ ունեցած հարաբերությունների մասին հիշողություններին: Սակայն պետք է նշել, որ տարբեր սեռի ներկայացուցիչների

պարագայում ունենում ենք կապվածության տարբեր կերպեր: 20-րդ դարի նշանավոր հոգեվերլուծաբան Ջ. Ֆրոյդը նման փոխհարաբերությունների հարցը ուսումնասիրելիս առանձնացնում է ծնողների հետ կապվածության մինչէդիպյան և էդիպյան փուլեր: Եվ եթե աղջիկների դեպքում կապվածության երկու փուլերն էլ առկա են, այսինքն աղջկա մոր հետ կապվածության նախնական փուլին՝ մինչէդիպյանին, հաջորդում է հոր հետ կապվածության փուլը՝ էդիպյանը, ապա տղաների պարագայում, ըստ Ֆրոյդի, նկատելի է միայն մոր հետ ուժեղ կապվածության էդիպյան փուլը [2, 222-224, 390-401]: Ուրեմն հասկանալի է, թե ինչքան կարևոր է պոեզիայում հարցին անդրադառնալիս հաշվի առնել սեռով պայմանավորված ընկալման տարբերությունները:

Արդեն նշեցինք, որ աղջիկը լույս աշխարհ գալուց հետո որոշ ժամանակ ուժեղ կապվածություն է զգում մորից: Սա բնական է, քանի որ նա իր մեջ դեռ պահում է արգանդային հիշողությունը, երբ մայրն էր այն միակ օբյեկտը, որով ճանաչվում էին կյանքն ու աշխարհը: Նա նաև հիշում է բոլոր խոչընդոտները, որոնք ինքն ու մայրը միասին հաղթահարել են ծննդաբերության գործընթացից հետո: «Զրույց առաջնեկիս՝ Վարդիս հետ» բանաստեղծության մեջ Սոնա Վանը իր աղջկան հիշեցնում է նրա ծննդյան պահը, երբ ուրիշ ձեռքերը, «փայլուն մկրատն» էին իրենց անջատելու փորձեր անող խոչընդոտները.

Ես պառկած էի պարարտ  
պայտվող ձիու նման  
սառը սեղանին  
մետաղական  
քիչ անց անճաշակ ճիչ  
ու դու նայում էիր ինձ  
արնոտ ձեռնոցների միջից  
մի անձանոթի  
ինչպես սխալմամբ հանած առողջ ատամ  
ու  
ականա թաքցրի շուրթերս  
ափերիս տակ  
հստակ հիշում եմ դեռ  
նրա ձեռքերն անփույթ  
որ մարմինը տեղափոխեց  
իմ աշխարհից մեկ այլ աշխարհ  
փայլուն մկրատը սուր  
որով հատեց լարը քո դրախտի  
չհարցնելով ոչ ինձ  
ոչ քեզ» [3, 230-231]

Ծննդաբերության ժամանակ մոր ապրած տանջանքները (ես պառկած էի պարարտ/պայտվող ձիու նման/սառը սեղանին), ցավի ուժգնությունը քիչ-քիչ գիտակցելով՝ աղջիկն իրեն զգում է մեծագույն մի սխալ, և այդ պահից էլ մոր հետ



ունենալը կամ դրա ցանկությունը, երևակայումը մայրական աշխարհից փախուստի նշաններն են: Առանց խնայելու նվիրում է «ձրի առած» իր մարմինը և հանձնվում տղամարդու «կառա վարմանը»՝ կարծելով, թե սանձերը ուրիշին տալով՝ նա դուրս է գալիս մոր իշխանությունից ու կտրում բոլոր կապերը, քանի որ իր վրա արդեն ուրիշն է «ծածանում դրոշակ».

Ի՞նչ անեմ, մամա՛,

ընդառաջ գնա՞մ սիրո ներթաքույց միակ խոստումին,

հավե՞մ մատների տաք թմբիկներով,

լեզվի փշփուշով խուսուտե՞մ տամուկ,

շոյեմ-փաղաքջե՞մ ցողունը վերձիգ

և հյուրընկալե՞մ սիրո ճամբարում...

Չրի եմ առել, ձրի էլ կտամ մարմինն այս նվեր,

որ ինձ փայ հասավ, որ շահեցի հեշտ

այն վերաշխարհիկ վիճակախաղում,

(հափչի՛, էսքան ճի՛ շտ):

Դե, միջնամատով թակիր դուռը գոց շարժական գույքիս,

հանիր բառերի սեղմ հանդերձանքը,

մորեմերկ սրտով մտիր իմ կայքը

և խարխիս նետիր ծովածոցիս մեջ...

Ես քեզ կողողեմ ներսիս ջրերով

և թեժ արգանդիս ծորուն մյուռնով քեզ կմկրտեմ և

կնքված ես արդեն և դավանորդն իմ:

...Դե, վարիր կառքը մկանակառույց, կառա

վարիր ինձ,

բարակ, կաշվեհյուս, բարակ, նրբահյուս, բարակ մտրակով

ուղղորդիր խրտնած ընթացքը կրքի,

կոնքերիս դաջիր գոլ-գոլ նշանդ

և դրոշակդ ծածանիր վրաս [7, 6-8]:

Ընդ որում, հակառակ սեռի օգնության դիմելը աղջկա մոտ շատ ավելի վաղ պատմություն ունի, և դա սկսվում է հենց այն ժամանակ, երբ մոր հետ կապվածությունը թուլանում է: Եթե օգտագործենք Կառլ Յունգի առաջարկած տերմինը, ապա կարող ենք ասել, որ այս շրջանը համապատասխանում է **էլեկտրայի բարդույթի** փուլին: Ներքին տարածությունում մայրասպանության համար աղջիկը դիմում է հոր օգնությանը՝ որպես լավագույն օբյեկտի՝ հայրական սիրո մեջ փնտրելով մորը վերաբերող մտապատկերը: Ժամանակի ընթացքում հոր և աղջկա միջև կառուցվում է մի ամբողջ, որի մեջ կարող են մուտք գործել միայն իրենք, որովհետև այնտեղ տանող ճանապարհը միայն իրենք գիտեն. դա մայրը հասկանալ չի կարող: Մանե Գրիգորյանի «Դու ինչպե՞ս ես» բանաստեղծության մեջ կինը չի կարողանում հասկանալ, թե ինչ է կատարվում ամուսնու հետ, ինչու է նա աղջկա պահարանում կույզ եկել, և չիմացության պատճառով **«դու ինչպե՞ս ես»** եզրակացությունն է անում ամուսնու մասին: Բայց երբ հայտնվում է դուստրը, նրանք տեղափոխվում են (ոչ

Ֆիզիկապես) մի ուրիշ տարածություն, «ուր ժամանակը կանգնել էր», և լուռ հասկանում են իրար: Մոր եզրակացությունը լինում է «**դուք խելագար եք**»:

կաթիլ-կաթիլ աչքերս թափվում էին  
ծոճրակիս

հորս դարչնագույն աչքերս  
բարակ մարմինս լողում էր  
նրա շապիկի մեջ,  
Ժամանակը կանգնել էր իմ ու հորս միջև.

ես նայում էի նրան,

նա՝ պատին

իմ իմացած բոլոր բառերը

հայրս ավելց ու տարավ

վախեցա դիպչել նրան.

նրա օտարությունը իմն էր

հայրս ավելի կծկվեց իր ներսում,

ես լուռ նստեցի նրա կողքին.

պատը նայում էր մեզ

-դուք խելագար եք,- ասաց մայրս՝

պահարանի դուռը փակելով [6, 81-82]

Հասուն տարիքում, ինչպես վերը տեսանք, հոր օբյեկտը փոխարինվում է այլ տղամարդով, և չնայած միջոցները փոխվում են, բայց նպատակը մնում է նույնը՝ փախուստ մոր կյանքի շարունակությունից: Սակայն իրականում աղջկա ցանկացած հեռացնող քայլ ոչ թե տանում է դեպի առաջ՝ եզակիություն, այլ մոտեցնում է սկզբին: Դա նկատվում է տղամարդու ընտրության հարցում, երբ աղջկան անգիտակցորեն նախ և առաջ հետաքրքրում են ոչ թե սիրված լինելը, այլ ինքնահաստատման համար նպաստավոր պայմանները: Նա կարիք ունի տղամարդու գոյության, ում կկարողանա սիրել, գուրգուրել, փառաբանել, այսինքն կատարել բոլոր այն գործառույթները, որ բնորոշ են մորը: Փաստորեն տղամարդու նկատմամբ հետաքրքրության իրական պատճառը ոչ թե փախուստն է մորից, այլ նրա փնտրտուքը սեփական եսի մեջ մայրական բնագոյների չգիտակցված արթնացմամբ:

Բնության մեջ կան մակաբույսեր (հայտնի են **էպիֆիտ** անունով), որոնք աճում են մեկ ուրիշ բույսի վրա: Այսինքն նրանց գոյության համար անհրաժեշտ է կառչելու, տեղավորվելու հարմար մեկ ուրիշ բույսի օգնություն: Կնոջ և տղամարդու կապն էլ նման է էպիֆիտի և այլ բույսի հարաբերությանը: Կինը տղամարդու մեջ տեսնում է ներքին երեխային, և այդ պահին արթնանում է նրա մայրական բնագոյը, նա հասկանում է, որ տղամարդը էպիֆիտ բույսի նման կառչման կարիք ունի, իսկ ինքն իր բնությամբ պարտավորված է պահող բույսը լինել, ինչպես և մայրն է պահում երեխային իր արգանդում: Մոնա Վանի բանաստեղծություններից մեկում մայրական բնագոյով կնոջ կանչն ենք լսում, որ խնդրում է տղամարդուց էպիֆիտի նման իր կրծքի տակ աճել.

մոտ եկ  
ավելի շուտ աճիր  
կրծքիս տակից  
ոնց էպիֆիտ  
ինչպես ցցված արմունկ  
շարժվող պտղի [3, 136]

Ժամանակի ընթացքում կինը, իհարկե, գիտակցում է, թե ինչն է իրեն տղամարդու մեջ գրավել, ինչն է մղել դեպի նա: Նա նաև գիտակցում է, թե ինչ է իրականում տղամարդը փնտրել իր մեջ: Սա սովորաբար լինում է կնոջ մայրանալու գործընթացից հետո, երբ նա արդեն դառնում է մի ինֆորմացիայի կրող, որ մինչ այդ խորթ էր իր համար, և ըմբռնում, որ տղամարդը երկու մասից է բաղկացած. էթե նրա գոտկատեղից ներքև գտնվող մասն առնականության մարմնացում է, ապա գոտկատեղից վերև գտնվողը պարզապես կուրծք որոնող մանուկ է: «Լորենիները դրսում» բանաստեղծության մեջ կինը տղամարդուն դիմում է **«խավարի մեջ կուրծք որոնող մանուկ»** [8, 40] ձևով և ապա ավելացնում.

մանուկ իմ  
ի՛մ հերոս  
ի՛մ տեր [8, 41]

Մոր և դստեր կապի վերջնական վերականգնում տեղի է ունենում դստեր՝ կնոջ, ապա մայր դառնալու գործընթացից հետո, երբ դուստրը՝ իբրև կին, հաղթահարում է մարմնական տազնապները: Մայրությունը բանալի է ծառայում, որպեսզի դուստրը անցյալում թողած անհասկանալի հարցերը բացապարզի: Դուստրը հասկանում է մոր հետ ունեցած հակադրության ողջ հմայքը, և դա կատարվում է **նոր կյանքում**, ուր հղիությունը արթնացնում է **հին կյանքի արձագանքները**: Անհրաժեշտ է նշել, որ վերագնահատվում է ոչ միայն նոր կյանքը, որ դրսում է գտնվում, այլև հին կյանքը՝ մոր հետ կապի հիշողություններն ու դրա հետ առնչվող խնդիրները, որն արդեն ներսում է գտնվում: Սա օգնում է հասկանալ, թե ինչու Տանյա Հովհաննիսյանի բանաստեղծության մեջ քնարական հերոսը «սրտանց» ուզում է երեխաներ ունենալ.

Որ ես իմ աչքով – իմ ներսը տեսնեմ,  
Որ ես իմ աչքով – իմ դուրսը տեսնեմ,  
Որ ես ինձ տեսնեմ, վերջապես տեսնեմ,

թե ով եմ, ինչ եմ,

Ինչի են ունակ իմ արիները, իմ որդիները:

Իսկ այսպես ահա,

Երևույթներս ամբողջական չեն-դեռ անզննելի,-

Կիսատ եմ, քիչ եմ,

Փակ եմ, առեղծված, անիմանալի և անօգտակար,

Աղբյուր եմ՝ ներսից քարե փականով բերանս գոցած...

Որդիներ կուզեմ ունենալ բազում–

Արթնանան, ծաղկեն,

Քառսից ելնեն, պատասխանեն ինձ, որ ես հասկանամ,

Պարզեմ ինձ, լուծեմ,

Ինձ ամբողջացնեմ և լրիվ դառնամ: [9, 31]

Այսպիսով, եթե ամփոփենք հիշողության հետարգանդային փուլը, ապա կտեսնենք, որ աղջկա՝ արգանդային փուլից եկող մոր հետ կապվածության հիշողությունը և հետարգանդայինում նրա կյանքի շարունակությունը լինելը անցնում են հետևյալ փուլերով՝

1. արգանդային հիշողության անմիջական ազդեցությամբ ուժեղ կապվածություն մորից,
2. մոր ապրած տանջանքների աստիճանական գիտակցմամբ սեփական գոյությունը իբրև սխալմունք ընդունելով՝ փախուստ մայրական աշխարհից,
3. մայրական սկզբից ժառանգության մերժում և հոգու եզակիության փնտրտուք հայրական սկզբի օգնությամբ կամ մինչէդիպյան փուլից անցում էլեկտրայի բարդությի փուլ,
4. հասունացմանը զուգահեռ նախորդ նպատակի իրականացման շարունակում հոր օբյեկտի փոխարինմամբ սիրած տղամարդու օբյեկտով,
5. սեփական ետում մայրական բնազդների արթնացմամբ վերադարձ մայրական սկզբին և հետդարձ դեպի արգանդային հիշողություն:

#### **Գրականություն**

[1] Արդի հայ քնարերգություն. Հայաստան-Արցախ, հ. Ա, ՀԳՄ, Երևան, 2008, - 520 էջ:

[2] Զիզմունդ Ֆրոյդ, Հոգեվերլուծության ներածություն, Զանգակ 97, Երևան, 2002, - 472 էջ:

[3] Սոնա Վան, Երրորդ չափում, Չառա անունով թռչունը: Բանաստեղծություններ, Գրական էտալոն, Երևան, 2010, - 336 էջ:

[4] Միլան Կունդերա, Կեցության անտանելի թեթևությունը, Անտարես, Երևան, 2015, - 384 էջ:

[5] Արդի հայ երիտասարդ բանաստեղծներ: Անթոլոգիա, Նարե Հովհաննիսյան, Գրական էտալոն, Երևան, 2011, -119 էջ:

[6] Մանե Գրիգորյան, Ցուրտ կին /Բանաստեղծություններ/, Անտարես, 2013, - 112 էջ:

[7] Վիոլետ Գրիգորյան, Մեր – Amour, Ակտուալ արվեստ, Երևան, 2006, - 17 էջ:

[8] Սոնա Վան, Ես ձայն եմ լսում, Գրական էտալոն, Երևան, 2006, - 208 էջ:

[9] Տանյա Հովաննիսյան, Հրաբուխի ծաղիկ: Բանաստեղծություններ, Սովետական գրող, Երևան, 1986, - 102 էջ:



## **СВЯЗЬ МАТЬ-ДОЧЬ В КОНТЕКСТЕ СОВРЕМЕННОЙ АРМЯНСКОЙ ПОЭЗИИ В ФАЗЕ ПОСЛЕУТРОБНОЙ ПАМЯТИ**

### **Аннотация**

В современной армянской поэзии поднятый и примечательный один из вопросов связь матери и дочери для исследования которого слишком важна фаза послеутробной памяти.

В этой статье пытались представить отношения матери и дочери, и их носящие изменения, которые по существу связаны с утробной памятью.

**Ключевые слова:** Мать, дочь, отец, послеутробная память, утробная память, про эдипова фаза, эдипова фаза.

## **MOTHER-DAUGHTER RELATIONSHIP PHASE OF POST-WOMB MEMORY IN THE CONTEXT OF MODERN ARMENIAN POETRY**

### **Abstract**

One of reflected and worthwhile issues in Modern Armenian Poetry is mother-daughter relationship. To study this relationship deeply is extremely important post-womb memory phase.

The given article examines mother-daughter relationship and its development which is essentially connected with womb memory.

**Keywords:** mother, daughter, father, post-womb memory, womb memory, pre-Oedipal phase, Oedipal phase.

ԽԱՉԱՏՈՒՐ ԱԲՈՎՅԱՆԻ ԿԵՐՊԱՐԸ ՍՈՒՐԵՆ ԱՅՎԱԶՅԱՆԻ  
«ԱՌԱՎՈՏ ԼՈՒՍՈ» ՎԵՊՈՒՄ

Ա.Ն. Հովհաննիսյան,

[anush.hovhannisyan1997@mail.ru](mailto:anush.hovhannisyan1997@mail.ru)

Գիտական ղեկավար՝ Բ.Գ.Թ., դոց. Թ.Հ. Մարության  
Գործիսի պետական համալսարան

Ամփոփում

Սուրեն Այվազյանի «Առավոտ լուսո» վեպը պատկերում է 19-րդ դարում Հայաստանում ծավալված ազատագրական պայքարը և այդ պայքարի համապատկերում Խաչատուր Աբովյանի կյանքն ու գործունեությունը: Հոդվածում համառոտ անդրադարձել ենք Աբովյանի գրական կերպավորման առանձնահատկություններին:

**Հիմնաբառեր՝** վեպ, կերպար, Խաչատուր Աբովյան, հոգևորական, լուսավորիչ, ռուսական կողմնորոշում:

Սուրեն Այվազյանը «Առավոտ լուսո» վեպում կերպավորել է մեծ լուսավորիչ, մանկավարժ, հայ նոր գրականության հիմնադիր Խաչատուր Աբովյանի կերպարը: «Առավոտ լուսո» վեպը լույս է տեսել 1976 թվականին և թեմատիկ-գաղափարական առումով «Ճակատագիրն հայոց» պատմավեպի շարունակությունն է:

Վեպի նյութը 19-րդ դարի Հայաստանի քաղաքական-պատմական դեպքերն են, Անդրկովկասի ժողովուրդների ներքին ու արտաքին հարաբերությունները՝ կապված Ռուսաստանին միանալու պատմական ճակատագրի հետ: Պատմավեպում հիշյալ ժամանակաշրջանի դեպքերը պատկերված են Աբովյանի կյանքի ու գործունեության ընթացքին զուգահեռ: «Առավոտ լուսո»-ն յուրահատուկ պատմակենսագրական վեպ է: Այվազյանը ժամանակի դեպքերը ներհյուսել է այնպիսի անհատի կենսագրության հետ, որ խորապես հասկացել ու գնահատել է հայ ժողովրդի համար բախտորոշ նշանակություն ունեցող այդ իրադարձության կարևորությունը և հույսեր կապել ռուսական կայսրության կազմում հայ ժողովրդի առաջընթացի հետ: Վեպի դիպաշարի հիմքում Խ. Աբովյանի կյանքի տարբեր շրջաններն են՝ Էջմիածնի մայր տաճարի դպիր լինելու ժամանակից մինչև դորպատյան ուսումնառության տարիներ, նոր դպրոցի կազմակերպմանն ուղղված լուսավորչական գործունեությունից մինչև խորհրդավոր անհետացում:

Այվազյանը կարևորել է վեպի գլխավոր հերոսի հետ առնչվող ամեն փաստ. Աբովյանին պատկերելով տարբեր միջավայրերում ու տարբեր անձանց հետ փոխհարաբերություններում՝ հետևողականորեն փորձել է բացահայտել բարդ խառնվածքի տեր հերոսին և ամբողջացնել նրա կերպարը: Իսկ դա ժողովրդի տառապանքով, նրա մտահոգություններով ապրող մի պատանու կերպար է, ինչպես փաստում է Պարրոտը՝ «Ով Հայաստանը չի տեսել, ճանաչելով պարոն Աբովյանին, կտեսնի Հայաստանը: Նա մի կտոր Հայաստան է, որ, սակայն, իր մեջ ունի նրա ամբողջությունը»:

Վեպի առաջին էջերում տեսնում ենք դպիր Խաչատուրին, ով իրեն չէր գտնում վանական միջավայրում և ստիպված հարմարվում էր վանքի նեղությանը: «Խաչատու՛ր, դու մոռանում ես աստծու ծառայի քո խոնարհ պարտականությունները: Ո՛չ աղոթքներն են քեզ հետաքրքրում, ո՛չ պատարագները: Միով բանիվ տիրոջ հետ հաղորդակից լինելու և ո՛չ մի բան»:

Պատանի հոգևորականի մեջ իր տարիքին անհամապատասխան ինչ-որ մտատանջություն կար, որ անտարբեր չի թողնում Գրիբոյեդովին. «Այս սքեմավոր պատանու առինքնող արտաքինի մեջ մի խորունկ հանդարտության հետ և մի խորունկ անհանգստություն կար, որ բանաստեղծ և դիվանագետ Գրիբոյեդովը շատ էր ուզում իմանալ՝ աստծու հնագանդ ծառայի խոնարհությունն էր դա, որ մտցրել էին այս մութ-մորուքավորներն աշխարհիկ կյանքից պարսպապատերով կտրված այս վանքում, թե՞ աշխարհիկ կյանքից եկող հոգս, որ չէր թեթևանում աղոթքներով, ապաշխարանքներով: Նա՛ այդ ծեր պատանին, այնպես էր թարթում աչքերն, ասես վիշտ պիտի կաթեր, որ չէր կաթում»<sup>209</sup>:

Գրիբոյեդովը խորհուրդ է տալիս այն, ինչին ձգտում էր ինքը՝ Խաչատուրը. «Թողեք վանքը, դպիր: Դուք ծնվել եք ձեր ժողովրդի լուսաբացի համար»<sup>210</sup>:

Որքան էլ Աբովյանը իր աշխարհայացքային դիրքորոշումներում կարևորեր էջմիածնի դերը, վանքում նա չէր ստանում այն, ինչ պետք էր իրեն: Հոգևոր աստիճաններով բարձրանալու ձգտում չունեի, որովհետև «աստծու հետ անհաշտ» էր: «Խորանում եմ մեղքերիս մեջ, սրբազան, ու որքան խորանում, այնքան համոզվում եմ, որ սույն պահին ինձ համար ամեն ինչից գերադասելին զենքն է: Երբ քեզ պիտի սպանեն, դու չպետք է չոքես ու աղոթք անես, այլ զենք բարձրացնելով դիմադիր լինես»: Իր հայրենիքին վանականներ պետք չեն, իր ժողովրդը ճգնավորների կարիքը չէ, որ զգում է, այլ լուսավորիչների, որոնք կռիվ կմղեն խավարամոլության, տգիտության դեմ: Դպիրը, որին կաթողիկոսը արգելել էր մասնակցել Երևանի բերդի գրավմանը, չէր կարողանում հաշտվել այն իրողության հետ, որ ինքը թշնամուն դիմադրելու իրավունք չունի, որովհետև այն աստվածը, որ իրենք են ստեղծել, թույլ չի տալիս խաչի հետ զենք կրել: Մինչդեռ խաչով հայրենիք չես պաշտպանի:

Մի՞թե դու այդպես երես ես թեքել վանքից, Խաչատուր... Մի՞թե Աբովյան տոհմի մեջ եղել է մեկը, որ զանցանել է աստծո օրենքները: Զգիտեմ այդպիսի դեպք: Ուշ չէ, Խաչատուր, որպեսզի սթափվես և վիշտ չպատճառես վշտացած ծնողներիդ:

Ուշ է, կտրուկ ասաց Խաչատուրը, իսկ դուք, հորեղբայր Դանիել, հիշու՛մ եք Աբովյան տոհմից որևէ հոգևորականի: Ես միայն կտրիճներին գիտեմ: Թերևս Աբովյան տոհմի արյունն էր, որ, եռալով երակներիս մեջ, թույլ չի տալիս հաշտ ապրել վանական գոսացած կյանքի հետ: Ես իմ մեջ ինձ սպանել չեմ կարողանում: Ես սիրում եմ կյանքը բոլոր կողմերով, ազատության մեջ...

<sup>209</sup> Մուրեն Այվազյան, Առավոտ լուսո, «Մովետական գրող» հրատարակչություն, Երևան, 1976, էջ 22:

<sup>210</sup> Նույն տեղում, էջ 37:

Քանիցս դիմել էր կաթողիկոսին՝ իրեն վանքից արձակելու խնդրանքով. «Ես ծնված չեմ վանական լինելու համար, այլ ավելի տեսանելի, շոշափելի գործերի համար»<sup>211</sup>: Մինչդեռ Եփրեմ Ձորագեղցին Աբովյանի մեջ էր տեսնում այն արժանիին, որ կարող էր հաստատուն քայլել դեպի կաթողիկոսական գահ տանող աստիճաններով:

Պատկերելով Աբովյանին՝ «հայ նոր գրականության պատմության մեջ հայ-ռուս ժողովուրդների բարեկամության առաջին խոշոր ներկայացուցչին»<sup>212</sup>, վիպասանը չէր կարող չընդգծել նրա ռուսասիրությունը: Ռուսաստանի հովանավորության տակ անցնելու նրա ցանկությունը Այվազյանն արտահայտել է հենց «Վերք»-ի հերոսի՝ Ադասու բերանով, որ հավատարմության կոչ էր անում իրենց «մշտենջական եղբորը»՝ Ռուսաստանին:

Վեպում անգամ ամենափոքր մանրամասնը կարևոր է կերպարի ամբողջական ընկալման համար: «Կաթողիկոսարանից վերադառնալով, Խաչատուրը դեռ մոմը չվառած հանեց կողոբը ու ոչ թե խաչածալ անելով դրեց բարձի մոտ, այլ ուղղակի արկանեց մի կողմ ու նոր միայն վառեց մոմը»<sup>213</sup>: Անկարևոր թվացող այս տողերում պարզորոշ երևում են Աբովյանի անտարբերությունն ու սառը վերաբերմունքը դեպի վանական գործը, դեպի եկեղեցին: Դա, իհարկե, չէր կարող վրիպել կրոնականների աչքից, որոնք առիթի էին սպասում Խաչատուրի անվան շուրջ բանասրկություններ հորինելու համար: Առիթը ներկայացավ. խավարամիտ հոգևորականները մեղադրանքի թիրախ դարձրին նախ Աբովյանի Արարատի գագաթ բարձրանալու փաստը և ապա բարեկամությունը Պարրոտի հետ: Ժողովրդի մեջ դարեր շարունակ արմատացել էր այն միտքը, որ մարդկային ոտքը չի կարող հասնել այն անհասանելի բարձունքին, ուր Նոյան տապանն էր հանգչում: Արդյունքում Խաչատուրը մեծ սրբապղծություն էր թույլ տվել: Գիտենք, որ «Պարրոտի՝ Հայաստանից մեկնելուց հետո, մասնավորապես կղերականները սուսկալի հալածանքների ենթարկեցին Աբովյանին: Անգամ Ակոռի գյուղից գիտարշավի խմբին ուղեկցած գյուղացիների ցուցմունքները Մասիս բարձրանալու մասին սուտ համարվեցին: Դատական գործ հարուցվեց, ստիպեցին մարդկանց հակառակ ցուցմունքներ տալ, Ակոռիի գյուղացիներին ստիպեցին «խոստովանել», իբր իրենք Մասիս չեն բարձրացել»<sup>214</sup>:

Վեպում պատկերված է, թե ինչպես են դավեր նյութում Էջմիածնի հոգևորականները այն համոզմունքով, որ անձեռնամխելի է Արարատը և աստծու հրամանով արգելված է այդ վերելքը, թե ինչպես ակոռցի շինականներին վախեցրին աստծո պատիժներով և երդմնազանց արեցին: Հասկանալի է, որ Էջմիածնի հոգևորականների, ավելի ճիշտ՝ որոշ հոգևորականների այդ քայլը ուղղված էր հենց Աբովյանի անձի դեմ և նրանց մեջ խոսում էր ոչ այնքան նախապաշարմունքը,

<sup>211</sup> Նույն տեղում, էջ 50:

<sup>212</sup> Վաչե Պարտիզունի, Խաչատուր Աբովյան, Հայպետհրատ, Երևան, 1952, էջ 101:

<sup>213</sup> Մուրեն Այվազյան, Առավոտ լուսո, «Մովետական գրող» հրատարակչություն, Երևան, 1976, էջ 52:

<sup>214</sup> Մուսայել Գալոյան, Հավերջի ճամփորդը, ՀԳՄ հրատարակչություն, Երևան, 2004, էջ 17:

որքան չարությունը, մինչդեռ Պարրոտը շահագրգռված էր դատարանի միջոցով հաստատելու եղելությունը: Արարատի վերելքը հաստատվեց, իսկ ակոռոցիների և հոգևորականների արարքը դիտվեց որպես աստվածավախություն:

Այս զագրախոսությունները դեռ սկիզբն էին այն դավերի, որոնց պիտի հանդիպեր Աբովյանը հայրենիք վերադառնալուց հետո: Մտածում էր, թո՛ղ որքան կուրախանա վեհափառը այն ծրագրերով, որոնցով ցանկանում էր լուսավորել իր ժողովրդի ստրկացած միտքը: Բայց Կարբեցին նրան ընդունեց իբրև բացորոշ անհավատի: Ուսումնառության տարիներին միտքը միայն մի բանի շուրջ էր պտտվել՝ Էջմիածնում բացել մի դպրոց՝ կյանքի բոլոր բնագավառներում աշխատող մարդիկ պատրաստելու համար: Իսկ այժմ հայոց նորընծա հայրապետը թույլ է տալիս աշխատել միայն որպես թարգմանիչ, այլապես ուրիշ ասպարեզներում «կկործանի» թե՛ իրեն, թե՛ ժողովրդին: Աբովյանի մեջ նա տեսնում էր մի խռովարարի, որի նկարագրում հոգևորդա ոչինչ. «Քո համարձակությունը հասնում է նրան, որ ուզում ես մեր ձեռքով վանքում դպրոց բաց անել, որ վանքի դեմ լինի: Օ՛հ, աստված ոչ արասցե...»<sup>215</sup>: Ցավոք, ժողովրդական դպրոցի գաղափարը չընդունվեց եկեղեցու և պահպանողականների կողմից: Կարբեցին կարգադրել էր ցրել և վառել «Նախաշավիղի» օրինակները: Եվ դա արել էր բոլոր հոգևորականների ու մտավորականների ցանկությամբ: «\_Դուք ձեռք բարձրացրիք և «Վերքի» վրա, և նա չհրատարակվեց: \_ Ու երբեք էլ չպետք է հրատարակվի: Դու սուր ես բարձրացնում սուրբ գրաբարի վրա և հանդիմանում ես, որ իմ օծյալ ձեռքն եմ բարձրացնում այդ սրի դեմ: Մոլորյալ Խաչատուր, չեղա՛վ: Դու քո կյանքը խռովարարությամբ ես սկսել և ուզում ես ազատ ոտնատակ տալ ամեն սրբություն: Չեղա՛վ»<sup>216</sup>: Ինչպես բացատրեր Աբովյանը, որ ինքը երբեք էլ դավադիր չի եղել, որ գրաբարին դեմ լինելով՝ ինքը ոչ թե աստծու դեմ է ելնում, այլ խավարի, որ գրաբարը պետք է մնա միայն որպես աստծու հետ հաղորդակցվելու լեզու: Մի ցանկություն ուներ միայն՝ ծառայել իր ժողովրդին, բայց իրեն ամեն տեղ դիմավորում էին փշերով:

Վեպում մենք տեսնում ենք այն միակ լուսամիտ հոգևոր գործչին, որ հավատում էր Աբովյանին ու նրա ձեռնարկած գործին: «Ամբողջ գիշեր քո գործերն էի կարդում: Չեմ ավարտել, բայց հուզումիս, ոգևորությանս սահման չկա... Օրհնյալ լինես, Խաչատուր... Դու հնի արմատի վրա նոր պատվաստ ես, որ նոր ճյուղարձակումներով, նոր ու առատ պտուղ պիտի տաս հայոց աշխարհին: Մի նկատողություն ունեմ միայն. ո՛չ թե հրաժարվել սուրբ, սքանչելի գրաբարից, այլ նրա խառնուրդով փափկացնել և բարեհնչյուն դարձնել ժողովրդական լեզուն»<sup>217</sup>: Ներսես Աշտարակեցին էր, որ Խաչատուրի ստեղծագործությունների կապոցը վերադարձնելով՝ օրհնեց նրան այն մեծ բավականության և հույսերի համար, որոնք առանց զգալու կարող էր մեռնել: «Փախիր սեփական մորթո՞ պաշտպանելու համար, մենք անգոր ենք այլ բան անելու»: Խաչատուրը կործանումից չէր վախենում,

<sup>215</sup> Մուրեն Այվազյան, Առավոտ լուսո, «Մովետական գրող» հրատարակչություն, Երևան, 1976, էջ 410:

<sup>216</sup> Նույն տեղում, էջ 445:

<sup>217</sup> Նույն տեղում, էջ 547:

մանավանդ, որ հստակ գիտեր այդ մասին. «Միևնույն է, եթե ոչ այսօր, վաղն ինձ պիտի վերացնեն: Ես անվերջ քննությունների, ստուգման, հսկողության մեջ եմ: Մնում է, որ հաշտվեմ իմ այդ ճակատագրի հետ, իմ կործանումը համարելով նահատակում մեր ժողովրդի ճանապարհին»:

Ինչ վերաբերում է Աբովյանի անհետացմանը՝ հեղինակը հակվում է Միքայել Նալբանդյանի տեսակետին: Վեպն ավարտվում է Աբովյանի կալանավորման տեսարանով: Ցարական սատրապները սև ծածկակառքով տանում են նրան. «Կառքը ոչ թե դառավ դեպի քաղաք, այլ նույն թափով սլացավ առաջ, ինչպես անգղը, որ թռիչքի ընթացքում վարդի թփից պոկում է սոխակին՝ օդի մեջ թողնելով մի կիսատված երգ, մի կիսատված փետուր և արյուն-վարդի մի քանի թերթիկ»<sup>218</sup>:

### **Գրականություն**

[1] Այվազյան Ս., Առավոտ լուստ, «Սովետական գրող» հրատ., Երևան, 1976:

[2] Գալոյան Մ., Հավերժի ճամփորդը, ՀԳՄ հրատ., Երևան, 2004:

[3] Պարտիզունի Վ., Խաչատուր Աբովյան, Հայպետհրատ, Երևան, 1952:

---

<sup>218</sup> Նույն տեղում, էջ 569:

## **ОБРАЗ ХАЧАТУРА АБОВЯНА В РОМАНЕ СУРЕНА АЙВАЗЯНА "АРАВОТ ЛУСО"**

### **Аннотация**

Роман Сурена Айвазяна "Аравот лусо" изображает в 19-веке в Армении расширенная борьба и в контексте этой борьбы жизнь и деятельность Хачатура Абовяна. В работе коротко рассказали о том, как автор воплощал литературный образ Абовяна.

**Ключевые слова:** роман, образ, Хачатур Абовян, священник, просветитель, русское ориентирование.

## **THE IMAGE OF ABOVYAN IN SOUREN AYVAZIAN'S "ARAVOT LOUSO" NOVEL**

### **Abstract**

In his novel "Aravot louso" Souren Ayvazian pictured the 19th century spreaded liberating struggle in Armenia and on this scene of struggle accordingly Khachatur Abovyan's life and activity. In the article we have spoken briefly about how the auther has created Abovyan's literary image.

**Keywords:** image, roman, ecclesiastic, enlightener, Russian orientation, Khachatur Abovyan.

**ԴԱՐՉՎԱԾԱՅԻՆ ՄԻԱՎՈՐՆԵՐԻ ԳՈՐԾԱԾՈՒԹՅԱՆ  
ԱՌԱՆՁՆԱՀԱՏԿՈՒԹՅՈՒՆՆԵՐԸ ԳԵՂԱՐՎԵՍՏԱԿԱՆ ՏԱՐԲԵՐ ԺԱՆՐԵՐՈՒՄ.  
ՎԵՊ ԵՎ ՊԱՏՄՎԱԾՔ**

*Մ. Մ. Միրաքյան,  
Գիտական ղեկավար՝ ք. գ. թ., ավ. դասախոս Ի Ա. Մարգարյան  
Գորիսի պետական համալսարան*

**Ամփոփում**

Սույն աշխատանքում նպատակ ենք ունեցել առանձնացնել դարձվածների իմաստային նմանություններն ու տարբերությունները՝ կախված դրանց գործածման միջավայրից, տվյալ դեպքում ուսումնասիրելով Սուրեն Այվազյանի «Խնձորեսկ» վեպը, Մերո Խանգաղյանի («Պորտաքար», «Լալ Համազր», «Շաքար ամին», «Մարդը և իր մորթին», «Կարմիր շուշաններ», «Օտար հավքը», «Ամիրդովլաթ՝ որդի Եղիայի») և Ակսել Բակունցի («Լառ Մարգարը», «Խոնարհ աղջիկը», «Ալյիական մանուշակ», «Մպիտակ ձին», «Միրհավ») պատմվածքները: Կարևոր ենք համարել նշել մի շարք դարձվածային միավորների (այսուհետ՝ ԴՄ) խոսքիմասային պատկանելությունը, դասակարգման սկզբունքները, կառուցվածքային տիպերը, ինչպես նաև դրանց իմաստային հարաբերակցումն ու առանձնահատկությունները, որոշ վիճակագրական տվյալներ:

**Հիմնաբառեր՝** դարձվածային միավոր, վեպ, պատմվածք:

Հարկ է նշել, որ ժանրային տարբերությամբ հանդերձ, ստեղծագործություններում քննվող դարձվածներն ունեն գործածման նույն միջավայրը (տվյալ դեպքում Սյունիքի մարզը), որի դեպքում էլ դարձվածների առաջացման հիմնական աղբյուր են հանդիսացել տվյալ տարածաշրջանի սովորույթներն ու ավանդույթները, ժողովրդական կենսափորձը: Այս ամենը կապող օղակ է դառնում ժանրային տարբերություն ունեցող ստեղծագործությունների միջև:

Գեղարվեստական երկերում ԴՄ-ների գործածումը կարևոր գեղագիտական, լեզվաոճական և պատկերավորման արժեք ունի: Այդ են վկայում վեպերի, պատմվածքների և բանահյուսության այլ ժանրերի մեջ դարձվածների կայուն դերն ու գործածման անփոխարինելի նշանակությունը:

Դարձվածը բառերի կայուն, պատրաստի վերարտադրելի, վերաիմաստավորված կապակցություն է, ուր բաղադրիչ բառերի ինքնուրույնությունը ձևական է, շարահյուսական կապը՝ մթազնած [1]:

Դարձվածների գործածությունը գեղարվեստական գրականության մեջ բերում է ոչ միայն պատկերավորություն, այլև պարզություն, խոսքի կարճ և մատչելի արտահայտություն, ջերմություն, այսինքն՝ ժողովրդայնություն [2]:



Ուսումնասիրենք քննվող ստեղծագործություններում առկա ԴՄ-ներն ըստ հիմնական բաղադրիչի խոսքի մասային պատկանելության, որոնք լինում են բայական, գոյականական, ածականական և այլն:

Հայերենի դարձվածաբանական համակարգում ամենամեծ կշիռն ու գործածության ամենալայն ոլորտն ունեն բայական ԴՄ-ները: Դիտված է, որ խոսքի մասերի համակարգում քերականական ամենաբազմազան առանձնահատկություններով օժտված խոսքի մասը բայն է: Այն խոսքի մեջ ամենակարևոր դերն ունի, և այդ նույն հատկանիշն էլ բայից փոխանցվում է բայական ԴՄ-ներին:

Դառնալով դարձվածի բաղադրիչ, բայն իր իմաստային, բառաքերականական ու գործառարական հատկանիշներով է օժտում նաև դարձվածային կապակցությունը, որը ոչ միայն անվանում է գործողությունը, եղելությունը կամ դրությունը, այլև արտահայտում է բայերի հետ կապված ամենաբազմազան վերաիմաստավորված հարաբերություններ, որոնք այդ իմաստով չէին կարող արտահայտվել սովորական շարահյուսական կապակցություններում [3]:

Այսպիսով՝ ուսումնասիրելով տարբեր ժանրային ստեղծագործություններում բայական դարձվածային միավորների կառուցվածքն ու դերը՝ հարկ ենք համարում նշել մի քանի առանձնահատկություններ:

Ս. Այվազյանի «Խնձորեսկ» վեպը, լինելով ծավալուն գրական ստեղծագործություն, իր մեջ ներառել է մի շարք կարևոր բայական դարձվածային միավորներ, որոնք իրենց կիրառման հաճախությամբ վեպում առաջատար են: Դրանք են՝ *դուրս գալ*, *ցույց տալ*, *կռիվ տալ*, *գլխի ընկնել* դարձվածները, որոնցից *դուրս գալ*-ը գործածվել է 124 անգամ՝ հանդես գալով մի շարք իմաստներով. 1. Ներսից դուրս ելնել, 2. Մի տեղից մեկնել, ճանապարհվել, ճանապարհ ընկնել, 5. Երևան գալ, երևալ, հայտնվել, 8. Պարզվել, բացահայտվել, 11. Կատարվել, իրականանալ և այլն [4]: Նկատենք մի կարևոր հանգամանք ևս. վեպում հանդիպող մի շարք ԴՄ-ներ կազմվել են բայի ժխտական ձևով, օրինակ՝ բառարանային *բանի տեղ գցել* կամ *դնել* (գնահատել, արժանիքը ճանաչել, նշանակություն, կարևորություն տալ, հաշվի առնել) դարձվածը դրվել է *բանի տեղ չդնել* ժխտական ձևով՝ փոխելով դարձվածի սկզբնական իմաստը դրականից բացասականի: Նույն կերպ էլ՝ *գլխի չընկնել*, *խելք չունենալ* դարձվածների դեպքում: Ս. Խանգաղյանի մոտ՝ *ձեռքը դողալ* (երկչել, վախենալ) – *ձեռքը չդողալ* (համարձակվել):

Վերը թվարկվածի նմանությամբ՝ Ա. Բակունցի պատմվածքներում *դուրս գալ* ԴՄ-ները բազմիցս օգտագործվել է: Իսկ ահա Ս. Խանգաղյանի մոտ բայական դարձվածների բազմազանությունը հնարավորություն չի տալիս առանձնացնելու ԴՄ-ների հաճախ գործածված տարբերակներ:

Անցնելով գոյականական դարձվածային միավորներին, հարկ է նշել, որ դրանց գործածությունը քննվող ստեղծագործություններում բավական սուղ է: Իսկ ածականական ԴՄ-ները, որոնք վերաիմաստավորված կերպով բնութագրում են

անձը կամ առարկան, որի վրա դրվում են, հիմնականում որոշում են դրանց որակական հատկանիշները: Դրանցից Ս. Այվազյանի «Խնձորեսկ» վեպում հիմնականում հաճախադեպ է *սև օր* դարձվածը, իսկ Ա. Բակունցի պատմվածքներում՝ *գլուխը կախի*-ը:

Գոյականական և ածականական ԴՄ-ների ուսումնասիրության ընթացքում դրանց գործածման հաճախություն կամ առանձնակի յուրահատկություններ չեն դրսևորվել: Այդ նկատառումից էլնելով՝ կարող ենք նշել միայն, որ երեք հեղինակների ստեղծագործություններում առաջնային դերը բայական և եղանակավորող դարձվածային միավորներին է, իսկ գոյականական և ածականական դարձվածային միավորները անցել են հետին պլան:

Հայերենի դարձվածաբանական համակարգում մի առանձին խումբ են կազմում եղանակավորող դարձվածները: Ինչպես նշում է Ե. Հ. Գևորգյանը, այդպիսի դարձվածքներն ունեն հուզական-արտահայտչական բնույթ, խոսքի մեջ կատարում են զուտ եղանակավորող, խոսքը գունավորող դեր [5]:

Ս. Խանգաղյանի պատմվածքներում գերակշիռ մաս են կազմում եղանակավորող դարձվածները: Սա փաստում է այն մասին, որ այուժեն զարգանում է հերոսների վերաբերմունքի և զգացմունքների ցայտուն արտահայտմամբ, ունի հուզարտահայտչական բնույթ: Արտահայտելով տարբեր զգացումներ՝ եղանակավորող դարձվածները հանդես են եկել ամենից հաճախ գովասանք-հավանություն և հազվադեպ գայրույթ-անփութություն արտահայտող ձևերով: Առանձնացնենք մի քանի օրինակ. «–Ես քու արևի ն մատաղ, Ռուշա՛ն...» (Պ, էջ 320), «–Է՛հ, աչքերս թափվեն...» (Պ, էջ 321), «–Գլխովդ պտիտ տամ, աքի՛ր» (Պ, էջ 322), «–Ես քու ա՛րևը կծեմ, Հենա՛գ...» (Պ, էջ 326), «–Ես քո նտքի հողը դառնամ» (Պ, էջ 330), և «–Չանդ սաղ ըլնի» (ՇԱ, էջ 481), «–Շառդ քաշի՛ր, շա՛ն լակոտ, աչքերդ կհանեմ, տեղն աղ աճեմ, հա՛ » (ՇԱ, էջ 483), «–Սրա՛ն նայեք, սրա՛ն, ա՛յ ձեր նտքը պաչեմ» (ՇԱ, էջ 484) [6]:

Ի տարբերություն Ս. Խանգաղյանի պատմվածքների, որոնցում եղանակավորող դարձվածները վառ արտահայտում են ստանում, Ս. Այվազյանի «Խնձորեսկ» վեպում դրանք անցնում են երկրորդական պլան և իրենց տեղը զիջում բայական դարձվածներին: Սակայն հարկ է նշել, որ վեպում գործածված սակավաթիվ եղանակավորող դարձվածներն ունեն ընդհանուր գծեր և առանձնանում են հաճախակի կրկնությամբ և ոչ բազմազանությամբ: Հիմնականում գործածվում են *n՝ վ՛ գիտի, մեղա քեզ աստված, մնաս (մնաք) բարով, փառք աստծո* դարձվածները:

Ա. Բակունցի պատմվածքներում եղանակավորող դարձվածները հազվադեպ են հանդիպում, սակայն դրանց դերն անփոխարինելի է, քանզի լավագույնս բնութագրում է տվյալ տարածաշրջանում ապրող ժողովրդի կենսակերպն ու հոգեբանությունը: Բերենք մի քանի օրինակ՝ «–Ես աստծու քոռ հավատն անիծեմ...» (Ս2, էջ 203), «–Շեն կենա Առաքել քյոխվան» (Մ, էջ 79), «–Նանին քեզ մատաղ» (ԲՏ, էջ 151) [7]:

Ստեղծագործություններում հեղինակները հաճախ ստեղծել են դարձվածների առանձին տարբերակներ, որոնցում այս կամ այն բաղադրիչը կրճատվել է, որոշ դեպքերում փոխարինվել հոմանիշ բառով կամ տվյալ ստեղծագործության սյուժեին բնորոշ բարբառային բառերով, սակայն պահպանել է իր հին իմաստն ու կարող է համարվել լիարժեք, բառարանային տարբերակին համագոր: Դրանցից շատերը առանձնացել և ինքնուրույն գործածություն են ստացել ժողովրդի մեջ, բայց անվիճելի է այն փաստը, որ նման դարձվածները պատկանում են առանձին հեղինակի կամ գրողի գրչին:

«Խնձորեսկ» վեպում հեղինակի կողմից ստեղծված դարձվածային տարբերակները մի քանիսն են: Օրինակ՝ *աչքերից լեղի կաթել* - *աչքերից արյուն թափվել* կամ *կաթել* (կատաղած լինել), *մի հափուռ* - *մի բուռ* (փոքրաթիվ, քիչ. փոքրամարմին), *յոթ ժայռ այն կողմ* - *յոթ(ը) սարի ետև* (շատ հեռու տեղ): Ս. Խանգաղյանի պատմվածքներում դարձվածային տարբերակներն ավելի ցայտուն են: Օրինակ՝ *գլխով ու ձեռքով՝ ոտքով-ձեռքով* (ամբողջովին, ամբողջապես), *ջուրը ցամաքել* - *ջուրը քաշել* (1.ողորմելի, խղճալի վիճակի հասցնել), *աչքի լույսը նվազել* - *աչքի լույսը պակասել* (տեսողությունը թուլանալ վատանալ, լավ չտեսնել), *ճարուճուր անել* - *ճար անել* (1.դարմանել, ամոքել), *շլինքին փաթաթել* - *շլինքին դնել* (պարտավորեցնել, վզին դնել), *աշխարհը գլխին սև անել* - *աշխարհ(ը)ը գլխին քանդել* (կամ *շուռ տալ, մթնեցնել*) (մեկին մեծ վնաս հասցնել, ոչնչացնել, բնաջնջել), *գլխներին գուլում թափվել* - *գլխներին գուլում գալ* (դժբախտություն, փորձանք պատահել), *սիվ ու գիշեր* - *գիշեր (ու) ցերեկ* (1.ամբողջ օրվա ընթացքում, ամբողջ օրը, թե գիշերը և թե ցերեկը), *սիրտը ուռչել* - *սիրտը լենանալ* (ուրախանալ, սիրտը բացվել) [8]:

Ա. Բակունցի նշված պատմվածքներում նոր դարձվածային տարբերակներ չեն առանձնացվում:

Ըստ կառույցի բաղադրիչների քանակի՝ դարձվածները հիմնականում դասակարգում ենք *երկանդամ*, *եռանդամ* և *քառանդամ հիմնատիպերի* [9]: Ամեն մի ԴՄ-ի համար ելակետային ձևը՝ պարզագույն տեսակը, երկանդամ կառույցն է. դա ցանկացած դարձվածի ամենաստորին հիմնատիպն է. այդ տիպի դարձվածային միավորներից շատերը հնարավորություն ունեն նոր բաղադրիչներով ծավալվելու: Դժվար չէ նկատել, որ և՛ պատմվածքներում, և՛ վեպում երկանդամ կառույցները գերակշիռ մաս են կազմում: Երկանդամ կառույցները դարձվածների համակարգում թվով ավելի շատ են ու ամենամեծ կիրառությունն ունեն. պատճառը կարճ և հեշտ վերարտադրելի լինելն է:

Սակայն որոշ դարձվածային միավորների կազմում բաղադրիչների քանակը կարող է հասնել նաև վեցի: Քննվող ստեղծագործություններից և ոչ մեկում այդպիսիք չեն նկատվում: Փոխարենն առկա է եռաբաղադրիչ և քառաբաղադրիչ ԴՄ-ների կայուն պաշար:

«Խնձորեսկ» վեպում հանդիպող եռաբաղադրիչ դարձվածներն են՝ *աչքերից լեղի կաթել*, *բերանները ջուր առնել*, *ուսերը վեր քաշել*, *ծերը ծերին հասցնել*, *բերանը շաղ տալ*, *ձայնը գլուխը գցել*, *խոսքն առաջ տանել*, *բռունցքը(մատը) թափ*

*տալ, մինչև վերջին կաթիլը, տակից գլխից խոսել, գլուխ գլխի տալ, դրոշակի տակ հավաքվել, ախ ու վախ անել, գլխին գոռ տալ* և այլն: Քառաբաղադրիչ դարձվածներն են՝ *փակ դուռը բաց անել, աչքի սեն ու սպիտակը խառնել, յոթ ժայռ այն կողմն մինչև արյան վերջին կաթիլը*:

Անդրադառնալով դարձվածների բառագիտական դասակարգմանը, պետք է նշել, որ այս կամ այն խմբի դարձվածներում առանձնանում է մեկ բառ, որն ընդհանուր է բոլորի համար: Գոյականական ու բայական բաղադրիչները բացահայտ մեծամասնությունն են կազմում մյուս բաղադրիչների համեմատությամբ: Սուրեն Այվազյանի «Խնձորեսկ» վեպում գործածված *դուրս* բաղադրիչով դարձվածների թիվը հասնում է 140-ի: *Դուրս գալ* դարձվածը կիրառվել է 124 անգամ: Նույն պատկերն է դիտվում Ա. Բակունցի պատմվածքներում, որտեղ *դուրս գալ* դարձվածը բազմիցս օգտագործվել է:

Նկատելի է, որ դարձվածային միավորները հաճախ կազմվում են մարմնի մասերի անվանումներով, որոնք սումատիկ (կազմախոսական) դարձվածներն են: Ս. Խանգաղյանի «Լալ Համազր», «Կարմիր շուշաններ», «Մարդը և իր մորթին», «Շաքար ամին» պատմվածներում մարմնի մասերի անվանումներով կազմված դարձվածային միավորների պատկերն այսպիսինն է՝ *սիրտ* բառով 10, *աչք*՝ 10, *գլուխ*՝ 10 և *ձեռք*՝ 6: Այստեղ *սիրտ* բաղադրիչով կազմված դարձվածներն հիմանականում հանդես են եկել *սիրտ անել* (քաջություն ունենալ, խիզախել, համարձակություն ունենալ), *սիրտը թայրտալ* (սիրտը ուժեղ բաբախել) ձևերով: *Աչք* բաղադրիչով՝ *աչքի պոչով նայել* (թեթևակի նայել), *աչքի առաջ* (դիմաց, հանդեպ), *աչքին երևալ* (նկատվել, այնպես անել, որ իրեն տեսնեն): *Գլուխ* բաղադրիչով՝ *գլուխը կախ* (գլուխը ցած թեքած, գլուխը խոնարհած), *գլխի ընկնել* (մի բան հասկանալ, կռահել, մտադրությունը գուշակել): *Ձեռք* բաղադրիչով՝ *ձեռք տալ* (ձեռքով դիպչել, ձեռնել), *ձեռքից գնալ* (կորչել, իրենից օտարվել), *ձեռքն ընկնել* (ձեռք բերել, գտնել, ճարել, մի բան ստանալ, շահել):

Ա. Բակունցի «Լառ Մարգարը», «Խոնարհ աղջիկը», «Ալպիական մանուշակ», «Սպիտակ ձին» և «Միրհավ» պատմվածքներում գործածվել են *ձեռք* բառով 6, *աչք*՝ 5 և *սիրտ* բառով 3 դարձվածային միավորներ: Դրանցից *ձեռք* բաղադրիչով կազմվել է *ձեռք քաշել* (հրաժարվել) դարձվածային տարբերակը, *աչք* բաղադրիչով՝ *աչքի առաջ* (դիմաց, հանդեպ), *աչքի տակով հետևել* (թեթևակի նայել) և *սիրտ* բաղադրիչով՝ *սիրտ անել* (քաջություն ունենալ, խիզախել, համարձակություն ունենալ) ԴՄ-ները:

Ս. Այվազյանի «Խնձորեսկ» վեպում՝ *գլուխ* բառով 86, *աչք*՝ 45, *ձեռք*՝ 34 և *քիթ*՝ 14: Ըստ իմաստային գործածության, տվյալ բաղադրիչներով կազմված ԴՄ-ների պատկերն այսպիսինն է՝ *գլուխ* բաղադրիչով՝ *գլխի ընկնել* (մի բան հասկանալ, կռահել, մտադրությունը գուշակել), *գլխի զցել* (մեկին մի բան հասկացնել, բացատրել, պարզաբանել), *գլուխը կախ* (ամոթահար, անգոր), *աչք* բաղադրիչով՝ *աչքերը չռել* (աչքը հառել, հայացքը կենտրոնացնել, ուշադրությամբ մի բանի նայել), *աչքի տակով նայել* (թեթևակի նայել): *Ձեռք* բաղադրիչով՝ *ձեռք բերել* (մի բանի տիրանալ, գտնել, ճարել, ձեռք զցել), *ձեռքի տակ* (իր

դրամադրության տակ, պատրաստ, անմիջապես մոտիկ), *ձեռքն ընկնել* (ձեռք բերել, գտնել, ճարել, մի բան ստանալ, շահել) և *քիթ քաղադրիչով քթի տակ* (շատ մոտիկ, ձեռքի տակ) դարձվածները:

Ինչպես երևում է վերը բերված օրինակներից, որոշ բաղադրիչներով կազմված ԴՄ-ները կրկնվում են բոլոր հեղինակների մոտ, այսպիսով ընդգծելով դարձվածների որոշ իմաստային նմանություններ:

Առանձնակի ուշադրություն պետք է դարձնել ստեղծագործություններում հաճախ հանդիպող ԴՄ-ներին: Դրանք են՝ *գիշեր-ցերեկ, ո՞վ գիտի, աչքի տակով նայել, գլուխը կախ, ուսերը վեր քաշել, մատը թափ տալ, գլխի ընկնել* դարձվածները:

Ամփոփելով վերը կատարված ուսումնասիրության արդյունքները՝ հանգում ենք մի եզրակացության, որն ապացուցում է դարձվածաբանության՝ թեկուզև լեզվաբանության երիտասարդ ճյուղ լինելու, բայց գործածման անփոխարինելի դեր ու նշանակություն ունենալու հանգամանքը: Հոդվածը թույլ է տալիս ավելի հստակ պատկերացում կազմելու ժանրային տարբերություն ունեցող գեղարվեստական ստեղծագործություններում կիրառված ԴՄ-ների մասին՝ ուսումնասիրության մեխը դնելով դարձվածային միավորի ճիշտ ըմբռնման, դասակարգման և կառուցվածքային տիպերի առանձնացման վրա, ինչպես նաև ցույց տալով յուրաքանչյուր հեղինակի մոտ առկա լեզվաոճական յուրահատկությունները:

#### **Գրականություն**

- [1] Պ. Ս. Բեդիրյան, Ժամանակակից հայերենի դարձվածաբանություն, Ե., էջ 5, 1973:
- [2] Ա. Ա. Սուրվայան, Հայոց լեզվի դարձվածաբանություն և բայակազմություն, Ե., էջ 29, 1959:
- [3] Խ. Գ. Բաղիկյան, Ժամանակակից հայերենի դարձվածային միավորները, Ե., էջ 159, 1986:
- [4] Ա. Մ. Սուքիասյան, Ս. Ա. Գալստյան, Հայոց լեզվի դարձվածաբանական բառարան, Ե., էջ 197-198, 1975:
- [5] Ե. Հ. Գևորգյան, Հայերենի դարձվածքները, Ե., էջ 35, 1969:
- [6] Ս. Ն. Խանգաղյան, Երկերի ժողովածու, հ. 6, Ե., 1983:
- [7] Ա. Բակունց, Երկերի ժողովածու, Ե., 1964:
- [8] Ա. Մ. Սուքիասյան, Ս. Ա. Գալստյան, Հայոց լեզվի դարձվածաբանական բառարան, Ե., 1975:
- [9] Խ. Գ. Բաղիկյան, Ժամանակակից հայերենի դարձվածային միավորները, Ե., էջ 94, 1986:

## **ХАРАКТЕРНОЕ ИСПОЛЬЗОВАНИЕ ИДИОМАТИЧЕСКИХ ЕДИНИЦ В ЛИТЕРАТУРНЫХ ЖАНРАХ. РОМАН И РАССКАЗ**

### **Аннотация**

В этом исследовании мы стремились различать семантические сходства и различия армянских идиом, зависящих от их природопользования. В данном конкретном случае мы рассмотрели роман «Хндзореск» Сурена Айвазяна, рассказы Серо Ханзадяна («Портакар», «Немой Хамаз», «Дядя Шагар», «Человек и его кожа», «Красные лилии», «Чужая птица», «Амирдовлат: сын Эгии» и «Лар-Маргар») и Акселя Бакунца («Скромная девушка», «Альпийская фиалка», «Белая лошадь», «Фазан»).

В этой статье мы упомянули о лексической принадлежности нескольких идиоматических единиц, принципах их классификации, структурных типах, а также их семантических корреляциях и характеристиках, снабженных некоторой статистикой.

**Ключевые слова:** идиоматическая единица, роман, рассказ.

## **THE CHARACTERISTICS OF IDIOMATIC UNITS IN LITERARY GENRES. NOVEL AND SHORT STORY**

### **Abstract**

In this study, we aimed to distinguish the semantic similarities and differences of the Armenian idioms, dependent on their environmental usage. In this particular case, we have examined Suren Ayvazyan's "Khndzoresk" novel, Sero Khanzadyan's ("Portaqar [BottomStone]," "The Dumb Hamaz," "The Shaqar [sugar] Uncle," "The Man and His Skin," "Red Lilies," "The Foreign Bird," "Amirdovlat: The Son of Eghia) and Aksel Bakunts' "Lar-Margar," "The Humble Girl," "The Alpine Violet," "The White Horse," "Pheasant") short stories. In the article, we found important to mention the lexical affiliation of several idiomatic units, the principles of their classification, structural types, as well as their semantic correlations and characteristics, provided with some statistics.

**Keywords:** idiomatic unit, novel, short story.

**ՊՍԿԵՐԱՎՈՐՄԱՆ ՄԻՋՈՑԵՐԸ ԱՎ. ԻՍԱՀԱԿՅԱՆԻ «ԵՐԳԵՐ ՈՒ ՎԵՐՔԵՐ» ԵՎ Հ. ԷԴՈՅԱՆԻ «ԱՆԴՐԱԴԱՐՁՈՒՄՆԵՐ» ԺՈՂՈՎԱԾՈՒՆԵՐՈՒՄ**

*Մ. Մ. Չաքարյան,  
[zaqaryan.marta@mail.ru](mailto:zaqaryan.marta@mail.ru)*

*Գիտական ղեկավար՝ ք.գ.թ., դոց. Լ.Ռ. Ներսիսյան  
Գործիսի պետական համալսարան*

**Ամփոփում**

Աշխատանքում տեղ է գտել Ավ. Իսահակյանի «Երգեր ու վերքեր» և Հ. Էդոյանի «Անդրադարձումներ» ժողովածուների բանաստեղծությունների բառապաշարի իմաստաձևային խմբերի ոճական կիրառության, պատկերավորման միջոցների ուսումնասիրությունը:

Ներկայացված են առավել հետաքրքրական և քննության արժանի օրինակները, որոնք համապարփակ պատկերացում են տալիս երկու տարբեր ժամանակներում ապրող գրողների լեզվամտածողության մասին: Աշխատանքի նպատակն է ցույց տալ Իսահակյանի և Էդոյանի ստեղծած պատկերների ընդհանրություններն ու առանձնահատկությունները:

**Հիմնաբառեր՝** մակդիր, փոխաբերություն, հոմանիշ, հականիշ:

Աշխատանքի նպատակն է վեր հանել երկու տարբեր ժամանակներում, տարբեր իրականություններում ապրող հեղինակների բանաստեղծություններում տեղ գտած պատկերավորման միջոցների գործածության առանձնահատկությունները, ընդգծել տարբերությունները, որոնք պայմանավորված են ժամանակի ու միջավայրի գործոններով:

«Իսահակյանը, եթե արտահայտվենք Թումանյանի տերմինավորումով, բնաշխարհիկ բանաստեղծ է: Նա ծնվել և հասակ է առել ոչ թե գաղթօջախներում, այլ իր հարազատ ժողովրդի գրկում: «Ես աչքս բացել եմ այնպիսի մի բնաշխարհում, որ զուտ հայեցի է, Շիրակը, ուր ամեն անկյունը հայկական կնիք ունի<sup>1</sup>»»:

Բանաստեղծը խոստովանում է, որ իր վրա առանձնապես մեծ բարերար ազդեցություն է ունեցել ժողովրդական երգը: Նա հասունացել, ձևավորվել է գյուղացու խրճիթում, լսել ժողովրդի հարազատ ու իմաստուն խոսքը, ունկնդիր եղել գուսանաց երգին:

Եվ այս ամենն էլ հող է նախապատրաստում, որ Իսահակյանը մոտենա ժողովրդին և նրա գանձարանից առնի իր լեզվի ատաղձը, մաքրի, բյուրեղացնի և ծնունդ տա մի հոյակապ կերտվածքի՝ պարզ, բայց և միաժամանակ պատկերավոր ու կենդանի լեզվի:

Արդի պոեզիայում լեզվամտածողության, լեզվական ըմբռնման մի նոր ու անհայտ աշխարհ է բացում էդոյանական բանաստեղծությունը:

Նրա համար լեզուն նոր քաղաք է, ուր «դարերը չեն խոսում, այլ ժամանակը<sup>2</sup>»: Էդոյանի լեզուն «գրական այն հայերենն է, որի վրա աշխատել են վերջին հարյուրամյակում: Այնտեղ անհնար է խառնածինություն գտնել, կեղծ և անկեղծ ոճավորումներ<sup>3</sup>»:

Եվ եթե Իսահակյանը իր համար հարազատ է դարձրել ժողովրդական լեզվագագացողությունը և լեզվամտածողությունը, բառագործածման ժողովրդական արվեստը, ապա Էդոյանը բերում է բոլորովին նոր լեզու: Ու որպեսզի այդ լեզուն չլինի ճապաղ ու աղքատիկ, և՛ Իսահակյանը, և՛ Էդոյանը ամբողջացնում են խոսքը պատկերավորման բազում միջոցներով:

«Փոխաբերությունը այլաբերության տեսակ է, խոսքի պատկերավորման այնպիսի միջոց, որի հիմքում ընկած է երկու առարկաների կամ երևույթների նմանությունը, և դրա շնորհիվ գրողը դրանցից մեկի անունը փոխարինում է մյուսով կամ վերջինիս հատկանիշով: Այս առումով փոխաբերությունը նման է համեմատությանը, և հարկ եղած դեպքում կարող է փոխարինվել նրանով, և պատահական չէ, որ փոխաբերությունը հաճախ անվանում են կրճատ կամ թաքնված համեմատություն, սակայն վերջինից տարբերվում է ոչ միայն

1.Մելքոնյան Հ. Ս., Ավետիք Իսահակյանի գեղարվեստական արձակի լեզուն և ոճը, 1990, էջ 19:

2.www.scribd.com

3.Նույն տեղում:

կառուցվածքային, այլև իմաստային-արտահայտչական հատկանիշներով<sup>4</sup>»:

Փոխաբերության նպատակը ոչ թե առարկայի պարզ անվանումն է, այլ նրա հուզական բնութագիրը:

Փոխաբերությունը խոսքին հաղորդում է հուզական-արտահայտչական երանգավորում, ընթերցողի երևակայության մեջ ստեղծում հույզեր, առարկայական, տպավորիչ պատկերներ:

Արիստոտելն իր «Պոետիկա» աշխատության մեջ նշում է. «Մետաֆորաներն առաջացնում են առեղծվածություն: Առեղծվածի էությունն այն է, որ խոսելով իրականի մասին՝ նրան միացնում են անհնարինը:

Ամենից կարևորն է հմտորեն օգտվել մետաֆորաներից: Պոեզիայի բոլոր գեղեցկություններից միայն դա է, որ սովորել չի կարելի: Այն իսկական տաղանդի նշան է, քանի որ գտնել բնական մետաֆորաներ, նշանակում է՝ կարողանալ բնության մեջ նկատել առարկաների նմանությունը<sup>5</sup>»:

Ե՛վ Իսահակյանին, և՛ Էդոյանին հաջողվել է ստեղծել այդ առեղծվածայինը, նկատել առարկաների թաքնված նմանությունը:

Էդոյանն իր առաջին՝ «Անդրադարձումներ» ժողովածուում տեղ գտած բանաստեղծություններում ստեղծում է փոխաբերական ինքնատիպ կառույցներ.

«Հուշը նորից կկորցնի առարկան, մայրամուտը կխոստանա նոր ժամեր (96), Ոսկի է դառնում արդեն երեկոն, իջնում դեմքերին փակ տանիքների (33), Աշունը լցվում է գարնան մեջ, գարունը ձմռան, և այս ամենը ամռան մեջ է քաշվում (45),



մարգարիտների փայլուն ժանյակները կախվում են հույսի մատներից, ճակատագիրը իր գծերն է քաշում շենքերի ճակատներին, ապա իջնում է, մարմին է առնում, ստուգում պահերը իրավիճակի, կանգնեցնում սլաքները ժամացույցի (46) Արևը մտել է մեջս, երկիրն ու լուսինը նույնպես, արթնությունը բացվում է օրվա դռների մոտ, ուր ես բաժանվում եմ արևի, լուսնի, երկրի և հետո լռության (51) »:

Իսահակյանի «Երգեր ու վերքեր» ժողովածուն ևս հարուստ է փոխաբերական հետաքրքիր կառույցներով. «Ա՛խ, իմ կյանքս, անուշ կյանքս, Կտոր-կտոր փշրվեց(29), Եվ ծավալվում է մըռայլ հոգուս մեջ, Լուռ անապատը խո՛ր գաղտնիքներով (50), հոգին կփլվի (26)»:

«Մակդիրը պատկերավորման միջոց է, այլաբերության տեսակ, ոճական այնպիսի հնարանք, որի միջոցով տրվում է առարկայի, երևույթի, երբեմն նաև գործողության ոչ թե հիմնական ու բնորոշ, տրամաբանական տարբերակիչ հատկանիշը, այլ նրա գեղարվեստական, պատկերավոր, գեղագիտական բնութագրությունը<sup>6</sup>»:

Լեզվաբան Ա. Չիչերինը նկատել է, որ մակդիրը տալիս է առարկայի գեղարվեստական բնութագիրը, ընդգծում նրա որևէ հատկանիշը, ընթերցողի երևակայության մեջ վերստեղծում նկարագրվող առարկայի ամբողջական, տեսանելի պատկերը, միաժամանակ արտահայտում նաև խոսողի վերաբերմունքն ու գնահատականը: Այն մշտապես հայտնաբերում է մարդու վայրկենական վիճակը կամ ընդհանրապես առարկայի կամ մարդու ժամանակավոր հատկանիշն ու յուրահատկությունները:

4.Եզեկյան Լ. Կ., Հայոց լեզվի ոսագիտություն, 345, 2003:

5.Արիստոտել, Պոետիկա, 199, 202:

6.Եզեկյան Լ. Կ., Հայոց լեզվի ոճագիտություն, 334, 2003:

«Մակդիրը առարկան կամ երևույթը գեղագիտորեն բնութագրող որոշիչ է<sup>7</sup>»:

«Անդրադարձումներ» ժողովածուում տեղ են գտել ածականով, անկախ դերբայներով արտահայտված մակդիրներ.

Մերկ օրեր, սառը փողոց, սառը հարց, միայնակ անուն, հին անձրև, անառարկա ստվեր, սնամեջ անձրև, լռած հիշողություն, փայտե դիմակ, լռած երագ, փայտե լուսին, արցունքոտ օր, ամայի օդ, խորտակվող կեսօր, երագի պատ, սառը դեմք, ոսկե արշալույս, մեռած աչքեր, մերկ առավոտ, խուսափող իղձ, սառը միտք, ամայի դռներ, անանցյալ հուշ, ոսկե արշալույս, մեռած աչքեր, կապույտ-կարմիր հորիզոն, մթնող ավազ, իսկ Իսահակյանը գործածում է հետևյալ մակդիրները. գմրուխտ մեղեդի, քնքուշ երեկո, երագաբույր շրթունք, դյութական մրմունջ, լույս երագ, ծարավ հոգի, ոսկի աստղ, աստղավառ ժպիտ, մռայլ կնճիռ, կարմիր-կանաչ օրեր, կախարդ հորիզոն, դաժան ձանձրույթ, վարդ երես, կույս արև, հյր ծամեր, հեզ գետ, անհուն սրբություն, բյուրեղ բարձունք, սև ամպ, հուր-տենչեր, կախարդ գիրկ, շրջմովիկ հուր, կանաչ արև, սև դարդեր, գարուն կյանք, մատաղ սիրտ, վշտաբեկ սիրտ, բոցավառ սեր, անուշ կյանք, լալազար գարուն:

Պոդոսյանն առանձնացնում է խոսքային և լեզվական մակդիրներ: Խոսքային են կոչվում այն մակդիրները, որոնք հեղինակի ստեղծածն են, և պատրաստի ձևով լեզվում գոյություն չունեն:

Ուշագրավ է, որ Էդոյանի պեզիայում հանդիպում են գերազանցապես խոսքային մակդիրներ, ինչպես մերկ օրեր, սառը փողոց, սառը հարց, միայնակ անուն, հին, սնամեջ անձրև:

Իսկ Իսահակյանի պոեզիայում հանդիպում են ն՛ խոսքային, ն՛ լեզվական մակդիրների օրինակներ:

Թեև ածականն է կոչված դառնալու մակդիր և զարդարելու խոսքը, սակայն առավել ուժեղ բնութագրող մակդիր դառնում են գոյականները, և եթե ածականը կամ բայը մեկ հատկանիշով է բնութագրում առարկան, ապա գոյականը՝ հատկանիշների մի ամբողջ խմբով: **Վարդ երես** կապացության մեջ վարդ գոյականով արտահայտված մակդիրը միատեղում է գեղեցկության, քնքշության, նրբության հատկանիշները:

«Ածականով արտահայտվող մակդիրների մեջ կարելի է առանձնացնել անլծակցությամբ և նրբաբանությամբ կազմվածները: Դրանք այն մակդիրներն են, որոնք իրենց բառային իմաստներով վերադրյալ գոյականների հետ թվում են անհամատեղելի: Սակայն դրվելով գոյականի վրա՝ անլծակցական և նրբաբանական մակդիրները խոր բովանդակություն են դնում կապակցության իմաստի մեջ<sup>8</sup>»:

«Անդրադարձումներ» ժողովածուն հարուստ է նմանատիպ մակդիրներով: Հեղինակը սովեր գոյականը բնութագրում է անառարկա, իսկ հուշը՝ անանցյալ մակդիրով:

«Համեմատությունը աշխարհի ճանաչողության և մեր իմացության հիմնական միջոցն է, հիմնական ուղին: Այն իբրև խոսքի ոճական միջոց կոչված է երկու և ավելի առարկաներ կամ երևույթներ բաղդատելու կամ գուգակշռելու միջոցով

7. Պողոսյան Մ. Պ., Խոսքի մշակույթի և ոճագիտության հիմունքներ, 44, 1991:

8. Պողոսյան Մ. Պ., Խոսքի մշակույթի և ոճագիտության հիմունքներ, 47, 199:

ասվածին կարևորություն տալ և կամ բարձրացնել նրա գեղագիտական արժեքը<sup>9</sup>»:

Համեմատությունները սովորաբար կազմվում են երեք բաղադրիչներից՝ համեմատվող առարկան՝ համեմատելին, այն առարկան, որի հետ համեմատվում է համեմատյալը, և այն հատկանիշը, որի հիման վրա կատարվում է համեմատությունը՝ համեմատության հիմքը:

«Սակայն երբեմն համեմատության հիմքը՝ հատկանիշը բացակայում է: Դա այն դեպքում, երբ տվյալ առարկան բնորոշվում է մեկ հիմնական հատկանիշով, որը ոչ միայն տվյալ դեպքում, այլև ընդհանրապես հատուկ է նրան: Այս կարգի համեմատությունները կոչվում են երկանդամ և կառուցվում են նման, պես, որպես և այս կարգի այլ կապերով<sup>10</sup>»:

Էդոյանին հաջողվել է համեմատության եզրեր գտնել անհամեմատելի իրողությունների միջև՝ ստեղծելով ինքնատիպ կառույցներ: Հեղինակը համեմատության եզրերը հիմնականում կապակցում է **պես** և **ինչպես** կապերով:

«**Ինչպես ժամը օրվա մեջ, ներկան իրեն անցյալի մեջ կպահի (4), Երկնքի միջև աստիճաններ կան , որոնց վրայով անձրևն է իջնում, ինչպես աչքերը քո, ինչպես աչքերը քո (21), ընդհատվում է խոսքն ինչպես երգեհոն և ըննկնում ներսը ճակատագրի (33)**»:

Իսահակյանական համեմատությունները ևս կառուցվում են նույն միջոցներով՝ **պես** և **ինչպես** կապերով.

«Աշնան պղտո՛ր, պղտո՛ր ամպեն Արցունքի պես թոն կըգա (61), Կյանքըս անցավ թևերը թափ սիրտը կոտրած սագի պես (135), Հոգիս այրում են և թևավորում Այն վառ աստղերը պատգամների պես (50), Լուսինն, ինչպես քրնհատ կարապ, Օով-երկրնքում կըլռոզա(84)»:

Սակայն անժխտելի է, որ Էդոյանի բանաստեղծություններում համեմատության հետաքրքրական դեպքերի ավելի հաճախ կարելի է հանդիպել:

Իսահակյանի պոեզիայում առավել հաճախ հանդիպող միջոց է անձնավորումը, երբ գրողը անշունչ առարկաներին երևույթներին օժտում է մարդկային հատկանիշներով: Այն հնարավորություն է տալիս տրամադրությունները, գաղափարները ավել խոր ու հուզիչ արտահայտելու:

«Լեռները լուռ նիրհում են (66), Լըռեց քամին (21), Վարդ արշալույսն ամպերի մեջ Ամենից շուտ ինձ է գրբկում (48), Ծառերի վրա օրերն են երգում(48)»:

Էդոյանը գրում է. «Մի հին մեղեդի դողում էր դրսում՝ ցրտից սրթսրթալով (28), Պահարանի մեջ հանգիստ նիրհում են տոնական զգեստները (29), Բառերը ծերանում են, մեն՝ ոչ, Անցյալը մեռնում է , բայց մենք նույնն ենք մնում (43), Հունվարը սառը ձեռքով սեղմում է քաղաքը (32)»:

«Չափազանցության էությունը որևէ գաղափար կամ միտք ոչ իրական՝ չափազանցված չափերով արտահայտելն է, որն արվում է խոսքի ազդեցությունը մեծացնելու, տպավորությունն ուժեղացնելու նպատակով: Չափազանցությունն նշանակում է գույների խտացում, հնարավորի և իրականի սահմանի անցում, սակայն իրականության հիմքից այն չի կտրվում:

9. Պողոսյան Մ. Պ., Խոսքի մշակույթի և ոճագիտության հիմունքներ, 9, 199:

10. Եզեկյան Լ. Կ., Հայոց լեզվի ոճագիտություն, 341:

Հենց սրա մեջ էլ փոխակերպության էությունն է՝ անհնարինի, չափազանցվածի միջոցով արտահայտել իրականը՝ միայն շատ ավելի ուժեղ չափերով<sup>11</sup>»:

Էդոյանական բանատողում հետաքրքրական է **սեղմվել** բայի և **չափազանցության** գուգակցումը.

«Ժամը **սեղմվում** և դառնում է մի նոր **կյանք** (3) »:

Ե՛վ Իսահակյանը, և՛ Էդոյանը իրենց բանաստեղծական խոսքում հիմնականում օգագործել են չափացանցության միայն առավելական տեսակը, երբ մի երևույթը մեծացվում, ուժեղացվում է առանց իրականի հետ համեմատվելու:

«Նույնահիմքությունը միննույն հիմքից կամ արմատից կազմված բառերի արվեստավոր գործածությամբ առաջացող ձևն է, որի մեջ արմատի կամ հիմքի կրկնությունը կրկնապատկության ուժգնություն է տալիս խոսքին, իսկ դրանից արտահայտությունը դառնում է տպավորիչ ու իմաստալից<sup>12</sup>»:

«Լըռեց քամին, **շողով** շաղով **Շողաց** արև, փայլեց օր (21), Սակայն հեռվում ինչպես ծաղիկ դու կապրես, իսկ ես միայն պիտի դառնամ **արձագանք** և օդի մեջ **արձագանք**եմ բառի պես (3), Ինչպես **դիմակ**, մարդու **դեմքն** է լուռ բացվում (9)»:

«Բազմաշաղկապությունը համադասական շաղկապների (առավել հաճախ և շաղկապի) հաճախական գործածությամբ առաջ եկած ճարտասանական ձևն է: Ոճական այս հնարանքը խոսքը դարձնում է ավելի տարածական ու բազմամասնյա, գործողությունը դարձնում հանդարտ ու դանդաղընթաց, խոսքին տալիս հանդիսավոր ու վեհ բնույթ<sup>13</sup>»:

**Եվ** մի երկնային քամի է գալիս,

**Եվ** տերևները թափվում են գետին,

**Եվ** թռչուններն են բարձրաձայն լալիս(14):

«Կրկնությունը ոճական, շարահյուսական այնպիսի դարձույթ է, որի դեպքում բառերի կամ բառակապակցությունների կրկնությամբ խոսքին հաղորդում են երանգավորում:

«Կրկնության միջոցով ոչ միայն ապահովում են չափածո խոսքի ուրվաճիտությունը, այլև զգալի չափով մեծանում է նրա հուզական հուզականություն, արտահայտչականություն<sup>14</sup>»:

Չափածո խոսքում կրկնությունը կարող է դրսևորվել տողասկզբում, տողամիջում և տողավերջում, որոնցից յուրաքանչյուրը հանդես է բերում ոճական յուրահատուկ ներգործությունն ու գեղագիտական արժեքը: Կրկնությունը դառնում է հույզի,

11. Պողոսյան Մ. Պ., Խոսքի մշակույթի և ոճագիտության հիմունքներ, 91-92, 1991

12. Ա. Մարության, Հայոց լեզվի ոճաբանություն, Ե, 2001, էջ 169

13. Պողոսյան Մ. Պ., Խոսքի մշակույթի և ոճագիտության հիմունքներ, 155, 1991

14. Պողոսյան Մ. Պ., Խոսքի մշակույթի և ոճագիտության հիմունքներ, 121-122, 1991

ապրումի, տրամադրության դրսևորման միջոց՝ միահյուսելով մտքերն ու բանաստղերը: Եվ եթե դա կատարվում է լեզվական բարձր ճաշակով, չափի զգացումով, մեծանում է նրա հուզական ներգործության ուժը<sup>15</sup>»:

Սկզբում կամ վերջում հանդիպող կրկնությունը Պողոսյանն անվանում է **կրկնապատկություն**:

Իսահակյանի պոեզիայում հանդիպում ենք կրկնության օրինակների՝ թե՛ տողասկզբում, թե՛ տողամիջում.

**Ծովը** միայն վիշտըս իմանա,

**Ծովը** շա՛տ մեծ սիրտ ունի (92):

Էդոյանը յուրահատկություն է դրսևորում անգամ բառակրկնության դեպքում: Հետաքրքրական է, որ «Անդրադարձումներ» ժողովածուում տեղ գտած բանաստեղծություններում գրեթե բացակայում են տողասկզբի՝ գոյականով արտահայտված կրկնությունները:

Հեղինակի խոսքին բնորոշ են դերանուններով արտահայտվող կրկնությունները, ինչպես՝

**«ով է** շարժում հիշողությունն իմ լոսձ,

**ով է** պոկում փայտե դիմակն իմ դեմքի(4)

**Ես** լրիվ սպիտակ եմ, ավելի գիպսը,

**Ես** լույսի մեջ եմ, թեև մութ է շուրջս(58)»:

Ունենք կապական կառույցով և շաղկապով արտահայտված հետաքրքրական օրինակ.

**Քեզ համար, որ** ապրես դու,

**քեզ համար, որ** զգաս ծանրությունն իմ ձեռքերի,

**քեզ համար, որ** տեսնես հրեշտակներին

այս փլատակների վրա (64):

Էդոյանի «Ես հիշում եմ» բանաստեղծությունը կառուցված է **հիշում եմ** բառի կրկնությամբ.

Ես **հիշում եմ**,

**հիշում եմ** մի դեմք ապակու դեմ կանգնած,

**հիշում եմ** երկու ձեռքեր գրպանների մեջ,

**հիշում եմ** մի փողոց, երկար, երկար,

և հետո **հիշում եմ**,

իմ անունն եմ **հիշում**,

որը հագել եմ չմրսելու համար:23

15. Եզեկյան Լ. Կ., Հայոց լեզվի ոճագիտություն, 362, 2003

16. Պողոսյան Մ. Պ., Խոսքի մշակույթի և ոճագիտության հիմունքներ, 121-122, 1991

17. Եզեկյան Լ. Կ., Հայոց լեզվի ոճագիտություն, 362, 2003

Ի տարբերություն Էդոյանի Իսահակյանի պոեզիայում գերակշիռ են կրկնության այն դեպքերը, որոնք հանդիպում են բանաստղծի վերջում, ինչպես՝

Քանց սարյակի թևը **սև**

Իմ աչքերը շա տ են **սև**:

Այս իրողությունը, իհարկե, պատահական չէ.տողավերջում հանդիպող կրկնապատկությունը առավել հատուկ է ժողովրդական մտածողությանը, և այս փաստն է պայմանավորում Իսահակյանի կողմից տողավերջին նախապատվություն տալը, քանզի հեղինակն էլ իր ստեղծած պոետիկ աշխարհում հարազատ է մնացել ժողովրդի լեզվամտածողությանը:

Պողոսյանը կրկնություն է համարում բառի կամ կապակցության անմիջական կրկնությամբ դրսևորվող ձևը: Այսպիսի օրինակների ևս հանդիպում ենք Իսահակյանի բանաստեղծություններում, ինչպես՝ «Երագիս մեջ ծովը տեսա՝ Ծովը լազո՛ւր ու անդո՛րր, **Մենակ,մենակ**, ափի վրա Ընկած էր վիրավոր (91), Եվ ուզեցա ծովափն ելնիմ, **Հեռո՛ւ, հեռո՛ւ** մարդկանցից (93)»:

«Անգնահատելի է հոմանիշների դերը խոսքի արտահայտչականության գործում<sup>18</sup>»:

«Հոմանիշների համատեղ գործածումը,-գրում է Ս. Ուլմանը,-ոճական կարևոր եղանակ է, որի հիմքում ընկած է հուզական պատճառաբանվածությունը<sup>19</sup>»:  
Իսահակյանի բանաստեղծական խոսքին բնորոշ է նաև խոսքային մակարդակի (անհատական) հոմանիշների գործածությունը: «Դրանք այն բառերն են, որոնք կիրառությունից դուրս ոչ միայն հոմանշային կապի մեջ չեն, այլև իմաստով բոլորովին տարբեր են: Իսկ կոնկրետ կիրառության մեջ իմաստային նոր երանգներով օժտվելով՝ հանդես են գալիս որպես նույն հասկացության արտահայտման միջոցներ<sup>20</sup>»:

Ինքնին վերցրած կոպիտ և անասնական կամ աննյութ, անմարմին և անկիրք բառերը հոմանշային կապից դուրս են գտնվում, սակայն Իսահակյանի բանաստղերում հանդես են եկել որպես իմաստով մոտ, ընդհանուր հասկացությունը միննույն հատկությանը ներկայացնող բառեր՝

Ավա՛ղ, լուսնի տակ և վեհ բան չկա,

Ամեն ի՛նչ կոպիտ, բիրտ, անասնական.

**Աննյութ, անմարմին, անկիրք** սեր չկա (182):

Իսահակյանին հաջողվում է սովորական բառերը նոր իմաստներով օժտել, բառի մեջ արտահայտչական նոր հնարավորություններ բացահայտել, փրկել ծերանալու վտանգից հոմանշային լայն առնչությունների մեջ դնելով նորանոր բառերի հետ:

**Անհա՛յտ, անորո՛շ, անձև՛** տենչերով

Ձգտում է հոգիս հեռու, շատ հեռու(59):

Հեղինակը հոմանշային հարաբերություն է ստեղծում անհայտ, անորոշ և անձև բառերի միջև:

18.Մելքոնյան Ս. Ա., Ակնարկներ հայոց լեզվի ոճաբանության, էջ 68, 1984

19.Մելքոնյան Ս. Ա., Ակնարկներ հայոց լեզվի ոճաբանության, էջ 73, 1984

20.Նույն տեղում՝ 70-71

Անհատական հոմանիշների ինքնատիպ համադրություն է «Թափվեցին տերևներն աշնան ծառերից» գողտրիկ բանաստեղծությունը.

Թափվեցին տերևներն աշնան ծառերից՝

**թռչնա՛ծ ու դալ՛ռ լկ:**

Թափվեցին երգերս բեկված իմ սրտից՝

**տրտո՛ւմ ու թալ՛ռ լկ:**

Թափվեցին աստղերն անհուն երկնքից՝

**տխո՛ւր ու անփա՛յլ,**

-Թափվեցե՛ք, արցունքներս, հոգուս խորքերից՝

**անհո՛ւյս ու մռա՛յլ... (52)**

Հեղինակը «հոմանիշների ոճական հարուստ հնարավորությունները ծառայեցնում է այն բանին, որ հասկացությունն արտահայտվի իմաստային նրբերանգների մանրակրկիտ հաշվառումով, բառի ընտրությունը լիովին ներդաշնակի խոսքի ընդհանուր ոճական ուղղվածությանը, ապահովի արտահայտության կատարյալ բանաստեղծականությունը: Այլ ձևով ասած՝ հոմանիշներն ի սպաս էեն դրվում գեղարվեստական խոսքի ճշտությանը<sup>21</sup>»:

Միթե պիտի **թոռմին, թռչնին**

Վարդ ու շուշան խնկաբույր,

Անդորր լռեն թռչունների

Վառ մեղեդին,

**Ակն-աղբյուր (16):**

Էդոյանը գրում է. «Իջիր այնտեղ, իմ **հին, նախկին** հրեշտակ (8)»:

Խոսքին թարմություն, պատկերավորություն հաղորդելու նպատակով Իսահակյանը երբեմն դիմում է համանունների օգնությանը: Վերջիններս «օժտված են արտահայտչական որոշակի արժեքով»<sup>21</sup>:

Համանունների գործածության ինքնատիպ ու հետաքրքրական օրինակ է բանաստեղծական հետյալ հատվածը «Յար, աչերդ արեգական» բանաստեղծությունից. Յա՛ր, աչքերիս լուսը մարավ քո կարոտով-սիրով **լալեն**,

Ողջ աշխարհի մալը կտամ, չեմ զըրկվի անգին **լալեն**,

Յա՛ր, գութ արա, կյանքիս գընով թող մի քաղեմ թըշիդ **լալեն** (227):

Հեղինակը գործածել է լալ բառը մի դեպքում՝ արտասվել, արցունք թափել, իսկ մյուս դեպքերում՝ թանկագին քար և վառ կարմիր իմաստներով:

Համանունների շարադասությունը ազատ է, սակայն այս դեպքում հեղինակը համանունները գործածել է տողավերջում խոսքն առավել հնչեղ ու տպավորիչ դարձնելու նպատակով:

Իսկ հականիշները, արտահայտելով հակադիր հասկացություններ, համատեղ հանդես գալով, կենտրոնացնում են ընթերցողի ուշադրությունը, նոր ու ավելի թանձր գույներով երանգավորում խոսքը: Նրանք անփոխարինելի են հատկապես անտիթեզ ստեղծելու գործում:

Հակադրությունը (անտիթեզ) ոճական ուժեղ արտահայտամիջոց է:

21. Վահանյան Գ., Հայոց լեզվի ոճաբանության ձեռնարկ, էջ 95, 1956

«Երկու առարկաների երևույթների կամ պատկերների իրար հակադրելը արվում է խոսքի տպավորությունը ուժեղացնելու նպատակով»<sup>22</sup>:

Էդոյանի մտածումները, խոհերը լավագույն արտահայտումն են գտնում հակադրությունների միջոցով: Բանաստեղծին հաջողվում է միմյանց հետ բաղդատելու հակադրել թվացյալ անհակադրելին, և հենց այդ հակադրությունների շնորհիվ է նաև, որ բանաստեղծի խոսքը հասու է դառնում ընթերցողին: Հակադրություններով հարուստ է հատկապես «Դիալոգ քամու հետ» բանաստեղծությունը՝

Իշխել կյանքի վրա նշանակում է-ապրել,

**ապրել**-նշանակում է **կյանքից հեռանալ**,

սովորեցրու արվեստը նրանց միացման,

սովորեցրու **ցանկանալ**, բայց նաև **չուզել**,

**ապրել**, նաև **չապրել**, սովորեցրու **չքնել**,

բայց և **երազներ տեսնել**,

սովորեցրու ծնվել **նոր** ավագաններում

և պատկերն ունենալ **հին** ավագանների:

Ես կտեսնեմ հուշերի մեջ իմ **վերջին**

Քո անունը և քո բառը **առաջին**(62):

Հակադրություններով հարուստ է հատկապես Էդոյանի խոսքը: Նա ասելիքը ընթերցողին է հասցնում պատկերավորման հենց այս մեթոդի օնությամբ՝ ի տարբերություն Իսահակյանի:

Երկու հեղինակների բանաստեղծական ժողովածուների պատկերավորման և լեզվական արտահայտչամիջոցների ուսումնասիրությունը հանգեցրեց այն

եզրակացությանը, որ Իսահակյանի խոսքում առավել հաճախադեպ է ժողովրդի լեզվամտածողության մեջ արմատացած միջոցների գործածությունը: Նա օգտվել է ժողովրդի հարուստ բառազանձից: Իսահակյանը, կրողը լինելով արվյանական ավանդի, հավատարիմ է մնում Աբովյանի խոսքին նաև ոճավորման դեպքում: Նրա պոեզիայում առավել հաճախ հանդիպում ենք անձնավորման, փոխաբերության, կրկնության հետաքրքիր օրինակներ, ինչպես նաև այնպիսի միջոցներ, որոնք գործածվել են գուսանների երգերում, իսկ Էդոյանը նոր շունչ է, նոր ներկայություն բանաստեղծական աշխարհում: Նոր են ոչ միայն մտածումները, այլև դրանք ընթերցողին հասցնելու կերպն ու միջոցը: Էդոյանի բանաստեղծական խոսքը համեմվում է համեմատության և հակադրության անչափ հետաքրքրական ու յուրօրինակ օրինակներով: Նրան հաջողվում է համեմատության եզր դարձնել թվացյալ անհամեմատելին:

### **Գրականություն**

- [1]. Մելքոնյան Հ. Ս., Ավետիք Իսահակյանի գեղարվեստական արձակի լեզուն և ոճը, 1990 թ.:
- [2]. [www.scribd.com](http://www.scribd.com)
- [3]. Եզեկյան Լ. Կ., Հայոցլեզվի ոճագիտություն, 2003 թ.:
- [4]. Արիստոտել, Պոետիկա:
- [5]. Պողոսյան Ս. Պ., Խոսքի մշակույթի ոճագիտության հիմունքներ, 1991 թ.:
- [6]. Մարության Ա., Հայոցլեզվի ոճաբանություն, հ. Ե, 2001 թ.:
- [7]. Մելքոնյան Ս. Ա., Ակնարկներ հայոց լեզվի ոճաբանության, 1984.:
- [8]. Վահանյան Գ., Հայոց լեզվի ոճաբանության ձեռնարկ, 1956.:
- [9]. Ավ. Իսահակյան, Երկերի ժողովածու, Ա, 1973.:
- [10]. Էդոյան Հ, Անդրադարձումներ, 1977.:



## **СРЕДСТВО ИЗОБРАЖЕНИЯ В СБОРНИКАХ "ПЕСНИ И РАНЫ" АВ. ИСААКЯНА И "ОТРАЖЕНИЯ" Г. ЕДОЯНА**

### **Аннотация**

В работе нашли место изучение групп смысловых приемов словарного запаса и поэтического стиля, изучение образно выразительных средств сборников Ав. Исаакяна “Песни и раны” и Г. Эдояна “Отражения”. Представлены более интересные и достойные обсуждения примеры, которые дают общееобъемное представление о языковом мышлении двух живущих в разное время писателей. Цель работы показать сходства и особенности созданных образов Исаакяна и Эдояна.

**Ключевые слова:** эпитеты, метафора, синонимы, антонимы.

## **MEANS OF EXPRESSIONS IN COLLECTIONS OF AV. ISAHAKYAN "SONGS AND WOUNDS" AND H. EDOYAN'S "REFLECTIONS"**

### **Abstract**

The work includes the study of stylistic use of vocabulary semantic groups, imaging methods in the collections of poems “Songs and Wounds” by Av. Isahakyan and “Reflections” by H. Edoyan. Examples of the most interesting and worthy of consideration, which give comprehensive insight into the linguistic thinking of writers living at two different times, are presented. The aim of the work is to show the similarities and peculiarities of the images created by Isahakyan and Edoyan.

**Keywords:** epithet, metaphor, synonym, antonym.

ՊՐՈՍԵԹԵՈՍ ՄԻՖՈԼՈԳԵՍԸ Պ. Բ. ՇԵԼԼԻԻ «ԱԶԱՏԱԳՐՎԱԾ ՊՐՈՍԵԹԵՈՍ»  
ԼԻՐԻԿԱԿԱՆ ԴՐԱՄԱՅՈՒՄ

*Հ.Բ. Համբարձումյան,  
[haykhambardzumyan93@gmail.com](mailto:haykhambardzumyan93@gmail.com)  
Գիտական ղեկավար՝ ք.գ.թ., Բ.Հ. Սողկյան  
Երևանի Վալերի Բրյուսովի անվան պետական  
լեզվահասարակագիտական համալսարան*

**Ամփոփում**

Սույն հոդվածում քննարկվում են արքետիպ և միֆոլոգեմ հասկացությունները: Առանձնացվում են այդ հասկացությունների գլխավոր տարբերակիչ հատկանիշները: Քննարկվում է Պ. Բ. Շելլիի կողմից կերտված «Պրոմեթեոս» միֆոլոգեմը՝ արքետիպային հատկանիշների լույսի ներքո: Առանձնացվում են կերպարի այն կողմերը, որոնք նպաստում են Շելլիի Պրոմեթեոսի ձևավորմանը:

**Հիմնաբառեր**՝ արքետիպ, միֆոլոգեմ, առասպելաբանություն, կերպար, ընդհանրույթ, փոփոխակ, անփոփոխակ:

**ՆԱԽԱԲԱՆ**

Անգլիացի մեծ բանաստեղծ Պերսի Բիշօ Շելլիի «Ազատագրված Պրոմեթեոս» լիրիկական դրաման մշտապես հուզել և գրավել է ընթերցողներին Անգլիայում և աշխարհի բոլոր անկյուններում: «Ազատագրված Պրոմեթեոս» պոեմում առավելագույնս ընդհանրացվել են Մարդկության ճակատագրի վերաբերյալ Շելլիի հայացքները: Այս լիրիկական դրաման ներառում է պատմության հսկայական ժամանակահատված, կարելի է ասել՝ մարդկության ողջ պատմությունը: Գործողությունների վայրը ողջ տիեզերքն է, գործող անձինք խորհրդանշում են մեծ հասարակական և փիլիսոփայական հասկացություններ՝ բռնակալություն, ազատասիրություն, հասարակության զարգացման գաղափարը, գաղափարն այն մասին, որ զարգացումը տեղի է ունենում պայքարի միջոցով, ապագա հասարակության միասնականության մասին գաղափարը: Վերը նշված բոլոր գաղափարներն ընթերցողին փոխանցելու համար Պ. Բ. Շելլին կերտել է իր կերպարներին նորովի: Պահպանելով կերպարներին բնորոշ ընդհանուր արքետիպային առանձնահատկությունները՝ հեղինակը նրանց օժտել է նաև նոր հատկանիշներով: Շելլին զարգացրել է հատկապես Պրոմեթեոսի կերպարը՝ նրան դարձնելով պոեմի կենտրոնը: Այսպիսով, Շելլին վերակերտել է Պրոմեթեոսի կերպարը՝ ստեղծելով նոր միֆոլոգեմ:

Գրականության մեջ արքետիպ է համարվում որևէ հերոս, գործողություն իրավիճակ կամ միջավայր, որը ներկայացնում է համամարդկային հատկանիշներ, ընդունված է որևէ մշակույթում կամ ունի համամարդկային դեր:<sup>219</sup>

Հիմնվելով արքետիպ բառի ստուգաբանական վերլուծության վրա (լատ. Archetypon նշանակում է «սկզբնատեսակ»)՝ կարելի է նշել, որ արքետիպի գլխավոր հատկանիշն է իրավիճակի աբստրակցիան, որը դարձնում է այն հոգեբանական մոդել կամ կադապար: Համաձայն Կարլ Յունգի, արքետիպերը դինամիկ, շարժուն, հոգեբանական երևույթներ են. դրանք սկզբնական կառույցներ են, որոնք որպես ապրիորի գիտելիք, ակտիվանում են երևակայական մակարդակում, այսինքն՝ ենթագիտակցականում գոյություն ունեն որպես կադապար և կարող են ակտիվանալ, նյութականացվել ցանկացած պահի: Արքետիպերը տեղափոխվում են գիտակցական դաշտ միշտ և ամենուր՝ առասպելներում, կրոնական գրականության մեջ, գրական ստեղծագործություններում և մշակութային արժեքներում:<sup>220</sup>

Այնուամենայնիվ, արքետիպային կերպարների ստեղծման և զարգացման համար որպես առաջնային մակարդակ ծառայել է առասպելաբանությունը: Բոլոր դիցաբանական երևույթներն, ըստ Կարլ Յունգի, ոչ այնքան օբյեկտիվ երևույթների այլաբանությունն են, որքան հոգու ներքին, անգիտակցական դրամայի սիմվոլիկ արտահայտումը:<sup>221</sup> Այն հասնում է մարդու գիտակցականին, այսպես կոչված, պրոեկցիայի միջոցով, այսինքն՝ սիմվոլիկ և բնության երևույթները մտավոր մակարդակում ընկալվում են որպես հոգեվիճակի յուրահատուկ արտահայտում: Հենց այս երևույթներն են, որոնք Կարլ Յունգի և շատերի կողմից համարվում են արքետիպային:

Ըստ Յունգի, համամարդկային նախատիպերը կամ արքետիպերը գոյություն ունեն բոլոր մշակույթներում, այսինքն՝ ունեն համամարդկային բնույթ: Գրականության մեջ դրանք կարող են լինել, օրինակ, այնպիսի կերպարներ, ինչպիսիք են «մայրը», «շողքը», «հոգին», «արևը» և այլն: Իրականության հետ առնչվող արքետիպային կերպարներից տարբեր մարդկային և կենդանական կերպարներ են ստեղծվել առասպելներում, լեգենդներում և հեքիաթներում: Արքետիպերը ծառայում են որպես յուրօրինակ կադապարներ, հիմքեր, որոնց միջոցով իրականացվում է «կերպարաստեղծման» գործընթացն արվեստի տարբեր գործերում և գրականության մեջ (օրինակ՝ Պրոմեթևսի կերպարը Էսքիլեսի, Շելլիի, Բայրոնի և այլոց աշխատություններում): Իհարկե, յուրաքանչյուր ստեղծագործության մեջ Պրոմեթևսի կերպարը ներկայացված է յուրահատուկ կերպով՝ արտահայտելով հեղինակի նկրտումները:

Եթե արքետիպը մշտապես կիրառելի անփոփոխակ է, այսպես կոչված, կադապար բազմաբնույթ առասպելական սյուժեների և թեմաների համար, ապա միֆոլոգեմը ներկայացնում է միևնույն արքետիպի հստակ մոդիֆիկացիաներ,

<sup>219</sup> Юнг К. Г. Философское древо. М.: Академический Проект, 2008

<sup>220</sup> Юнг К. Г., Архетип и символ, М. 1991

<sup>221</sup> Юнг К. Г. Философское древо. М. : Академический Проект, 2008

տարբեր դրսևորումներ, ձևափոխություններ: Ի տարբերություն արքետիպի, միֆոլոգեմն ունի ազգային հատկանիշներ:<sup>222</sup>

Յ. Լ. Շիշկովան, իր «Միֆոլոգեմ հասկացության սահմանման մասին» հոդվածում փորձելով համակարգել միֆոլոգեմի և արքետիպի մասին սահմանումները, հստակեցնում է արքետիպ և միֆոլոգեմ հասկացությունները: Ըստ Շիշկովայի, արքետիպ հասկացությունը վերաբերում է կերպարներին և նրանց հոգեբանությանը, իսկ միֆոլոգեմը կապում է սուբյեկտիվ, օբյեկտիվ, ինչպես նաև միջգիտակցական նախատիպային իրադրությունների հետ:<sup>223</sup>

Վ. Ն. Տոպորովը նշում է, որ միֆոլոգեմը չի կարող վերաբերել միայն մեկ միֆի, այլ կարող է մշտապես վերակերտվել, վերակառուցվել: Յուրաքանչյուր միֆոլոգեմ յուրահատուկ է՝ ունենալով ինքնուրույն իմաստ, բնորոշ հատկանիշներ: Այնուամենայնիվ, բավական հաճախ տարբեր միֆոլոգեմներ, ստեղծված տարբեր ժամանակահատվածներում և տարբեր մշակույթներում, միավորվում են ընդհանուր արքետիպային հատկանիշներով: Որպես օրինակ վերցնենք «հովանավոր» հասկացությունը: Այս հասկացությունն ուղղակիորեն կապված է Պրոմեթեոսի կերպարի հետ, քանի որ Պրոմեթեոսի կերպարը հանդես է գալիս որպես մարդկության հովանավոր: Բայց այն միավորում է նաև տարբեր դիցաբանություններ, զանազան աստվածություններ և միֆեր, ինչպիսիք են հունական դիցաբանության մեջ պատերազմի աստվածուհի Աթենասը, որը նաև քաղաքների և պետությունների հովանավորն է, բնության և լուսի սկզբնավորման աստված Ապոլլոնը, որը նաև արվեստների հովանավորն է, հին հռոմեական դիցաբանության մեջ կրակի աստված Վուլկանը, որը նաև դարբինների հովանավորն է, և այլն: Բոլոր նշված օրինակները, որպես առանձին միֆոլոգեմներ, ունեն իրենց բնորոշ հատկանիշները, սակայն միավորվում են միևնույն «հովանավոր» հասկացության մեջ: Սա թույլ է տալիս խոսել արքետիպերի մասին որպես մարդկային գոյության «ընդհանրույթներ» և միֆոլոգեմի մասին՝ որպես բոլոր մտքերի ու գաղափարների առկայացում և զարգացում, որոնք գոյություն ունեն արքետիպերի տեսքով, ընդ որում, արքետիպերն ապահովում են մշակույթների միասնականությունը. դրանք մշտապես գոյություն ունեն և միավորում են զանազան միֆոլոգեմներ: Փաստորեն, արքետիպ-միֆոլոգեմ զուգադրությունը կարելի է համեմատել փոփոխակ-անփոփոխակ (վարիանտ-ինվարիանտ) զուգադրման հետ, որտեղ միֆոլոգեմը հանդես է գալիս որպես փոփոխակ, իսկ արքետիպը՝ որպես անփոփոխակ: Գրականագետներից շատերն արքետիպը համարում են առասպելի ստատիկ, իսկ միֆոլոգեմը՝ դինամիկ բաղադրիչ:<sup>224</sup>

Ըստ Յունգի, միֆոլոգեմը կարելի է համարել բազմաշերտ տարրերից կազմված միասնություն: Մուտք գործելով զանազան մշակույթներ՝ այն ենթարկվում է փոփոխությունների, ձևափոխությունների, ընդ որում, կարող են առկայացվել ինչպես

<sup>222</sup> Холлис Дж. Мифологемы: Воплощения невидимого мира. М. : Класс, 2010

<sup>223</sup> տե՛ս Շիշկովայի վերլուծությունն այստեղ՝ <http://asu.edu.ru/images/File/Izdatelstvo/mat-ly%20Isaev%20GG.pdf>

<sup>224</sup> Топоров В. Н., Миф. Ритуал. Символ. Образ. Исследования в области мифопоэтического. М.: Прогресс-Культура, 1995

կենտրոնական, այնպես էլ երկրորդական տարրերը՝ կախված հեղինակի հայեցողությունից: Այստեղ կարող ենք առանձնացնել առանցքային և երկրորդական տարրերը:<sup>225</sup> Այսպիսով, Պրոմեթեոսի մասին առասպելում առանցքային է պատումը Պրոմեթեոսի տանջանքների մասին, նրա պայքարը մարդկությանը բռնակալությունից ազատագրելու համար: Իսկ երկրորդական տարր կարող է համարվել, օրինակ, Դեմոգորգոնի հաղթանակը Յուպիտերի նկատմամբ:

Պրոմեթեոս արքետիպին բնորոշ յուրահատկությունների հետ միաժամանակ (ազատասիրություն, ըմբոստություն, չարատյացություն) պոեմում Պրոմեթեոսին վերագրվել են այնպիսի հատկանիշներ, ինչպիսիք են համառությունը, լավատեսությունը, բարեկամներին իր շուրջը հավաքելու ձգտումը և այլն: Ինքը՝ Շելլին, «Ազատագրված Պրոմեթեոս» դրամայի նախաբանում շեշտում է այն, որ իր Պրոմեթեոսը տարբերվում է Էսքիլեսի ստեղծած կերպարից. հակառակ դեպքում պոեմը կվերածվեր հասարակ վերարտադրության: Այս առիթով թարգմանիչ Հ. Անտոնյանը գրել է. «Ան չէ ուզած, որ Պրոմեթեոս, վեհանձն, մարդասեր ու անձնագոհ Տիտանը, զիջանի սակարկությամբ մը իր ազատությունը ձեռք բերել, այլ ուզած է, որ հակառակ ամեն տառապանքի՝ ան մնա ըմբոստ ու անհողորդ, և իր փրկությունը գա ոչ թե իր կողմե եղած զիջումով մը, այլ դեպքերու անխուսափելի բերումով»:<sup>226</sup>

«Ազատագրված Պրոմեթեոս» պոեմը գրված է հին հունական դիցաբանության տիտաններից մեկի՝ Պրոմեթևսի առասպելի հիման վրա, որտեղ Պրոմեթևսը համարվել է Հապետոսի և օվկիանուհի Ասիայի որդին, Ատլանտեսի ու Եպիմեթևսի եղբայրը: Առասպելում, ինչպես և Շելլիի պոեմում Պրոմեթևսին ազատագրում է Հերակլեսը: Այդուհանդերձ, Շելլիի դրաման չի կրկնօրինակում նաև առասպելի հերոսներին և գաղափարախոսությունը: Այդպես է նաև Պրոմեթևսի մասին այլ գրական աշխատությունների դեպքում: Այսպես, Էսքիլեսի «Պրոմեթևսը շղթայված» ողբերգության համաձայն, Պրոմեթևսը ոչ միայն մարդկանց է փոխանցում կրակը, այլև նրանց հաղորդակից է դարձնում արվեստներին, երկրագործությանը, բժշկությանը, սովորում է կառուցել, համրել, գրել, կարդալ, նավարկել: Փաստորեն, Էսքիլեսի ողբերգության մեջ Պրոմեթևսի կերպարն ավելի է զարգացել: Նման զարգացում առկա է նաև Շելլիի դրամայում: Այստեղ Պրոմեթևսն արտահայտում է նաև իր լավատեսությունը՝

The gathered rays which are reality,  
Shall visit us, the progeny immortal  
Of Painting, Sculpture, and rapt Poesy,  
And arts, tho' unimagined, yet to be.  
The wandering voices and the shadows these  
Of all that man becomes, the mediators  
Of that best worship love, by him and us  
Given and returned; swift shapes and sounds, which grow  
More fair and soft as man grows wise and kind,  
And veil by veil and error fall:

<sup>225</sup> Юнг К. Г. Архетип и символ. М., 1991

<sup>226</sup> Հ. Անտոնյան, Շելլի «Պրոմեթեոս Արձակված»-ը, «Անահիտ», 1930, №1, էջ 25

Such virtue has the cave and place around. (act 3, scene 3, line 52)

Այսպիսով, Շելլիի «Ազատագրված Պրոմեթեոս» պոեմում Պրոմեթեոսի կերպարը կրում է արքետիպային հատկանիշներ՝ ազատասիրություն, ըմբոստություն, չարատյացություն և այլն: Սակայն, Շելլիի Պրոմեթեոսը ձեռք է բերել նաև որոշակի հատկանիշներ, որոնք այս միֆոլոգեմին դարձնում են յուրահատուկ, օրինակ՝ լավատեսություն, համառություն, անհաշտություն, բարեկամներին իր շուրջը հավաքելու ձգտում:

### Գրականություն

- [8.] Հ. Անտոնյան, Շելլի «Պրոմեթեոս Արձակված»-ը, «Անահիտ», 1930, №1, էջ 25:  
[9.] Топоров В. Н., Миф. Ритуал. Символ. Образ. Исследования в области мифопоэтического. М.: Прогресс-Культура, 1995.  
[10.] Холлис Дж. Мифологемы: Воплощения невидимого мира. М. : Класс, 2010.  
[11.] Юнг К. Г. Архетип и символ. М., 1991.  
[12.] Юнг К. Г. Философское древо. М.: Академический Проект, 2008.

## МИФОЛОГЕМА ПРОМЕТЕЙ В ЛИРИЧЕСКОЙ ДРАММЕ П.Б. ШЕЛЛИ "ПРОМЕТЕЙ ОСВОБОЖДЁННЫЙ"

### Аннотация

В данной статье рассматривается понятие архетипа и мифологемы. Отделены основные отличительные особенности этих концепций. Рассматривается созданный Шелли мифологема "Прометей" в свете характеристик архетипа. В частности, отделяются те стороны образа, которые способствуют образованию Прометея.

**Ключевые слова:** архетип, мифологема, мифология, образ, обобщение, вариант, инвариант.

## THE MYTHOLOGEME OF "PROMETHEUS" IN "PROMETHEUS UNBOUND" BY P. B. SHELLEY

### Abstract

The present article discusses the concepts of archetype and mythologeme. Basic differential features of the mentioned concepts are singled out. The article discusses the mythologeme of "Prometheus" created by P. B. Shelley with reference to archetypal features. Those basic traits of Prometheus are singled out, that contribute to the development of the character.

**Keywords:** archetype, mythologeme, mythology, character, generalization, variant, invariant.

## ЛИНГВИСТИКА

ԱՆԳԼԵՐԵՆԻ ԱՆՁՆԱԿԱՆ ԵՎ ԱՆԴՐԱԴԱՐՁ ԴԵՐԱՆՈՒՆՆԵՐԻ  
ԱՌԱՆՁՆԱՀԱՏԿՈՒԹՅՈՒՆՆԵՐՆ ԱՌՑԱՆՑ ԺԱՆՐԵՐԻ ՁԵՎԱՎՈՐՄԱՆ  
ՀԱՐԱՑՈՒՅՑՈՒՄ

*Գ. Ա. Գրիգորյան*

[gevorg.grigoryan93@gmail.com](mailto:gevorg.grigoryan93@gmail.com)

*Գիտական ղեկավար՝ ք.գ.դ., պրոֆ. Լ.Հ. Տըլջյան  
Երևանի Վ. Բրյուսովի անվան լեզվա հասարակագիտական համալսարան*

### Ամփոփում

Արդի տեղեկատվական տեխնոլոգիաների զարգացումը էական փոփոխությունների է ենթարկել մարդկային հաղորդակցման լեզուն, վերափոխաստավորել ժանրի մասին մեր ունեցած պատկերացումները: Առցանց ժանրերի ձևավորման հարացույցում մեծ դեր են կատարում լեզվական միավորների այլաձև կիրառությունները, որոնց շարքում առանձնահատուկ տեղ ունեն անձնական և անդրադարձ դերանունները:

**Հիմնաբառեր՝** առցանց ժանր, վարիացիա, դերանվանական տարատեսակներ, այլաձև կիրառություն

### Ներածություն

Մույն հոդվածը նվիրված է անձնական և անդրադարձ դերանունների տարատեսակների ուսումնասիրությանն անգլալեզու առցանց ժանրերի և ենթաժանրերի համատեքստում:

Առցանց ժանրերում օգտատերերը հաճախակի են կիրառում անձնական և անդրադարձ դերանունների նոր տարբերակները, որոնց առաջացումը պայմանավորված է մի շարք ներլեզվական և արտալեզվական գործոններով, մասնավորապես լեզվական միավորների տնտեսամբ, լեզվական ինտերֆեյսինջիայով և հարակից լեզուների ազդեցությամբ: Այս գործոնները միտված են ընդլայնելու անձնական և անդրադարձ դերանունների կիրառության շրջանակը՝ միաժամանակ լեզուն ուղղորդելով կառուցվածքային պարզեցման:

Առցանց միջավայրում հաղորդակցությունը ոչ միայն փոփոխությունների է ենթարկել լեզուն, այլ նաև վերափոխաստավորել է ժանրի մասին մեր ունեցած պատկերացումները: Ժանր եզրույթը ակտիվորեն կիրառվում է մարդկային գործունեության տարբեր բնագավառներում: Գրականության մեջ ժանրերը թույլ են

տալիս ավելի լավ պատկերացում կազմելու հեղինակի մտադրության, ստեղծագործության կառուցվածքային և բովանդակային յուրահատկությունների մասին: Ժանրը պատմականորեն ձևավորված արվեստի կամ գրականության տեսակ է, ինչը բնութագրվում է որոշակի սյուժետային, կառուցվածքային, ոճաբանական և այլ տեսակի հատկանիշներով <sup>227</sup> : Դեռևս հին ժամանակներից գրականության մեջ ժանրերը դասակարգվում էին երեք հիմնական խմբերի՝ դրամատիկական, լիրիկական և էպիկական: Հետագայում ժանրերի, ենթաժանրերի տեսակներն ընդլայնվել են՝ ձեռք բերելով նոր կիրառական որակներ:

Եթե նախկինում ժանրերի ուսումնասիրությունը սահմանափակվում էր գրավոր տեքստերի ուսումնասիրությամբ, ապա նախորդ դարի վերջերին ռուս լեզվաբան Բախտինն առաջինն էր, որ լեզվաբանության մեջ ներմուծեց <<խոսքային ժանր>> եզրույթը՝ բնորոշելով այն հետևյալ կերպ՝ մարդկային գործունեության տարատեսակ ոլորտներում մարդկային լեզուն իրագործվում է գրավոր և բանավոր միմյանցից առանձնացված և կոնկրետ ասույթների համակցությունների շնորհիվ: Այս ասույթներն արտացոլում են մարդկային գործունեության տարատեսակ բնագավառներին ներհատուկ պայմանները և նպատակները, որոնք իրագործվում են ոչ միայն թեմատիկ բովանդակության և լեզվական ոճի համակցությամբ, իսկ այդ համակցությունը ներառում է բառային, դարձվածաբանական և քերականական աղբյուրները, այլ նաև լեզվի կառուցվածքային կազմության միջոցով: Այնուհետ, հեղինակը հավելում է, որ յուրաքանչյուր առանձնացված ասույթ անհատական բնույթ ունի, սակայն մարդկային գործունեության յուրաքանչյուր ոլորտում կիրառվող լեզուն ձևավորում է այդ ասույթների հարաբերականորեն կայուն և ներհատուկ տիպեր, որոնց անվանում են խոսքային ժանրեր<sup>228</sup>: Եվ քանի որ մարդկային գործունեության ոլորտները բազմազան են, ուստի պարզ է դառնում, որ այդ ոլորտներին բնորոշ խոսքային ժանրերը նույնպես պետք է բազմազան և անսահմանափակ լինեն:

Տեղեկատվական տեխնոլոգիաների զարգացման արգասիք հանդիսացող առցանց ժանրերը էապես տարբերվում են ավանդական ժանրերից իրենց կիրառական ավելի ընդգրկուն շրջանակից ելնելով, քանի որ համացանցային նյութերը մերօրյա հասարակությանը ավելի հասանելի և մատչելի է՝ սահմանափակված չեն տարածության և ժամանակի արգելքներով:

Միաժամանակ, կարևոր է ընդգծել համացանցում տարբեր ոճերի միախառնման հանագմանքը, ինչը խարխլում է ավանդական ժանրերի մասին մեր ունեցած պատկերացումները: Ժանրային միախառնմանը նպաստում է նաև հիպերտեքստը և հիպերմեդիան, որոնք հաղորդակցման մասնակիցներին ապահովում են տեղեկատվության շրջանառման բազմազանություն: Համացանցում առկա տեքստը կարող է տարբեր ժանրերի ինքնատիպ ամբողջություն լինել:

Ներկայումս, առցանց միջավայրում ժանրերի դասակարգման բազմաթիվ չափանիշներ գոյություն ունեն, որոնք էապես տարբերվում են ավանդական ժանրերի

<sup>227</sup> <http://dic.academic.ru/dic.nsf/es/20712/%D0%B6%D0%B0%D0%BD%D1%80>

<sup>228</sup> <https://livelongday.files.wordpress.com/2011/08/bakhtinspeechgenres.pdf>



դասակարգման չափանիշներից՝ մասնակիցների ներգրավածություն և քանակ, համացանցում տեղակայված նյութի կառուցվածք, տեղեկատվության ուղղվածություն, գրույցի թեմայի արդիականություն և այլն: Առցանց միջավայրում ժանրային դասակարգման հարացույցում կարևոր ուսումնասիրություններ են կատարել բազմաթիվ լեզվաբաններ, ինչպես Դ. Քրիսթալը, Միխայելովը, Գորոշկոն, Շմելեվան, Ժիգալինսան, Շիպցինսան, Իվանովը, Ֆեդոսյուկը և այլք:

Այսպես, հետազոտող Տ. Շմելեվան, ելնելով հեղինակի հաղորդակցման մտադրված նպատակի չափորոշից, առցանց ժանրերը դասակարգում է չորս տեսակների՝

Տեղեկատվական ժանր-այս ժանրի հիմնական գործառնությունը, իհարկե, տեղեկատվության փոխանցումն է, ինչը կարող է հետաքրքրել ընթերցողների որոշակի խմբերի՝ հրամայական բնույթի ժանր, էթիկետային ժանր, գնահատողական ժանր<sup>229</sup>: Իվանովը առցանց հաղորդակցման միջավայրում առկա խոսքային ժանրերի ավելի խորը դասակարգում է կատարել՝ առաջարկելով հինգ հիմնական ժանրային տիպեր՝ ընդհանուր տեղեկատվական ժանր, գիտակրթական և հատուկ տեղեկատվական ժանր, գրական-գեղարվեստական ժանր, առօրյա-խոսակցական, ոչ մասնագիտական շփման, քննարկումների ժանր, գործնական և առևտրային ժանր<sup>230</sup>:

Ռուս հետազոտողի կողմից առաջարկված այս հիմնական ժանրերը ներառում են տարատեսակ ենթաժանրեր: Միաժամանակ, կարևոր է նշել, որ հեղինակն իր կողմից տարբերակված առցանց հաղորդակցման ժանրերը և տարանջատում է երկու հիմնական խմբերի՝ հիմնվելով ինտերակտիվ հաղորդակցման չափանիշի վրա: Առաջին խումբն ընդգրկում է գրուցակցիների կողմից առցանց միջավայրում դինամիկ և բուռն կերպով ընթացող հաղորդակցումն, իսկ երկրորդ խմբում ներառված են գիտահետազոտական և գիտատեղեկատվական բնույթի ենթաժանրերը: Հեղինակի կողմից առցանց տիրույթում խոսքային ժանրերի այս երկու խմբերի հստակ տարանջատումը կամայական բնույթ չի կրում, քանի որ, ըստ հեղինակի, հենց առաջին խմբում ընդգրկված ժանրերի և ենթաժանրերի օգնությամբ է լեզվական նորարություններ, վարիացիաները և շեղումներն առաջանում:

Առցանց միջավայրում ժանրերի ձևավորման հարցում մեծ կարևորություն ունեն նաև դերանունների վարիացիաները՝ նրանք ոչ միայն տեղեկատվություն են փոխանցում, այլ նաև խոսույթին հաղորդում անմիջականություն: Այս վարիացիաները, որոնք ձևավորում են առցանց խոսույթը նաև հնարավորություն են տալիս կանխատեսելու լեզվի զարգացման հետագա ընթացքը:

Ներկայացնենք անձնական և անդրադարձ դերանունների վարիացիաների օրինակներ՝ անդրադարձ հոգնակի դերանունների վերջավարությունների սղում՝

<sup>229</sup> Е. И. Горошко, Т. Л. Полякова Харьков, Украина К Построению Типологии Жанров Социальных Медий

<sup>230</sup> <http://www.vestnik-mgou.ru/articles/doc/2999>

Nassau's fate will be forged in blood. Ready yourself for the final season of Black #!#!Nss!!!

its our life..we have to ...love ourself ...GooD nIghT :)

If you know of a student who might be interested, please have them PM me a few sentences about themself and their learning goals. ([www.Facebook.com](http://www.Facebook.com))

Հոգնակի անդրադարձ դերանունների self արմատում 1 ձայնորդ բաղաձայնի սղում: Այս լեզվական նորարար միտումը առցանց հարթակում հիմնականում օգտագործվում է աֆրոամերիկացիների կողմից՝

Awon omo offa. They too dey fil themself...stil doin association on ma bday

Ya Just love yourself

What have we gotten ourself into....Ndi Ala ([www.Facebook.com](http://www.Facebook.com))

L-ի կրճատումը պայմանավորված է նրանով, որ սխալ ուղղագրությամբ դերանունը սկսել է ինտենսիվ կիրառվել ոչ միայն առաջանց միջավայրում, այլև տարածում է ստացել դրա սահմաններից դուրս: Այսպես, կարելի հանդիպել հայտարարության հետևյալ բովանդակությամբ՝

Litmus Paper Make It Yourself Chemistry Kit for kids [www.virtuabotix.com](http://www.virtuabotix.com)

Completing Your SEF - Engagement With Parents ([www.teachingtimes.com](http://www.teachingtimes.com))

Բացի այդ, ոչ միայն այդ ձևն է սկսել ակտիվ կիրառվել, այլև yoursevis ձևը ևս դարձել է հաճախ գործածվող տարատեսակ՝

Let it go baby be yourselvis. ([www.urbandictionary.com](http://www.urbandictionary.com))

Սոցիալական մեդիայում դերանվան ամենատարածված գրելաձևի տնտեսումը համարվում է օգտատերերի կողմից միավանկ անձնական you-ի փոխարեն համանուն u տառի կիրառումը: Հետագայում առաջացան u տառով դերանվանական նոր տարատեսակներ՝ your-ur, yourself-urself, yourselves-urselves և այլն՝ Stop it y do u just sit there full of regrets and wishes?

Hmmm day dreaming! Don't u knw dat... ([www.quora.com](http://www.quora.com))

Սակայն առցանց համայնքներում օգտատերերի կողմից մեծ հաճախականությամբ կիրառվում են նաև "you" դերանվան փոխարեն "yo" տարբերակը՝

Yo Are So Sweet Babu.. Love You .. Love You So Much.

YO!!! few more hours to go! seeyah! :) dont be late! ([www.Facebook.com](http://www.Facebook.com))

Առցանց հաղորդակցման ընթացքում գրուցակիցների կողմից ամենահաճախ կիրառվող լեզվական վարիացիան "i" անձնական դերանվան փոքրատառով գրելաձևն է:

Ժամանակակից անգլալեզու սոցիալական մեդիայում անձնական և անդրադարձ դերանունների երգոնոմիան փոփոխությունների է ենթարկում օգտատերերի կողմից կիրառվող նախադասության կառուցվածքը: Նախադասությունն իբրև շարահյուսական կառույց ձևավորվում է ենթակա-ստորոգյալ կապակցության հիմքի վրա (Հարությունյան 1980:39): Սակայն, առցանց հարթակում օգտատերերի կողմից միտում է նկատվում անձնական դերանուններով արտահայտված ենթակաների սղմամբ նախադասությունների ակտիվ կիրառության օրինակներ՝

Walked into a store yesterday&saw..this. The place has some really great shit!  
Get Stopped by the Police? There's an App for That: #BlackLivesMatter  
Just walked the dog.....needless to s hours # LouisianaWeather (www.twitter.com)

Միննույն անձնական դերանվամբ արտահայտված ենթականերից առաջինը բաղադրիչ նախադասություններից մեկում սղվում է՝ կրկնությունից խուսափելու նպատակով՝

@taraduffy lolol I know!!!! Enjoy tonight bubs don't think I can make it :( zxx  
Bummer, don't think I can make it all the way to the yard tonight. Just enough:)  
I'm disappointed in love — dont know if i can help you...(www.twitter.com)

Առցանց հարթակում օգտատերերի կողմից բարդ ստորադասական և համադասական նախադասություններում քարացած կառույցների կիրառումը շատ հաճախ կատարվում է հապավումների միջոցով, ինչպես՝

Idk why but something about people that get too comfortable around me too fast.

Decided id put up a little something for ye since ye are amazing and its nearly my second christmas with ye... (www.twitter.com)

Օգտատերերն իրենց նախադասությունները կառուցում են ենթակա-ստորոցյալ կապակցության հիմքի վրա, սակայն նախադասության այս երկու անդամները կիրառվում են միասնաբար առանց հստակ առանձնացման, ինչպես նշված օրինակներում՝

@yeah\_kobby herh I see u keep jack!!  
@ConfusedSoull "Lylylaa" song comes to my mind everytime i see your name  
than grains of sand out there. I can't keep track of 'em all!" #FFVI (www.twitter.com)

Առցանց սոցիալական հարթակում ձևաբանական լուրջ փոփոխությունների են ենթարկվում անգլերենի անդրադարձ դերանունները::

Կարևոր է նաև նշել այն, որ անգլալեզու սոցիալական մեդիայում նույնպես նկատվում են անդրադարձ դերանունների խնդիր ստացական դերանուններով կազմված վարիացիոն կիրառություններ՝

Psychiatrist said the killer will somehow insert theirsself into the investigation...

I hate professors that have a heavy accent. Not tryna be offensive but it sucks when students have to constantly ask them to repeat themself. (www.twitter.com)

Առցանց տարբեր սոցիալական հարթակներում մեր կողմից կատարված դիտարկումները ցույց են տալիս, որ զրուցակիցները փորձում են հստակորեն տարբերակել եզակի և հոգնակի you անձնական դերանվան տարատեսակները: Ընհանուր առմամբ ye, yez, youze դերանվանական տարատեսակները կիրառվում հո՞նակի դուք-you դերանունը շեշտադրելու նպատակով՝

@clyrodebiff Youze must have been there at the same time as Linda & me!

After several recommendations, I started watching "The Crown." Youze guys were right!  
(www.twitter.com)

Առցանց լեզվի ձևաբանական մակարդակում հաջորդ լեզվական շեղումը, ինչն առցանց հաղորդակցվողների կողմից ակտիվ օգտագործվում է անձնական դերանուններով արտահայտված ենթակաների փոխակերպումն է ստացական դերանունների, ինչպես՝

Yessssssssss him work hard for him money.

Today me go to the pagoda ☺☺☺#Cut  
Me, trying to impress my crush even though I'm rubbish at dance moves #dremstuff  
(www.twitter.com)

Այսպիսով, պարզ է դառնում, որ անձնական և անդրադարձ դերանունների այլաձև կիրառությունները էական նշանակություն ունեն առցանց ժանրերի և ենթաժանրերի ձևավորման հարացույցում:

### Գրականություն

- [13.] Հարությունյան, Հ. (1980) Ենթակայի և ստորագյալի կապակցության հարցի շուրջ: Լրաբեր գիտական հոդվածների ժողովածու № 40. Երևան: Լրաբեր հասարակական գիտությունների
- [14.] Усачева О.Ю К вопросу о жанрах интернетВестник мгу № 3 2008
- [15.] М. Bakhtin, The problems of speech genres, University of Texas press Slavic series, 2nd edition 1998

### Internet sources

- [16.] Энциклопедический словарь
- [17.] [www.facebook.com](http://www.facebook.com)
- [18.] [www.twitter.com](http://www.twitter.com)
- [19.] [www.Virboix.com](http://www.Virboix.com)

## **ОСОБЕННОСТИ ЛИЧНЫХ И ВОЗВРАТНЫХ МЕСТОИМЕНЕЙ В АНГЛИЙСКОМ ЯЗЫКЕ В ПАРАДИГМЕ ФОРМИРОВАНИЯ ОНЛАЙН ЖАНРОВ**

### **Аннотация**

Развитие современных информационных технологий привело к существенным изменениям языка человеческого общения, переосмыслило наши имеющиеся представления о жанре. В парадигме формирования онлайн жанров большую роль играют вариационные применения языковых единиц, среди которых особое место имеют личные и возвратные местоимения.

**Ключевые слова:** онлайн жанр, вариация, местоименные типы, вариационные применения

## **ENGLISH PERSONAL AND REFLEXIVE PRONOUN PECULIARITIES IN THE PARADIGM OF FORMULATION ONLINE GENRES**

### **Abstract**

The developments of modern informative technologies have drastically changed human language, as well as have reshaped our imaginations of the term “genre”. The role of variations of different linguistic units is of paramount importance on the way of developing digital genres. Among the coexisting variations personal and reflexive pronouns play a unique role because of their conservative feature.

**Keywords:** online genre, variation, pronominal alternations, distract use

# FUNCTIONAL APPROACH IN THE STUDY OF LANGUAGE TOLERANCE IN POLITICAL DISCOURSE (ON AMERICAN POLITICAL SPEECHES)

*D.S. Shahbazyan,*  
[dianashah93@gmail.com](mailto:dianashah93@gmail.com)

*Supervisor: Doctor of Linguistics, Prof. A.A.Simonyan*  
*Russian-Armenian university*

## Abstract

In the present article, we are aimed at identifying basic language tolerance functions in political discourse. In the present analysis, functional classification is used as the basis for the systematization of language means, which serve for tolerance realization in the political discourse. We conducted a comparative analysis on different ways of realization of language tolerance functions by the most vivid American political figures, from our point of view. We made a certain accent on comparative analysis between Barack Obama, Hilary Clinton and the president elect Trump. In the research course, we deduced that realization of language tolerance functions in American political discourse varies according to different language means and tools applied. Besides, the realization differs according to the goals pursued.

**Keywords:** language tolerance, political discourse, language tolerance functions, American political discourse.

## Introduction

In our work, we applied methods of functional linguistics, which is conditioned by the specifics of our survey. Adhering to the position of Prague linguistic school, we consider that fundamental language features cannot be described and interpreted without appeal to language functions. In our research, we are guided by this position while analyzing linguistic methods and speech models, which serve for the realization of certain functions of language tolerance. From our perspective, it is specifically functional orientation of certain texts, containing the examples of language tolerance realization, which determines their features and, what is more important, their structure. From our point of view, the methods of functional linguistics are successfully combined with methods of discourse and content analysis.

In our work we attempt to rethink the classification of tolerance functions suggested by T.I. Lihacheva. In our work, functional classification, which investigates communicative interaction goals, is modified in accordance with classical taxonomy of language functions observed in the works of such scientists as K.Buyler, V.V.Vinogradov, M. Lotman, R.O.Jakopson. In the present article, we identified only some language tolerance functions, in particular: integrative, referential, contact-establishing, and psychological. In the Table one, the main goals of these functions are stated.

|                                 |  |
|---------------------------------|--|
| 1. Integrative (peace ensuring) | <ul style="list-style-type: none"><li>- Identifies the diversity of environment and opinions;</li><li>- Provides harmonious peaceful coexistence of representatives, which</li></ul> |
|---------------------------------|--|

|                              |  |
|------------------------------|--|
|                              | <p>are different from each other at various points;</p> <ul style="list-style-type: none"> <li>- Serves as a social guarantee of peaceful attitude to different social minorities and legalize their position with the help of law.</li> </ul>   |
| 2. Psychological             | <ul style="list-style-type: none"> <li>- Serves as a basis for stabilization of psychological atmosphere in a group or society ( the atmosphere of trust, respect and support)</li> <li>- Forms and develops ethnical identity;</li> <li>- Decreases the level of sensitivity to unfavorable factors and frustrating situations</li> </ul>               |
| 3. Accumulative              | <ul style="list-style-type: none"> <li>- Provides transfer of world's positive interactional experience</li> <li>- Serves as a perfect example of life organization in society</li> <li>- Provides a successful self-realization;</li> <li>- Develops moral understanding, compassion, the ability to loyally assess other people's behavior.</li> </ul> |
| 4. Contact building (phatic) | <ul style="list-style-type: none"> <li>- Develops the willingness for communication, cooperation and understanding;</li> <li>- Allows setting out constructive communication with representatives of different groups.</li> </ul>  |

Very often language tolerance is aimed at **setting out and maintaining peace** between the subject and the object of a statement (integrative function). The examples of realization of this goal in political discourse are largely spread. We can frequently observe them in interviews of various political actors reflecting on different political issues. For instance, let us analyze Hillary Clinton's statement concerning Donald Trump during election debate 2016:

"You know with prior Republican nominees for presidency, I disagreed with them on politics, policies, principles, but I never questioned their fitness and willingness to serve"<sup>231</sup>

In the present case, language tolerance in Clinton's statement is realized through a linguistic tool called generalization; Clinton uses the words "Republican nominees", although from the context of the message we can deduce that here she is speaking about Donald Trump in particular. The tolerant attitude is also realized by using plural forms (Republican nominees) which is again turns the statement into more impersonal and vague. In the present statement, due to language tolerance Clinton avoids direct criticism toward Trump using the speech technique of partial

<sup>231</sup> [https://www.nytimes.com/2016/10/10/us/politics/transcript-second-debate.html?\\_r=0](https://www.nytimes.com/2016/10/10/us/politics/transcript-second-debate.html?_r=0)

disagreement. One part of her statement is the partial disagreement with statement (“I disagreed with them on politics, policies, principles”) and the other is partial positive assessment of an opponent (“but I never questioned their fitness and willingness to serve”). According to the theory of Conflict Mode Instrument elaborated by Thomas Killman, this speech technique can be related to the strategy of finding compromise. This strategy can be regarded as absolutely essential for political discourse as it serves for peaceful relationship with opponent which is one of the basic principles of political correctness.

This function of language tolerance is the most explicitly realized in the statements, which express disagreement with opponent. In political discourse, it is very important to actively use the principles of language tolerance for confronting negative reaction of opponent. In the situations when the sides’ interests contradict to each other, it is a very necessary skill to prove your position avoiding open conflict. There exist two basic ways to do that. Let us examine another announcement made by Clinton: “Nowadays, in the 12<sup>th</sup> century, we don’t consider spheres of interest as a useful concept. This announcement represents subjective\recommendatory statement. In order to express the subjectivity of an announcement, the author uses first person pronouns, besides she includes so called extenuating qualifier “we don’t consider”. As a result, the form of the statement is characterized by high level of language tolerance, whereas the content of this message in context is rather strict and direct (the notion of “spheres of influence” is not the concept used in 21 century. Thus, the first way of avoiding open conflict is the **statements of subjective\recommendatory character.**

The second way for avoiding explicit conflict in the political discourse is **the expression of conflict regulation from both sides** . For instance, let us observe one of the Obama’s statements: “There are very real differences between the United States and Russia, and I have no interest in papering those over. But there are also a broad set of common interests that we can pursue”.<sup>232</sup> Here the author specifies the word “interests” with the lexim “common”. Such lexims and language models with the meaning of commonality, solidarity as: the pronoun “we”, the adjectives “common”, “mutual”, “joint” are applied for achieving the effect of importance of both sides concerning certain issues.

Despite the recognized fact that applying politically correct and tolerant expressions in political speeches serves for obtaining a certain amount of trust level, which, in its turn, contributes to the realization of political goals, however, there are some political actors who neglect some rules of tolerance in communication. One of the most sparkling examples nowadays is presented in the face of recently elected President Donald Trump. In many cases, political addresses of Donald Trump can be characterized as failing in tolerance realization. We have already discussed how integrative function of language tolerance is realized on examples of statements of Hillary Clinton and Obama. Now we want to provide some examples from Trump’s addresses to demonstrate how this function can be neglected. For instance let us analyze an extract from Trump’s inauguration speech: “For too long, a small group in our nation’s Capitol has reaped the rewards of government while the people have born the cost. Washington has flourished, but the people did not share in its wealth. The establishment protected itself, but not the citizens of our country. Their victories have not been your victories. Their triumphs have not been your triumphs. There was little to celebrate for struggling families all across our land...”<sup>233</sup> If we

---

<sup>232</sup> [http://www.ontheissues.org/Barack\\_Obama.htm#Foreign\\_Policy](http://www.ontheissues.org/Barack_Obama.htm#Foreign_Policy)

<sup>233</sup> <http://dailycaller.com/2017/01/20/donald-trump-just-addressed-the-nation-for-the-first-time-as-president-heres-what-he-said/#ixzz4aRK6SrrN>



consider this statement, we can deduce that these particular words are explicitly directed to express Trump's negative attitude towards Obama's administration. If in the statement of Hillary Clinton, she turned it to sound more tolerant through the technique of statement generalization, however, in Trump's expression, he directly points that Obama's administration has only served for the prosperity of the American establishment (".....The establishment protected itself, but not the citizens of our country.....). Furthermore, in order to enhance the meaning he tried to deliver, Trump addressed to the tool of political rhetoric called metaphorical repetition. According to Beard, one of the most common means of eliciting approval. In Trump's statement first he addressed the establishment by using the phrase "small group in our nation's Capitol, secondly he named it "Washington" that is he used linguistic device, a figure of speech called metonymy. Finally in the third statement he directly pointed to the establishment. This metaphorical repetition is applied to specify his negative attitude. So, if Clinton used the tactics of generalization, Trump, on the contrary, addressed to specification. That is why, in this case, his statement failed to meet the integrative function of tolerance. General intolerance of the phrase is also intensified by some phrases which are called meaning intensifiers. For instance, in the present extract the introducing part "for too long time" turn the statement into more categorical one; in particular the effect is achieved through the usage of adverb "too" that enhances the meaning. Thus, all of this factors result in intolerance. In order to prove it more vividly, we would like to cite the statement of Hillary Clinton, which contains the similar meaning with those of Trump, in particular that the government should serve for ordinary people benefits. The statement is the following: "I've set forth some big goals, getting the government to work for everyone, not just those of the top"<sup>234</sup> Here we can state that the meaning of this phrase and the above mentioned statement by Donald Trump coincide in meaning, however the tolerance level is different. Unlike Trump, in her statement Clinton has again turned to the strategy of generalization by using the word "the top", that is, she did not specified whether "the top" implies the American political establishment or rich businessmen across the country.

A large number of messages, related to political discourse, can be also associated with mass-ideological discourse. Due to this fact, one more function of language tolerance, in particular, referential (accumulative) function can be realized. With the help of messages, which are characterized by high level of language tolerance, political actors are able to transfer information on positive experience. Political discourse is one of the most important channel for the referential function of tolerance, as the recipients of messages, related to this type of discourse, are numerous social groups. Consequently, in political discourse, the realization of referential function of language tolerance can provide fast and effective spread of tolerance norms in society and their further rooting in people's minds. As a vivid example of realization of referential function through language tolerance, one of the statements by the President Obama can be cited: "I do not believe progress is possible if our desire to preserve our identities gives way to an impulse to dehumanize or dominate another group. If our religion leads us to persecute those of another faith, if we jail or beat people who are gay, if our traditions lead us to prevent girls from going to school, if we discriminate on the basis of race or tribe or ethnicity, then the fragile bonds of civilization will fray. The world is too small, we are too packed together, for us to be able to resort to those old ways of thinking. I make this argument not based on theory or ideology, but on facts -- facts that all too often, we forget in the immediacy of current events. Here's the most

---

<sup>234</sup> [https://www.washingtonpost.com/news/the-fix/wp/2016/09/26/the-first-trump-clinton-presidential-debate-transcript-annotated/?utm\\_term=.d549f02c0d89](https://www.washingtonpost.com/news/the-fix/wp/2016/09/26/the-first-trump-clinton-presidential-debate-transcript-annotated/?utm_term=.d549f02c0d89)

important fact: The integration of our global economy has made life better for billions of men, women and children. Over the last 25 years, the number of people living in extreme poverty has been cut from nearly 40 percent of humanity to under 10 percent. That's unprecedented. And it's not an abstraction. It means children have enough to eat; mothers don't die in childbirth"<sup>235</sup>. In this extract of his speech, Obama appeals to positive experience which was achieved. Obama attempts to connect this progress with the adherence to tolerance principles, as in the first sentence of this extract he stresses the direct connection between intolerant behavior and regress. However, he is again doing it in a very tolerant manner ("I do not believe progress is possible if our desire...."). By using conditional structures ("If our religion leads...." Obama tries to make his statement less coercive and more convincing). Besides, by including positive experience of the object of statement, Obama uses "the tactics of seduction in speech" ,proposed by Jean Baudrillardas, as an alternative to tactics of forcing and incitement.

It is worth mentioning that in political discourse some of the above stated functions can be realized through intolerance. From our point of view, in political discourse the most strongly marked function realized through intolerance is the **contact-building function**. We have already discussed functions realized through tolerance. However now we state that contact-building function can be also realized through intolerance, so here we can a certain paradox. And now we will try to explain how contact-building function of tolerance can be realized through intolerant speech behavior.

It is a very interesting fact that in political discourse, intolerant speech behavior can be directed to set a contact with certain social groups. However, this intolerant speech behavior succeeds in building contact with the audience only if this audience adheres to the same intolerant positions. Thus, here by using intolerant approach in his speech, a political actor attempts to build bridges with minor groups who do not support commonly accepted norms. The majority of the president elect Trump's speeches can serve as good examples of how intolerant speech behavior can help in establishing contacts. Let us observe some of his statements:

"Look, we have to stop with political correctness. We have to get down to creating a country that's not going to have the kind of problems that we've had with people flying planes into the World Trade Centers, with the shootings in California, with all the problems all over the world. We have to find out what's going on with Muslim immigrants. I said temporarily. I didn't say permanently. And I have many great Muslim friends. And some of them, I will say, not all, have called me and said, "Donald, thank you very much; you're exposing an unbelievable problem and we have to get to the bottom of it." We have a serious problem. And we can't be the stupid country any more. We're laughed at all over the world"<sup>236</sup>

If we analyze this statement concerning severe measures applied to Muslim immigrants, we will observe that that here Trump's tough intolerant comments on the issue are aimed at establishing contacts with those groups who do not support Obama's migration policy. Thus, Trumps want to have them supporting him. Here we can also draw parallels between tolerant and intolerant tactics. If in realizing contact-building function through tolerance, Obama addressed to positive accumulated experience to support his position, on the other hand, here we can see that while realizing the same function through intolerant speech behavior Trump in his statement mentions negative experience to prove his position (...that we've had with people flying planes into the World Trade Centers, with the shootings in California.....) Thus, we can observe certain

---

<sup>235</sup> <http://time.com/4501910/president-obama-united-nations-speech-transcript/>

<sup>236</sup> [http://www.ontheissues.org/2016/Donald\\_Trump\\_Immigration.htm](http://www.ontheissues.org/2016/Donald_Trump_Immigration.htm)

differences between Obama and Trump in the realization of contact-establishing function. . In this respect, now we would like to proceed with determining how their approaches and strategies differ in establishing other functions.

While taking a deeper insight into Obama's political addresses, it can be traced that almost all of his speeches are encompassed by realization of psychological function of tolerance. As it was earlier mentioned psychological function of tolerance is aimed at decreasing of sensitivity to unfavorable factors and frustrating situations. It is applied to shape and develop ethnical identity. It is orientated to consolidate the nation. If we look at Barack Obama inauguration address in 2009, we will observe that it was predominantly aimed at consolidating the nation. According to the expert in rhetoric James Makin, the main goal of Obama's inauguration address was to consolidate national and patriotic trends. We can see that in order to raise the level of trust towards him among the nation Obama appeals to the past to ensure the nation that traditions and values of the past are still valorized. "Our founding fathers faced with perils that we can scarcely imagine, drafted a charter to assure the rule of law and the rights of man, a charter expanded by the blood of generations. Those ideals still light the world, and we will not give them up for expedience's sake". This strategy allows him to decrease fear of the unknown to which a nation is, to some extent, exposed to when it face a new leader. Besides in case of Obama, this is particularly true, as it was the first time in the American history when a black man was elected President. That is again the reason why Obama in his speech emphasizes cultural and racial diversity that shaped the American nation: "For we know that our patchwork heritage is strength, not a weakness. We are a nation of Christians and Muslims, Jews and Hindus, and nonbelievers. We are shaped by every language and culture, drawn from every end of this Earth.". Now, if we turn to Trump's inauguration speech, we will see that no a single word was dedicated to the past and very little attention was addressed to the concept of racial and cultural diversity, which is one of the foundering principles for American history. Instead, almost the whole Trump's speech was focused on the importance of reforming the US economy and security. At the beginning of his speech Trump says the following: "For too long, a small group in our nation's capital has reaped the rewards of government while the people have borne the cost. Washington flourished, but the people did not share in its wealth. Politicians prospered, but the jobs left and the factories closed. The establishment protected itself, but not the citizens of our country". So, if we compare both introducing parts of Obama and Trump we will see that psychological function realizations significantly differ, because the situations and contexts are different. Obama had to consolidate the nation who for the first time in the history saluted the black president that is why he stressed such concepts as "cultural diversity", "racial diversity" and "past heritage" as fundamental values of America to let the nation perceive the fact that a black president is absolutely normal. As for Trump, he didn't need to prove his eligibility to be Present. When he took office, the main challenges America faced were poor economy and instability in security. That is why he had to consolidate the nation in this context. Thus, we can conclude that the way of psychological function realization depends on the situation a political actor is exposed to.

From the analysis we have conducted, we are able to conclude that realization of the above stated language tolerance functions in the American political discourse varies according to political goals that one pursues and linguistic means applied.

Summarizing what we have analysis we are able to deduce the following statements:

1. Basic tolerant functions realized in American Political Discourse are integrative, accumulative, contact-establishing, and psychological.
2. Some of the language tolerance functions in the American political discourse, in particular, contact-establishing function can be realized through intolerance. The choice

of tolerant or intolerant approach is conditioned by the personality of a political actor and the situation.

3. Linguistic means applied to realize a certain function differs according to a political figure. It depends on different political background, civil positions and norms of politicians.

#### **Bibliography**

[1] Вахрушев, А. А. Вербальная агрессия и языковая толерантность в межкультурном деловом общении [Текст] / А. А. Вахрушев // Вестн. Челяб. гос. ун-та. - 2010.

[2] Charteris-Black, Jonathan. Analysing political speeches: Rhetoric, discourse and metaphor. Basingstoke, Hampshire: Palgrave Macmillan, 2014. Print. pp 105-133

[3] Акулова, Л. А. Особенности лингвистического общения [Электронный ресурс] / Л. А. Акулова. - М., 2004. - URL: [http://www.norma-tm.ru/lang\\_education6.html](http://www.norma-tm.ru/lang_education6.html) (13.03.2012).

[4] Ensink, T., and Christoph Sauer. Framing and perspectivising in discourse. Amsterdam: John Benjamins Pub., 2003. Print.

### **ФУНКЦИОНАЛЬНЫЙ ПОДХОД В ИССЛЕДОВАНИИ ЯЗЫКОВОЙ ТОЛЕРАНТНОСТИ В ПОЛИТИЧЕСКОМ ДИСКУРСЕ (НА ПРИМЕРАХ АМЕРИКАНСКИХ ПОЛИТИЧЕСКИХ РЕЧЕЙ)**

#### **Аннотация**

В данной статье нами идентифицируются основные функции языковой толерантности в политическом дискурсе. В настоящем анализе функциональный подход служит основой систематизации языковых средств, служащих для реализации языковой толерантности в политическом дискурсе. Нами произведен сравнительный анализ использования различных функций языковой толерантности наиболее яркими, на наш взгляд, американскими политическими фигурами. Наиболее ярко представлено сопоставление между Бараком Обамой, Хилари Клинтон, и нынешним президентом Соединенных Штатов Дональдом Трампом. В ходе исследования нами было выявлено, что реализация функция языковой толерантности среди американских политических деятелей значительно различается в отношении использованных языковых средств и преследуемых политических целей.

**Ключевые слова:** языковая толерантность, политический дискурс, функции языковой толерантности, американский политический дискурс.

**ՖՈՒՆԿՑԻՈՆԱԼ ՍՈՏԵՅՈՒՄ ԼԵԶՎԱԿԱՆ ՀԱՆԴՈՒԹՈՂԱԿԱՆՈՒԹՅՈՒՆԸ  
ՔԱՂԱՔԱԿԱՆ ԴԻՍԿՈՒՐՍԻ ՄԵՋ ՈՒՍՈՒՄՆԱՍԻՌԵԼՈՒ ԺԱՄԱՆԱԿ  
(ՀԻՄՆՎԵԼՈՎ ԱՄԵՐԻԿԱՆ ՔԱՂԱՔԱԿԱՆ ԵԼՈՒՅԹՆԵՐԻ ՕՐԻՆԱԿՆԵՐԻ ՎՐԱ)**

#### **Ամփոփում**

Այս հոդվածում մենք բացահայտել ենք քաղաքական դիսկուրսի լեզվական հանդուրժողականության հիմնական գործառույթները: Այս

վերլուծության մեջ ֆունկցիոնալ մոտեցումը ծառայում է որպես համակարգման հիմք լեզվական միջոցների համար, որոնք գործում են քաղաքական դիսկուրսի մեջ լեզվական հանդուրժողականության իրականացման համար: Մենք անցկացրել ենք մեր կարծիքով ամենա վառ ամերիկյան քաղաքական գործիչների կողմից լեզվական հանդուրժողականության տարբեր գործառույթների օգտագործման համեմատական վերլուծություն: Առավել հստակ ներկայացված է Բարաք Օբամայի, Հիլարի Կլինթոնի և ներկայիսնախագահ Դոնալդ Թրամփի միջև համեմատությունը: Ուսումնասիրության ընթացքում մենք հայտնաբերել ենք, որ լեզվական հանդուրժողականության գործառույթի իր ականացումը ամերիկյան քաղաքական գործիչների մոտ շատ է տարբերվում ըստ գործածված լեզվական միջոցների և հետապնդած քաղաքական նպատակների:

**Հիմնաբառեր՝** լեզվական հանդուրժողականություն, քաղաքական դիսկուրս, լեզվական հանդուրժողականության գործառույթները, ամերիկյան քաղաքական դիսկուրս:

## СЕМАНТИЧЕСКИЕ НЕТОЧНОСТИ, ДОПУЩЕННЫЕ ПРИ ПЕРЕВОДЕ БИБЛИИ

Э.К. Мунтян,

[elizabethmuntyan@gmail.com](mailto:elizabethmuntyan@gmail.com)

Научный руководитель: ф.филол.н., проф. К.Р. Матинян  
Российско-Армянский университет

### Аннотация

В работе приведены примеры распространенных переводов Библии на английский и немецкий языки, в которых при процессе перевода были допущены неточности и разногласия с первоисточниками, выявленные на основе семантического анализа текста.

**Ключевые слова:** Библейские переводы, неточности, первоисточники, семантический анализ

### Введение

Актуальность вопроса о понятном и в то же время точном переводе Библии существовала на протяжении всей истории христианства. Это являлось важнейшим фактором для того, чтобы христианская благая весть распространилась по всему миру. Библия, как известно, состоит из 66 книг, написанных более чем 40 мужчинами на протяжении более 1400 лет. От грехопадения Адама, описанного в Бытие до битвы Армагеддон в книге Откровение, в ней красной нитью прослеживается тема Небесного Царства Бога во главе с Иисусом Христом, которое решит все проблемы человечества. Эта книга считается мировым лидером на основании своей древности, актуальности, распространенности и количестве языков, на которые она переведена. Первая часть Библии – «Еврейские Писания» писалась на еврейском и древнеарамейском языке, а вторая часть «Греческие Писания» - на греческом. Позже полная Библия появилась на греческом языке и была названа Септуагинта<sup>237</sup>, которая позже издалась на латинском языке, получив имя Вульгата<sup>238</sup>.

На протяжении многих веков духовенство христианского мира всеми способами пыталось помешать тому, чтобы обычные люди читали Библию. Из-за некоторых священнослужителей многие переводчики Библии подвергались пыткам и даже смертной казни. К примеру, известный английский реформатор и переводчик Уильям Тиндал, который начал свою работу над переводом Библии в XVI веке вынуждено сбежал на Европейский континент, где смог закончить свою работу. Этот перевод стал прародителем всех остальных английских переводов Библии, в частности Библии короля Якова – одного из самых знаменитых и красивых английских переводов Библии. Тиндал же был казнен: его предали, все найденные переводы сожжены, а он задушен, после чего также сожжен на костре. Все же благодаря Тиндалу была достигнута его самая важная цель: он желал доказать духовенству, что даже деревенские юноши смогут знать Писания лучше них.

---

<sup>237</sup> Септуагинта означает «Перевод семидесяти толковников», поскольку считается, что в ее переводе участвовали около семидесяти образованных евреев.

<sup>238</sup> Перевод Еврейских и Греческих Писаний на латинский язык, выполненный Иеронимом примерно в 400 н. э

Несмотря на все старания религиозных деятелей искоренить Библию, в XIX веке ситуация изменилась, благодаря усилиям некоторых библейских обществ. К этому времени Библию частично и полностью перевели примерно на четыреста языков. Библия была уже у многих, хотя людям не хватало точных знаний. Подобная ситуация складывается и сегодня. По статистике на 2015 год, которую приводила международная ассоциация "Объединённые Библейские общества" (United Bible Societies - Великобритания) Библия переведена более чем на 2527 языков. В то же время в религиозном мире христианства с каждым днем все явнее становятся различия в основных учениях. Многие из них связаны с неточностями, допущенными при переводах Библии.

### **Неточности в переводах**

Если продолжить тему Тиндала, следует отметить, что он был первым переводчиком, который правильно отобразил семантическое значение греческого слова «агапе», приведенного в стихах с четвертого по восьмой из тринадцатой главы первого письма Коринфянам<sup>239</sup>, переведя его, как «любовь».

Современник Тиндала, Томас Мор, критиковал его за этот подход, поскольку в предыдущих английских переводах Библии, как например, в устаревшем к тому времени переводе Джона Уиклифа, это слово переводилось, как «милость». Мор считал, что Тиндал подрывает авторитет церкви, которая обращала особое внимание на милость, доходы от индульгенций и завещаний, что должно было обеспечить прихожанам доступ на небо.

Следующей неточностью, которую допустили, как английские, так и немецкие переводчики Библии, было слово «ад». Переводчики использовали два греческих слова – «геена и гадес», а также еврейское слово «шеол» в переводе «ад». Это привело к стилистическим и семантическим неточностям восприятия смысла текста, хотя позже переводчики начали использовать транслитерацию, ситуация от этого не изменилась. Например в одном из современных переводов Библии слово «шеол» передается, как ад, преисподняя и могила, в «Смысловом переводе» слово гадес передается, как ад, а слово хадес, как могила или мир мертвых. Из-за подобного неточного перевода, в котором не учитывались лингвистические особенности древних языков-оригиналов, а также семантический и лексический анализ слов и текста, была допущена путаница, приведшая религиозный мир к жестокому понятию «огненного ада».

Слово «геенна» встречается в Библии около двенадцати раз. Если произвести этимологический разбор слова, то можно увидеть, что это греческое слово γεεννα заимствованно из семитских языков. В Талмуде оно употребляется, как Gehinnam, на иврите גינהל, точно так же, как пишется слово «геенна». Gehinnam или Долина Еннома также упоминается в Библии, в ветхом завете: территория за Иерусалимом, где проводились языческие обряды, в частности сжигание людей в жертву ложным богам. Но Бог израильтян был категорически против подобного поведения, что можно узнать при историческом анализе литературного текста: к примеру, в тексте Иеремия 7 главе 31 стихе<sup>240</sup> и 32 главе 35 стихе<sup>241</sup>. Как видно из контекста, происходящее в этой долине было мерзко в глазах Бога.

---

<sup>239</sup> 1Коринфянам 13:4-8 (а): Любовь долготерпелива и добра. Любовь не ревнива, не хвастлива, она не превозносится, не ведёт себя неприлично, не ищет своего, не раздражается, не ведёт счёт обидам, не радуется неправедности, а радуется истине, всё переносит, всему верит, на всё надеется, всё стойко претерпевает. Любовь никогда не проходит.

<sup>240</sup> Они построили высоты Тофеи<sup>240</sup>та, который в долине сына Енно<sup>240</sup>ма, чтобы сжигать в огне своих сыновей и дочерей, чего я не повелевал и что не приходило мне на сердце (Перевод Нового Мира).

Слово «огонь» в семантическом контексте имеет смысл полного уничтожения, поэтому Долина Еннома, ассоциируемая с огнем из-за происходивших там действий, означало полное уничтожение или смерть, а не вечные мучения. Это доказывают стихи 32 и 33 из Иеремии 7 главы. В переводе Филиппса это слово и вовсе переведено, как «общая свалка мусора», а еврейский ученый и лингвист Д. Кимхи объясняет историческое происхождение слова «геехином»: место за стенами Иерусалима, где сжигали мусор, «нечисть и заразные вещи». Связывая это с библейским пророчеством, профессор делает вывод, что этим словом названо место, где окончательно будет уничтожено злое поколение и носит символический характер.

Слово «шеол», на иврите  $\text{לִשְׁמֵוֹל}$ , вероятнее всего этимологически восходит к слову шаал, что означает молить или выпрашивать. В английских переводах, например в переводе King James Version, слово “hell”, означающее «ад» употребляется более 36 раз, а в переводе English Revised Version оно транслитерировано или использовано, как могила. Эту же ошибку допустили немецкие переводчики в Lutherbibel и Allioli- Bibe, хотя в более поздних переводах Библии Лютера использовано слово „Grube“, что означает могила и слово „Tod“, означающее смерть.

Оно употреблено в Еврейских Писаниях параллельно с греческим словом гаес или хадес (гадиш), что означает могила. В Кембриджском издании Pike S. A Compendious Hebrew Lexicon отмечается, что слово «шеол» в семантическом значении «могила», используется потому, «что могила ненасытна и просит постоянно еще». Под этим словом понимали место, где находятся, как хорошие так и злые люди, поэтому термин «ад», несущий в себе отрицательную коннотацию вечных мучений и стенаний абсолютно не подходит.

Позже на иудейские религиозные взгляды повлияли греческие языческие учения о понятии ада и рая, но от этого семантическое значение слова «шеол», используемое в оригинале не изменилось. Это общая могила людей, где нет огненных мук. Это доказывает 5 стих 9 главы Экклезиаста, где говорится о том, что «мертвые ничего не знают», и в «шеоле» нет места таким чувствам, как любовь, радость, боль или страх.

Еще одним доказательством неточности перевода Библии оказалось слово «крест», на котором умер сын Бога – Иисус Христос. В греческом тексте употреблено слово стауро  $\sigma\tau\alpha\upsilon\rho\acute{o}\varsigma$ , литературно означает “столб” или “шест”. Как говорится в английском словаре - "upright stake". Этимологически, слово произошло от прото-индоевропейских корней  $\text{stā/stha/stao}$ , которые синонимичны немецким корням «Stern, или Stamm», и английскому слову «stand».

Сегодня, как следствие, однако, закрывая глаза на этимологическое происхождение слова их семантическое и стилистическое значение, во всех религиозных христианских течениях, как символ культа оставлен крест, который знают как «стаурос».

Это лишь некоторые нюансы, связанные с переводом Библии, которые повлияли на ход мировой истории по незнанию, невнимательности или не тщательному разбору библейских терминов. Таким же образом из Библии было убрано имя Бога, тетраграмматон которого употребляется в Библии в оригинале более 7000 раз. Тетраграмматон «ЙХВХ», который читается, как Яг, Яхве или Иегова, впервые был употреблен в немецкой Берлебургской Библии, но после еще много раз не употреблялся,

---

<sup>241</sup> Более того, они построили высоты Ваа  $\square$ ла, которые в долине сына Енно  $\square$ ма, чтобы проводить своих сыновей и дочерей через огонь Моло  $\square$ ху, — тогда как я им этого не повелевал и эта мерзость не приходила мне на сердце, — и тем самым вводили Иуду в грех (Перевод Нового Мира).



пока активно это имя не стал использовать Мартин Лютер. Сегодня, имя Бога восстановлено на всех местах, где было в оригинале.

На примере этих нескольких примеров в переводе Библии, делается вывод, что для точного и грамотного перевода, нужно рассматривать не только смысловое значение слова, но и этимологические корни, делать семантический анализ и проверят на актуальность этого слова в историческом и социальном фоне.

### Литература

- [1] Pfeiffer R. Introduction to the Old Testament. 1952. С. 94.
- [2] Священное Писание — Перевод нового мира. 2008. С. 1734—1741.
- [3] The Differentiator. 1952. Апр. С. 52—57; 1954. Июнь. С. 136.
- [4] Insight on the Scriptures. 1988. Т. 1. С. 528.
- [5] New World Translation of the Holy Scriptures—With References. 1984. С. 1572—1573.
- [6] Insight on the Scriptures. 1988. Т. 1. С. 1008
- [7] The Encyclopedia Americana. 1942. Т. 14. С. 81
- [8] The New Testament in Modern English. 1976
- [9] Pike S. A Compendious Hebrew Lexicon. Кембридж, 1811. С. 148

### ԻՄԱՍՏԱՅԻՆ ԱՆՃՇՏՈՒԹՅՈՒՆՆԵՐԸ ԱՍՏՎԱԾԱՇՆՉԻ ԹԱՐԳՄԱՆՈՒԹՅՈՒՆՆԵՐՈՒՄ

#### Ամփոփում

Այս հոդվածում բերված են Աստվածաշնչի հայտնի անգլերեն և գերմաներեն թարգմանությունների օրինակներ, որտեղ թույլ էին տրված որոշ իմաստային անհամապատասխանություններ, հայտնաբերված սեմանտիկ վերլուծության ընթացքում:

**Հիմնաբառեր՝** Աստվածաշնչի թարգմանություններ, անճշտություններ, բնագիրներ, սեմանտիկ վերլուծություն:

### SEMANTIC INACCURACIES, ALLOWED AT THE BIBLE TRANSLATIONS

#### Abstract

This work contains examples of the popular English and German Bible translations, where inaccuracies and disagreements with primary sources were admitted during the translation process. They revealed on the basis of semantic analysis of the text.

**Keywords:** Bible translation, inaccuracies, primary sources, semantic analysis.

## **THE COMPARATIVE ANALYSIS OF THE SOMATIC PHRASEOLOGICAL UNITS IN ENGLISH, GERMAN, RUSSIAN, ARMENIAN AND IN THE KARABAKH DIALECT**

*A. Harutyunyan,*

[aniharutyunyan155@gmail.com](mailto:aniharutyunyan155@gmail.com)

*Supervisor: PhD in Linguistics, Senior Lecturer N.S. Amiryan*

*Artsakh State University*

### **Abstract**

The current paper makes an attempt to analyze somatic phraseological units of English, German, Russian, Armenian alongside with the Karabakh dialect. The comparative analysis reveals the degree of interlingual phraseological equivalence and defines the factors influencing it. A noticeable fact is that being a dialect, Karabakhian, with its rich linguistic stock, stands along with the contrasted languages.

**Keywords:** language, dialect, phraseological unit, structure, equivalence.

Language has literal and figurative meanings. The literal meaning is the direct reference of words or sentences to objects. The figurative sense, however, is different from the literal one in the sense that it is used for giving an imaginative description on a special effect. In linguistics, idioms are usually presumed to be figures of speech contradicting the principle of compositionality. This principle states, that the meaning of the whole should be constructed from the meanings of the parts that make up the whole. Modern linguistics is inconceivable without comparisons of the investigated objects. The mutual correlation, comparison and opposition of units, forms, types and other language phenomena act as an obligatory condition for the characteristic of each of them and for the establishment of essential, formal and semantic relations between them. These criteria are entirely relevant in the research of phraseological units. The actuality of this article is supported by the fact that today the activities of the European Society of Phraseology (EUOPHRAS) and the European Association of Lexicography (EUROLEX) with their regular conventions and publications attest to the prolific European interest in the cross-linguistic and cross-cultural research in phraseology. Names of body parts are among the most frequently participating words in the formation of phraseological units that are part of mastering any language and providing answers to the given questions, the problem of understanding phraseological units will be simplified for those, who deal with English, German, Armenian, Russian and the Karabakh dialect.

The aim of the current paper is to carry out a comparative analysis of the somatic phraseological units of the English, German, Armenian and Russian languages and the Karabakh dialect,

revealing the degree of interlingual phraseological equivalence and defining the factors influencing it.

Phraseological units represent what can probably be described as the most picturesque, colorful and expressive part of the language's vocabulary. However, phraseological units in any language belong to the most difficult area of lexicology to define, grasp and categorize. As G. Lakoff puts it: "The characteristic feature of phraseology and idiomatics as a discipline is that traditional and well-tested procedures, criteria and methodological approaches mostly fail here, and that is for the simple reason that these procedures, criteria and methodological approaches have been created for regular language and its phenomena. However, what is in principle valid for phraseology is that it is always somehow anomalous, irregular."<sup>242</sup>

In her book "Idioms and Idiomaticity", Ch. Fernando gives the definition of idioms as referring only to "those expressions which become conventionally fixed in a specific order and lexical form, or have only a restricted set of variants, acquire the status of idioms and are recorded in idiom dictionaries"<sup>243</sup>.

Today most Russian scholars base their research work in the field of phraseology on the definition of a phraseological unit offered by Professor A. V. Kunin, the leading authority on problems of English Phraseology: "A phraseological unit is a stable word-group characterized by a completely or partially transferred meaning"<sup>244</sup>.

The German Krüger-Lorentz Dictionary side by side with the generally accepted phraseological units includes the so-called tale expressions, and that is irrelevant, because the mentioned expressions are nothing else but contracted German jokes, i. e. they are completely humorous passages.<sup>245</sup>

Armenian linguists also have controversial opinions concerning the definition of a phraseological unit and the determination of its boundaries. V. Arakelyan, A. Murvalyan and A. Sukiasyan observe sayings, proverbs, blessings and various tale expressions as a subtype of phraseological units, while E. Gevorgyan, P. Bediryan and Kh. Badikian are the supporters of the theory of narrow perception of phraseological units according to which only set phrases with a transferred meaning are called phraseologisms.

According to P. Bediryan, a phraseological unit is a fixed ready-made unit with a partially or completely transferred meaning, "where the independence of constituent parts is formal, the syntactical connection obscure".<sup>246</sup>

M. Khamoyan defines phraseological units as follows: "Phraseological units are nominations of objects of reality in the form of word-combinations and sentences, based on the principle of description and evaluation".<sup>247</sup>

---

<sup>242</sup> G. Lakoff, "Women, Fire And Dangerous Things", p. 321

<sup>243</sup> Ch. Fernando, "Idioms And Idiomaticity", p. 31

<sup>244</sup> А. В. Кунин, "Фразеология современного английского языка", стр. 8

<sup>245</sup> И. И. Чернышева, "Фразеология современного немецкого языка", стр. 13

<sup>246</sup> Բեդիրյան Պ. Ս., «Ժամանակակից հայերենի դարձվածաբանություն», էջ 5

<sup>247</sup> Խամոյան Մ. Հ., «Քրդերեն լեզվի դարձվածաբանության հիմունքները», էջ 7

Thus, it can be concluded, that phraseological units are word-groups conveying a single concept, consisting of two or more words distinguished by the recurrence, by the wholesomeness of their meaning and by the fixed nature of their structure and components.

Names of human body parts (somatism) belong to one of the most ancient layers of the word stock of different languages and serve as basis of somatic phraseology. It may be accounted for by the fact that parts of the body fulfill universal functions. Somatism is viewed as a part of somatic code of culture, as a cultural sign which transfers cultural information on whose basis the image of phraseological unit is perceived.

According to their phrase-forming activity words denoting *hand, eye, head* have the widest application in the contrasted languages. The mentioned components directly correspond to the perceptive (eyes) and the logical (head) stages of cognition and to its manifestation of practice (hand).

As A. Blume states, somatic phraseological units make up a large group in Modern English. The most frequently occurred somatism is *hand*. Further come *head, eye, face, foot, nose, finger, heart*. The rest of somatisms (*leg, arm, back, bone, brain, ear, tooth, skin, shoulder, neck, tongue*) are less used, however their phrase-forming activity is rather high. According to M. A. Pekler and A. D. Rachstein, among seventeen nouns most frequently occurred in the structure of Russian phraseological units eight lexical somatisms and among the corresponding seventeen German nouns eleven of them are found. This comes accordingly in succession: *глаз, рука, голова, нога, язык, нос, ухо, сердце, кровь, плечо, Hand, Kopf, Auge, Herz, Ohr, Fuss, Mund, Bein, Nase, Finger*. According to the “Phraseological Dictionary of the Armenian Language” by A. Sukiassyan and S. Galstyan the following “body part” names as the dominant component of the phraseological unit occur most frequently in Armenian: *գլուխ (կրլոխ), աչք (աշկ), ձեռք (ծր էրք), ոտք (վր էնր), բերան (պերան), սիրտ (սր էրտ), լեզու (լուզու), ականջ (անզուձ), քիթ (քր էթ)*. Less frequent are the components: *Zunge, Blut, Rücken, Zahn, pom, палец, лицо, волосы, зубы, արյուն (արուն), մազ (մազ), մատ (մանր), ատամ (կրոտք), ուտեր (ջրնրդնտ)*.

Today phraseology has become one of the most widely investigated and analyzed spheres of linguistics. Between June 9-11<sup>th</sup>, 2006, an International Conference was organized by the Institute of German Studies at the Pannonian University Veszprem and the European Society of Phraseology (EUROPHRAS). The main subject discussed was the concept “emotion” and its verbalization by means of somatic phraseological units. Accordingly, it’s pointed out, that mainly negative emotions are verbalized with the help of somatic phraseological units. Among them: irritation (*one’s hair stands on end – das Haar steht zu Berge – волосы дыбом встают – մազերը բիզ-բիզ կանգնել – մազերը բիզ-բիզ վր էնր կենալ*); contempt (*to thumb one’s nose at somebody – die Nase hochtragen – задирать нос – քիթը վեր գցել - քեթը յերգինքին օնել*); anxiety (*one’s heart bleeds for somebody – jemandem blutet das Herz – сердце кровью обливается – սիրտը արյունով լցվել – սրտուսվը արուն քինալ*); suffering (*break somebody’s heart – jemanden ins Herz treffen – разбить сердце – սիրտը կոտրել – սր էրտը*

կօտրել); offence (step on somebody's toes – jemandem auf dem Fuss treten – наступить на ногу – ուսքը կոխել – վը Էնը կօխ տալ). There are few positive emotions verbalized with the help of this group of phraseologisms, e. g. love (*to win one's heart – jemandes Herz gewinnen – покорить чье-либо сердце – մեկի սիրտը շահել*).

In traditional linguistics the concept of many body parts carry some symbolic character and become a part of an idiom through the use of various stylistic devices and expressive means. Below are discussed connotational shades of some body parts.

**Head/ Kopf/ голова/ գլուխ/ կրծիս** controls mind and reason. Hence, it follows the main connotational meaning of the somatism, designates reasonableness and wit or the lack of them, e. g. *to have a good head on one's shoulders – seinen Kopf für sich haben – иметь свою голову на плечах – ուեքին գլուխ ունենալ – ջընըղներէն յիրա կրծիս ինիլ*. The meaning of will and ability to concentrate is reflected in such phraseological line as: *to lose one's head – den Kopf verlieren – потерять голову – գլուխը կորցնել – կրծիսը կուրցընել*.

**Hair/ Haar/ волосы/ մազ/ մազ** can be considered both independently and as a possible attribute of head. Usually this word acquires a meaning of some emotion in the structure of a phraseological unit, e. g. fear: *one's hair stand on end – die Haare stehen zu Berge – волосы дыбом стоят – մազերը բիգ-բիգ-բիգ կանգնել – մազերը բիգ-բիգ վը Էնը կենալ*; vexation: *to tear one's hair – sich die Haare ausraufen – рвать на себе волосы – մազերը փետել – մազերը քանդիլ*. “A hair” has the meaning of something small, unimportant: by a hair – um ein Haar – на волосок – մազի չափ – մազու մըջանք.

**Eyes/ Augen/ глаза/ աչքեր/ աշկեր** symbolize the main and natural function of this organ that is: observing, looking, watching, seeing, on the bases of which phraseological units are formed. Eyes are important exponents of surprise: *to open one's eyes wide – die Augen aufreissen – вытаращить глаза-աչքերը չորս անել – աշկերը չորս անել*; envy and ill-will: *the envy eye – ein böses Auge – дурной глаз – չար աչք – մինին աշկը նիկյալ*.

**Nose/ Nase/ нос/ քիթ/ քր Էթ** has a meaning of proximity often attended by the receipt of information, e. g. *not to see beyond one's nose – nicht über die eigene Nase hinaus sehen – не видеть дальше собственного носа – քթից այն կողմ չտեսնել – քրԷթան հեռու տը Էսնուս չի*; *to steal something under one's nose – jemandem etwas vor der Nase wegschnappen – стащить что-либо у кого-либо из под носа – քթի տակից փախցնել – քր Էթէն տական կըղանալ*; morbid curiosity: *to stick one's nose into something – die Nase in etwas stecken – совать свой нос во что-либо – քիթը խոթել – քրԷթը կօխել*.

**Teeth/ Zähne/ зубы/ ատամներ/ կրճեքնէ** are the ancient symbol of an aggressive and defending force, e. g. *to show one's teeth – einen Zahn gegen jemanden haben – иметь зуб против кого-либо- մեկի դէմ ատամ ունենալ/ատամ սրել – կրճեք ինիլ մինի յըրա*.

**Hand/ Hand/ рука/ ձեռք/ծը Էրք** is used in various meanings, the most frequent of which are intercourse, activity, skill, exchange, i. e. the practical application of thought. Hand is the symbol

of strength, leadership, power and capacity: *to take something in hand - die Hand auf etwas legen - взять в свои руки - ձեռքը առնել - ծը էրքը յօր օնել*; to be under one's thumb – *an der Hand sein - быть под рукой - ձեռքի տակ լինել - ծերքէն տակէն ինիլ*.

The comparison of the somatic phraseological systems of these languages should provide answers to the following questions: what do the similarities and differences between the phraseological systems of the English, German, Armenian and Russian languages consist in; how do they manifest in the main aspects of the language: functional, semantic, structural; what degree of interlingual equivalence do the somatic phraseological units have?

The first and the main criterion that determines the presence of equivalents among the phraseological units of these languages, is their semantic correlation. It implies a complete or partial coincidence of the main general meaning and the connotational meaning of the phraseological unit, e. g. *to scream at the top of one's lungs - mit vollem Backen ausposaunen - кричать во все горло - կոկորդով մեկ գոռալ - սյաւը կըլօխը քցել*. These phraseological units have identical lexical meanings but different components: to scream with full *throat* (in Russian and Armenian) – to scream with full *lungs* (in English) – to scream with full *cheeks* (in German) – to scream with *head* (the Karabakh dialect). The little differences that are noticed among the equivalent phraseological units of these languages maintain the common linguistic mentality of these nations.<sup>248</sup>

The semantic criterion implies the generality of connotational meanings on the basis of which takes place the change of the meaning of a lexical combination into a phraseological unit in the English, German, Russian and Armenian languages and the Karabakh dialect. Such semantic relations are observed in the contrasted languages on the material of the phraseologisms with the most frequent components, such as : head/ Kopf/ голова/ գլուխ/ կըլօխ , eye/ Auge/ глаз/ աչք/ աշկ, hand/ Hand/ рука/ ձեռք/ ծը էրք, heart/ Herz/ сердце/ սիրտ/ սը էրտ, mouth/ Mund/ рот/ բերան/ պէրան, tongue/ Zunge/ язык/ լեզու/ լուզու. Phraseological series of this type constitute semantic group where the group seme, e. g. “ the process of thinking” is associated with the somatic component, e. g. *head (brains)/ Kopf/ голова/ գլուխ/ կըլօխ* such as in *to cudgel one's brains over something - sich den Kopf über etwas zerbrechen - ломать голову над чем-либо - գլուխը պայթեցնել - կըլօխ տըրըքընել*.

However, the differences of connotational associations should be noted. In the phraseological line *to bare one's heart - jemandem das Herz ausschütten - излить душу - սիրտը/ հոգին բացել - սը էրտը պէնալ*. In Russian and Armenian the words *душа, հոգի* and *сердце, սիրտ* are identified.

The next criterion according to its significance is the structure of the phraseological unit. The structural (lexical and syntactical) organization unlike the first criterion defines the presence of complete structural semantic equivalents.

---

<sup>248</sup> Բաղիկյան Խ. Գ., << Ժամանակակից հայերենի դարձվածային միավորները >>, էջ 53

A. D. Rachstein pointed out that the semantic affiliation of constituent parts to this or that thematic group is faintly reflected on the degree of interlingual phraseological equivalence. He affirms that only a few groups of phraseological units are an exception to the general rule.<sup>249</sup>

For example, set phrases with component names of realities and proper names neither of English nor of Russian and Armenian origin possess a high structural - semantic equivalence; these are phraseologisms – internationalisms, i.e. loan – translations dating back to antiquity, biblical gospels. E. g. *Achille's heel – die Ferse des Achilles - ахиллесова пята – արհիլլեսյան գարշապար; voice crying out in the wilderness – die Stimme eines Rufenden in der Wüste - глас вопиющего в пустыне – ձայն բարբառն հանապատի.*

The Karabakh dialect has no equivalents to the given series of phraseological units. It can be explained by the fact that these phraseologisms belong to the literary layer of vocabulary.

The low structural semantic phraseological equivalence is characteristic to the units including component parts, the equivalents of which either fail to appear in the lexico-semantic system of the contrasted languages or they have an outlying status. Anyway, A. D. Rachstein states that the phraseological units, the constituent lexemes of which occur frequently both in their independent use and according to their phrase-forming activity, possess a high structural semantic equivalence.<sup>250</sup> E.g. *to hold/ carry one's head high – den Kopf hochhalten - высоко держать голову – գլուխը բարձր պահել – կրծիքը պէցուր պահել; to throw dust in somebody's eyes – jemandem Sand in die Augen streuen - нускать пыль в глаза – արքերին թոզ փչել – ըշկերէն թօզ փրչի.* So, the number of equivalents among the phraseological units with a “body part” component is rather high, as somatisms possess a high phrase-forming activity.

The syntactical structure of phraseological units is important for the comparison of the languages where words are connected through identical rules. Thus, comparing the Armenian and the Russian languages (where case endings, prepositions, conjunctions and word forms are the indices of the syntactical relations of words) one can take into consideration the syntactico-structural patterns which possess or lack an unequivocal correspondence in the contrasted language and are characterized by low or high phraseological equivalence. E. g. the model “an adverbial participle of the perfective aspect + a noun” (сломя голову) is characteristic to the Russian language. The Armenian language has the equivalent phraseological unit (գլուխ կտրելով), where the construction “a noun + an infinitive in the instrumental case” is used. As there are no adverbial participles in the English and German languages, consequently the given phraseological unit has no complete equivalents in these languages. Accordingly, to the phraseological units “*сломя голову – գլուխ կտրելով*” correspond the following constructions: *to break one's neck – mit dem Kopf nach unten*, which differ in structures. Thus, as the contrasted languages have serious differences in the verb system (a complicated tense system, a special system of participles, the presence of such a form as gerund, which undergoes no declension), and there are no categories of case and personal forms of verbs in English and as

---

<sup>249</sup> А. Д. Рахштейн, “Сопоставительный анализ немецкой и русской фразеологии”, стр. 120

<sup>250</sup> А. Д. Рахштейн, “Сопоставительный анализ немецкой и русской фразеологии”, стр. 127

German, Russian and Armenian have different case systems, no strict structural semantic correspondences are possible among the phraseological units of these contrasted languages.

The grammatical peculiarities inherent to any language lie on the basis of its phraseological system. E. g. neither English nor German and Russian display the decisive role of the article for the semantics of phraseological units. The definite article changes the meaning of the phraseological unit in Armenian and the Karabakh dialect.<sup>251</sup>

This phenomenon is most vividly observed on the material of the somatic phraseological units: աչքի ընկնել (to be famous)-աչքին ընկնել (to notice); գլուխ պահել (to be passive)-գլուխը պահել (to make one's living); սիրտ սալ (to encourage)-սիրտը սալ (to devote oneself to somebody); ծը էրբ սալ (to play into one's hands)– ծը էրբը սալ (to help).

The presence of a somatic component in the structure of a phraseological unit predetermines in some way its colloquial style, except for the single phraseological units of biblical and antique origin. Anyway, among the sharply lowered colloquial structures very few stylistic structural semantic equivalents are found. As a rule, the low colloquial phraseology of each language has its own original construction, which has no direct analogues in the contrasted languages, e. g. *by the skin of one's teeth; eine grosse Lippe riskieren; ни уха, ни рыла; հոգին կոպեկանոց շինել*.

The Karabakh dialect also has phraseological units of a colloquial style. Such ones are: դուլուղնէն թակած (obedient), կըլծխը փալափաստ անել (to deceive), փօրը սափէրը քել (to beg) are sharply lowered colloquial structures.

The structural semantic equivalence of phraseological units is lowered together with the drop of productivity of the standard images, according to which phraseological units are formulated. According to V. V. Vinogradov and N. M. Shanskey the minimum of such an equivalence is attained by the phraseological units, on the basis of which unique images are laid, especially if the figurative motivation is obscure or completely lost for the modern state of the language. This means that the phraseological fusions have the least degree of equivalence.

Nevertheless, if the interlingual equivalence is defined by the metonymical change of the meanings of psycho-physiological processes common to all mankind or by the historically formed standard of cultural communities the phraseological structural semantic equivalence can be rather high.<sup>252</sup> E. g. to keep an eye/ one's eye on somebody – sein Auge auf jemanden lenken – не спускать глаз с кого либо – աչքը վրան պահել – աշկը յէրան պահել. Consequently, if in the contrasted languages act the same productive “figurative ideas”, according to which a considerable number of phraseological units with the same or close meanings are formulated, the probability that these phraseological units have structural semantic equivalents is rather high in the contrasted languages.<sup>253</sup>

Thus, summing up we can state that the main criteria of defining the presence of equivalents among English, German, Russian and Armenian somatic phraseological units are the general meaning, the structure and the lexical construction of the phraseological unit. The phraseological

<sup>251</sup> Բաղիկյան Խ. Գ., << Ժամանակակից հայերենի դարձվածային միավորները >>, էջ 52

<sup>252</sup> А. Д. Рахштейн, “ Сопоставительный анализ немецкой и русской фразеологии”, стр. 126

<sup>253</sup> А. Д. Рахштейн, “ Сопоставительный анализ немецкой и русской фразеологии”, стр. 127



units of the lexico-semantic field of “body parts present a large group of phraseologies and possess specific peculiarities. The majority of body parts have several connotational and symbolic meanings arising from the basic means of the “body part:” component. The somatic phraseological units of the English, German, Russian and Armenian languages and the Karabakh dialect possess a high interlingual equivalence that is explained by the fact that “body part” components are in the high-frequency vocabulary of these contrasted languages and their high phrase-forming activity raises the degree of the interlingual equivalence.

### **Bibliography**

1. Բաղիկյան Խ. Գ., Ժամանակակից հայերենի դարձվածային միավորները, Երևան, ՀՄՍՀԳԱ հրատարակչություն, 1986:
2. Բեդիրյան Պ. Ս., Ժամանակակից հայերենի դարձվածաբանություն, Երևան, Լույս հրատարակչություն, 1973:
3. Խամոյան Մ. Հ., Քրդերեն լեզվի դարձվածաբանության հիմունքները, Երևան, ՀՄՍՀԳԱ հրատարակչություն, 1988:
4. Մինասյան Շ. Մ., Ղարաբաղի բարբառի դարձվածքները, Ստեփանակերտ, Դիզակ Պլյուս հրատարակչություն, 2007:
5. Սարգսյան Ա. Յու, Արցախի բանահյուսությունը, Երևան, Էդիտ Պրինտ հրատարակչություն, 2015:
6. Սուքիասյան Ա. Մ., Գալստյան Ս. Ա., Հայոց լեզվի դարձվածաբանական բառարան, Երևան, 1975:
7. Блюм А., Семантические особенности соматической фразеологии, Москва, АСТ- пресс, 2000.
8. Виноградов В.В., Лексикология и лексикография: Избранные труды, Москва: Наука, 1977.
9. Кунин А. В., Фразеология современного английского языка, Москва: Издательство “Международные отношения”, 1972.
10. Пеклер М. А., Русско-немецкая идиотичность, Тбилиси: АКД, 1967.
11. Рахштейн А. Д., Сопоставительный анализ немецкой и русской фразеологии, Москва: Высшая школа, 1980.
12. Чернышева И. И., Фразеология современного немецкого языка, Москва: Высшая школа, 1970.
13. Шанский Н.М., Фразеология современного русского языка, Москва: Высшая школа, 1985.
14. Fernando Ch., Idioms And Idiomaticity, Oxford University Press Publication, 1996.
15. Gibbs. R., Literal Meaning and Figurative Language, Discourse Process 16, 1993.
16. Iskov A., Lenkova A., Deutsche Lexikologie, Moscow, 1970.
17. Katz J. J. and Postal P.M., An Integrated Theory Of Linguistic Description, Cambridge, 2003.
18. Katz J. J. and Postal P.M., Semantic Interpretation Of Idioms And Sentences Containing Them, Quartely Progress Report of the Research Lab of Electronics, 1963.
19. Kunin A. V., English-Russian Phraseological Dictionary, Moscow 1984.
20. Lakoff G., Women, Fire And Dangerous Things, Chicago: University of Chicago Press, 1987.
21. Makkai A., Idiom Structure in English, The Hague: Mouton, 1972.
22. Weinreich U., Problems in the Analysis of Idioms: Substance and Structure of Language, University of California Press, Los Angeles, 1996.

ԱՆԳԼԵՐԵՆԻ, ԳԵՐՄԱՆԵՐԵՆԻ, ՌՈՒՍԵՐԵՆԻ, ՀԱՅԵՐԵՆԻ և ՂԱՐԱԲԱՂՅԱՆ  
ԲԱՐԲԱՌԻ ՄԱՐՄՆԻ ՄԱՍԵՐՈՎ ԴԱՐՉՎԱԾՔՆԵՐԻ ՀԱՄԵՄԱՏԱԿԱՆ  
ՀԵՏԱԶՈՏՈՒԹՅՈՒՆԸ

**Ամփոփում**

Հոդվածում ներկայացվում է անգլերենի, գերմաներենի, ռուսերենի, հայերենի և դարաբաղյան բարբառի մարմնի մասեր պարունակող դարձվածքները: Բացահայտվում է միջլեզվական դարձվածային հավասարաարժեքությունը և դրա վրա ազդող գործոնները: Պետք է նշել, որ լինելով բարբառ, դարաբաղյան բարբառը, իր հարուստ լեզվական պաշարներով, արժանվույնս կարողանում է համեմատվել վերը նշված լեզուների հետ:

**Հիմնաբառեր՝** լեզու, բարբառ, դարձվածք, կառուցվածք, հավասարաարժեքություն:

**СРАВНИТЕЛЬНЫЙ АНАЛИЗ СОМАТИЧЕСКИХ ФРАЗЕОЛОГИЧЕСКИХ  
ЕДИНИЦ АНГЛИЙСКОГО, НЕМЕЦКОГО, РУССКОГО, АРМЯНСКОГО И  
КАРАБАХСКОГО ДИАЛЕКТА**

**Аннотация**

В работе анализируются соматические фразеологические единицы одновременно нескольких синтаксических (немецкий, русский) и аналитических (английский, армянский) языков вместе с карабахским диалектом. Основываясь на трудах выдающихся лингвистов, этот сравнительный анализ выявляет степень межъязыковой фразеологической эквивалентности и определяет факторы, влияющие на нее. Примечателен тот факт, что, будучи диалектом, карабахский, с его богатым лингвистическим запасом, стоит вместе с противопоставленными языками.

**Ключевые слова:** язык, диалект, фразеологическая единица, структура, эквивалентность.

## СРЕДСТВА МАССОВОЙ ИНФОРМАЦИИ

### НОВЫЙ ЭТАП РАЗВИТИЯ РАДИОЖУРНАЛИСТИКИ В АРМЕНИИ НА ПРИМЕРЕ ПРОГРАММЫ «ПОКОЛЕНИЕ ЧЕ»

*Т. Г. Акопян,*

*[toma.hakobyan77@mail.ru](mailto:toma.hakobyan77@mail.ru)*

*Научный руководитель: к.филол.н., доц. Н.Л. Абрамян  
Российско-Армянский университет*

#### **Аннотация**

В данном исследовании нами были изучены новые тенденции развития радиожурналистики в Армении и представлены особенности, присущие новому этапу радиовещания, которые были выявлены в ходе исследования. Данная статья отличается от остальных тем, что результатом исследования является собственная молодежная радиопрограмма, соответствующая критериям современной радиопродукции.

**Ключевые слова:** радиожурналистика, интерактивность, визуализация, Интернет, «Поколение ЧЕ»

#### **Введение**

В современном информационном пространстве звуковое радиовещание наряду с телевидением продолжает оставаться одним из важнейших средств массовой информации. Однако в связи с возрастающим технологическим прогрессом современная радиожурналистика осваивает новые формы подачи информации. Многие изменения происходят как в структуре вещания, так и в жанрах радиопередач. Глобализация информационного пространства, в свою очередь, дает возможность пользователю получить доступ к единой информационной сети.

Выбор темы обусловлен тем, что в Армении почти нет исследований, которые связаны с развитием радиожурналистики и радиовещания. В то время, как немало научных исследований было проведено об этапах развития телевидения и телевещания. Изучение особенностей современного этапа развития радиожурналистики в Армении является чрезвычайно актуальным и важным, так как в последние годы существенным образом изменилась роль традиционных средств массовой информации. В данном исследовании мы попытались разъяснить, чем связаны современные тенденции развития радиожурналистики в Армении. Ввиду этого также стоит проследить, какие именно изменения произошли в сфере радиовещания в последние годы и показать это на примере собственной радиопрограммы «Поколение ЧЕ».

#### **Основное содержание работы**

В последние годы с огромной скоростью меняется облик традиционных СМИ. Радио, безусловно, в этой связи не является исключением. На различных информационных площадках можно столкнуться с часто задаваемым вопросом: «Есть ли у радио будущее»? Специалисты в сфере медиа озадачены будущим радио и той формой, в которой оно

предстанет перед пользователями. А ведь, действительно, чего ожидать? Перейдет ли радио окончательно в интернет? Как будет происходить дальнейшее взаимодействие с пользователями? Мы бы задались этими и многими другими вопросами, связанными с настоящим и будущим радио, всего лишь несколько лет назад. Однако сегодня стоящая перед нами задача значительно упрощается, ввиду того, что радио до сих пор продолжает свое традиционное вещание на территории Армении с некоторыми технологическими изменениями. При всем этом нужно учесть, что развитие технологии приводит к трансформации средств массовой информации. День ото дня меняется их содержание. Газеты, журналы, радио- и телестанции продаются, покупаются и создаются снова, изменяются законы, которые регулируют деятельность СМИ, создаются новые технологии, распадаются прежние и складываются новые аудитории.

Первое, что нужно учесть при описании современного этапа радио в Армении, это то, что пока не все армянские радиокomпании перешли на цифровой формат вещания. В Армении 18 декабря 2015 года были внесены изменения и дополнения в законе «О телевидении и радио», предполагающие выход на рынок цифрового вещания частных компаний<sup>254</sup>. Армения отказывалась от аналогового вещания в течение 2016 года после обеспечения социально не обеспеченных семей необходимыми устройствами. Однако если в случае телевидения данный закон начали осуществлять, то с радио возникли некоторые проблемы, замедляющие переход на цифровое вещание. Срок действия лицензий на радиовещание на частоте FM у армянских радиокomпаний должно было истекать 20 июля 2016 года. После этого они должны были перейти на цифровое вещание и получить лицензии для нового формата вещания. Однако проблема была связана с тем, что цифровое вещание FM на сегодня недоступно ни в автомобилях, ни на многих радиоприемниках. Национальная комиссия по телевидению и радиовещанию пытался найти выход из сложившейся ситуации и дать решение данной проблемы, не исключая внедрение временного и переходного решения для доступности радиовещания в Армении. Переход на цифровой формат современных радиостанций дает ряд преимуществ таких, как повышение качества звука, помимо которого могут передаваться тексты, картинки и другие данные, повышение помехоустойчивости, создание интерактивных систем, существенное увеличение программ и другие. Однако преодолев вышеуказанные сложности, Общественное радио Армении перешло на цифровой формат вещания. На данный момент осуществляет также международное интернет- и спутниковое вещание. Старт цифровому радиовещанию был дан в связи с 90-летним юбилеем Общественного радио Армении. Весьма большим достижением нужно считать то, что сегодня Общественное радио Армении предстает перед аудиторией, как модернизированное радио, оснащенное новейшими техническими средствами и новыми программами.

Следующее, на что мы обратили внимание в ходе исследования – это конвергенция как тренд развития современного радио во всем мире, в частности, в Армении. Конвергенция представляет собой стирание технологических границ между различными средств массовой информации, которое способствует эффективному распространению информации и упрощает доступ к этой информации. В последние годы рассматривается процесс конвергенции радио и Интернета. Все мы становимся свидетелями того, как традиционные СМИ трансформируются и превращаются в мультимедийные. Развитие Интернета приводит к тому, что многие радиостанции создают свои интернет-платформы.

---

<sup>254</sup> Закон РА «О телевидении и радио»//

<http://www.parliament.am/legislation.php?sel=show&ID=1464&lang=rus>

Тут журналистам приходится поставлять материалы для радиальной и интернет-платформ одновременно. В Армении ярким примером такого радио является «Радио Свобода» («Радио Азатутюн»). Веб-издание «Радио Свободы» оптимально сочетает «радийность» с особенностями интернет-СМИ<sup>255</sup>. На сайте публикуются не только материалы, которые предназначены для радиозэфира, но и собственные эксклюзивные материалы, которые во многом опережают эфир и конкурируют с информацией сайтов других радиостанций. Материалы, которые публикуются на сайте, снабжаются также визуальными элементами – фото- и видеоматериалами. Сайт «Радио Свободы» имеет раздел «Мультимедиа», в который входят видео, фильмы, фото, аудио и даже личный блог.

Благодаря мультимедийным веб-изданиям радиостанций, начинается новая жизнь радио в Интернете. Пользователи имеют возможность слушать радио также онлайн. Радиопрограммы, которые не пользуются популярностью слушателей, продвигаются сайтами с помощью специфических интернет-инструментов: подкастов, интерактивных анонсов, видеопрезентаций и пр. Получается, что традиционная радиальная программа здесь приобретает новую интернет-форму. «Радио Свобода» также отличается своими прямыми эфирами через Интернет.

Похожий мультимедийный контент и форму вещания имеет также Sputnik Армения. Сравнительно молодое агенство имеет свои мультимедийные пресс-центры, создает свой собственный эксклюзивный контент для сайтов и ведет радиовещание для местной аудитории<sup>256</sup>. На сайте Sputnik наряду с новостями, специальным разделом аналитики и интервью, авторскими колонками и Sputnik ТВ можно найти также радиальные новости, приспособленные для веб-издания и подкрепленные аудиозаписями. Сайт отличается также своей интерактивностью. Можно найти разделы фото- и видеоматериалов, инфографики. Интерактивность и общение с пользователями обеспечивается также опросами и интерактивным голосованием. Особым интересом аудитории пользуется раздел, в котором публикуются видео из различных социальных сетей.

Можно сделать вывод, что в вышеперечисленных примерах используются все методы для создания и развития новых мультимедийных форм подачи радиальной информации в Интернете. Необходимо учесть также то, что в распространении радиального контента играют чрезвычайно важную роль страницы в социальных сетях. Сегодня почти каждая радиостанция имеет свою страницу в Facebook, где публикуются новости и информация о различных радиопрограммах.

Современные тенденции радиожурналистики нами были рассмотрены также на примере радиопрограммы «Поколение ЧЕ», которая была создана группой студентов магистратуры Российско-Армянского (Славянского) университета по направлению «Журналистика» в рамках совместного проекта Кафедры журналистики и МКР Медиа. Суть проекта заключается в том, что студенты ведут еженедельную молодежную программу на радио «Маршалл». Ведущие передачи каждую неделю приглашают специалистов из разных сфер и беседуют с ними на волнующие современную молодежь темы, обсуждают актуальные проблемы, стоящие перед молодежью, начиная от проблем в сфере образования, трудоустройства и заканчивая проблемами семейного насилия. Однако формат радиопрограммы не ограничивается беседами и обсуждениями всяких вопросов. В передаче используются различные элементы, чтобы заинтересовать слушателя. Во-первых, важным фактором является выбор песен. Песни, различные фоны, шумы, заставки

---

<sup>255</sup> «Радио Свобода»// <http://rus.azatutyun.am/p/4281.html>

<sup>256</sup> Агенство Sputnik// <https://ru.armeniasputnik.am/docs/about/index.html>

делают программу более динамичной. Тут главное - чувствовать ритм современной радиопродукции и вести непринужденный разговор, который сблизит ведущих программы с радиослушателем. Разнообразие мнений обеспечивается опросами, в которых участвуют студенты Российско-Армянского университета. В ходе передачи проводятся блиц-опросы с гостями, бывают различные рубрики, приводятся тематические интересные и необычные факты и пр. Одним из отличительных сторон программы является то, что с каждым разом команда студентов расширяется. Все больше молодых и активных студентов с новыми идеями подключаются к работе. Само название программы «Поколение ЧЕ» уже говорит о том, что в каждом из этих студентов, представителей Поколения независимости, сидит бунтарь, который не соглашается со многими явлениями, происходящими в нашем обществе. Новизна радиопрограммы заключается в том, что это является первым подобным молодежным проектом в Армении, который осуществляется в рамках сотрудничества вуза с радиостанцией. Студенты впервые имеют возможность выйти за пределы университетского радио и представить свои взгляды, идеи, мнения.

Данная программа собирает свою определенную аудиторию, которая день ото дня расширяется, и это свидетельствует о том, что современная радиожурналистика в Армении не стоит на месте, а идет вперед и развивается в новом формате. Однако собрать аудиторию не так уж и легко. Именно по этой причине группа энтузиастов решила продвигать радиопрограмму не только с помощью онлайн радио, но и социальных сетей Facebook и Instagram. Можно сказать, что хоть и радио «Маршалл» пока не осуществило визуализацию своего радиого контента (планируется в скором будущем), но авторы программы решили визуализировать каждый выпуск с помощью новых функций Facebook, которые дают возможность запустить прямой эфир. Таким образом, были использованы все методы для создания современного мультимедийного радиийного контента, который включает в себя следующие элементы:

- Одновременное использование фото, видео и аудиоматериалов (визуализация)
- Обеспечение интерактивности (обратная связь с аудиторией: в ходе прямой видеотрансляции Facebook пользователи могут оставить свои комментарии)
- Использование различных информационных площадок для подачи информации
- Интересное, яркое и актуальное содержание, которое выполняет как информативную, познавательную и образовательную, так и развлекательную функцию
- Диалоговая форма подачи информации

## **Вывод**

В ходе нашего исследования выяснилось, что на новом этапе радиожурналистики в Армении прослеживаются такие тенденции, как увеличение новостных и авторских программ, повышение роли ведущего, разнообразие передач, конкуренция за слушателя, диалогизация вещательных форм и жанров. В связи с парламентскими выборами 2017 года в Армении, радиостанции стали активно предлагать свое эфирное время для осуществления агиткампании различных политических сил, а аналитических программ стало намного больше, также углубился анализ текущих политических процессов. Это в

очередной раз доказывает, что радиостанции в Армении имеют свою определенную постоянную аудиторию.

Одним из важнейших факторов в радиовещании является стремление радиостанций визуализировать свой контент. К визуализации в Армении сделали переход такие радиостанции, как Общественное радио, радио Аврора. Стоит отметить также, что радио в Армении находится в довольно интересном положении. Во-первых, радио имеет одну уникальную особенность – способность к фоновому потреблению. Потребление ни одного другого СМИ невозможно сочетать с занятием чем-то еще. Например, нельзя вести машину и читать газету одновременно. А потребление радио можно сочетать практически с любым другим занятием. Радио защищается от угроз весьма своеобразным способом, превращая угрозу в свою сильную сторону. Таким образом, Интернет, который был угрозой для будущего радио становится площадкой, где радио приобретает новую жизнь.

#### **Литература**

- [1.] Качкаева А. Г. «Журналистика и конвергенция: почему и как традиционные СМИ превращаются в мультимедийные», М.: Аспект Пресс, 2010 г.
- [2.] Шейн В. Н. «Современная радиожурналистика: теория и практика», 2011 г.
- [3.] Шерель А. А. Радиожурналистика, М.: Московский университет, 2000 г.
- [4.] Закон РА «О телевидении и радио»//  
<http://www.parliament.am/legislation.php?sel=show&ID=1464&lang=rus>
- [5.] «Радио Свобода»// <http://rus.azatutyun.am/p/4281.html>
- [6.] Агентство Sputnik// <https://ru.armeniasputnik.am/docs/about/index.html>

## **A NEW STAGE IN THE DEVELOPMENT OF RADIO JOURNALISM IN ARMENIA ON THE EXAMPLE OF THE PROGRAM «POKOLENIE CHE»**

### **Abstract**

In this research we studied new trends in the development of radio journalism in Armenia and represented the main features inherent in the new stage of radio broadcasting, which were identified during the study. This article differs from the other works with the result of the research, which is the own youth radio program, corresponding to the criteria of modern radio products.

**Keywords:** radio journalism, interactivity, visualization, Internet, «Pokolenie CHE»

### **ՌԱԴԻՈԼՐԱԳՐՈՒԹՅԱՆ ՆՈՐ ՓՈՒԼԻ ԶԱՐԳԱՅՈՒՄԸ ՀԱՅԱՍՏԱՆՈՒՄ «ՊՈԿՈԼԵՆԻԵ ՉԷ» ՀԱՂՈՐԴՄԱՆ ՕՐԻՆԱԿՈՎ**

#### **Ամփոփում**

Տվյալ հետազոտության մեջ մեր կողմից ուսումնասիրվել են Հայաստանում ռադիոլրագրության զարգացման նոր միտումները: Աշխատանքում ներկայացված են ռադիոհեռարձակման նոր փուլի առանձնահատկությունները, որոնք բացահայտվել են ուսումնասիրության ընթացքում: Հետևալ հոդվածը առանձնանում է մյուս աշխատանքներից նրանով, որ ուսումնասիրության արդյունքն է հանդիսանում սեփական երիտասարդական ռադիոհաղորդումը, որը համապատասխանում է ժամանակակից ռադիոարտադրանքի չափանիշներին:

**Հիմնաբառեր՝** ռադիոլրագրություն, ինտերակտիվություն, վիզուալիզացիա, Համացանց, «Պոկոլենիե ՉԷ»:



## ВЛИЯНИЕ МЕДИА НА ОБЩЕСТВЕННОЕ СОЗНАНИЕ НА ПРИМЕРЕ КИНО

*С.А. Погосов,  
[altmetalfan94@gmail.com](mailto:altmetalfan94@gmail.com)*

*Научный руководитель: к.филол.н., доц. Н.Л. Абрамян  
Российско-Армянский университет*

### **Аннотация**

В данной статье представлен пример воздействия на массовую аудиторию посредством кино на примере фильма "Матрица".

**Ключевые слова:** Кинематограф, Матрица, пропаганда, медиа, общественное сознание.

### **Введение**

Ни для кого не секрет, что киноиндустрия уже несколько десятков лет выполняет не только развлекательную функцию, но и представляет собой мощную пропагандистскую машину, которая непосредственным образом влияет на формирование и развитие массового сознания. Одним из первых, кто поставил вопрос о роли кино в преобразовании социальных процессов, является Вальтер Беньямин. Он поднимает вопрос о влиянии нынешних технологий воспроизводства на искусство и считает, что именно кинематограф, являющийся не только видом художественной деятельности, но и средством коммуникации и рычагом влияния на общественное сознание, позволяет наиболее наглядно проследить изменение социальной функции искусства в наше время.

Кинематограф идеально подходит как средство для развлечения масс, которые не хотят анализировать и концентрировать внимание на художественных произведениях, а хотят лишь развлечений, и этот фактор дает возможность практически незаметно внедрить любую идею в сознания огромного числа людей. Стоит лишь показать Бреда Питта и его компанию, делающую из Гитлера решето, как десятки миллионов людей в Америке (и не только) уже уверены, что знают как именно "умер" фюрер.

Однако иногда встречаются картины, которые предназначены помочь массовому сознанию вырваться из зоны иллюзорного комфорта и начать размышлять о чем-то поистине важном. Один из таких фильмов был снят 18 лет назад некогда братьями, а ныне сестрами Вачовски.

" Матрица ". Этот фильм смотрели почти все. В начале 2000-х им восхищался каждый зритель, несмотря на возраст и пол. Это был самый что ни на есть Голливудский блокбастер, который совершил настоящую революцию в мире кино. Но мало кто заметил, что "Матрица"внедрила много разнообразных философских вопросов в поле массовой культуры. Она заставила многих по-настоящему задуматься над проблемами мировоззренческого характера. Так в чем же загадка этого, на первый взгляд типичного голливудского сборища спецэффектов?

Сестры Вачовски через "Матрицу"заставили мировую общественность невольно задуматься о вечных и всегда актуальных проблемах, таких как свобода, реальность и иллюзия, счастье, мораль и т.д. . Начнем с проблемы свободы.

### **1. Свобода**

"По-твоему, это свобода? — спрашивает у Тринити Сайфер. — Я делаю то, что он мне приказывает. Если мне нужно сделать выбор между такой жизнью и Матрицей, я выберу Матрицу." <sup>257</sup> Персонаж по имени Сайфер Рейган решает покинуть "Навуходоносор" (корабль Морфеуса, на котором он прослужил 9 лет) и погрузиться в Матрицу в роли богатого актера. По его мнению, там у него не будет необходимости подчиняться каким-либо и чьим-либо приказам. И в правду, отсутствие необходимости подчиняться приказам есть одно из важнейших условий нашей воображаемой свободы. Ведь если кто-то вынуждает нас делать что-то, тогда мы не можем считать себя свободными. Этот вид свободы обычно называется "свободой от", или же "отрицательной" свободой, ибо в ней отсутствуют препятствия к действию.

Если он подключится к Матрице, то будет свободен от Морфеуса, но можно ли сказать, что он будет полностью свободен? Конечно нет, так как там он не сможет контролировать свои действия и будет полностью зависеть от Матрицы. Иными словами говоря — он будет лишен права выбора и того, что обычно называют свободой "положительной" или "свободой для". Но будет ли это важной потерей для него? Зависит ли полная свобода от свободы принимать решения? Великий философ Иммануил Кант считал, что зависит. "Прожитая тобою жизнь зависит не от приобретенного тобой опыта, а от сделанного тобой выбора, даже тогда, когда все происходит не так как тебе хотелось бы". <sup>258</sup>

## 2. Реальность и иллюзия

В фильме присутствует сцена, где мы видим неисчислимое количество башен, в которых находятся тела людей, окутанные проводами и погруженные в искусственные коконы. Эта картина является наверное одной из самых сильных в фильме. Открывшаяся реальность ужасна. В этот момент мы понимаем, что все предыдущие события фильма, в которых описывались нормальные будни реальных людей, были страшной и обескураживающей иллюзией.

Мир, который мы чувствуем и видим, проходит сквозь призму нашего сознания, и не является такой независимой реальностью, какой нам она кажется.

Так кто же нас обманывает? По словам Канта, это делает не какое-то недостижимое для нас и загадочное существо, наподобие Декартовского злого демона или древнего Апейрона. Это делаем мы сами. Люди обманывают сами себя. За независимую реальность мы принимаем мир собственного опыта и таким образом лишаем сами себя возможности быть по-настоящему свободными. Отказ от созидательной функции человеческой свободы есть главный принцип создания политической и социально-экономической иллюзии реальности, где все люди оказываются рабами, и является Матрицей. Но возникает вопрос. Стоит ли вообще жить ради опыта, который не является подлинным, и, более того, может оказаться совсем не ценным? Можно дать 2 противоположных друг другу ответа.

- 1) Реально и ценно только то, что освобождено от иллюзий, созданных Матрицей. В самом фильме преобладает именно эта точка зрения, и, наверное, многие зрители с ней согласятся. Этот ответ мы получаем от Морфеуса.

---

<sup>257</sup> к/ф "Матрица", - 71 мин.

<sup>258</sup> И. Кант – Основы метафизики нравственности, - Санкт-Петербург, 2007. 86 с

- 2) Реально и ценно только то, что обеспечивает нам наиболее приятный и яркий опыт. "Отрицать свои желания — это отрицать свою человеческую природу"<sup>259</sup>.

Такие диалоги обнажают концептуальную основу фильма, а нам, как говорит Морфеус, остается лишь сделать выбор...

### **3. Воля**

Каждый из нас в глубине души верит что он избранный и стремится создать свой собственный счастливый мир. Но в чем же подвох ? Он в том, что наивысшим благом является мир, в котором человек не просто счастлив, но достоин собственного счастья. Он должен заслужить его своими разумными и свободными поступками. Хорошо, мы все избранные, все потенциальные Но, но что дальше? "Матрица" учит нас, что быть избранным недостаточно, надо им стать. Стать, сделав осознанный выбор

В фильме об этом выборе говорится в сцене с таблетками, где красная символизирует собой моральный выбор свободы, человечности и истины и пробуждает человека из сна, заставляя увидеть реальный мир, а синяя оставляет человека в иллюзорном мире, где он продолжает спать, видя эгоистичные сны. Однако моральный выбор нуждается в проверке жестокой реальностью, и этот выбор не исключение. Человек, выбравший пробуждение и жизнь в реальном мире, со временем может передумать, так как его выбор может оказаться неправильным с практической точки зрения. Иными словами, только мы сами можем сделать из себя избранных, сделав осознанный выбор и не уклоняясь от него, и именно это имел в виду Кант, говоря о том, что человек должен заслужить свое право быть свободным, сделав разумный и рациональный выбор.

В фильме также имеют место быть множество диалогов и монологов, которые выполняют просветительскую и воспитательную функции, однако "знать путь и пройти его – не одно и то же", а "что будет дальше – решать только нам"

### **Литература**

[1.]к/ф "Матрица", 1999.

[2.]И. Кант. Основы метафизики нравственности.- СПб. 2007.

## **THE INFLUENCE OF MEDIA ON PUBLIC CONSCIOUSNESS USING THE EXAMPLE OF CINEMA**

### **Abstract**

This article presents an example of the impact on the mass audience through cinema on the example of the film "Matrix".

---

<sup>259</sup> к/ф Матрица,- 38 мин.

**Keywords:** cinematography, Matrix, propaganda, mass media, public consciousness.

**ԶԼՄ-ՆԵՐԻ ԱԶԴԵՑՈՒԹՅՈՒՆԸ ՀԱՆՐԱՅԻՆ ԳԻՏԱԿՑՈՒԹՅԱՆ ՎՐԱ ՖԻԼՄԵՐԻ ՕՐԻՆԱԿՈՎ**

**Ամփոփում**

Տվյալ հոդվածում ներկայացված է հանրային գիտակցության վրա ԶԼՄ-ների ազդեցության նմուշ "Մատրիցա" ֆիլմի օրինակով:

**Հիմնաբառեր՝** կինեմատոգրաֆիա, Մատրիցա, պրոպագանդա, ԶԼՄ, հանրային գիտակցություն:

## ВЛИЯНИЕ ИМИДЖА ПОЛИТИЧЕСКИХ ЛИДЕРОВ НА ФОРМИРОВАНИЕ ОБРАЗА ГОСУДАРСТВ (НА ПРИМЕРЕ РЕСПУБЛИКИ АРЦАХ)

*Л.М. Саркисян,*  
[lilitsarkisian@yandex.ru](mailto:lilitsarkisian@yandex.ru)

*Научный руководитель: к.филол.н., доц. Н.Л. Абрамян*  
*Российско-Армянский университет*

### Аннотация

Имидж страны непосредственно связан с политическими деятелями, представляющими её на международной арене. В связи с этим очень важно детально остановиться на взаимосвязи политического имиджа и политического руководства страны на примере Республики Арцах, рассмотрев основные «имиджеформирующие» факторы, влияющие на создание определенного образа данной Республики.

**Ключевые слова:** имидж, государство, политический деятель, Арцах.

### Введение

Правильно и грамотно составленный образ политика очень важен и является отнюдь не самым последним шагом на пути к успеху на политической арене.

Политический имидж государства – это четко продуманный, специально смоделированный образ данного государства, направленный на формирование определенного мнения у граждан данной страны и международного сообщества. В свою очередь имидж политика также является искусственно созданным образом на основе реальных фактов и направлен на формирование определенного мнения, образа о политическом деятеле. Данные два явления тесно переплетены друг с другом, поскольку образ политического руководства страны напрямую влияет на формирование имиджа государства в целом. Основными «имиджеформирующими» факторами является представление того или иного политика в СМИ и социальных сетях.

### Основное содержание работы

В данной статье мы рассмотрим влияние имиджа политических деятелей Арцаха (НКР) на формирование образа данной республики.

Для начала рассмотрим имидж президента Арцаха Бако Саакяна. И дабы лучше понять образ политического деятеля безусловно необходимо «рассматривать его» через публикации в СМИ и социальных сетях. Отметим, что Бако Саакян не является активным «юзером», он никак не проявляет себя в медиасреде, а как и полагается главе государства – выступает в СМИ исключительно с официальными заявлениями. К примеру, корреспондент известного французского издания «LeFigaro» Жан Луи Трамбле 2 сентября 2016 года, в день независимости Арцаха, побывал в столице республики Степанакерте. Официальную делегацию возглавлял президент Арцаха Бако Саакян, являющийся, по словам корреспондента издания, «лицом скромным и даже таинственным, что естественно для человека, который в 1999-2007 гг. был министром внутренних дел, а в 2001-2007 гг. – главой национальной безопасности. В 2007 году же он был избран президентом Арцаха». <sup>260</sup> Невозможно не упомянуть тот самый знаменитый «образ спартамца», о

---

<sup>260</sup>LeFigaro: Бако Саакян, президент на линии фронта //Аравот//11.09.2016//<http://ru.aravot.am/2016/09/11/220948/>

котором пишет тот же французский корреспондент: «Президент НКР своим образом спартамца внушает доверие своим согражданам, считающим себя “воинственным народом”». <sup>261</sup> Именно с именем президента Арцаха Бако Саакяном связано также проведение ряда международных фестивалей, в частности, «АрцахЭтноФест», на котором приняли участие как опытные кулинары, так и люди различных профессий из Франции, Грузии, Сирии, Румынии, Южной Кореи, Молдовы, Армении и Арцаха. Проведение подобных фестивалей формирует имидж не только страны, но и политического лидера, поскольку посредством таких мероприятий можно увидеть политика в неофициальной обстановке, и лучше понять его образ.

Что же касается пресс-секретаря президента Арцаха – Давида Бабаяна, то сложилась следующая картина: он активно ведет страницу в социальных сетях Twitter, Facebook. Однако его публикации носят исключительно официальный характер. Как в международных СМИ, так и в региональных, Давид Бабаян является чуть ли не «лицом» Арцаха, а в азербайджанских СМИ к Давиду Бабаяну и вовсе обращаются на «ты» и мягко говоря без уважения. Для создания негативного образа пресс-секретаря НКР ряд азербайджанских СМИ в отношении к Давиду Бабаяну применяют следующий ряд оскорбительных слов: раб, фашист, болтун, психбольной и так далее. Отметим, мы привели в пример отнюдь не все определения, которыми «наградила» азербайджанская пропагандистская машина пресс-секретаря Арцаха. Считаем, что и вышеупомянутые определения полностью отражают отношение азербайджанских СМИ как к Давиду Бабаяну, так и к Республике Арцах. Принося и выставляя в невыгодном свете арцахских политических деятелей, Азербайджан пытается сформировать на международной арене негативный имидж республики.

Третьим в списке, но не менее важным политическим деятелем Арцаха является Омбудсмен НКР Рубен Меликян, который также активен на различных социальных площадках, причем в отличие от предыдущих политиков, Р. Меликян параллельно с официальными заявлениями на своей странице в Facebook, публикует также и личные фотографии, делает записи, показывающие его не только, как правозащитника, но и заботливого семьянина. Омбудсмен НКР является одной из ключевых фигур в формировании образа республики, поскольку представляет ее на международной арене. И исходя от того, как он будет осуществлять свою деятельность, зависит восприятие Арцаха международным сообществом в целом. Немаловажным фактором является то, что Р. Меликян использует современные методы воздействия на мнение международного сообщества: публикации на трех языках в микроблоге Twitter и социальной сети Facebook.

Безусловно, одной из составляющих имиджа Арцаха является образ армии данной республики. Исходя из того, каким будет образ главы Минобороны и пресс-секретаря данной Республики, зависит восприятие ее международным сообществом. Армия НКР уже успела сформировать для себя имидж армии-победительницы, но для сохранения данного имиджа необходимо проводить постоянную работу. Ярким политическим деятелем, влияющим на формирование образа республики является пресс-секретарь Минобороны Арцаха Сенор Асратян. Отметим, что имидж С. Асратяна интересен еще и тем, что он также является поэтом и прозаиком, журналистом. Но в социальных сетях пресс-секретарь МО Арцаха появляется лишь во время обострения ситуации на границе. Образ Сенора Асратяна можно описать следующим образом: сильный, смелый, даже строгий,

---

<sup>261</sup> См. Там же

важно именно такое представление пресс-секретаря МО, поскольку оно прямым образом связано и ассоциируется с имиджем армии Арцаха в целом. Ведь именно такой и является армия обороны республики, и именно такой она представляется на международной арене. И именно такой образ, образ сильной и непобедимой армии необходимо сохранять и поддерживать.

Советник Президента Арцаха – Тигран Абраамян также не ограничивается лишь официальными заявлениями, публикациями. Из вышеупомянутых политических деятелей именно Т. Абраамян на своей странице в Facebook пытается изменить, устоявшиеся в мировом сообществе стереотипы об НКР. Даже после соглашения о прекращении огня, подписанного в 1994 году, на международной арене сложился четко укоренившийся стереотип о Республике Арцах, как о «вечной зоне конфликта», на которой просто невозможно мирно жить. Подобный образ государства формировался на протяжении 26 лет и СМИ сыграли в этом деле ключевую роль. В свою очередь Тигран Абраамян рушит этот стереотип, делая интересные заметки о местной жизни. Примечательно, что Т. Абраамян сам выступает в роли автора, то есть периодические также публикуются его собственные аналитические статьи, посвященные Арцаху. Несмотря на то, что Абраамян не так давно вступил в должность советника президента, он уже успел хоть и немного, но отвлечь общественность от неурегулированного карабахского вопроса и заострить внимание также и на другие аспекты жизни. Таким образом показав, что кроме карабахского вопроса в Арцахе есть и другие, не менее важные, социальные задачи и проблемы, о которых следовало бы упомянуть.

Но на формирование положительного или отрицательного образа НКР могут повлиять не только образы вышеупомянутых политических деятелей и отображения их имиджа в СМИ, нельзя забывать о факторе «топорной пропаганды», используемой Азербайджаном, медиасреда которого пытается создать для Арцаха-образ вечной конфликтной зоны. Всю суть азербайджанской политики в отношении Арцаха можно выразить следующей цитатой, взятой из азербайджанского источника «Спутник.аз»: «Это имидж сепаратистской, никем не признанной квазигосударственности, образованной за счет прямой агрессии соседнего государства и сепаратистских действий некоторых элементов внутри страны». И добавить нечего к данному высказыванию официального представителя МИД Азербайджана, который по всей видимости обеспокоен имиджем Арцаха, и подобными абсурдными обвинениями пытается ввести в заблуждение мировое сообщество.

### **Вывод**

На данный момент политическое руководство как Арцаха, так и Армении всеми силами пытаются «модернизировать» и восстановить имидж НКР. В первую очередь это делается за счет развития туризма. Конечно, образы политических деятелей играют ключевую роль в формировании имиджа государства и выше мы уже успели убедиться в данном тезисе, но еще одним из действенных рычагов, влияющих на образ страны является сфера туризма и представление данной отрасли политиками. Поскольку посредством развития туристической сферы можно показать мировому сообществу, что помимо неурегулированного карабахского вопроса существуют и другие аспекты жизни Республики. Необходимо показать мирную жизнь, и доказать наглядно, что есть Арцах. Подобную точку зрения выразил в интервью «Де-Факто» замминистра экономики республики Сергей Шахвердян, отметив важность привлечения интуристов в деле формирования положительного образа НКР: «Каждый турист, который будет уезжать от

нас довольным, будет рассказывать своим друзьям и знакомым о Арцахе, как о прекрасной стране. Каждый из нас должен воспринимать любого гостя, как своего собственного».

Отметим также, что в телевизионной программе «Публичная дипломатия» директор Института истории, государства и права ПГУ им. Т. Г. Шевченко Илья Галинский, привел в качестве примера успешного продвижения государственного имиджа практику создания представительств за рубежом на примере Республики Арцах. «Представительства Нагорного Карабаха есть в 15 государствах мира. Они целенаправленно занимаются продвижением положительного имиджа НКР», - подчеркнул он. «Есть и специальные люди, которых для этого нанимают.<sup>262</sup> Они профессионально формируют имидж государства за границей», - отметил политолог.

#### **Литература**

- [1.] LeFigaro: Бако Саакян, президент на линии фронта  
//Аравот//11.09.2016//<http://ru.aravot.am/2016/09/11/220948/>
- [2.] Публичная дипломатия: «Работаем мы или не работаем над имиджем, он все равно есть»// 05/11/12//<http://mid.gospmr.org/ru/vpq>

---

<sup>262</sup> «Публичная дипломатия»: «Работаем мы или не работаем над имиджем, он все равно есть»// 05/11/12//<http://mid.gospmr.org/ru/vpq>



## INFLUENCE OF THE IMAGE OF POLITICAL LEADERS ON THE IMAGE OF STATES (ON THE EXAMPLE OF THE REPUBLIC OF ARTSAKH)

### Abstract

A country's image is directly related to politicians who represent it on the international stage. In this regard, it seems important to elaborate on the interdependence of the political image and the political leadership via the example of the Republic of Artsakh and to examine the main image-forming factors that have an impact on the Republic's image building.

**Keywords:** image, state, politician, Artsakh.

## ՔԱՂԱՔԱԿԱՆ ԳՈՐԾԻՉՆԵՐԻ ԿԵՐՊԱՐԻ ԱԶԴԵՑՈՒԹՅՈՒՆԸ ՀԱՆՐԱՊԵՏՈՒԹՅՈՒՆՆԵՐԻ ՊԱՏԿԵՐԻ ՁԵՎԱՎՈՐՄԱՆ ՎՐԱ (ԱՐՑԱԽԻ ՀԱՆՐԱՊԵՏՈՒԹՅԱՆ ՕՐԻՆԱԿՈՎ)

### Ամփոփում

Երկրի պատկերը ձևավորում են միջազգային հարթակում երկիրը ներկայացնող քաղաքական գործիչները: Այդ իսկ պատճառով շատ կարևոր է մանրագնհին ուշադրություն դարձնել երկրի քաղաքական իմիջի հարցերով զբաղվող ղեկավարության և ստեղծվող կերպարի միջև եղած փոխկապակցման վրա՝ ուսումնասիրելով Արցախի Հանրապետության քաղաքական պատկերը:

**Հիմնաբառեր:** կերպար, պետություն, քաղաքական գործիչ, Արցախ:

## ПУБЛИЦИСТИКА ЗАБЕЛ ЕСАЯН – «ПЕРВАЯ ЛАСТОЧКА» АРМЯНСКОГО ФЕМИНИЗМА

Д. М. Стамболцян

[stambolcyan1994@mail.ru](mailto:stambolcyan1994@mail.ru)

Научный руководитель: к.фил.н., доцент Н.Л. Абрамян  
Российско-Армянский университет

### Аннотация

Активистка и писательница конца XIX - начала XX века Забел Есян известна как одна из видных представительниц армянской интеллигенции за рубежом. Она же является одним из символов армянского феминизма. В публицистике Забел Есян затрагиваются проблемные темы: писательница критикует растущий консерватизм армянской общины и традиционное понимание женской роли в обществе. Документальный фильм «В поисках Забел Есян», который был снят в Армении, стал важным шагом к возрождению памяти писательницы. После фильма воспоминания «Сады Силидар» и роман «Душа моя в изгнании» стали очень популярны в Европе.

**Ключевые слова:** Забел Есян, феминизм, публицистика, женская роль в обществе.



### Введение

Сегодня Забел Есян – один из символов армянского феминизма. Но, полагаем, прежде чем говорить о феминизме Забел Есян, нужно уточнить, что имеется в виду под самим феминизмом.

Феминизм - это политическое движение, которое связано с борьбой женщин за равноправие. Этот же аспект является примером классического феминизма.

Этому движению начало положили в частности суфражистки, которые требовали предоставить женщинам право голоса на выборах. Отметим, что на начало XX века женщины не имели избирательных прав практически нигде в мире. В результате побед ранних феминисток женщины получили право голоса на выборах.

Следующее определение феминизма заключается в том, что феминизм - интеллектуальное движение и течение в философии.

Первая волна феминизма – это борьба женщин за политическое равноправие. Также это борьба за возможность избирать и быть избранными на выборах. Люди обладают равными правами вне зависимости от пола – главный лозунг феминисток первой волны.

Вторая волна феминизма приходится в 60-е годы XX. Это связано с угнетением прав в семье и на рабочем месте. Феминистки второй волны критикуют то, что основным предназначением женщины является материнство, а также отказ от карьеры ради семьи.

Существуют *Либеральный* феминизм, который предполагает, что феминизм — равенство прав мужчин и женщин. Либеральный феминизм гласит, что так же как когда-то решился вопрос с расизмом, также решится вопрос и с гендерным неравенством.

Второе — это *марксистский* феминизм, который предполагает, что угнетение женщин — это частный случай капиталистического и классового угнетения. Например, в

экономике существует эксплуатация наемных работников, и женщины — это один из видов людей, которых эксплуатируют. Марксистский феминизм интересен тем, что в качестве своей центральной темы вводит проблему неоплачиваемого, бесплатного домашнего труда. Есть ученые-марксисты, которые утверждают, что основа мировой экономики — это труд домохозяйек, который никак не оценивается, но при этом вносит ключевой вклад в наше благосостояние.<sup>263</sup>

**Несколько слов о биографии** Забел, поскольку она малоизвестна. Активистка и писательница конца XIX - начала XX века Забел Есян (девичья фамилия Оганисян) известна как одна из видных представительниц армянской интеллигенции за рубежом. Она родилась 1878 году, 4 февраля в Константинополе. Начальное образование Забел Есян получила в местной школе в одном из районов Константинополя. Для получения высшего образования она отправилась в Париж. Во Франции Забел Есян поступила в известную всем Сорбону, где и начала глубокое изучение литературы, а вместе с ней и философии. С семнадцати лет начала публиковаться в литературных журналах. Писала много о событиях того времени, затрагивая актуальные вопросы и проблемы. И это все сделало из нее одну из значимых и известных писательниц того времени. Ее рассказы, очерки, статьи и заметки печатались в разных известных и престижных французских изданиях. Во Франции Забел Есян познакомилась со своим будущим мужем Тиграном Есяном, художником. После замужества писательница родила сына Гранта и дочку Софию. В своих рассказах, романах, эссе Забел Есян также освещала трагические события армянской истории. Эти работы, нужно отметить, пользовались большой популярностью, и сегодня вопросы, которые Забел Есян поднимала тогда, очень актуальны.



Например, в одном из ее первых романов «Зал ожидания» (опубликован в 1903 году), писательница затрагивает тему изгнания и отчуждения от родной земли. В 1908 году писательница отправляется в Константинополь. Там ее назначают членом комиссии по расследованию преступлений, которые совершались тогда в Киликии. После чего она начала писать статьи о массовых убийствах в Адане. И чуть позднее Забел Есян написала одну из своих главных работ - роман «Среди руин».

В публицистике Забел Есян действительно затрагиваются проблемные темы, и нужно принять, что, опережая свое время, она идейно близка ко второй волне феминизма, датирующейся примерно 60-ми годами XX в. Например, она критиковала растущий

<sup>263</sup> <http://gender.by/gender/chto-takoe-feminizm/>

консерватизм армянской общины:

«Эти молодые женщины не могли в одиночку выходить из дома. Некоторые даже вынуждены были насильно выходить замуж за тех, кого презирали. Они не могли одеваться, как хотелось, по существу, они были лишены самых элементарных прав и боялись, что рано или поздно должны стать матерями – судьба, которую хотели избрать, дабы создать желанную жизнь»

Для нее также неприемлема было и традиционное понимание женской роли в обществе. Она пишет: «Женщина создана не только для того, чтобы нравиться. Женщина пришла в этот мир, чтобы развить свои умственные, моральные и физические способности. Идеалом всех уважающих себя женщин не должно быть лишь стремление нравиться, но быть полезной Земле».<sup>264</sup>

В 1915 году писательница стала одной из тех людей, которых турки хотели уничтожить. К счастью, ей удалось бежать вместе с сыном в Болгарию, а оттуда - в Тифлис.

Забел Есян всегда мечтала вернуться на свою историческую родину, в Армению. И мечта ее осуществилась в 1933 году, когда она приняла решение переехать в Армянскую ССР. Своей бесконечной радостью писательница в письме делилась с Аветиком Исаакяном: «Дорогой товарищ Исаакян, я часто мысленно повторяю: как хорошо, что я приехала, освободилась от зарубежного омута, от друзей и недругов. Материально обеспечена, душой спокойна, дети мои рядом, я посвящаю себя литературной работе».

В Армении Забел Есян полностью себя посвятила писательству, начала преподавать литературу в Ереванском государственном университете. В 1934 году писательница стала делегатом первого Всесоюзного писательского съезда.

Но яркая насыщенная жизнь, творчество и общественная деятельность Забел Есян длились не долго. Ее постигла та же участь, что и многих других известных и талантливых людей. Благодаря сохранившимся девятнадцати тюремным письмам, у нас есть возможность узнать о последних днях свободы писательницы и о ее мучительной тюремной жизни.

26 июня 1937 года был выписан ордер на арест Забел Есян, после чего писательницу забрали с предъявлением обвинения по ст. ст. 67 и 68 УК Арм. ССР. Это означало, что Забел Есян обвиняют в том, что писательница занимается контрреволюционной агитацией, которая направлена против Советской власти. Семь месяцев ее держат под стражей в тюрьме НКВД. В результате допросов Забел Есян обвиняют еще и в шпионской деятельности в пользу французской разведки. Вскоре, 23 января 1939 года, на заседании Военного трибунала Закавказского военного округа был вынесен приговор о высшей мере наказания - расстрел. Этот жестокий приговор заменили десятью годами лишения свободы в лагерях, что было, наверное, хуже предыдущего приговора. Забел Есян подавала новые жалобы, указывая, что она ни в чем не виновата. К сожалению, она сама тоже понимала, что пересмотра дела не будет, так как во время суда ей предъявляли новые обвинения, о которых не было ничего сказано во время допросов.

Своим сокамерницам Забел Есян рассказывала, что с ней в ходе предварительного следствия общались на армянском, а все протоколы допроса зафиксировались на русском языке. Не надо забывать о том, что в те годы в Армении, как и повсюду в Советском Союзе, документация велась на государственном языке нашей страны – на русском. По причине незнания русского языка Забел Есян не могла ознакомиться с содержанием

<sup>264</sup><http://armenia-am.livejournal.com/345288.html>

своих же показаний. После допросов и судебных заседаний писательница чувствовала себя слабой, опустошенной и униженной.

В тюрьме Забел Есяян очень часто пересказывала Мопассана и Флобера, и все удивлялись ее памяти. Ее мучали, но она ни разу не пожаловалась, не пожалела о том, что вернулась на родину. Беркрузи (они приводятся в книге Карине Халатовой «Дело номер...»). О своих мучениях и плохом здоровье писательница в письмах к детям не пишет, оберегая их.

На одном из свиданий с внуком Забел Есяян говорит ему, что сейчас о бабушке могут говорить, что она враг народа, но через двадцать лет все будет иначе. В письмах Забел Есяян просит, чтобы дети писали ей почаще и подлиннее. Потому что она мучается из-за отсутствия вестей.

Ставшую жертвой сталинских репрессий писательницу отправили в ссылку, где после долгих мучений и испытаний при неизвестных обстоятельствах умерла в 1943 году.

Недавно в Массачусетсе был показан фильм о репрессированной армянской писательнице, одной из самых ярких представительниц армянской интеллигенции конца XIX - начала XX веков, Забел Есяян. В 40-минутном документальном фильме Лары Агаронян, уроженки Ливана, которая возглавляет Женский ресурсный центр в Ереване, и Талин Сучян, преподавателя в университете в Мюнхене, показана жизнь армянской писательницы из Франции.

Фильм «В поисках Забел Есяян» впервые был показан в 2011 году в Бостоне. После показа члены Международной ассоциации армянских женщин (AIWA) перевели две книги писательницы на английский язык и опубликовали их. Воспоминания «Сады Силидар» и роман «Душа моя в изгнании» стали очень популярны в Европе.

Документальный фильм «В поисках Забел Есяян», который был снят в Армении, стал важным шагом к возрождению памяти писательницы. Фильм рассказывает о Стамбуле, где родилась Забел Есяян, и о том, как она, окончив армянскую среднюю школу Св. Креста, стала одной из первых османских женщин, которая поступила в Сорбонну.



## Литература

- [1.] Карине Халатова «Дело №...» / Изд-во: «Айастан», 2012
- [2.] Происхождение понятия феминизм  
<http://gender.by/gender/что-такое-feminizm/>
- [3.] Журнал Армения о Забел Есаян  
<http://armenia-am.livejournal.com/345288.html>
- [4.] Մյուսուրում Չապէլ Եսայանի հետքերով  
<https://www.youtube.com/watch?v=-ZSzuth65IM>

## **ZABEL YESAYAN'S WORKS AS FIRST PORTENT OF THE ARMENIAN FEMINISM**

### **Abstract**

An activist and writer of the late XIX - early XX century, Zabel Yesayan, is known as one of the prominent representatives of the Armenian intellectual community abroad. She is one of the symbols of the Armenian feminism. In her works, she touches upon the following problems: the growing conservatism of the Armenian community and the traditional understanding of woman's role in society. The documentary film "In Search of Zabel Yesayan", which was filmed in Armenia, was an important step towards the revival of the remembrance of the writer. After the film, the memoirs "Silidar Gardens" and the novel "My Soul in Exile" have grown quite popular in Europe.

**Keywords:** Zabel Yesayan, feminism, the role of women in society.

**ISBN 978-9939-67-196-3**

