

**МИНИСТЕРСТВО НАУКИ И ВЫСШЕГО
ОБРАЗОВАНИЯ
РОССИЙСКОЙ ФЕДЕРАЦИИ
МИНИСТЕРСТВО ОБРАЗОВАНИЯ, НАУКИ, КУЛЬТУРЫ
И СПОРТА РЕСПУБЛИКИ АРМЕНИЯ
РОССИЙСКО-АРМЯНСКИЙ УНИВЕРСИТЕТ**

***СТУДЕНЧЕСКАЯ ГОДИЧНАЯ НАУЧНАЯ
КОНФЕРЕНЦИЯ***

25–28 апреля 2022 г.



ЕРЕВАН

2022



ՌՈՒՍԱՍՏԱՆԻ ԴԱՇՆՈՒԹՅԱՆ ԳԻՏՈՒԹՅԱՆ ԵՎ ԲԱՐՁՐԱԳՈՒՅՆ
ԿՐԹՈՒԹՅԱՆ ՆԱԽԱՐԱՐՈՒԹՅՈՒՆ
ՀԱՅԱՍՏԱՆԻ ՀԱՆՐԱՊԵՏՈՒԹՅԱՆ ԿՐԹՈՒԹՅԱՆ, ԳԻՏՈՒԹՅԱՆ,
ՄՇԱԿՈՒՅԹԻ ԵՎ ՍՊՈՐՏԻ ՆԱԽԱՐԱՐՈՒԹՅՈՒՆ
ՀԱՅ-ՌՈՒՍԱԿԱՆ ՀԱՄԱԼՍԱՐԱՆ

ՏԱՐԵՎԱՆ ՈՒՍԱՆՈՂԱԿԱՆ
ԳԻՏԱԺՈՂՈՎ
25–28 ապրիլի 2022թ.

ԵՐԵՎԱՆ
ՀՌՀ Հրատարակչություն
2022

**МИНИСТЕРСТВО НАУКИ И ВЫСШЕГО ОБРАЗОВАНИЯ
РОССИЙСКОЙ ФЕДЕРАЦИИ
МИНИСТЕРСТВО ОБРАЗОВАНИЯ, НАУКИ, КУЛЬТУРЫ И
СПОРТА РЕСПУБЛИКИ АРМЕНИЯ
РОССИЙСКО-АРМЯНСКИЙ УНИВЕРСИТЕТ**

**СТУДЕНЧЕСКАЯ ГОДИЧНАЯ НАУЧНАЯ
КОНФЕРЕНЦИЯ
25–28 апреля 2022г.**

**ЕРЕВАН
Издательство РАУ
2022**

УДК 001(082)
ББК 72я43
С 882

Печатается по решению РИС и НТС РАУ

Программный комитет Конференции

А.Р. Дарбинян (председатель), П.С. Аветисян (заместитель председателя),
Э.М. Казарян, Г.З. Саркисян, Э.М. Сандоян, М.А. Калашян, Н.И. Кеворкова,
А.А. Аракелян, А.А. Саркисян, Г.С. Асатрян, В.С. Бондаренко, Г.А. Багратян,
А.В. Папоян, Р.Г. Арамян, С.С. Саргсян, А.А. Дарбинян, А.К. Агаронян, В.А. Ге-
воркян, Д.Б. Айрапетян, В.Ш. Меликян, С.Р. Арутюнян, Г.Г. Данагулян, А.М. Гри-
горян, А.А. Оганесян, Р.В. Захарян, А.М. Суварян, М.А. Восканян, И.Б. Петросян,
Е.Г. Маргарян, А.С. Берберян, К.С. Акопян, Г.Э. Галикян, Л.С. Меликсетян,
А.А. Симонян, А.А. Пашаян, Р.Г. Эламирян, О.Л. Саркисян, В.А. Оганесян,
А.Г. Тунян, Н.Ю. Зограбян, А.С. Гамбарян, М.В. Алекян, Н.Т. Варданян, В.Р. Ке-
ворков, А.Л. Григорян.

С 882 Студенческая Годичная научная конференция (25–28 апреля 2022г.):
сборник научных статей. – Ер.: Изд-во РАУ, 2022. – ... с.

Сборник печатается по материалам Годичной научной студенческой конфе-
ренции, проведенной в Российско-Армянском университете. Статьи публикуются
в алфавитном порядке и под авторскую ответственность. Публикация сборника
осуществлена в электронном формате.

УДК 001(082)
ББК 72я43

СОДЕРЖАНИЕ

ХИМИЯ, БИОЛОГИЯ

- Vardanyan N.R., Mikaelyan A.R., Grigoryan A.M., Soghomonyan T.M.**
Synergic effect of tartaric acid and its amine derivatives
on the antioxidant properties of ascorbic acid 12
- Мелкумян М.А., Бабаян Б.Г., Оганесян Н.А., Микаелян Г.С.** Изучение
казеиназопочвенных штаммов PSEUDOMONASTAETROLENS 17
- Melkumyan M., Babayan B., Kinosyan M., Davidyan T.** Multi-drug re-
sistance stability in native strains of stenotrophomonas, pseudomonas
and xanthomonas of soil 23
- Миримян О.В., Бабаян Б.Г., Согомонян Т.М., Мартиросян Г.С.,
Микаелян А.Р.** Технология получения и оценка эффективности
нового препарата дезинфекции семян «комплекс-ко»,
на основе натурального винного камня 29
- Саградян М.Г., Карибян Я.А., Гарибян В.К., Данагулян Г.Г.**
Синтез азоло [1,5-а] пиримидинов и исследование
их биологической активности..... 34
- Hovhannisyan S., Nadiryan E., Qocharyan M., Sevoyan G., Ginovyan M.,
Avtandilyan N.** Evaluation of the antioxidant activity and the anti-cancer
properties of alchemilla smirnovii juz. extract on the hela cancer cell line..... 40

ЭКОНОМИКА

- Агаджанян К.В., Восканян М.А.** Финансовые механизмы формирования
качественной бизнес-среды в Армении: проблемы и перспективы..... 47
- Ավետիսյան Ա.Ա.** Իրացվելիությունի հիսկի կառավարումը ՀՀ
առևտրային բանկերում..... 53
- Арутюнян В.М., Петросян М.Е.** Денежные доходы населения РА
и проблемы их регулирования..... 63
- Варданян М.А., Амроян А.В.** Анализ распределения расходных статей
бюджета РА по функциональным группам в контексте налоговых отчисле-
ний со стороны физических лиц..... 69

Вардгесян Э.Г. Большие данные в отрасли сельского хозяйства	78
Восканян М.А., Исаян Г.В. Анализ динамики показателей развития глобального рынка	85
Кочарян С.В. Влияние фактора образования на уровень неравномерности доходов населения РА	92
Мгерян А.Х. Криптовалюта как драйверэкономического роста: перспективы развития	102
Մելիքջանյան Զ.Մ. ՓՄՁ-երի դերը ՀՀ տնտեսության մեջ և վերջիններիս հեռանկարները.....	112
Մելիքջանյան Զ.Մ. Քաղաքացիություն ներդրման դիմաց մոդելի կիրառման երկկողմանի առավելությունները Հայաստանում	124
Мутафян Л.М., Амроян А.В. Перспективы расширения налоговых льгот в ИТ-сфере РА в условиях современных геополитических тенденций... 136	
Նրկոդրայան Ա.Ա. ՀՀ Առողջապահական համակարգի ֆինանսավորման մեխանիզմները, համակարգի ֆինցուցանիշների վերլուծություն.....	150
Нерсесян В.В. Долевое и долговое финансирование: сравнение характерных особенностей, отраслевая специфика.....	158
Петросян И.Б., Шмавонян Э.А. Основные факторы, препятствующие восстановительному экономическому росту РА после кризиса 2020г....	168
Պետրոսյան Ե. Գնաճի հայաստանյան վիճակագրություն. երբ հետպատերազմյան գնաճը հետապնդում է տնտեսությանը.....	178
Папян А.А. Механизмы роста экономики РА.....	192
Папоян Н.Г., Багратян Г.А. Цифровая экономика и ее предпосылки..	204
Симонян М.Т., Восканян М.А. Налогово-бюджетные механизмы стимулирования экономического роста.....	213
Тоноян О.А., Айрапетян В.Л. Отношения ЦБ разных стран к криптовалютам.....	225
Туманян А.А., Месробян А.Л. Развитие и становление финансовых инновационных услуг в Армении в контексте цифровой трансформации.....	235

УПРАВЛЕНИЕ

Григорян А.С., Искандарян Д.С. Стартапы в Республике Армения: анализ экосистемы и законодательных норм.....	244
Мзикаян Л.К., Коджоян Р.А. Специфика и особенности преподавательской деятельности в вузах	258
Мноян Э.А. Венчурное финансирование: предпосылки для развития в Армении	269
Միլիթարյան Ռ.Հ. Ստուգման դպրոցի կարևորությունը 21-րդ դարի ազգավարական կառավարման մեջ.....	277
Назарян С.С., Гевондян С.Г. Цифровая рабочая сила будущего: Автоматизация роботизированных процессов (RPA)	291
Саргсян А. Модели финансирования Венчурных фондов	301

УГОЛОВНОЕ ПРАВО И УГОЛОВНО-ПРОЦЕССУАЛЬНОЕ ПРАВО

Аветисян Д.П. Теоретико-прикладные вопросы реализации принципа законности в нормах общей части уголовного законодательства.....	306
--	-----

ГРАЖДАНСКОЕ ПРАВО И ГРАЖДАНСКО-ПРОЦЕССУАЛЬНОЕ ПРАВО

Амировна А.Р. Актуальные проблемы, вытекающие из договоров банковского вклада.....	317
Гевондян И.Г. Возможность регулирования личных неимущественных прав супругов в брачном договоре РФ и РА	324
Զալինյան Գ.Խ. ԵՍՏՄ շրջանակներում հարկային օրենսդրության ներդաշնակեցումը և իրավակիրառման հիմնախնդիրները.....	333
Мхитарян М.А. Тенденция развития права частной собственности на леса	343

МЕЖДУНАРОДНОЕ И ЕВРОПЕЙСКОЕ ПРАВО

Аршакян М.А., Айрапетян А.К. Правовые механизмы защиты иностранных инвестиций в рамках ЕАЭС	356
--	-----

ТЕОРИЯ ПРАВА И КОНСТИТУЦИОННОГО ПРАВА

Алексян Л.А., Гамбарян А.С. Поведение судей в социальных сетях.....	367
--	-----

Даниелян А.А., Алавердян Л.А. Конституционный принцип равенства мужчин и женщин: проблемы реализации	377
---	-----

ПОЛИТОЛОГИЯ

Антонян А.Р. Роль информационных технологий в конструировании информационного пространства Армении в период Второй Карабахской войны.....	386
--	-----

Гарибян Д.Т., Дунамалян Н.А. Особенности парламентской формы правления: истоки, проблемы и перспективы реформирования в республике Армения.....	397
--	-----

Есяян А.А., Саркисян О.Л. Институциональное и правовое развитие ЕАЭС и ЕС.....	405
---	-----

МЕЖДУНАРОДНЫЕ ОТНОШЕНИЯ

Галстян К.А. Причины и предпосылки катарского дипломатического кризиса (2017–2021гг.)	411
--	-----

Джилавян С.К. Коррупция как угроза национальной безопасности Республики Армения	419
--	-----

ИСТОРИЯ

Арутюнян К.Н. Сравнительная характеристика исторических и психологических особенностей военной подготовки самураев и камикадзе	428
---	-----

Алхазян М.М., Маргарян Е.Г. Якудза и триады: сравнительный анализ японских и китайских преступных синдикатов..... 437

Восканян М.Р. Политика памяти и историческая память японцев 443

ВОСТОКОВЕДЕНИЕ

Аракелова В.А., Мусоян Л.Д. Священные писания и религиозные тексты езидов..... 456

Բարինյան Ս. Հայաստանի հնդկական համայնքը. Էթնոսոցիոլոգիական ակնարկ 468

ФИЛОСОФИЯ

Галикян Г.Э., Амирханян В.И.
Каково же это – быть летучей мышью? 478

РУССКИЙ ЯЗЫК

Агламазян В.А. Структурно-семантическая характеристика вставных конструкций в лирике М.Ю. Лермонтова..... 484

АРМЕНОВЕДЕНИЕ

Հովհաննիսյան Ա.Շ. «Արցախի բնակավայր +-(ա,ե)ցի» բառակազմական աղապարով բառերի իմաստային տեղաշարժերը 21-րդ դարում..... 492

ЛИТЕРАТУРА

Карпетян И.А. Концепт сна в интерпретации Х.Л. Борхеса на материале сборника арабских сказок 500

Матевосян Л.В., Маргарян С.С. Реклама как текст в творчестве Виктора Пелевина 509

Мирзаханян М.М. Трикстер как персонаж мифологии 518

Мкртчян М.А., Гончар-Ханджян Н.К. Феномен двойничества в литературе XIX века на примере творчества Э. По, Ф.М. Достоевского, Р.Л. Стивенсона.....	526
Овчинникова А.А. Трансформация фольклорного сюжета о Големе в кинематографе.....	538
Сафарян А.А., Гончар-Ханджян Н.К. Этнические символы в литературе о геноциде на примере романов Антонии Арслан «Усадьба жаворонков» и «Мушская проповедь».....	546
Урутян Л.Т. Эстетическое прочтение женских образов в рассказах «Солнечный удар» Бунина и «Морская болезнь» Куприна	554
Чомалян А.Ю. Сборник «Гузла» Проспера Мериме и «Хазарский словарь» Милорада Павича как примеры литературной мистификации: сравнение и сопоставление.....	559

ПСИХОЛОГИЯ

Ալալերդյան Ս.Ս., Աղաբաբյան Մ.Ս. 2020թ. 44-օրյա պատերազմական գործողությունների մասնակիցների ինքնագնահատականի արանձնագրերի հետպատերազմյան շրջանում	570
Акопян С.А. Юмор как копинг-стратегия в стрессовой ситуации	580
Бартикян И.Б., Саркисян И.А. Психологические особенности социальной адаптации и копинг-стратегий участников боевых действий.....	586
Берберян А.С., Арутюнян А.Г. Взаимосвязь ведущей репрезентативной системы и коммуникативной компетентности у студентов-менеджеров.....	597
Берберян А.С., Оганесян А.О. Влияние фильмов жанра «ужасы» на уровень агрессии и психоэмоциональное состояние подростков	604
Бычкова Д.В. Психологические особенности студентов, подвергшихся насилию в детстве.....	617
Гулунц С.Н., Саркисян И.А. Исследования возрастных особенностей смысложизненных ориентаций личности у женского пола.....	623

Дайбова М.М. Средства развития эмоционального интеллекта в юношеском возрасте	639
Манукян А.А., Берберян А.С. Взаимосвязь уровня счастья с личностными характеристиками у молодежи в разных социокультурных средах (на примере армян титульного этноса и грузинской диаспоры)..	644
Манукян М.А. О влиянии цвета в живописи на эмоциональное состояние личности (на примере картин армянских художников М. Сарьяна и М. Аветисяна).....	655
Манукян Ш.М. Влияние интернет зависимости на формирование депрессивных состояний у современных подростков.....	667
Саканян А.М., Берберян А.С. Использование технологий виртуальной реальности для снижения уровня боли и ситуативной тревожности в стоматологии у пациентов подросткового возраста.....	678
Петросян Э.К., Саркисян И.А. Особенности взаимосвязи отношений с родителями и учебной мотивацией подростков.....	687
Унанян Л.Р., Берберян А.С. Мотивация вступления в брак у студенческой молодежи на этапе профессионализации на примере молодежи из столицы и регионов	700
Франгулян Е.В., Малоян З.А. Исследование влияния удовлетворенности своей внешностью на формирование «Я-концепции»	708

ЖУРНАЛИСТИКА

Лалазарян Д.А. Освещение Второй Арцахской войны в зарубежных СМИ.....	715
Манукян Г.Д. Нарушения международных норм в регионе Южного Кавказа после войны в Карабахе: медиаконтент 2021г.....	723
Ходерян Д.Д. Диверсификация медиа-контента армянских СМИ в социальных сетях	731

ХИМИЯ, БИОЛОГИЯ

SYNERGIC EFFECT OF TARTARIC ACID AND ITS AMINE DERIVATIVES ON THE ANTIOXIDANT PROPERTIES OF ASCORBIC ACID

N. Vardanyan¹, A. Mikaelyan¹, A. Grigoryan^{1,2}, T. Soghomonyan³

¹*National Polytechnic University of Armenia (NPUA)*

²*Russian-Armenian University (RAU)*

³*“Armbiotechnology” Scientific Production Center (NAS RA)*

narekryan999@gmail.com, aramrm@seua.am

ABSTRACT

The effect of natural tartaric acid and its amino derivatives on the antioxidant properties of ascorbic acid (Vitamin C) is studied. The studies were performed by the photometric method, using a 2,2-diphenyl-1-picrylhydrazil (DPPH) reagent. As a result, it turned out that both natural tartaric acid and its derivatives do not exhibit pronounced antioxidant properties, but when added in combination with Vitamin C, showed an obvious synergistic effect.

Keywords: tartaric acid imides, tartaric acid complex salts, 2,2-Diphenyl-1-picrylhydrazyl (DPPH), ascorbic acid, antioxidant activity.

Introduction

Antioxidants play an important role as health protecting factor. Scientific evidence suggests that antioxidants reduce the risk for chronic diseases including cancer and heart disease. Thus, antioxidants are capable of stabilizing or deactivating free radicals before they attack cells [1]. Plant sourced antioxidants like vitamin C, vitamin E, carotenes, phenolic acids etc. have been recognized as having the potential to

reduce disease risk [2]. It is known that tartaric acid and its derivatives are widely used in the food industry. They are acid regulators, preservatives, stabilizers and antioxidants. The most important criterion as a dietary supplement is the acceptable daily intake (ADI) of the compound. Tartaric acid and its salts, being compounds of natural origin, are preferable from this point of view. As a result of a number of studies, it was shown that tartaric acid and its salts do not have pronounced antioxidant properties. At the same time, it is known that in combination with classical antioxidant compounds (vitamin C, polyphenols, carotenoids), a number of food acids (citric acid, maleic acid, acetic acid) has a synergistic effect [3].

Materials and methods

There are various methods for assessing the antioxidant capacity: ABTS, FRAP, CURPAC, DPPH, etc. [4]. Within the framework of the task set, the spectroscopic method using the reagent 2,2-diphenyl-1-picrylhydrazyl (DPPH) is the most preferable [5]. Measurements are taken with a spectrophotometer in the visible region at a wavelength of 517 nm, which corresponds to the absorption intensity of DPPH.

Tartaric acid amine salts and imides were previously obtained in the base laboratory of the “NPUA production and quality control of agricultural pesticides”, and their antimicrobial properties were studied [6,7]. Of the obtained derivatives, MEAS (monoethanolamine salt of tartaric acid) and BI (benzylimide of tartaric acid) were chosen (see Fig.1), since the latter showed higher antimicrobial activity against pathogenic and conditional pathogenic microorganisms.

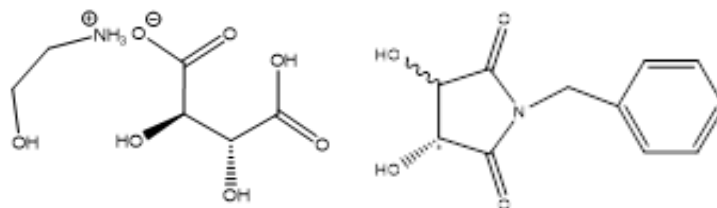


Figure 1. Structural formulas of tartaric acid amine derivatives
A-monoethanolamine salt (MEAS), B-benzylimide (BI).

In order to obtain nutritional supplements of natural origin, with low toxicity, with new antioxidant-conservative properties, the possibilities of their use as antioxidants were evaluated.

Research process and results

Photometric studies were carried out on an SF-46 spectrometer at a wavelength of 517 nm. When determining the antioxidant activity by the DPPH method, an important indicator is the neutralization of 50% of the DPPH reagent by

the antioxidant substance, for the determination of which, from the initial solution with vitamin C (1 mg/ml) concentration, aqueous solutions were prepared by dilution for gradation 10, 20, 40, 80, 500 mkl-s, which are diluted to 2000 mkl. They interact with methanol solutions of DPPH with a concentration of 0.1 mg/ml, after 30 minutes of storage in dark conditions, the optical densities of the solutions (D) were measured, the data are shown in Table 1.

Table 1. The results of optical density measurements for gradation solutions in various concentrations of vitamin C.

Vitamin C solution, mkl	DPPH mkl	Vitamin C mg/ml	Neutralization %	D ₅₁₇ , 30min
10	2000	0,0025	8	1,001
20	2000	0,005	25	0,853
40	2000	0,01	37	0,465
80	2000	0,0014	50	0,354
500	2000	0,125	100	0
80	2000	0,0014	50	0,354

Based on the results obtained, a curve was constructed, subjecting the least squares to a linear correlation in the concentration range 0-0.002 mg/ml vitamin C ($y=91424x + 15.585$, where y is the light absorption number, correlation coefficient $R^2=0.981$), the mean relative deviation was 2.17% (n=5). The determined value of EC₅₀, it was 0.0014 mg/ml (see Fig. 2).

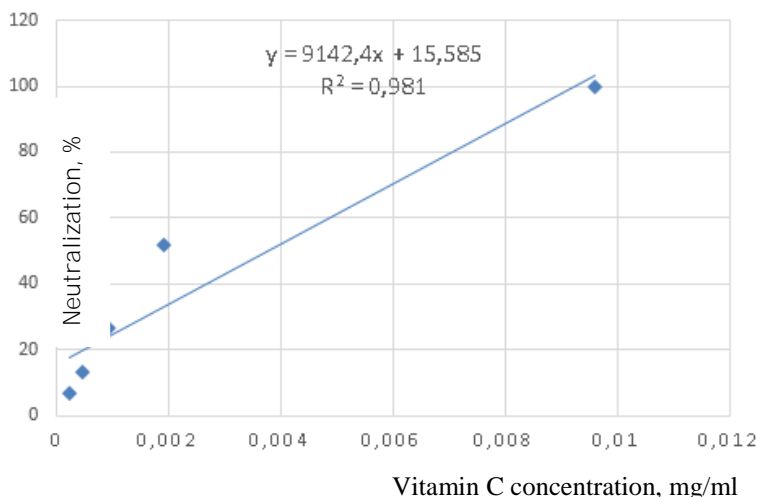


Figure 2. Dependence of DPPH neutralization on the concentration of vitamin C in the gradient solution.

Analyzed samples were prepared with concentrations of test substances tartaric acid (TA), monoethanolamine salt of tartaric acid (MEAS), benzyl imide of tartaric acid (BI) (1 mg/ml). In order to provide a total concentration of vitamin C in the environment equivalent to EC50, a solution (40 mkl) close to the EC50 / 2 value was taken, to which the initial solutions of substances studied in volumetric quantities were added, the resulting research solutions were diluted to 2000 mkl. Initial DPPH solutions (in the amount of 2000 mkl) were added to the samples, and under the above conditions, spectral measurements were carried out. To identify the obvious manifestation of a synergistic effect, the effect of ten times more solutions (400 mkl) of the same compounds was investigated. The measurement results are shown in table 2.

Table 2. The results of the synergistic effect of tartaric acid and its derivatives.

N	DPPH, MeOH solution (1mg/ml) mkl	Vitamin C, H ₂ O solution (1mg/ml) mkl	TA H ₂ O solution (1mg/m) Mkl	MEAS H ₂ O solution (1mg/ml) mkl	BI solution (1mg/ml) mkl	H ₂ O, mkl	D ₅₁₇
1	2000	-	40	-	-	1960	1.115
	2000	-	-	40	-	1960	1.112
	2000	-	-	-	40	1960	1.114
1	2000	40	40	-	-	1920	0.725
2	2000	40	400	-	-	1560	0.674
3	2000	40	-	40	-	1920	0.640
4	2000	40	-	400	-	1560	0.573
5	2000	40	-	-	40	1920	0.708
6	2000	40	-	-	400	1560	0.621

Results and conclusions

In the absence of vitamin C, tartaric acid and its derivatives did not show antioxidant activity after 30 minutes of interaction with DPPH, the cost of the optical concentration of the solution changed by about 3%. As a result of the evaluation of the antioxidant-synergistic effect of tartaric acid and its derivatives (MEAS, BI), it turned out that when used together with vitamin C, tartaric acid and its derivatives exhibit pronounced synergistic properties.

When used at the same doses (400 mkl of stock solution), the greatest synergistic effect was observed with the monoethanolamine complex salt, 17% higher than that of tartaric acid, under the same conditions, the level of benzylamide was 8%.

REFERENCES

1. *Halliwell B.* Free radicals, antioxidants, and human disease: curiosity, cause, or consequence? // *Lancet* (1994) 344: 721–724.
2. *Ahmed M., Saeed F. et al.* Evaluation of Insecticidal and Antioxidant activity of selected Medicinal plants // *Journal of Pharmacognosy & Phytochemistry*, 2013, 2(3), 153–158.
3. *Miková K.* The regulation of antioxidants in food // *Prague Institute of Chemical Technology*. 2011. PP. 2–6.
4. *Boligon Al. Machado M., Margareth L.* Technical Evaluation of Antioxidant Activity // *Medicinal chemistry*. 2014. PP. 47–55.
5. *Roberto Lo Scalzo.* Organic acids influence on DPPH scavenging by ascorbic acid // *Food Chemistry* 107, Italy, 2008. PP. 40–43.
6. *Babayan B., Mikaelyan A., Grigoryan A., Asatryan N., Melkumyan M., Hovhannisyan N.* New Classes of Tartaric Acid Derivatives as Prospective Tools for Antimicrobial Resistance Combating // *International Conference of Biotechnology and Health: BOOK of ABSTRACTS.RAU, Yer., RA, Oct. 29–31.2020*. PP. 33–34.
7. *Baghdasaryan A., Kamaryan V., Babayan B., Hunanyan L. et al.* Docking analysis of antimicrobial activity of new synthetic tartaric acid derivatives // *NPUA Bulletin, Collection of Scientific Papers*. 2021. PP. 295–298.

СИНЕРГИЧЕСКОЕ ВЛИЯНИЕ ВИННОЙ КИСЛОТЫ И ЕЕ АМИНОВЫХ ПРОИЗВОДНЫХ НА АНТИОКСИДАНТНЫЕ СВОЙСТВА АСКОРБИНОВОЙ КИСЛОТЫ

Н.Р. Варданян¹, А.Р. Микаелян¹, А.М. Григорян^{1,2}, Т.М. Согомонян³

¹*Национальный Политехнический университет Армении (НПУА)*

²*Российско-Армянский университет (РАУ)*

³*Научно-Производственной Центр (НПЦ) «Армбиотехнология» (НАН РА)*

narekvyan999@gmail.com, aramrm@seua.am

АННОТАЦИЯ

Изучено влияние натуральной винной кислоты и ее аминопроизводных на антиоксидантные свойства аскорбиновой кислоты (витамина С). Исследования проводили фотометрическим методом с использованием реактива 2,2-дифенил-1-пикрилгидразил (DPPH). В результате выяснилось, что как природная винная кислота, так и ее производные, не проявляют выраженных антиоксидантных свойств, но при добавлении в комплексе с витамином С проявляют явный синергетический эффект.

Ключевые слова: имиды винной кислоты, комплексные соли винной кислоты, 2,2-дифенил-1-пикрилгидразил (DPPH), аскорбиновая кислота, антиоксидантная активность.

ИЗУЧЕНИЕ КАЗЕИНАЗ У ПОЧВЕННЫХ ШТАММОВ *PSEUDOMONASTAETROLENS*

М.А. Мелкумян¹, Б.Г. Бабаян^{1,2}, Н.А. Оганесян¹, Г.С. Микаелян¹

¹«Армбиотехнология» НПЦ НАН РА

²Национальный Политехнический университет Армении (НПУА)

bbg.15.04@mail.ru

АННОТАЦИЯ

В данной статье рассмотрена протеолитическая активность, которая имеет важное значение как для патогенных, так и для условно-патогенных и непатогенных представителей *Pseudomonas*. Поэтому в процессе горизонтального переноса генов данные бактерии способны к передаче свойств антибиотик-резистентности и вирулентности патогенным микроорганизмам. Протеолитическая активность является одним из таковых. В данной работе проведено качественное определение протеолитической активности природных почвенных штаммов *P. Taetrolens* из Национальной Коллекции Культур ЦДМ НПЦ «Армбиотехнология» НАН РА на модели казеиназы. Изучен потенциал возможности распространения генов казеиназ путем горизонтального переноса плазмидами.

Ключевые слова: *P. taetrolens*, протеолитическая активность, казеиназы, антибиотик-резистентность, горизонтальный перенос генов.

Введение

Протеазы микроорганизмов включают различные коллагенозы, желатиназа и другие ферменты. Изучение экстрацеллюлярных протеаз различных бактерий важно для понимания метаболических особенностей фитопатогенных, условно-патогенных и непатогенных представителей *Pseudomonas*. Протеазы патогенных *Pseudomonas* являются фактором вирулентности. *P. taetrolens* относятся к непатогенным микробам почвы (группа *P. chlororaphis*). Они известны широким спектром резистентности к различным

ксенобиотикам, в том числе и к антибиотикам. В силу большого разнообразия их ферментов биодegradации ксенобиотиков *P. taetrolens* являются редуцентами различных экосистем [1]. Они являются так же и агентами биоконтроля фитопатогенов, успешно применяемыми в сельском хозяйстве, для повышения темпов роста корней растений. В процессе межвидового горизонтального переноса генов данные бактерии способны передавать гены факторов антибиотик-резистентности и вирулентности различным патогенам [2]. Протеолитическая активность является одним из таких факторов. Целью данного исследования было изучение связи казеиназы и резистентностью *P. taetrolens*.

Методы

В данной работе изучено 8 штаммов *P. Taetrolens* из Национальной Коллекции Культур ЦДМ НПЦ «Армбиотехнология» НАН РА [3]. Штаммы были культивированы на твердых и жидких средах мясопептонного агара, мясопептонного бульона и минеральной среде М9¹. По интенсивности роста и ширине прозрачной зоны ободка разложившегося казеина (вокруг зоны роста бактерии) судят о наличии экстрацеллюлярной казеиназы. При определении резистентности использовали 13 различных антибиотиков. Из всех изученных штаммов методом Долли была выделена DNA и изучена электрофоретически на 0,8–1,8% агарозном геле с UV-определением при окрашивании бромидомэтидия. Трансформацию проводили методом Манделя [4].

Результаты:

При изучении антибиотик-резистентности исследуемых штаммов *P. taetrolens*, не было обнаружено ни одного антибиотик-чувствительного штамма. Большинство штаммов были пан-резистентны или же мультирезистентны (Табл. 1).

¹ С добавлением казеина молока в качестве источника углерода.

Таблица 1. Резистентность *P. taetrolens*. С – контроль на полноценной среде, “+” – рост, “-” – отсутствие роста, “R*” – рост после 3 дня культивации; 1–Кап/канамицин, 2–Стр/стрептомицин, 3 – Ген/гентамицин, 4 – Сат/хлорамфеникол, 5–Атс/аугментин, 6 – Атх/амоксцилин, 7 – Атр/ампициллин, 8 – Рсп/пенициллин, 9 – Сфх/цефиксим, 10 – Сро/цефтриаксон, 11 – Тсп/тетрацилин, 12 – Азм/азитромицин, 13 – Сір/ципрофлоксацин.

Штамм	Резистентность к антибиотикам (50 мкг/мл)													С
	1	2	3	4	5	6	7	8	9	10	11	12	13	
9246	R	R	-	R	R	R	R	R*	R	-	-	-	-	+
9243	-	-	-	-	-	-	-	-	R	-	-	-	-	+
9244	-	-	-	R	R	R	R	-	R	-	-	-	-	+
9245	-	-	-	R	R	R	R	-	R	-	-	-	-	+
9242	-	-	-	-	-	-	-	-	R	R	R	-	-	+
9240	-	-	-	R	R	R	R	-	R	R	R	R	R	+
9241	-	-	-	-	R	R	-	-	R	R	-	R	R	+
9248	-	-	-	R	-	-	-	R*	-	R	-	R	R	+

Из всех штаммов была выделена ДНК. Электрофоретически было показано наличие плазмид во всех штаммах (Рис.1). Эксперименты по трансформации показали отсутствие передаваемости генов, ответственных за устойчивость к 13 использованным антибиотикам (Табл. 2). Культивация на полноценной среде показала стабильность плазмид в неселективных условиях и стабильность антибиотик-резистентности.

Рисунок 1. Электрофорез DNAP. *taetrolens*. 1 – *P. taetrolens* 9240, 2 – *P. taetrolens* 9242, 3 – *P. taetrolens* 9243, 4 – *P. taetrolens* 9244, 5 – *P. taetrolens* 9248, 6 – *P. taetrolens* 9246, 7 – *P. taetrolens* 9241.

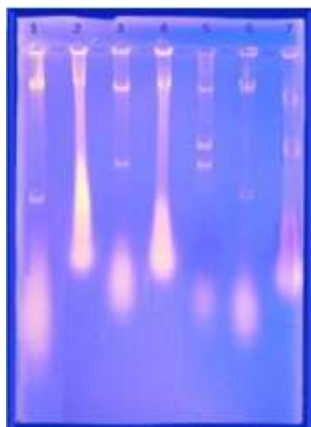


Таблица 2. Передаваемость резистентности *P. taetrolens*. “С+” – позитивный контроль трансформанта на полноценной среде, “С-” – негативный контроль реципиента на селективной среде; 1 – Kan, 2 – Strp, 3 – Gen,

Донор	Резистентность трансформантов <i>E. coli</i> DH5a и <i>P. aeruginosa</i> 9056 (50мкг/мл)													С		
	1	2	3	4	5	6	7	8	9	10	11	12	13	+	-	
9246	-	-	-	-	-	-	-	-	-	-	-	-	-	-	+	-
9243	-	-	-	-	-	-	-	-	-	-	-	-	-	-	+	-
9244	-	-	-	-	-	-	-	-	-	-	-	-	-	-	+	-
9245	-	-	-	-	-	-	-	-	-	-	-	-	-	-	+	-
9242	-	-	-	-	-	-	-	-	-	-	-	-	-	-	+	-
9240	-	-	-	-	-	-	-	-	-	-	-	-	-	-	+	-
9241	-	-	-	-	-	-	-	-	-	-	-	-	-	-	+	-
9248	-	-	-	-	-	-	-	-	-	-	-	-	-	-	+	-

Качественное определение казеиназы у различных штаммов *P. taetrolens* показало, наличие таковой не у всех представителей изучаемой группы штаммов (Табл. 3).

Таблица 3. Казеиназы *P. taetrolens*. D – диаметр зоны разложения казеина; G – рост штамма; “С+” – позитивный контроль на полноценной среде; “С-” – негативный контроль на минеральной среде без источника углерода.

Штамм	1 день		2 день		5 день		Контроль	
	G(мм)	D(мм)	G(мм)	D(мм)	G(мм)	D(мм)	С+	С-
9240	-	-	3+	-	5+	+	5+	-
9241	-	-	-	-	-	-	5+	-
9242	-	-	-	-	-	-	5+	-
9243	-	-	2+	-	4+	-	5+	-
9244	1+	2+	3+	7+	5+	12+	5+	-
9246	-	-	2+	-	4+	-	5+	-
9248	-	-	-	-	-	-	5+	-

Таблица 4. Передаваемость генов казеиназ *P. taetrolens* плазмидами. R1 – реципиентный бесплазмидный штамм *E. coli*DH5 α ; R2 – бесплазмидный реципиент *P. aeruginosa* 9056; “C+” – позитивный контроль трансформанта на полноценной среде, “C-” – негативный контроль реципиента на селективной среде.

Донор плазмиды	1 день		2 день		5 день		Контроль	
	R1	R2	R1	R2	R1	R2	C+	C-
9240	-	-	-	-	-	-	+	-
9243	-	-	-	-	-	-	+	-
9244	-	-	-	-	-	-	+	-
9246	-	-	-	-	-	-	+	-

Согласно полученным данным, гены казеиназ *P. taetrolens* не передаются плазмидами (Табл. 4). Согласно данным литературы, протеазы других видов *Pseudomonas* так же кодируются в основном нуклеоидом [5]. Вероятно, стабильность плазмид данной группы штаммов *P. taetrolens* определяют другие гены первичного метаболизма.

Закключение

Все изученные штаммы *P. Taetrolens* резистентны и несут плазмиды, не передающие резистентности к 13 использованным антибиотикам. Среди них доминируют мультирезистентные. Экстрацеллюлярной казеиназой обладают: *P. taetrolens* 9240, 9243, 9244, 9246. Согласно результатам трансформации, гены казеиназ и расположены на нуклеоиде и не передаются плазмидами. Таким образом, казеиназы не участвуют в формировании стабильности плазмид изученных *P. taetrolens*.

ЛИТЕРАТУРА

1. Suárez P., Gutiérrez A., Salazar V., Puche M., Serrano Y., Martínez S., González G., Fernández-Delgado M. Virulence properties and antimicrobial resistance of *P. aeruginosa* isolated from cave waters at Roraima Tepui, Guayana Highlands. Lett Appl Microbiol. 2020, 70(5): 372–379.
2. Raio A., Puopolo G. P. Chlororaphis metabolites as biocontrol promoters of plant health and improved crop yield //World J Microbiol Biotechnol. 2021,12; 37 (6): 99.
3. Babayan B., Hovhannisyan N., Hovhannisyan A., Sargsyan A., Davidyan T. Resistance To β -Lactam Antibiotics In Some Soil *Stenotrophomonas* and *Pseudomonas*, The Scientific-Heritage, 2019, 2 (34): 32–38.

4. Pinto U., Costa E., Mantovani H., Vanetti M.C.D. The proteolytic activity of *P. fluorescens* 07A isolated from milk is not regulated by quorum sensing signals // Braz J Microbiol. 2010 Jan-Mar; 41(1): 91–96.
5. Liao C., McCallus D. Biochemical and Genetic Characterization of an Extracellular Protease from *P. fluorescens* CY091 // Appl Environ Microbiol. 1998 Mar; 64(3): 914–921.

STUDY OF CASEINASES IN SOIL STRAINS PSEUDOMONASTAETROLENS

*M. Melkumyan*¹, *B. Babayan*^{1,2}, *N. Oganesyanyan*¹, *G. Mikaelyan*¹

¹“Armbiotechnology” SPC NAS RA

²National Polytechnic University of Armenia (NPUA)

ABSTRACT

Proteolytic activity is important for both pathogenic and opportunistic and non-pathogenic representatives of the genus *Pseudomonas*. *P. taetrolens* are non-pathogenic representatives of the soil microflora belonging to the *P. chlororaphis* group. In the process of horizontal gene transfer, these bacteria are capable of transferring the properties of antibiotic resistance and virulence to pathogenic microorganisms. Proteolytic activity is one of those. In this work, a qualitative determination of the proteolytic activity of natural soil strains of *P. taetrolens*, from the National Collection of Cultures of MDC, SPC “Armbiotechnology” NAS RA, was carried out using a caseinase model. The potential for spreading caseinase genes by horizontal plasmid transfer has been studied.

Keywords: *P. taetrolens*, proteolytic activity, caseinases, antibiotic-resistance, gene horizontal transfer.

MULTI-DRUG RESISTANCE STABILITY IN NATIVE STRAINS OF *STENOTROPHOMONAS*, *PSEUDOMONAS* AND *XANTHOMONAS* OF SOIL

*M. Melkumyan*¹, *B. Babayan*^{1,2}, *M. Kinosyan*¹, *T. Davidyan*¹

¹“Armbiotechnology” Scientific & Production Center (SPC) National Academy of Sciences (NAS) RA,

²National Polytechnic University of Armenia (NPUA)

marmelk2109@gmail.ru

ABSTRACT

Antibiotic-resistance is one of actual healthcare problems. Antibiotic amounts and diversity increase in various scopes of mankind activities have a key role in aggravation of mentioned problem. Nevertheless, the initial source of antibiotic-resistance is soil bacteria adaptation. In current paper, antibiotic-resistance of *Pseudomonas*, *Stenotrophomonas* and *Xanthomonas* gene-different strains was tested on 13 various antibiotics (ceftriaxone, azithromycin, ciprofloxacin, etc.). As a result of experiments, the resistance wide diapason was detected, with multi-drug and pan-drug resistant strains prevalence. It is defined by plasmid and nucleoid encoded efflux systems and antibiotic modification enzymes, detected by PCR and transformation. Some strains transmit 2 plasmids independently, which are stable on non-selective media. According to enzyme presence analysis, probably it is caused by primary metabolism enzymes genes presence on that plasmids

Keywords: *Pseudomonas*, *Stenotrophomonas*, *Xanthomonas*, plasmid stability, antibiotic-resistance.

Introduction

The search for new alternatives to classical antibiotic is one of the most significant problems of modern science. It is caused by increasing of multi-drug resistant pathogens number. They are dangerous for human, animals, plants. Thus,

this problem is important for healthcare, agriculture, husbandry, food production, as well as horticulture. Besides, antibiotics usage has the wide range of negative side effects with local and systemic disorders occurrence in patients [1]. Moreover, the problem of antibiotic exercise volumes usage became the extremely important after the coronavirus pandemic, when the concentration of antimicrobials and disinfectants in all the types of human wastes became higher [2, 3].

Thus, the particular problem carries a huge significance for both medicine and ecology. It's important to clarify the resistance mechanisms, origin and transmission. In most cases, the initial source of it is natural bacterial with genes on plasmids [4]. *Pseudomonas*, *Xanthomonas* and *Stenotrophomonas* pathogens are similar in metabolism and pathogenesis their infection. They are highly adaptive and capable to resistance transition by gene horizontal transfer with the formation of stable human pathogens in clinics [5]. The main purpose of this study was the resistance stability and spread research in various *Pseudomonas*, *Stenotrophomonas* and *Xanthomonas*.

Materials and methods

All the studied strains were taken from the National Collection of Microorganisms, MDC "Armbiotechnology" SPC NAS RA and cultivated according to standard methods at 30–37 °C. Antibiotic resistance *in vitro* analyses was performed using the appropriate selective media with 50mcg/ml of the following antibiotics: Pcn/penicillin, Amp/ampicillin, Amx/amoxicillin, Amc/augmentin, Cfx/cefixime and Cro/ceftriaxone; Kan/kanamycin, Stp/streptomycin, Gnc/genamycin; Cip/ciprofloxacin; Tcn/tetracycline; Azm/azithromycin; Cam/chloramphenicol ("Asteria") [6]. DNA isolation, purification, electrophoretic analysis and PCR and transformation [7]. The following primers were used: *aph(3')IV*, *blaOXA-10*, *aac(6)II*, *pCAT639*. Transformation was carried out due to the standard protocols [8,9]. All the experimented were carried out in 3 series with 3 repeats. The significance and reliability of experiments were assessed using standard statistical methods of analysis ($p < 0.05$) [10].

Results

Antibiotic resistance was evaluated the growth on appropriate selective media (Table 1).

Table 1. Antibiotic resistance *Stenotrophomonas*, *Pseudomonas*, *Xanthomonas*. Strains: I – *X. beticola*, II – *P. syringae*, pathovar *tabaci*, III – *P. syringae*, path. *lachrymans*, IV – *S. maltophilia*, C – positive control. “+” – growth/plasmid presence, “-” – growth/plasmid absence, “-*” – secondary growth of singular colonies after the III day of cultivation.

I	Kan	Stp	Gnc	Cam	Amc	Amx	Amp	Pcn	Cfx	Cro	Ten	Azm	Cip	C	P	T
8680	-	-	-	-	-*	-*	-	-*	-*	-	-	-	-	+	-	-
8681	-	-	-	-	-	-*	-	-	-*	-	-	-	-	+	-	-
II	Kan	Stp	Gnc	Cam	Amc	Amx	Amp	Pcn	Cfx	Cro	Ten	Azm	Cip	C	P	T
8663	+	+	+	+	-	+	-	+	+	+	+	+	+	+	+	+
8657	+	-	+	-	+	+	+	+	+	+	+	-	-	+	+	+
III	Kan	Stp	Gnc	Cam	Amc	Amx	Amp	Pcn	Cfx	Cro	Ten	Azm	Cip	C	P	T
8730	-	-	-	-	+	+	+	+	+	+	-	+	+	+	+	+
8731	-	-	-	+	+	+	+	-	-*	+	-	-	+	+	+	+
8732	-	-	-*	-	-	+	-	-	+	+	-	-	-	+	-	-
8733	+	+	-	+	+	+	+	+	+	+	-	-	-	+	+	+
8734	-*	-	-	-	-	+	-	+	+	+	-	-	-	+	-	-
8738	+	+	+	+	+	+	-	+	+	+	+	+	+	+	+	+
8742	+	+	+	-	-	+	-	+	+	+	+	+	+	+	+	+
IV	Kan	Stp	Gnc	Cam	Amc	Amx	Amp	Pcn	Cfx	Cro	Ten	Azm	Cip	C	P	T
9303	-	+	-	+	-	+	+	+	+	+	+	-	+	+	-	-
9302	-	+	-	-	-	+	+	+	-	-	-	-	-	+	+	+
9307	-	+	-	+	+	+	+	+	-	-	-	-	+	+	-	-

Then potential of resistance transmission in studied bacteria was evaluated by the transformants growth on appropriate selective media with antibiotics. Localization of genes was approved by DNA isolation and electrophoresis from transformed strains (Table 2).

Table 2. Antibiotic modification enzymes genes PCR and transformation analysis. Strains of bacteria: 1 – *X. beticola*, 2 – *P. syringae*, pathovar *tabaci*, 3 – *P. syringae*, path. *lachrymans*, 4 – *Stenotrophomonas maltophilia*; genes: a – *aph(3')IV* – aminoglycoside O-phosphotransferase (Kan-resistance); b – *blaOXA-10* – β -lactamase OXA-10 (β -lactam resistance); c – *aph(3')IV* – aminoglycoside N-acetyltransferase (Kan-resistance); d – *catB7* – chloramphenicol acetyltransferase (Cam-resistance); gene localization: “P+” – on plasmid, “c+” – on chromosome, “-” – absence of genes.

Strain		Genes				Strain	Genes				
		a	b	c	D		a	b	c	d	
8680	1	-	-	-	-	8730	3	-	-	-	-
8681		-	-	-	-	8731		-	-	-	-
8663	2	-	-	-	-	8732		-	-	-	-
8657		-	-	-	-	8733		-	-	-	-
9303	4	C+	-	-	-	8734		-	-	-	-
9302		-	P+	-	-	8738		-	-	-	-
9307		-	-	-	-	8742		-	-	-	-
		-	-	-	-			-	-	-	-

According to the results, plasmids were found in *S. maltophilia* 9302, 9303. PCR analyses have demonstrated the presence of *aph(3')IV* gene in *S. maltophilia* 9303 on bacterial chromosome; *blaOXA-10* is on plasmid of *S. maltophilia* 9302. The majority of the observed *P. syringae* have plasmids, responsible for transferring of resistance to β -lactam antibiotics. No plasmids were found in *Xanthomonas* observed strains. *aph(3')IV*, *blaOXA-10*, *aac(6')II*, *catB7* genes were not found too [11].

During the cultivation of transformants based on sensitive strains and plasmids from resistant ones, the stable replication of plasmids on non-selective media was found in *S. maltophilia*, *X. Beticola*, *P. Syringe P. aeruginosa* cells. The replication of plasmids in *E. coli DH5 α* was stable only on selective media with antibiotics.

Conclusion

In *Stenotrophomonas*, *Xanthomonas* and *Pseudomonas* observed strains, a wide range of resistance spectrum and plasmids content differences were found. A high stability of plasmids and their transfer ability, after long-time cultivation in non-selective media, was noted for all strains. It is planned to analyze the relation of this phenomenon with the presence of biodegradation enzymes, from primary metabolism, on plasmids of bacteria from different species. It has both practical and theoretical importance for resistance transmission in nature and in clinics.

BIBLIOGRAPHY

1. *Mohsen S., Dickinson J., Somayaji R.* Update on the adverse effects of antimicrobial therapies in community practice // *Can Fam Physician*. 2020 Sep; 66 (9): 651–659.
2. *Skandalis N., Maeusli M., Papafotis D., Miller S., Lee B.,Theologidis I., Luna B.* Environmental Spread of Antibiotic Resistance // *Antibiotics (Basel)*, 2021 May 27; 10(6), 640.
3. *Chih-Cheng L., Shey-Ying Ch., Wen-Chien K., Po-Ren H.* Increased antimicrobial resistance during the COVID-19 pandemic // *Int J Antimicrob Agents*. 2021 Apr; 57(4): 106324.
4. *Mancuso G.,Midiri A., Gerace E., BiondoC.*Bacterial Antibiotic Resistance: The Most Critical Pathogens // *Pathogens*. 2021 Oct; 10(10): 1310.
5. *Sain S.* Pathogenic Variability & Antibiotic Sensitivity in *X. campestris* isolates Causing Black rot of Cauliflower // *J Mycol Pl Pathol*, 2008, 38(3): 599–605.
6. *Babayan B., Mikaelyan A., Asatryan N., Melkumyan M., Bagdasaryan S., Grigoryan A.*Tartaric Acid New Synthetic Derivatives Antibacterial Activity against the Phytopathogenic *P. syringae* // *Proceedings of ICARSET*, 2021. PP. 1–7.
7. *Delaney S., Murphy R., Walsh F.* Comparison of Methods for the Extraction of Plasmids Capable of Conferring Antibiotic Resistance in a Human Pathogen From Complex Broiler Cecal Samples // *Front Microbiol*. 2018, 9:1731.
8. *Zhu H., Qu F., Li-Huang Zh.* Isolation of Genomic DNA from Plants, Fungi and Bacteria Using Benzyl Chloride. *Nucl. Ac. Res.*, 1993, 21(22):5279–5280.
9. *Baveja C., Aggarwal P.* Statistical analysis of microbiological diagnostic tests// *Indian J Med Microbiol*. Apr-Jun 2017;35(2):184–193.
10. *Singh M., Yadav A., Ma X., Amoah E.* Plasmid DNA Transformation in *E. coli*: Effect of Heat Shock Temperature, Duration and Cold Incubation of CaCl₂ Treated Cells, *Int. J. of Biotechnology & Biochemistry*, 2010, 6(4). PP. 561–568.
11. *Shen J., Zhang L., Zhu Y., Zhang J., He J.* Abundance and composition of ammonia-oxidizing bacteria and ammonia-oxidizing archaea communities of an alkaline sandy loam., *Environ Microbiol.*, 10(6), 2008. PP. 1601–11.

СТАБИЛЬНОСТЬ МУЛЬТИЛЕКАРСТВЕННОЙ УСТОЙЧИВОСТИ У НАТИВНЫХ ШТАММОВ СТЕНОТРОФОМОН, ПСЕВДОМОНАД И КСАНТОМОНАС ПОЧВЫ

М.А. Мелкумян¹, Б.Г. Бабаян^{1,2}, М.Г. Киносян¹, Т.С. Давидян¹

¹*Научно-производственный центр (НПЦ)*

«Армбиотехнология» Национальной Академии Наук (НАН) РА

²*Национальный политехнический университет Армении (НППА)*

АННОТАЦИЯ

Антибиотик-резистентность является одной из актуальных проблем здравоохранения. Увеличение объемов и разнообразия антибиотиков в различных сферах деятельности человечества играет ключевую роль в обострении данной проблемы. Тем не менее, исходным источником антибиотик-резистентности является адаптация почвенных бактерий. В настоящей работе антибиотик-резистентность различных штаммов из родов *Pseudomonas*, *Stenotrophomonas* и *Xanthomonas* была изучена на 13 различных антибиотиках (цефтриаксон, азитромицин, цiproфлоксацин и др.). В результате исследований выявлен широкий диапазон антибиотик-резистентности с преобладанием мультирезистентных и пан-резистентных штаммов. Он определяется системами эффлюкса, кодируемыми плазмидами и нуклеоидом, а также ферментами модификации антибиотиков, выявляемыми методами ПЦР и трансформации. Некоторые штаммы независимо передают 2 плазмиды, стабильные на неселективных средах. Согласно анализу присутствия ферментов, вероятно, это связано с наличием на этих плазмидах генов ферментов первичного метаболизма.

Ключевые слова: *PSEUDOMONAS*, *STENOTROPHOMONAS*, *XANTHOMONAS*, стабильность плазмид, антибиотик-резистентность.

ТЕХНОЛОГИЯ ПОЛУЧЕНИЯ И ОЦЕНКА ЭФФЕКТИВНОСТИ НОВОГО ПРЕПАРАТА ДЕЗИНФЕКЦИИ СЕМЯН «КОМПЛЕКС-КО» НА ОСНОВЕ НАТУРАЛЬНОГО ВИННОГО КАМНЯ

*О.В. Миримян¹, Б.Г. Бабаян^{1,2}, Т.М. Согомонян²,
Г.С. Мартиросян³, А.Р. Микаелян¹*

¹Национальный Политехнический университет Армении (НПУА)

*²Научно-Производственной Центр (НПЦ) «Армбиотехнология»
(НАН РА)*

³Национальный аграрный университет Армении (НАУА)

hmirimyan@gmail.com, aramrm@seua.am

Исследование проведено при поддержке Государственного Комитета по науке РА в рамках исследовательского проекта № 21Т-4В070: «Оценка эффективности выращивания новых сортов зерновых культур в зеленом земледелии».

АННОТАЦИЯ

В данной работе представлены технологические основы получения нового комплексного препарата дезинфицирующего действия «Комплекс-Ко», разработанного в базовой лаборатории НПУА «Получение сельскохозяйственных ядохимикатов и контроль качества». Изучено его воздействие при дезинфекционной обработке семян. Препарат представляет собой комбинацию добавок (амино-соединения винной кислоты, коламин и микроэлементы), обеспечивающих целевые свойства, а также их улучшение при кислотной переработке раствора, содержащего винный камень, являющийся одним из отходов виноделия. Результаты полевых испытаний и *in vitro* экспериментов показали высокую эффективность препарата «Комплекс-Ко» при обеззараживании семян растений, а также при его использовании при подкормке.

Ключевые слова: микроудобрения, стимулятор роста растений, хелатный комплекс, винная кислота, коламин, дезинфицирующее средство для семян.

Введение

Одной из широко распространенных и вредоносных болезней зерновых культур является корневая гниль. По оценкам разных ученых, недобор урожая зерна составляет ежегодно 15–20% и более – при ухудшении его качества [1]. Таким образом, получение высоких и стабильных урожаев зерновых культур невозможно без грамотной организации системы защитных мероприятий, оценки фитосанитарной ситуации в агроценозах кормовых культур и разработки приемов ее оптимизации [2]. Особое значение при организации защитных мероприятий отводится предпосевному обеззараживанию посевного материала [3,4]. Кроме того, препараты для предпосевной обработки не только подавляют семенную и почвенную инфекцию и защищают растения на ранних стадиях развития, но также и повышают посевные качества семян сельскохозяйственных культур, а также устойчивость последних к стрессовым факторам. Поэтому оценка эффективности применяемых препаратов защиты растений остается актуальной задачей регионального масштаба. В связи с этим целью данного исследования являлась оценка эффективности предпосевного обеззараживания семян ячменя, бука и тритикале препаратом «Комплекс-Ко».

Материал и методы

На первом этапе технологии получения препарата «Комплекс-Ко» натуральный винный камень подвергается кислотной обработке, после чего вся винная кислота растворяется. Затем вносятся микроэлементы в виде солей. С целью регуляции pH добавляется моноэтаноламин (коламин) и вносится дополнительный азот. Для обеспечения дезинфицирующих свойств препарата в состав была включена бензиламино-комплексная соль винной кислоты. Последнее соединение было синтезировано нами, а его антимикробная активность оценивалась на ряде фитопатогенных микроорганизмов *in vitro* [5,6]. Эксперименты проводились при поддержке специалистов Научного центра «Агробиотехнология» Национального Аграрного университета Армении.

С целью изучения воздействия препарата «Комплекс-Ко», который является протравителем семян и стимулятором роста растений, на эффективность возделывания сельскохозяйственных культур, опыты проводились в условиях водообрабатываемых, окультуренно-орошаемых почв Эчмиадзинского района Армавирской области Республики Армения.

Посев тритикале производился ежегодно во второй декаде октября: 6,0 млн. шт. Посев ярового ячменя и бука во второй декаде марта составил, соответственно, с нормой зародышевого зерна: 5,0 млн. шт и 4,5 млн. шт. Опыты проводились в трех вариантах – с четырехкратной повторностью, расчетная площадь испытательного поля составила 25 м². Для этого семена бобовых культур (ячмень, бук, тритикале) перед посевом обрабатывали 1,5% раствором препарата с целью борьбы с грибковыми заболеваниями. В период обмолота на осеннем тритикалевом поле поздней осенью (29.11.2021), ранней весной (06.05.2022) на растительность наносили 1% раствор того же препарата для наружной корневой подкормки.

Результаты и выводы

Таблица 1. Влияние препарата «Комплекс-Ко» на всхожесть и длительность всхожести изучаемых злаков.

Культура	Вариант	Количество высеваемых семян на 1 м ² , шт.	Количество ростков 1 м ² , шт.	Процент полевой всхожести	Продолжительность всхожести на день	продолжительность листообразования от появления листьев
Ячмень	Контроль	500	451,0	90,2	9	16
	Разработанный		490,5	98,1	7	13
	НСР _{0,5}		42,7	–	1,4	1,8
Бук	Контроль	450	393,3	87,4	9	15
	Разработанный		420,8	93,5	8	13
	НСР _{0,5}		44,3	–	1,3	1,7
Трити-кале	Контроль	600	530,4	88,4	8	18
	Разработанный		571,8	95,3	7	14
	НСР _{0,5}		48,5	–	1,3	1,9

Данные таблицы наглядно показывают, что количество ростков на единицу площади у всех испытуемых вариантов было значительно выше, чем у контрольных вариантов той же культуры. Эта разница составила 39,5-побегов для ячменя; 27,5 побегов у бука и 41,4 побегов тритикале. Соответственно, произошло заметное увеличение процента полевой всхожести семян сортов, обработанных препаратом «Комплекс-Ко». Увеличение составило 6,1–7,9% по сравнению с контрольными вариантами трех посевов зерновых культур. Испытуемый комплексный препарат «Комплекс-Ко» оказал заметное благотворное влияние на прорастание семян, ускоряя этот процесс у злаков в среднем на 1–2 дня. В результате произошло сокращение переходного периода всхожести растений, эти различия между вариантами составляли уже 2–4 дня. Учитывая положительные результаты, для предварительной дезинфекции семян зерновых культур рекомендуется использовать препарат «Комплекс-Ко».

ЛИТЕРАТУРА

1. *Gorobei L., Sadokhina T.* Sibirskii vestnik sel'skokhozyaistvennoy nauki. 2010, No. 6 (210), PP. 17–21.
2. *Likhachev A., Toropova E., Selyuk M.* Vavilovskie chteniya "Nasledie N.I. Vavilova v sovremennoy nauke" (Vavilov readings "the Legacy of N. I. Vavilov in modern science), Proceedings of the conference, 2019. PP. 49–52.
3. *Postovalov A.* Pathogenic micromycetes feed crop rhizoplasms. IOP: Earth and Environmental Science, 2019, Vol. 341, 012158.
4. *Chulkina V.* Guidelines for accounting for common root rot of cereals in Siberia differentiated by organs // Novosibirsk, 1972, 23p.
5. *Bella G., Babayan A., Mikaelyan R., Asatryan N., Melkumyan M. et al.* Tartaric Acid New Synthetic Derivatives Antibacterial Activity against the Phytopathogenic *Pseudomonas syringae* // 2-nd International Conference on Advanced Research in Science, Engineering, and Technology (ICARSET). Mar 26–28. 2019. Paris, France. PP. 53–55.
6. *Babayan B., Mikaelyan A., Melkumyan M. et al.* Tartaric Acid Synthetic Derivatives for Multi-Drug Resistant Phytopathogen *Pseudomonas* and *Xanthomonas* Combating // Science and Technology Publishing. 2020. 4.

**TECHNOLOGY OF OBTAINING AND EVALUATION OF THE EFFICIENCY OF
A NEW PREPARATION FOR DISINFECTION OF SEEDS
“COMPLEX-CO”, BASED ON NATURAL TARTARIC ACID**

*O. Mirimyan¹, B. Babayan^{1,2},
T. Soghomonyan², H. Martirosyan³, A. Mikaelyan¹*

¹National Polytechnic University of Armenia (NPUA)

² “Armbiotechnology” Scientific Production Center (NAS RA)

³National Agrarian University of Armenia

hmirimyan@gmail.com, _aramrm@seua.am

ABSTRACT

This paper presents the technological basis for obtaining a new complex preparation of disinfectant action Complex-Co, developed in the basic laboratory of the National Research and Production Association “Production of agricultural pesticides and quality control”. Studied its effect in the disinfection treatment of seeds. The drug is a combination of additives (amino compounds of tartaric acid, colamine and microelements) that provide targeted properties, as well as their improvement during acid processing of a solution containing tartar, which is one of the waste products of winemaking. The results of field tests and in vitro experiments showed the high efficiency of the “Complex-Co” preparation in disinfecting plant seeds, as well as when it is used for top dressing.

Keywords: MICROFERTILIZERS, PLANT GROWTH STIMULATOR, CHELATE COMPLEX, TARTARIC ACID, COLAMINE, SEED DISINFECTANT.

СИНТЕЗ АЗОЛО[1,5-А]ПИРИМИДИНОВ И ИССЛЕДОВАНИЕ ИХ БИОЛОГИЧЕСКОЙ АКТИВНОСТИ

М.Г. Саградян, Я.А. Карибян, В.К. Гарибян, Г.Г. Данагулян

Российско-Армянской университет

sahradyanmane@mail.ru, vache.gharibyan@mail.ru, gdanag@email.com

АННОТАЦИЯ

Известно, что производные пиразоло- и 1,2,4-триазоло[1,5-*a*]пиримидинов обладают противоопухолевой, антибактериальной и противосудорожной активностью. Синтезированные 2,7-диметил-6-ацетилпиразоло[1,5-*a*]пиримидин и 7-метил-6-ацетил-1,2,4-триазоло[1,5-*a*]пиримидин, а также продукты их алкилирования метилйодидом и этилйодидом были исследованы на противосудорожную активность. Исследования проводились на белых лабораторных мышках с использованием моделей судорог, вызванных коразолом (пентилентетразол) и электрическим шоком.

Ключевые слова: пиразоло[1,5-*a*]пиримидин, 1,2,4-триазоло[1,5-*a*]пиримидин, алкилирование, противосудорожная активность, коразоловые судороги.

Введение

Гетероциклы играют ключевую роль в органической и медицинской химии, выступая связующим звеном между науками о жизни и биохимическими исследованиями. В ряду азагетероциклов одной из наиболее изученных групп соединений являются конденсированные пиримидины, содержащие узловой атом азота и, в частности, азоло[1,5-*a*]пиримидины. Аннелированные системы замещенных азоло[1,5-*a*]пиримидинов могут рассматриваться в качестве структурных биоизостеровпуриновых производных – аде-

нина и гуанина. Возможно, по этой причине различные азоло[1,5-а]пиримидины проявляют выраженную биологическую активность, в частности, антибактериальные, противогрибковые, противовирусные, противовоспалительные, противомаларийные, антигипертензивные свойства [1]. Более того, известно, что в ряду производных пиразоло[1,5-а]пиримидина выявлены препараты, нашедшие применение в медицинской практике в качестве лекарств. Это препараты залеплон [2-5], индиплон [6, 7], динациклиб [8], дорсоморфин [9], оцинаплон [10], анаглиптин [11], лоредиплон [12] и пиразофос [13], являющиеся производными пиразоло[1,5-а]пиримидина.

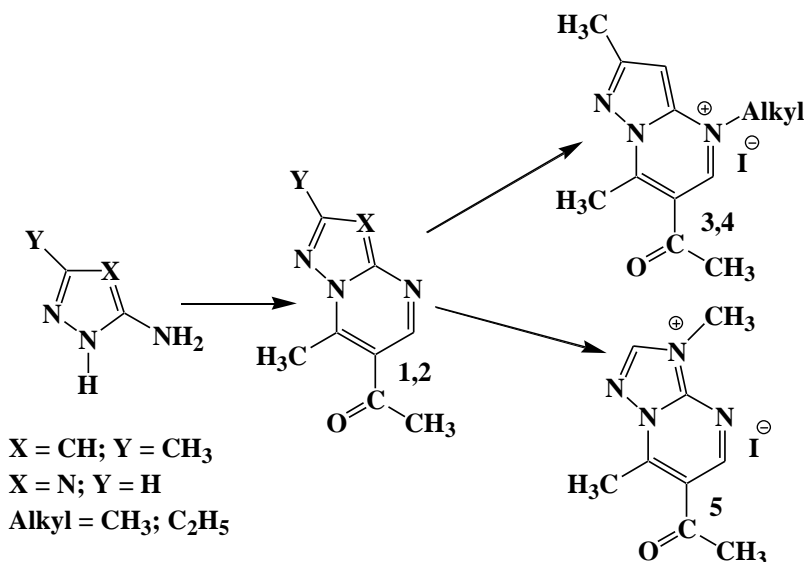
Производные пиразоло[1,5-а]пиримидина также представляют интерес и в качестве противосудорожных средств, поскольку среди конденсированных производных азинов – шестичленных азаароматических гетероциклов, также обнаружены соединения с такой биологической активностью. Официально медикаментозное лечение конвульсий началось еще в 1857 году, когда Ч. Лококк¹ впервые подробно описал применение бромида калия при эпилепсии [14]. С течением времени интерес к созданию новых противосудорожных препаратов не исчезает и по сей день. Известно, что бензодиазепины, содержащие семичленное кольцо с двумя атомами азота, – группа препаратов, действующих на центральную нервную систему [15]. В основном они обладают анксиолитическим, снотворным, седативным и противосудорожным действием [16]. Фармакологический ответ опосредуется бензодиазепиновыми рецепторами, которые находятся в мембранах клеток головного мозга. Этот рецептор представляет собой надмолекулярный комплекс, состоящий из сайта связывания бензодиазепина и сайтов узнавания ГАМК и ГАМК-зависимого хлоридного канала, что приводит к двум типам фармакологического ответа, а именно:

- агонисты бензодиазепинов – анксиолитическое, противосудорожное и седативное действие;
- антагонист – вызывает тревогу и судороги [17].

Нами осуществлен синтез замещенных 6-ацетил-7-метилпиразоло[1,5-а]- и 1,2,4-триазоло[1,5-а]пиримидинов, а именно: 2,7-диметил-6-ацетилпиразоло[1,5-а]пиримидина (**1**) и 7-метил-6-ацетил-1,2,4-триазоло[1,5-а]пиримидина (**2**), которые далее были проалкилированы метилйодидом и этилйодидом, в результате чего были синтезированы соответствующие

¹ Charles Locock.

щие алкилйодиды – йодид 6-ацетил-2,4,7-триметилпиразоло[1,5-*a*]пиримидиния (3) – йодид 6-ацетил-2,7-диметил-4-этилпиразоло[1,5-*a*]пиримидиния (4) и 6-ацетил-3,7-диметил-1,2,4-триазоло[1,5-*a*]пиримидиния (5).



Синтезированные соединения были проверены на биологическую, в частности, противосудорожную активность в НТЦ Органической и фармацевтической химии НАН РА в «Лаборатории фармакологии и патогистологии» ИТОХ им. А.Л. Мнджояна под руководством д.б.н. Р.Г. Пароникян.

Материалы и методы

Для исследования строения синтезированных соединений использовался метод ЯМР спектроскопии – для определения чистоты продуктов применяли жидкостную хроматографию HPLC. Для исследования противосудорожной активности использовали модели коразоловых судорог, а также электрошоки. Сравнение эффективности проводили с противоэпилептическим препаратом этосуксимидом.

Как следует из результатов испытаний, все азоло[1,5-*a*]пиримидины (и замещенные пиразоло[1,5-*a*]пиримидин и замещенные 1,2,4-триазоло[1,5-*a*]пиримидины) в дозе 50 мг/кг в той или иной степени проявляют антикоразоловое действие. Причем во всех случаях сравнение биологической активности соответствующих йодидов и неалкилированных соединений показало, что большую активность проявляют алкилйодиды. Данные по антикоразоловой активности наиболее активных из них – йодидов 3–5

представлены в Табл. 1. Остальные соединения проявляли 40%-ную эффективность.

Таблица 1. Противосудорожная и исследовательская активности соединений NN 3, 4, 5 и референтных препаратов.

Соединение, Доза, мг/кг	Антагонизм с коразолом (ЭД ₅₀ , мг/кг)	Количество (в абсолютных значениях за 5 минут)*		
		Горизонталь- ных переме- щений	Вертикаль- ных переме- щений	Обследован- ных ячеек
Контроль (э- мульгатор)	–	10.8 ± 2.2	5.8 ± 1.9	1.4 ± 0.3
3 (50)	34 (22.6 ÷ 57.0)*	13.8 ± 2.8	8.6 ± 1.4	2.2 ± 0.5**
4 (50)	41 (22.5÷ 59.2)	9.2 ± 3.7	6.6 ± 2.8	2.5 ± 0.5**
5 (50)	125 (104.2÷ 150)	14.4 ± 2.5	5.6 ± 1.2	2.3 ± 0.4**
Этосуксимид (200)	155(117,5÷20 4,5)	12.4 ± 3.5	6.6 ± 1.1	1.5 ± 0.4
Диазепам (2)	0,51 (0,39 ÷ 0,69)	25.6 ± 4.2**	14.0 ± 2.4**	4.5 ± 1.3**

* Доверительные интервалы при уровне вероятности $P = 0,05$.
Различия статистически значимы по сравнению с контролем.

Общая методика синтеза замещенных азоло[1,5-а]пиримидинов (1,2). Взаимодействиемэквивольных количеств3-метил-5-аминопиразола или 5-амино-1,2,4-триазола с этоксиметилиденацетилацетоном 6–8 часовым кипячением с обратным холодильником и хлоркальциевой трубкой в абсолютном этаноле, получают 2,7-диметил-6-ацетилпиразоло[1,5-а]пиримидин (1) 72.6% и 7-метил-6-ацетил-1,2,4-триазоло[1,5-а]пиримидин (2) 73%.

Общая методика синтеза метиловых и этиловых солей азоло [1,5-а] пиримидинов (3–5). 2,7-Диметил-6-ацетилпиразоло[1,5-а]пиримидин, либо 7-метил-6-ацетил-1,2,4-триазоло[1,5-а]пиримидин (взятые по 0.0046 моль) засыпают в ампулу, добавляют избыток -0.031 моль соответствующего иодида - 4.4 г (2мл) метилйодида или 4.84 г (2 мл) этилйодида. Ампулы запаивают и нагревают в кипящей водяной бане в течение 8 часов. По окончании ампулы охлаждают, вскрывают, осадок отфильтровывают. Осадок промывают эфиром, высушивают и перекристаллизовывают из гексана.

Выход, соответственно: соединение **3** – йодида 6-ацетил-2,4,7-триметилпиразоло[1,5-*a*]пиримидиния – 1.3 г (87%), **4** – йодида 6-ацетил-2,7-диметил-4-этилпиразоло[1,5-*a*]пиримидиния – 0.95 г (60%), соли **5** – 6-ацетил-3,7-диметил-1,2,4-триазоло[1,5-*a*]пиримидиния – 1.1 г (75%)

ЛИТЕРАТУРА

1. *Abdelhamid A., Gomha S.* Synthesis of New Pyrazolo[1, 5-*a*]pyrimidine, Triazolo-[4, 3-*a*]pyrimidine Derivatives, and Thieno[2, 3-*b*]pyridine Derivatives from Sodium 3-(5-Methyl-1-phenyl-1H-pyrazol-4-yl)-3-oxoprop-1-en-1-olate // *Journal of Chemistry*. 2013, vol. 2013, Article ID 327095, <https://doi.org/10.1155/2013/327095>.
2. *George C.* Pyrazolopyrimidines // *The Lancet*. 2001. Т. 358. №. 9293. СС. 1623–1626.
3. *Ebbens M., Verster J.* Clinical evaluation of zaleplon in the treatment of insomnia // *Nature and science of sleep*, 2010, vol. 2. PP. 115–119.
4. *Sanchez-Garcia P., Carcas A., Zapater P. et al.* Absence of an interaction between ibuprofen and zaleplon // *Am. J Health Syst Pharm*, 2000, vol. 57. PP. 1137–41.
5. *Patat A., Paty I., Hindmarch I.* Pharmacodynamic profile of Zaleplon, a new non-benzodiazepine hypnotic agent // *Human Psychopharmacology: Clinical and Experimental*, 2001, vol. 16, № 5. PP. 369–392.
6. *Foster A.C. et al.* In vivo pharmacological characterization of indiplon, a novel pyrazolopyrimidine sedative-hypnotic. // *Journal of Pharmacology and Experimental Therapeutics*, 2004, vol. 311, №. 2. PP. 547–559.
7. *Neubauer D.* Indiplon: the development of a new hypnotic // *Expert Opinion on Investigational Drugs*, 2005, vol. 14, №. 10. PP. 1269–1276.
8. *Juric V., Murphy B.* Cyclin-dependent kinase inhibitors in brain cancer: Current state and future directions // *Cancer Drug Resistance*, 2020, vol. 3, №. 1. P.P. 48–62.
9. *Horbelt D. et al.* Small molecules dorsomorphin and LDN-193189 inhibit myostatin/GDF8 signaling and promote functional myoblast differentiation // *Journal of Biological Chemistry*, 2015, vol. 290. № 6. P.P. 339–3404.
10. *Möhler H.* The GABA system in anxiety and depression and its therapeutic potential // *Neuropharmacology*, 2012, vol. 62, № 1. P.P. 42–53.
11. *Hamasaki H., Hamasaki Y.* Efficacy of anagliptin as compared to linagliptin on metabolic parameters over 2 years of drug consumption: A retrospective cohort study // *World Journal of Diabetes*, 2018, vol. 9, № 10. P. 165.
12. *Horoszok L. et al.* A single-dose, randomized, double-blind, double dummy, placebo and positive-controlled, five-way cross-over study to assess the pharmacodynamic effects of lorediplon in a phase advance model of insomnia in healthy Caucasian adult male subjects // *Human Psychopharmacology: Clinical and Experimental*, 2014, vol. 29, № 3. PP. 266–273.

13. *Ledieu M., Helyer N.* Pyrazophos: a fungicide with insecticidal properties including activity against chrysanthemum leaf miner (Phytomyzasyngenesiae)(Agromyzidae) //Annals of Applied Biology, 1983, vol. 102, № 2. PP. 275–279.
14. *Hale E.* XXI. Bromide of Potassium (Kali-bromatum). As Inquiry into its Therapeutical Uses. // The North Americal Journal of Homeopathy, 1865, vol. XIII. PP. 205–225.
15. *Mc Kernan R., Rosahl T., Reynolds D., Sur C., Wafford K., Atack J., Farrar S., Myers J., Cook G., Ferris P., Garrett L., Bristow L., Marshall G., Macaulay A., Brown N., Howell O., Moore K. W., Carling R., Street L., Castro J., Ragan C.I., Dawson G., Whiting P.* Sedative but not anxiolytic properties of benzodiazepines are mediated by the GABA (A) receptor alpha1 subtype // Nature Neuroscience, 2000, vol. 3, № 6. PP. 587–592; doi:10.1038/75761. PMID 10816315.
8. *Möhler H., Fritschy J., Rudolph U.* A New Benzodiazepine Pharmacology// Journal of Pharmacology and Experimental Therapeutics January, 2002, vol. 300 (1). PP. 2–8; DOI: <https://doi.org/10.1124/jpet.300.1.2>
9. *Woods M., Williams D.* Multiple forms and locations for the peripheral-type benzodiazepine receptor //Biochemical pharmacology, 1996, vol. 52, 12. PP. 1805–1814.[https://doi.org/10.1016/S0006-2952\(96\)00558-8](https://doi.org/10.1016/S0006-2952(96)00558-8).

SYNTHESIS OF AZOLO[1,5-A]PYRIMIDINES AND INVESTIGATION OF THEIR BIOLOGICAL ACTIVITY

M. Sagradyan, Ya. Karibyan, V. Gharibyan, G. Danagulyan

Russian-Armenian University

ABSTRACT

Pyrazolo and 1,2,4-triazolo [1,5-a] pyrimidine derivatives are known to have anti-tumor, antibacterial, and anticonvulsant activity. Synthesized 2,7-dimethyl-6-acetylpyrazolo[1,5-a]pyrimidine and 7-methyl-6-acetyl-1,2,4-triazolo[1,5-a]pyrimidine, as well as products of their alkylation with methyl iodide and ethyl iodide were tested for anticonvulsant activity. Studies were carried out on white laboratory mice using models of convulsions caused by corazole (pentylenetetrazole) and electric shock.

Keywords: PYRAZOLO [1,5-A] PYRIMIDINE, 1,2,4-TRIAZOLO[1,5-A]PYRIMIDINE, ALKYLATION, ANTICONVULSANT ACTIVITY, CORAZOLE CONVULSIONS.

EVALUATION OF THE ANTIOXIDANT ACTIVITY AND THE ANTI-CANCER PROPERTIES OF *ALCHEMILLA SMIRNOVII* JUZ. EXTRACT ON THE HELA CANCER CELL LINE

*S. Hovhannisyan*¹, *E. Nadiryan*¹, *M. Qocharyan*¹, *G. Sevoyan*², *M. Ginovyan*¹,
*N. Avtandilyan*¹

¹*Department of Biochemistry, Microbiology, and Biotechnology,
Faculty of Biology Yerevan State University*

²*L.A.Orbeli Institute of Physiology NAS RA*

*svetlana.hovhannisyan3@ysumail.am, edita.nadiryan@ysu.am,
meri.qocharyan3@ysumail.am, sevoyan.gohar94@gmail.com,
mikayel.ginovyan@ysu.am, nv.avtandilyan@ysu.am*

ABSTRACT

This study presents the antiradical activity of ethanol extract of *Alchemilla smirnovii* Juz. herb and its anti-cancer effect on the HeLa cancer cell line of the human cervix, both alone and in combination with 5-fluorouracil. Based on the MTT assay, we found that *A. smirnovii* Juz. extract and 5-fluorouracil have a pronounced antiproliferative effect on the HeLa cell line. The anti-cancer synergistic effect of the plant extract on 5-fluorouracil was demonstrated when used at subinhibitory concentrations ($p < 0.05$). The antiradical activity of the extract was evaluated using a DPPH assay. Moreover, the stoichiometry value was determined. Based on obtained data, the plant extract possessed a high anti-radical activity. We selected a promising combination and concentration of *A. smirnovii* extract and 5-fluorouracil that exhibited a significant anti-cancer activity, which may potentially have a practical use for further evaluation in cancer treatment.

Keyword: *Alchemilla smirnovii* Juz., HeLa, anticancer effect, antioxidant effect, 5-fluorouracil.

Introduction

According to the published data, the death rate for all cancers is 197.93 per 100,000 people in The Republic of Armenia in 2020, which is already higher than the death rate caused by cardiovascular diseases (194.68 per 100,000 people) (World Health Ranking 2020). Natural compounds have anti-cancer effects that are little known in the literature [1]. Several phytochemicals or herbal extracts have been evaluated in clinical trials as well as in many studies for their anti-cancer activities through the modulation of oxidative stress in the tumor microenvironment. Herbs demonstrated the ability to promote the apoptosis of cancer cells, inhibit their metastasis, activate the patient's anti-cancer immunity, and synergistically increase the efficacy of conventional chemotherapy and radiation therapy when used in combination. Clinical experiences had proved that several herbs and their bioactive compounds were effective against a plethora of cancers through a variety of mechanisms, effectively improving patients' quality of life without significant side effects [2]. The plants from the genus *Alchemilla* are well-known for their pharmacological effects. Their extracts could have anti-cancer, anti-radical, and antibacterial effects. Based on these data we decided to explore the anti-cancer effect of *Alchemilla smirnovii* Juz. plant, which is representative of this genus and widespread in Armenian flora. Our study aimed to investigate the effect of this plant in combination with the anticancer drug (5-fluorouracil) on the HeLa cervical cancer cell line. 5-fluorouracil (5-FU) the uracil analog, is most commonly used in chemotherapeutic therapy [3]. However, this drug has many side effects, and over time, the cells of the body become resistant to it [4]. We hypothesized that a combination of 5-fluorouracil and plant extract can suppress the side effects of chemotherapeutic drugs and show a possible synergistic effect allowing to decrease the therapeutic concentration of the drug.

Methods

1. Cell culture

HeLa (human cervical carcinoma) cells have been maintained in Dulbecco's Modified Essential Medium (DMEM) supplemented with 10% Bovine serum and 1x Pen/Strep. Cells have been seeded in tissue culture-treated 96-well plates at a maximum density of 2×10^5 cells/cm². The cells have been propagated at 37 °C in an atmosphere of 5% CO₂ in a CO₂ incubator (Biosan S-Bt Smart Biotherm, Latvia).

2. Tested plant samples

The *Alchemilla smirnovii* Juz. plant material was harvested from the Tavush region of Armenia (1800-2400 m above sea level). Identification of plant materials was done at the Department of Botany and Mycology, Yerevan State University (Armenia) by Dr. Narine Zakaryan. A plant voucher specimen was deposited to the Herbarium of YSU. Plant crude extracts are prepared by maceration technique using ethanol (96%) at a 10:1 solvent-to-sample ratio (v/w) (50 mg DW/ml of pure ethanol) [5]. The concentration of ethanol extract was also determined by drying 500 μ l of extract and weighing each sample in three independent replicates [6]. It was 15.3 ± 1.15 mg/ml (mean value with SD).

3. DPPH assay

The colorimetric determination of antioxidant activity was evaluated by the standard method, employing DPPH [7]. The stock solutions of reagents were diluted before measurements as follows: DPPH with ethanol until absorbance amounted to 0.9 ± 0.05 at $\lambda = 515$ nm. All determinations were carried out in 48-well plates, and absorbance was measured with the use of a Spectro Star Nano Spectrophotometer (BMG Labtech, Germany). The stoichiometry values which describe the number of oxidant molecules reduced by one molecule of antioxidant after 10 min of reaction in the DPPH test (n10) was determined at room temperature. Regression coefficient, which was defined as the slope of the line that represented the relationship between the amount scavenged DPPH (μ mol) of a radical scavenger and the quantity of the tested antioxidant present (mg) in the mixture after 10 min of reaction (n10). Following concentrations of *A. smirnovii* Juz. crude ethanol extracts were used during the test to make a regression line: 5, 2.5, 1.25, 0.625, 0.3125, 0.15, 0.075 mg DW/ml [7].

4. MTT cytotoxicity test method

The MTT test [7] was performed to assess the inhibition of growth of HeLa cells exposed for 4, 24, or 72 h to different concentrations (0.5, 0.25, and 0.125 mg DW /ml) of the *A. smirnovii* Juz. extract. Treatments were performed as four technical replicates. Three independent replicates of each treatment were performed. Cytotoxicity was expressed as percent growth inhibition of cells exposed to tested plant extract compared to control cells treated with the appropriate volume of solvent only (1% ethanol in the final mixture), whose growth was regarded as 100%.

5. Statistics

Results are presented as mean \pm SD and analyzed by Student's t-test using GraphPad Prism 8 software. A *p*-value of less than 0.05 was considered significant.

Results

Anti-radical effect of *A. smirnovii* Juz. extract

According to obtained data, the ethanol extract of *A. smirnovii* Juz. has high scavenging activity against DPPH radicals (DPPH test, Fig 1, a).

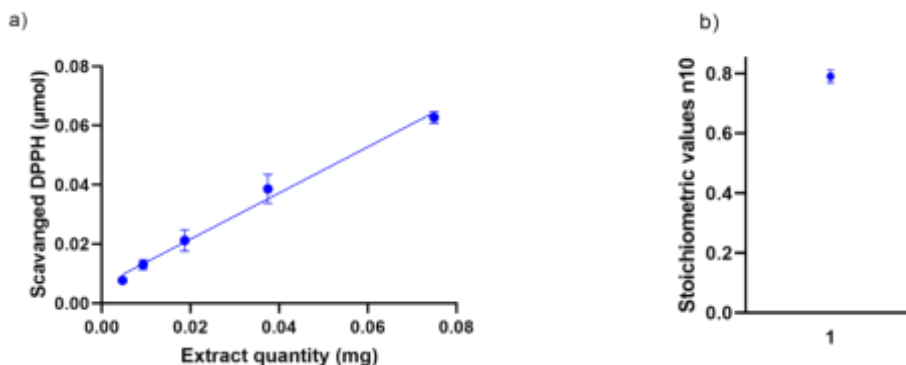


Fig. 1. The linear relationship between the quantity of reduced DPPH radicals (μmol), quantity of *A. smirnovii* Juz. plant extracts (mg) (Panel a), and stoichiometric value (n_{10}) calculated based on DPPH method (Panel b) ($p < 0.05$). The results are means \pm SD of three independent determinations.

Particularly the stoichiometry value (n_{10}) of the *A. smirnovii* Juz. ethanol extract was 0.79 ± 0.021 , which is quite high and emphasizes its potential as a source of antioxidant compounds.

Cytotoxic effects *A. smirnovii* Juz. extract and 5-fluorouracil

At the beginning of the study, we separately explored the cytotoxic effects of the 5-fluorouracil and the test plant extract. The growth of HeLa cells after 4, 24 and 72 hours of incubation with *A. smirnovii* Juz. extract at a concentration range of 0.125 to 0.5 mg DW/ml was 40-65% (Fig. 2, a) ($p < 0.05$). A minimum of 24 hours is required to detect the main inhibitory effect of the herbs under study. At concentrations of 40, 80, and 120 μM 5-FU, the growth of HeLa cells at 4, 24, and 72 hours is only 10-20%. Under the influence of 10 μM 5-FU, the growth rate of HeLa cells was about 80% ($p < 0.05$). This concentration was chosen for the studies of combined plant/drug effect (Fig. 2, b).

Synergistic effect of *A. smirnovii* Juz. ethanol extract on 5-fluorouracil against the growth of HeLa cervical cancer cells

Subinhibitory concentrations of the plant extract and 5-FU was used during evaluation of their combined effect on the growth of HeLa cells. Based on obtained data the plant extract significantly increased the cytotoxic effect of 5-FU by acting synergically. The growth of cells was only 10% after 24-and 72-hours incubation compared to the negative control (Fig. 2, c)($p < 0.05$).

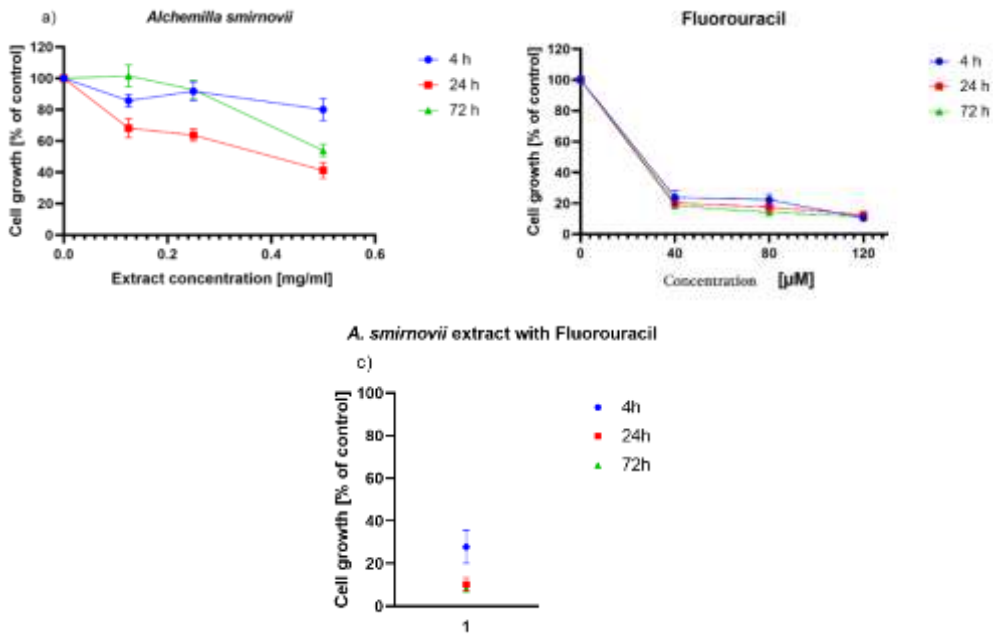


Fig.2. Inhibition of growth of HeLa cells by *Alchemilla smirnovii* extract (a), 5-Fluorouracil (b) and combination of *A. smirnovii* extract and Fluorouracil (c) (subinhibitory concentrations of plant extract and Fluorouracil were used: 0.25 mg DW/ml and 10 μ M respectively) determined by MTT test ($p < 0.05$).

Discussion

Thus, when we explored cytotoxicity of the 5-Fluorouracil combined with *A. smirnovii* Juz. ethanol extract, the decrease in HeLa cell growth was significantly higher compared to their exposure separately, which is confirming the synergism of the combination. Evaluation of the combined effect of the herb and chemotherapeutic drug at 4, 24 and 72 hours showed a higher anti-proliferative effect. Considering the separate effect of the herb and drug on the HeLa cervical cancer cells at 4, 24, 72 hours, it was found that the highest anti-cancer effect of the herb was observed at 24 hours and the effect of fluorouracil was stable at all hours. The regulation of oxidative stress is a key factor in both tumor progression

and responses to anti-cancer therapies. These properties have important implications for potential anti-cancer strategies that aim to modulate levels of ROS. The results will be the basis for further more comprehensive studies including the detection of molecular mechanisms of their combined anticancer action.

REFERENCES

1. *Manosroi J., Boonpisuttinant K., Manosroi W., Manosroi A.* Anti-proliferative activities on HeLa cancer cell line of Thai medicinal plant recipes selected from MANOSROI II database. *J Ethnopharmacol.* 2012;142 (2): 422–31.
2. *Liu W., Yang B., Yang L., Kaur J., Jessop C., Fadhil R. et al.* Therapeutic Effects of Ten Commonly Used Chinese Herbs and Their Bioactive Compounds on Cancers. Evidence-based Complement Altern Med. 2019;2019. DOI: 10.1155/2019/6057837
3. *Mavrikou S., Tsekouras V., Karageorgou M., Moschopoulou G., Kintzios S.* Detection of superoxide alterations induced by 5-fluorouracil on HeLa cells with a cell-based biosensor. *Biosensors.* 2019;9(4). DOI: 10.3390/bios9040126
4. *Focaccetti C., Bruno A., Magnani E., Bartolini D., Principi E., Dallaglio K. et al.* Effects of 5-fluorouracil on morphology, cell cycle, proliferation, apoptosis, autophagy and ros production in endothelial cells and cardiomyocytes. *PLoS One.* 2015;10 (2):1–25.
5. *Ginovyán M., Petrosyan M., Trchounian A.* Antimicrobial activity of some plant materials used in Armenian traditional medicine. *BMC Complement Altern Med.* 2017; 17 (1):1–9.
6. *Florento L., Matias R., Tuaño E., Santiago K., Cruz F. Dela, Tuazon A.* Comparison of cytotoxic activity of anticancer drugs against various human tumor cell lines using in vitro cell-based approach. *Int J Biomed Sci.* 2012; 8 (1):76–80.
7. *Baranowska M., Suliborska K., Chrzanowski W., Kusznierevicz B., Namieśnik J., Bartoszek A.* The relationship between standard reduction potentials of catechins and biological activities involved in redox control. *Redox Biol.* 2018; 17: 355–66.

**ОЦЕНКА АНТИРАДИКАЛЬНОГО ДЕЙСТВИЯ
И ПРОТИВОРАКОВЫХ СВОЙСТВ *ALCHEMILLA SMIRNOVII* JUZ.
НА КЛЕТОЧНОЙ ЛИНИИ РАКА HELA**

С. Оганнисян¹, Э. Надирян¹, М. Кочарян¹, Г. Севоян², М. Гиновян¹, Н. Автандилян¹

¹*Ереванский Государственный университет*

Факультет Биологии, Кафедра Биохимии, Микробиологии и Биотехнологии

²*Институт физиологии им. акад. Л.А. Орбели НАН РА*

АННОТАЦИЯ

В данной статье представлена антирадикальная активность этанольного экстракта травы *Alchemilla smirnovii* Juz. и его противораковое действие на линию раковых клеток HeLa шейки матки человека как в отдельности, так и в комбинации с 5-фторурацилом. На основании анализа МТТ мы обнаружили, что *A. smirnovii* Juz. экстракт и 5-фторурацил оказывают выраженное антипролиферативное действие на клеточную линию HeLa. Противораковый синергетический эффект растительного экстракта с 5-фторурацилом был продемонстрирован при использовании субингибирующих концентраций ($p < 0.05$). Антирадикальную активность экстракта оценивали с помощью анализа DPPH. Кроме того, было определено значение стехиометрии. Полученные данные продемонстрировали, что экстракт растения обладает высокой антирадикальной активностью. В ходе исследования было выбрано многообещающая комбинация экстракта *A. smirnovii* Juz. и 5-фторурацила, которые проявляют значительную противораковую активность, что потенциально может иметь практическое применение для дальнейшей оценки в лечении рака.

Ключевые слова: *Alchemilla smirnovii* Juz., клеточная линия HeLa, противоопухолевое влияние, противорадикальное влияние, 5-фторурацил.

ЭКОНОМИКА

ФИНАНСОВЫЕ МЕХАНИЗМЫ ФОРМИРОВАНИЯ КАЧЕСТВЕННОЙ БИЗНЕС-СРЕДЫ В АРМЕНИИ: ПРОБЛЕМЫ И ПЕРСПЕКТИВЫ

К.В. Агаджанян, М.А. Восканян

Российско-Армянский университет

karen.aghajanyan@student.rau.am, mariam.voskanyan@rau.am

АННОТАЦИЯ

В данной статье были рассмотрены финансовые механизмы формирования качественной бизнес-среды. Были представлены проблемы, связанные с существующими механизмами финансирования в РА и приведены рекомендации, направленные на устранение текущих проблем.

Ключевые слова: бизнес-среда, финансирование, инвестиционный климат.

Введение

Бизнес-сектор играет стратегическую роль в развитии экономики. Развитый частный сектор является краеугольным камнем прогресса любой страны с рыночной экономикой. Предприятия частного сектора являются драйвером рыночной экономики, так как выполняют ряд важнейших функций: общеэкономическую, ресурсную, инновационную и социальную. Для государства развитие частного сектора имеет глобальное значение и с точки зрения налоговой политики. Увеличение количества хозяйствующих

субъектов и их постепенное развитие, приводят к расширению налогооблагаемой базы и увеличению объема средств, поступающих в государственный бюджет. *Объектом* исследования является бизнес-среда Армении, *субъектом* – финансовые механизмы формирования и развития бизнес-среды.

Учитывая важность развития бизнес-сектора, целесообразно осуществлять комплексные мероприятия, направленные на улучшение бизнес-среды и инвестиционного климата. Данная исследовательская работа направлена на выявление несовершенств существующих механизмов формирования и улучшения бизнес-среды в РА – с целью представления практических рекомендаций, основанных на анализе текущих проблем и перспектив. *Задачи исследования* – проанализировать существующие источники финансирования частного сектора в РА, выявить проблемы, представить предложения.

Одним из ключевых факторов формирования бизнес-среды и ее развития является государственное регулирование. Данная функция проявляется во многих аспектах: порядок и степень простоты регистрации юридического лица, обеспечение выполнения договоров, предоставление льгот, реализация различных программ поддержки бизнеса и т.п. Для возможности сравнения стран по части простоты ведения предпринимательской деятельности были созданы различные индексы. Один из наиболее популярных и авторитетных из них – индекс “Doing Business”¹, представляющий собой проект по сравнению стран по различным показателям и характеристикам, для определения степени благоприятности бизнес-среды конкретной страны. Рейтинг, публикуемый данным индексом, является существенным фактором, влияющим на решение локальных компаний о выходе на рынок какой-либо страны².

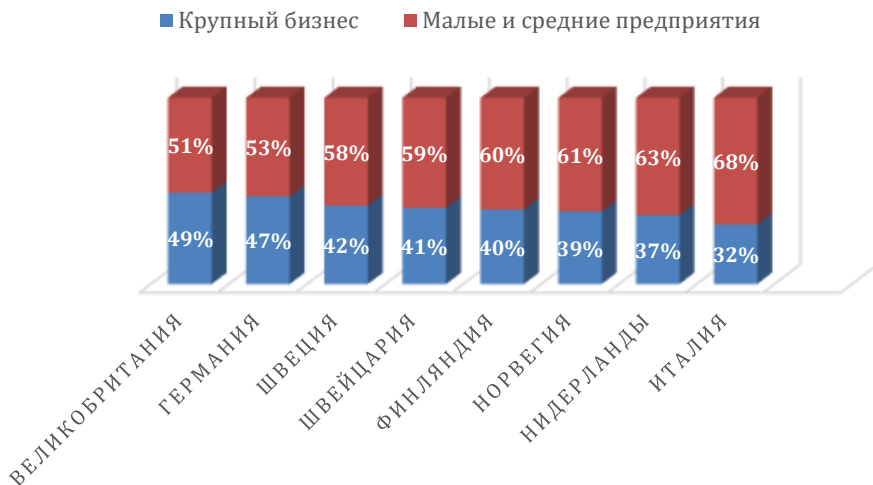
Степень развития бизнес-сектора государства, в частности, малого и среднего бизнеса, в условиях рыночной экономики имеет прямую взаимосвязь с экономическим развитием. Анализируя опыт различных развитых стран, в ВВП которых доля малых и средних предприятий выше на 50%, по данным проведенного исследования в 2019г. Российской Государственной венчурной компанией³, становится очевидным важность стимулирования

¹ <https://archive.doingbusiness.org/en/doingbusiness>

² <https://archive.doingbusiness.org/en/rankings>

³ <https://rvc.ru/>: официальный сайт Российской Государственной венчурной компании

развития сектора МСП. Данный сектор выполняет также важную социальную роль в обществе, создавая рабочие места для населения, понижая уровень безработицы.



Развитие рыночной экономики в реалиях XX века невозможно без эффективно работающей системы кредитно-финансовых институтов. Одним из инструментов кредитной системы является корпоративное кредитование, роль и степень эффективности которого влияет как на сектор МСП, так и на частный сектор в целом.

Роль корпоративного кредитования для МСП и частного сектора:

1. Возможность начать и развивать предпринимательскую деятельность;
2. Обеспечение непрерывности кругооборота капитала;
3. Возможность своевременного пополнения основных и оборотных средств;
4. Ускорения концентрации и централизации капитала.

Итак, исходя из вышеперечисленных функций корпоративного кредитования, можно утверждать, что данный механизм финансирования дает возможность увеличения количества хозяйствующих субъектов, повышения уровня деловой активности, расширение базы налогообложения. Действующим предприятиям становится возможным рационализировать временные затраты на концентрацию и использование капитала. За счет кредитов фирмы приобретают основные средства, что существенным образом понижает издержки и, как следствие, ведет к повышению рентабельности, а значит, и к большей конкурентоспособности. Возможность приобретения

товарно-материальных запасов влияет на рост оборотов компании, а краткосрочные кредиты способствуют непрерывному кругообороту капитала.

Рейтинг бизнес-климата стран по оценкам индекса “Doing Business” в 2020г.⁴ :

1. Регистрация юридического лица – А;
2. Разрешения по части строительства – В;
3. Подключение к электроснабжению – С;
4. Регистрация собственности – D;
5. Кредиты – Е;
6. Права миноритарных акционеров – F;
7. Налоги – G;
8. Международная торговля – H;
9. Обеспечение исполнения контрактов – I;
10. Банкротство юридического лица – J.

Economy	A	B	C	D	E	F	G	H	I	J	Rank
New Zealand	1	7	48	2	1	3	9	63	23	36	1
Singapore	4	5	19	21	37	3	7	47	1	27	2
Hong Kong	5	1	3	51	37	7	2	29	31	45	3
Denmark	45	4	21	11	48	28	8	1	14	6	4
Korea Rep.	33	12	2	40	67	25	21	36	2	11	5
United States	55	24	64	39	4	36	25	39	17	2	6
Georgia	2	21	42	5	15	7	14	46	12	64	7
Armenia	10	62	30	13	48	120	52	43	30	95	47

Основываясь на опубликованном рейтинге и показателе доступности кредитования в Республике Армения, можно утверждать, что процесс получения корпоративного кредита носит в себе определенные трудности и препятствия.

Проблемы финансирования в Республике Армения:

⁴ <https://archive.doingbusiness.org/en/rankings>

1. Высокие процентные ставки – анализируя международный опыт и сопоставляя условия финансирования тех или иных направлений развития, можно утверждать о неконкурентоспособности условий, предлагаемых банками в РА.

2. Необходимость наличие залога – практика кредитования без залогового обеспечения очень слабо развита в Армении и преимущественно применима лишь к крупному бизнесу.

3. Необходимость наличия поручителя – банки в Армении практически не выдают корпоративные кредиты организациям без поручительства официальных участников или же реальных владельцев юридического лица. В данном ключе теряется смысл организаций с ограниченной ответственностью и иных видов хозяйственных обществ, в рамках функционирования которых владельцы бизнеса не несут ответственность за обязательства компании.

4. Существенные требования к финансовой стабильности – банки устанавливают жесткие требования к финансовым показателям потенциальных заемщиков, усложняя процесс кредитования для сектора МСП.

5. Отсутствие кредитования на стадии открытия – зарубежные банки осуществляют финансирование на основе бизнес-плана и заключенных договоров. В случае банков РА данная практика практически не применяется.

Предложения и рекомендации:

1. Государственные субсидии и программы поддержки, в частности с 2020г., государство реализует различные программы поддержки частного сектора, предоставляя субсидии полученным кредитам по части процентных ставок в рамках первой программы устранения экономических последствий пандемии. Предлагается продолжить реализовывать такие программы, так как есть зафиксированные показатели роста объема частного сектора.

2. Развитие производственного и иных секторов при предоставлении субсидии процентных ставок по части получения кредитов на капитальные расходы. Данное мероприятие в долгосрочной перспективе усилит сектор МСП в виду повышения рентабельности деятельности хозяйствующих субъектов.

3. Реализация программ краткосрочного кредитования экспортерам на льготных условиях с целью приобретения кредитов для приобретения оборотных средств.

Заключение

Для формирования качественной бизнес-среды и развития частного сектора, степень развитости которого имеет прямую взаимосвязь с экономическими показателями и экономическим ростом страны, должны проводиться различные мероприятия, упомянутые в данной статье. В рамках исследовательской работы был проведен анализ бизнес-среды и дана соответствующая оценка. Были представлены проблемы, препятствующие развитию бизнес-среды Республики Армения. Исходя из представленных проблем, были предложены программы по улучшению текущей ситуации по части бизнес-среды и инвестиционного климата, аккумулирующие в себе международный опыт и учитывающие специфику экономики РА.

ЛИТЕРАТУРА

1. Деньги, кредит, банки / под ред. Е.Ф. Жукова 4-е изд. М.: 2011.
2. Тожиев Р.Р., Темиров А.А. Пути совершенствования системы кредитования субъектов малого предпринимательства Республики Узбекистан // «Ученый XXI века.» 2016. № 1–6.
3. <https://archive.doingbusiness.org/en/doingbusiness>
4. <https://archive.doingbusiness.org/ru/about-us>
5. <https://archive.doingbusiness.org/en/rankings>
6. <https://rvc.ru/>
7. <https://www.worldbank.org/en/home>
8. <https://armstat.am/am/?nid=12&id=01001>

FINANCIAL MECHANISMS FOR FORMING A QUALITY BUSINESS ENVIRONMENT IN ARMENIA, PROBLEMS AND PERSPECTIVES

K. Aghajanyan, M. Voskanyan
Russian-Armenian University

ABSTRACT

In this article were considered financial mechanisms for the formation of a favorable business environment. Were presented problems related to the existing funding mechanisms in the RA and were made recommendations to solve current problems.

Keywords: business environment, financing, investment climate.

ԻՐԱՑՎԵԼԻՈՒԹՅԱՆ ՌԻՍԿԻ ԿԱՌԱՎԱՐՈՒՄԸ ՀՀ ԱՌԵՎՏՐԱՅԻՆ ԲԱՆԿԵՐՈՒՄ

Ա.Ա. Ավետիսյան

Հայ-Ռուսական համալսարան

avetisyan-1998@bk.ru

ԱՍՓՈՓՈՒՄ

Աշխատանքում դիտարկվել է ՀՀ բանկային համակարգում առկա իրացվելիության ռիսկերը, ուսումնասիրվել է ռիսկերի արդյունավետ կառավարման և դրանց չափերի նվազեցման հնարավոր ուղիները:

Հիմնաբառեր՝ իրացվելիության ռիսկ, ընթացիկ իրացվելիություն, ընդհանուր իրացվելիություն, իրացվելիության նորմատիվային ցուցանիշներ, բանկային պարտավորություններ, ակտիվներ:

Ներածություն

Բանկի իրացվելիությունը բնութագրվում է նրա ստանձնած պարտավորությունների և ակտիվների արդյունավետ ֆինանսավորմամբ: Իրացվելիության բավարար պայմանների ապահովումը և կառավարումը հանդիսանում է յուրաքանչյուր բանկի խնդիրը: Իրացվելիության համապատասխան մակարդակ ապահովելու համար բանկերը պետք է պահուստներում կատարեն որոշակի իրացվելի միջոցների կուտակում և ապահովեն ընթացիկ պարտավորությունների կատարումը: Կենտրոնական բանկի կողմից բանկերի իրացվելիության կառավարման հիմ-

նական պահանջներից է ավանդատուների հանդեպ պարտավորությունների կատարման ապահովումը: Բանկի իրացվելիությունը նկարագրելիս պետք է հաշվի առնել այն հանգամանքը, թե բանկը որքանով է ունակ արագ մարելու և ստանձնած պարտավորությունները կատարելու ոչ միայն ավանդատուների, այլև իր վարկառուների հանդեպ: Իրացվելիության անհրաժեշտ մակարդակ ապահովելու համար բանկերը պետք է՝ ա) դրամական միջոցների փոխարկեն իրացվելի ակտիվները, բ) մեծացնեն կարճաժամկետ պարտավորությունների ծավալները կամ թողարկեն հավելյալ կարճաժամկետ ավանդային սերտիֆիկատներ, գ) կատարեն ներդրումներ բանկի կապիտալում, դ) մեծացնեն ժամկետային պարտավորությունները և փոքրացնեն բանկի ոչ իրացվելի ակտիվների ծավալները:

Իրացվելիության ռիսկի առաջացումը հավանականությունն է մի իրավիճակի, երբ բանկը առանց հավելյալ կորուստներ կրելու ի գորուչի լինի բավարարել իր պարտատերերի պահանջները ժաանակին: Բանկերի կողմից վստահության ձեռքբերման կանոնադրային ուղիներից մեկը իրացվելիության ռիսկի արդունավետ կառավարումն է: Կախված ֆինանսական շուկայի առաձևահատկություններից, բանկի կողմից կատարվող գործառնությունների բարդություններից, ծավալներից և բնույթից ամեն բանկ պետք է ունենա իրացվելիության ռիսկի կառավարման իր սկզբունքները¹: Իրացվելիության կառավարման գործում կարևոր է այն հանգամանքը, թե բանկը ինչպես է իրականացնում իր պասսիվների և ակտիվների կառավարումը: Ակտիվների կառավարումը բանկի կողմից իրացվելիության ապահովումն է ակտիվների կազմի և դրանց մարման ժամկետների փոփոխության հաշվին, իսկ պասսիվների կառավարումը՝ պարտքային պարտավորությունների կազմի և ռեսուրսների ներգրավման ապահովումն է: Իրացվելի ակտիվների մեծությունը պայմանավորված է այլ ակտիվային կամ վարկային գործարքների ծավալներով և բանկի ներգրավված ավանդների կայունությամբ:

¹ Իրացվելիության ռիսկի կառավարման ձեռնարկ՝
<https://www.cba.am/am/SitePages/regbanks.aspx>

Բանկերը հաշվի առնելով իրացվելի ակտիվների շուկայական արժեքը՝ պարբերաբար կատարում են դրանց գծով վերագնահատում:

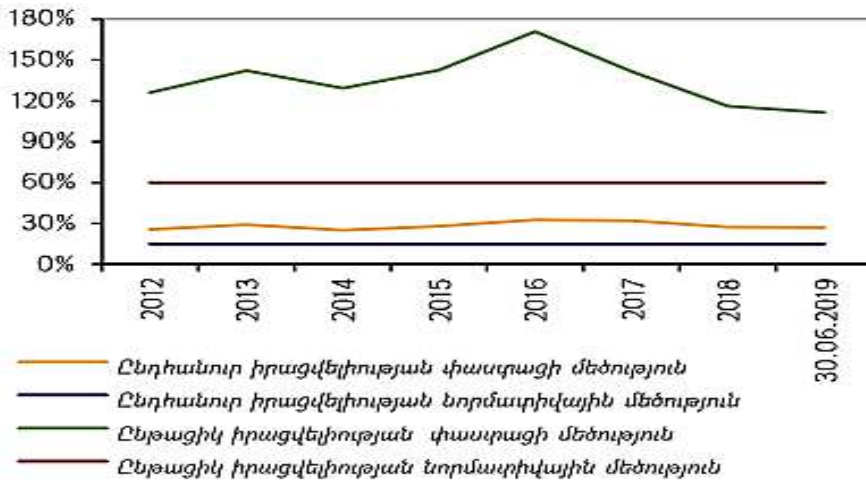
Իրենց գործունեության ընթացքում բանկերը երբեմն ունենում են կարճաժամկետ և երկարաժամկետ իրացվելիության խնդիրներ: Բանկերը հնարավորություն ունեն առաջացած կարճաժամկետ իրացվելիության խնդիրները լուծել այլ բանկերից ավանդների ներգրավման և միջբանկային վարկերի միջոցով, կամ կարող են օգտվել կենտրոնական բանկի գործառնություններից (սվոփ կամ հակադարձ սվոփ, լումբարդային ռեպո, ավանդային և ռեպո գործիքների միջոցով): Իրացվելիության ռիսկի կառավարման համար ՀՀ Կենտրոնական բանկի կողմից գործող բոլոր առևտրային բանկերի համար սահմանվում են իրացվելիության նորմատիվներ: Բանկի ընթացիկ իրացվելիության հետ կապված խնդիրների նվազեցման համար սահմանվում է ընթացիկ իրացվելիության նորմատիվը (Ն21), իսկ ընդհանուր իրացվելիության համար՝ ընդհանուր իրացվելիության նորմատիվը (Ն22):

Աղյուսակ 1. Իրացվելիության նորմատիվների նվազագույն սահմանաչափերը²:

Ն2.1=Բարձր իրացվելի ակտիվներ/ընդհանուր ակտիվներ (բոլոր արժույթներով)	15%
Ն2.11= I խմբի արտարժույթով արտահայտված ԱԲԻ/I խմբի արտարժույթով արտահայտված ընդ. ակտիվների	4%
Ն2.12= II խմբի արտարժույթով արտահայտված ԱԲԻ/II խմբի արտարժույթով արտահայտված ընդ. ակտիվների	4%
Ն2.2= Բարձր իրացվելի ակտիվներ/ցյախանջ պարտավորություններ (բոլոր արժույթներով)	60%
Ն2.21= I խմբի արտարժույթով արտահայտված ԱԲԻ/I խմբի արտարժույթով արտահայտված ցյախանջ պարտավորություններ	10%
Ն2.22= II խմբի արտարժույթով արտահայտված ԱԲԻ/ II խմբի արտարժույթով արտահայտված ցյախանջ պարտավորություններ	10%

² Կազմվել է հեղինակի կողմից, Կանոնակարգ 2-ի՝ «Բանկերի գործունեության կարգավորումը, բանկային գործունեության հիմնական տնտեսական նորմատիվները»:

Գծապատկեր 1. ՀՀ առևտրային բանկերի իրացվելիության նորմատիվների փաստացի և նորմատիվային մեծության շարժը³:



Դիտարկենք ընթացիկ և ընդհանուր իրացվելիության նորմատիվների փաստացի մեծությունների դինամիկան 2012թ.-ից մինչև 2019թ.-ի առաջին կիսամյակի ընթացքում (Տես՝ գծապատկեր 1.-ում): Իրացվելիության Ն21 և Ն22 նորմատիվներն էլ զգալիորեն գերազանցում են ԿԲ-ի կողմից սահմանված նվազագույն սահմանաչափերը: Մա ապացուցում է ՀՀ առևտրային բանկերում ավելցուկային իրացվելիության առկայությունը:

2012թ.-ի տարեվերջին ՀՀ բանկային համակարգի ընթացիկ իրացվելիության և ընդհանուր իրացվելիության նորմատիվային ցուցանիշները կազմել են՝ 126,1% և 25,6%:

2013 թվականին վարկային պորտֆելի ծավալների նվազամաք պայանավորված բարձրացել են բանկային համակարգի իրացվելիության նորմատիվները: Ընթացիկ և ընդհանուր իրացվելիության նորմատիվային ցուցանիշները նախորդ տարվա համեմատ ավելացել են 16% և 3,5%-ով՝ կազմելով 142 % (Ն22) և 29,1 % (Ն21): 2013թ.-ին ՀՀ-ում գործող բոլոր բանկերը պահպանել են իրացվելիության նորմատիվների պահանջվող սահմանաչափերը:

³ Ֆինանսական կայունության հաշվետվություն (2019թ.առաջին կիսամյակ):

2014թ.-ին գրացվել է իրացվելիության նորմատիվների փաստացի մեծության նվազեցում նախորդ տարվա համեմատ: Ընթացիկ (Ն22) իրացվելիության նորմատիվը տարվա վերջին հասել է 129,4%-ի, իսկ ընդհանուր (Ն21) իրացվելիության նորմատիվը՝ 25,1%-ի: Նվազել են նաև բանկային համակարգի առաջին խմբի արտարժույթների ընթացիկ (Ն2.22) և ընդհանուր (Ն2.11) իրացվելիության նորմատիվների ցուցանիշները:

2015թ.-ի կտրվածքով բանկային համակարգի իրացվելիության աստիճանը ավելացել է և իրացվելիության ցուցանիշները կազմել են՝ 142,4% (Ն22) և 28,8% (Ն21):

Ն2.11 և Ն2.21 նորմատիվների ցուցանիշները աճել են 1,7% և 3,4%՝ հասնելով՝ 19,5% և 100,7%:

2016թ. իրացվելիության մակարդակը բանկային համակարգում ավելացել է՝ պայմանավորված առևտրային բանկերի կողմից նորմատիվային կապիտալի համալրմամբ: Ընդհանուր (Ն21) իրացվելիության նորմատիվը ավելացել է 4,5%-ով և կազմել է 32,5%, իսկ ընթացիկ (Ն22) իրացվելիության նորմատիվը, 28,4%-ով ավելանալով, կազմել է 170,8%:

2017թ.-ին առևտրային բանկերը սկսել են ակտիվ գործունեություն ծավալել վարկային շուկայում, որի պատճառով տարեվերջին գրանցվել է բանկային համակարգի իրացվելիության մակարդակի նվազեցում: Հաշվետու տարվա ընթացքում նվազել են ինչպես բանկային համակարգի ընդհանուր ու ընթացիկ իրացվելիության նորմատիվների (0,4%-ով և 29,1%-ով), այդպես էլ առաջին խմբի արտարժույթների համար ընդհանուր ու ընթացիկ իրացվելիության նորմատիվային ցուցանիշները (0,5%-ով և 23,6%-ով): 2017թ Ն21 և Ն22-ը կազմել են 32,1% ու 141,7%, իսկ Ն2.11 և Ն2.21-ը՝ համապատասխանաբար՝ 20,5% ու 79,3%:

2018թ.-ի տվյալներով նվազել են առաջին խմբի արտարժույթների համար սահմանված նորմատիվների ցուցանիշները՝ հասնելով՝ 18,8% (Ն2.11) և 68,0% (Ն2.21): Նախորդ տարվա համեմատ նվազել են նաև Ն21 (27,3%) և Ն22 (116,6%):

2019թ.-ի առաջին կիսամյակի դրությամբ (պայմանավորված առևտրային բանկերի կողմից վարկավորման ծավալների ավելացմամբ)

իրացվելիության ցուցանիշները շարունակել են նվազել: 30.06.2019թ.-ի դրությամբ ընդհանուր (Ն21) իրացվելիության նորմատիվը կազմել է 27,2 %, իսկ ընթացիկ (Ն22) իրացվելիության նորմատիվը՝ 111,4: Առաջին կիսամյակի ընթացքում ավելացել են առաջին խմբի արտարժույթների ընթացիկ և ընդհանուր իրացվելիության նորմատիվային ցուցանիշները՝ 3,3%-ով ու 2,0%-ով՝ կազմելով՝ 71,9% և 20,9%⁴:

Ընդհանուր առմամբ 2012–2019թթ-ին բանկային համակարգի ընդհանուր իրացվելիության և ընթացիկ իրացվելիության նորմատիվների փաստացի մեծությունները միշտ գերազանցել են իրացվելիության նորմատիվային մեծություններին: Այսինքն՝ ՀՀ տարածքում գործող բոլոր առևտրային բանկերը պահպանել են իրացվելիության բոլոր նորմատիվների պահանջվող չափերը:

ԿԲ-ի ֆինանսական կայունության տարեկան հաշվետվություններում իրացվելիության նորմատիվների տատանումները (Գծապատկեր 1.) բացատրվում է, որպես բանկերի կողմից վարկավորման ծավալների մեծացման հետևանք:

ՀՀ բանկային համակարգում երկարաժամկետ ներդրումների և վարկավորման ծավալների ավելացումը դրական ազդեցություն է ունենում համակարգի վրա: Ինչպես տեսնում ենք, դրանց հետևանքով նվազում են նորմատիվային ցուցանիշները, ինչն էլ նվազեցնում է բանկային համակարգի գերիրացվելիության աստիճանը:

Որպեսզի ավելի ստույգ պատկերացում կազմենք իրացվելիության ռիսկի ազդեցության մակարդակի չափը բանկային համակարգի վրա, պետք է դիտարկենք առևտրային բանկերի պարտավորությունների և ակտիվների կառուցվածքը:

Գծապատկեր 2.-ում ներկայացված են 2012–2019թթ. ՀՀ առևտրային բանկերի կողմից ներգրավված խոշոր պարտավորությունների տեսակարար կշիռն ընդհանուր պարտավորություններում:

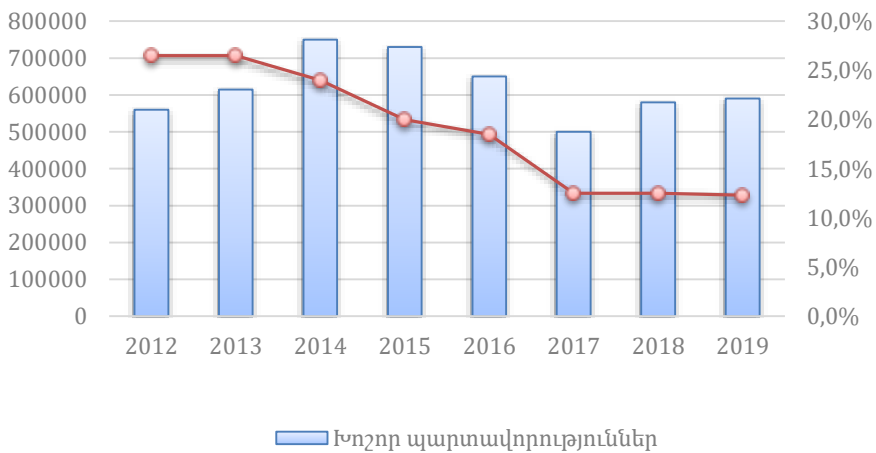
⁴ ՀՀ ԿԲ-ի ֆինանսական կայունության հաշվետվություններ (տարեկան, կիսամյակային): <https://www.cba.am/am/SitePages/Default.aspx>

Խոշոր են համարվում այն պարտավորությունները, որոնք գերազանցում են բանկի ընդհանուր պարտավորությունների 5 տոկոսը:

Մինչև 2017թ. բանկային համակարգին բնորոշ էր ընդհանուր պարտավորություններում խոշոր պարտավորությունների տեսակակար կշռի բանձր մակարդակ: Դա կապված էր առևտրային բանկերի մեծ պարտատերերի հանդեպ ունեցած պարտավորությունների տեսակակար կշռով:

2013թ-ից խոշոր պարտավորությունների տեսակակար կշիռը ընդհանուր պարտավորություններում սկսել է նվազել: 2015թ-ի ընթացքում 1,3%-ով նվազելով այն կազմել է 23,0%:

Գծապատկեր 2. Խոշոր պարտավորությունների և ընդհանուր պարտավորությունների հարաբերակցությունը⁵:



Հետագա տարիների ընթացքում խոշոր պարտավորությունների կենտրոնացվածության աստիճանը շարունակել է նվազել, որը իր դրական ազդեցությունն է ունեցել համակարգի իրացվելիության վրա:

Եզրակացություն

Այսպիսով նշենք, որ բանկը համարվում է իրացվելի, եթե նրա իրացվելի ակտիվների գումարը բավարար է ընթացիկ պարտավորությունները ժամանակին կատարելու համար: Իրացվելի բանկի համար

⁵ ՀՀ ԿԲ Ֆինանսական կայունության հաշվետվություն, 2019թ.
https://www.cba.am/AM/ppperiodicals/fin_stab_I_19.pdf

մատչելի են այն միջոցները, որոնք նա կարող է ներգրավել խելամիտ գնով և հենց այն պահին, երբ դրանք անհրաժեշտ են:

Այսպիսի իրավիճակը հուշում է, որ բանկը կա՛մ տնօրինում է իրացվելի միջոցների անհրաժեշտ գումարի, կա՛մ դրանք կարող է ստանալ փոխառությունների, ակտիվների վաճառքի միջոցով: Սակայն իրացվելիության անբավարար մակարդակի դեպքում առևտրային բանկերը սովորաբար ունենում են ֆինանսական դժվարություններ, աստիճանաբար սկսում են կորցնել ավանդներ, ինչը փոքրացնում է վերջիններիս կանխիկ միջոցները և ստիպում հրաժարվել առավել բարձր իրացվելի արժեթղթերից:

Կախված ֆինանսական շուկաներում առկա իրավիճակից և բանկի կողմից տնօրինվող ֆինանսական ակտիվների իրացվելիության մակարդակից՝ բանկի մոտ կարող է առաջանալ իր պարտավորությունների կատարման համար անհրաժեշտ ֆինանսական միջոցների անբավարարության խնդիր:

Այս իրավիճակի, կամ որ նույնն է շուկայական իրացվելիության ռիսկի առկայության պայմաններում, բանկը, որպես կանոն, իր պարտավորությունները կատարելիս առնչվում է տարբեր ֆինանսական դժվարությունների և ի գորու չի լինում պատշաճ կերպով իրականացնել ակտիվների (ներդրումների) ֆինանսավորում:

ՀՀ բանկային համակարգում շուկայական իրացվելիության ռիսկը կարևորվում է ոչ այնքան նրա իրացվելիության մակարդակի վրա ունեցած անմիջական ազդեցությամբ, որքան դրա հետևանքով մեծածախ ֆինանսական միջոցների արտահոսք առաջանալու վտանգի հավանականությամբ: Բնականաբար, տնտեսական նորմատիվների հաշվարկում զեղչադրույքներ սահմանելու մոտեցումն ամբողջապես չի կարող դառնալ զսպող մեխանիզմ ՀՀ բանկային համակարգում:

Այսպիսով նշենք, որ անհրաժեշտ է վերանայել ՀՀ բանկային համակարգում կիրառվող իրացվելիության ռիսկի զսպման մեխանիզմները և իրացվելիության գծով հիմնական տնտեսական նորմատիվները՝ սահմանելով իրացվելիության նվազագույն ծածկույթի ապահովման տարբե-

րակված մոտեցում՝ կախված առանձին բանկերում պարտավորությունների կենտրոնացվածության աստիճանից: Այս դեպքում բանկերը կխուսափեն մեծածավալ ֆինանսական միջոցների ներգրավումից:

Միևնույն ժամանակ, մեծածավալ ֆինանսական միջոցների ներգրավումը կպահանջի համեմատաբար ավելի մեծ չափի բարձր իրացվելի ակտիվների ապահովում, որը խոշոր պարտավորությունների արտահոսքի պարագայում կսահմանափակի բանկի խոցելիության աստիճանը: Այս մոտեցման ներդրումից հետո իրացվելիության ծածկույթի գործակցի հաշվարկման սխեմայում նպատակահարմար կլինի սահմանել ներգրաված խոշոր պարտավորությունների գծով արտահոսքի ավելի խիստ պայմաններ:

ԳՐԱԿԱՆՈՒԹՅՈՒՆ

1. Իրացվելիության ռիսկի կառավարման ձեռնարկ՝ <https://www.cba.am/am/SitePages/regbanks.aspx>
2. <https://www.cba.am/am/SitePages/Default.aspx>
3. ՀՀ ԿԲ-ի ֆինանսական կայունության հաշվետվություններ (տարեկան, կիսամյակային) <https://www.cba.am/am/SitePages/Default.aspx>
4. ՀՀ ԿԲ Ֆինանսական կայունության հաշվետվություն, 2019թ. https://www.cba.am/AM/ppperiodicals/fin_stab_I_19.pdf

УПРАВЛЕНИЕ ЛИКВИДНОСТЬЮ КОММЕРЧЕСКИХ БАНКОВ РА

А.А. Аветисян

Российско-Армянский университет

АННОТАЦИЯ

В данной статье рассмотрены риски ликвидности в банковской системе РА, возможные пути эффективного управления рисками и уменьшения их размеров.

Ключевые слова: риск ликвидности, текущая ликвидность, общая ликвидность, нормативы ликвидности, обязательства банка, активы.

LIQUIDITY MANAGEMENT OF COMMERCIAL BANKS OF RA

A. Avetisyan

Russian-Armenian University

ABSTRACT

The paper considers liquidity risks in the banking system of the Republic of Armenia, explores possible ways to effectively manage risks and reduce their size.

Keywords: liquidity risk, current liquidity, total liquidity, liquidity ratios, bank liabilities, assets.

ДЕНЕЖНЫЕ ДОХОДЫ НАСЕЛЕНИЯ РА И ПРОБЛЕМЫ ИХ РЕГУЛИРОВАНИЯ

В.М. Арутюнян, М.Е. Петросян

Российско-Армянский университет

veronika.harutunyan@mail.ru, martiros.petrosyan@rau.am

АННОТАЦИЯ

В данной статье были рассмотрены возможности применения и организации денежных доходов населения РА. Отдельно был выделен процесс генерирования доходов населения по показателям. Были исследованы базовые показатели применения и организации денежных доходов населения РА. Рекомендованы условия применения и организации денежных доходов населения и определены обстоятельства, воздействующие на образование вложений населения.

Ключевые слова: вложения населения, организация денежных доходов, денежные доходы.

Введение

Организация доходов – это многоуровневый механизм, который нацелен на формирование обеспеченности населения и снижения уровня бедности. В данный промежуток времени цель сокращения уровня бедности является важной точкой социальной политики Руководства страны. Следуя из вышеуказанного, правительство преследует цель к концу текущего года сократить показатель уровня бедности почти в 2 раза. На основе образования новых рабочих мест, которые формируются за счет модернизации различных областей экономики, предполагается повышение уровня доходов населения.

Исследования показали, что в данный промежуток времени выработаны новые модели организации доходов населения. Проблема доходов была изучена как со стороны макро- и микроэкономики, так и в областях политики и социологии. На базе глобализации, совершенствуется процесс образования доходов населения. Показатель уровня доходов населения Армении находится на крайне низком уровне, который не подходит под международные стандарты, так же наблюдается резкое разделение доходов по слоям населения.

В нынешней ситуации экономических взаимосвязей в РА, исходя из перечисленного, была установлена необходимость в изучении проблем образования и организации денежных доходов населения. Мы считаем, что к вопросу организации и образования денежных доходов населения в широком формате нужно указать следующее:

- определение показателей, которые воздействуют на образование и организацию денежных доходов населения;
- установление базовых типов доходов, а также их исследование и сущность;
- модернизация путей образования и организации денежных доходов населения.

Для достижения устойчивого экономического роста и разрешения экономических вопросов на предмет улучшения жизни нынешнего и будущего населения, а так же повышения качества жизни населения, основной задачей преобразования экономики РА является установление развитой рыночной экономики.

Сравнение показателей объема ВВП и объема доходов дают возможность получить полную картину, отображающую изменения в доходах населения, которые произошли в промежуток становления рыночных взаимоотношений на макроуровне.

В посткризисный период, денежное преобразование было неравномерным. Следуя из показателей коэффициента Джинни, можно увидеть, что разделение доходов населения усиливается (Табл. 1. Коэффициент Джинни 1992–2021гг.)¹.

Коэффициент Джинни РА 1992-2021гг															
1992	1993	1997	1999	2000	2001	2002	2003	2004	2005	2008	2017	2019	2020	2021	
0,28	0,29	0,28	0,24	0,26	0,54	0,45	0,44	0,41	0,36	0,34	0,36	0,36	0,38	0,34	

¹ <https://armstat.am/>

На наш взгляд, изменения роли правительства тесно взаимодействует с уровнем неравномерного распределения доходов. Раньше распределение доходов регулировалось и планировалось государством. Со стороны правительства устанавливался баланс денежных доходов, который заключал в себе: размер фонда заработной платы и его уровень, государство управляло пособиями, пенсиями и стипендиями, которые выплачивались из гос бюджета.

После развала СССР произошли координальные изменения государственного влияния на доходы населения. Ограничения были сняты с доходов предпринимателей (внебюджетных), за исключением налогов, а доходы, получаемые из государственного сектора, находились под усиленным контролем. Внедрение механизма гос.гарантий явилось основным регулятором доходов, которое так же способствовало защите прав общества. Данный механизм включал в себя: пособия, пенсии, минимальную ставку по оплате труда, тарифную ставку по оплате труда.

Структура денежных доходов подверглась преобразованиям в результате изменений в механизме распределения. Оплата труда являлась единственным источником дохода населения – до начала рыночных реформ. Общая ее часть на 1996 год в сумме денежных доходов составляла 23%, трансферты составляли 7%, на остальные доходы приходилось 70%² (См.: Табл. 2. Структура денежных доходов)³.

Таблица 2. Структура денежных доходов 1996–2020гг.

Доходы населения	Годы								
	1996	2004	2005	2008	2009	2015	2016	2018	2020
Всего	23	56.5	60.7	63.1	60.8	65.7	65.5	64.1	61.8
Оплата труда	23	56.5	60.7	63.1	60.8	65.7	65.5	64.1	61.8
Социальные трансферты	7	13.6	14.1	9.1	8.7	8.7	16.9	16.3	16.4
Доходы от всех видов продаж	28	11.3	10.3	8.2	7.3	8.5	8.3	7.4	8.4
Другие денежные поступления	42	18.6	14.9	9.2	8.2	10.1	12.4	12.2	13.4

Отметим, что доходы от частного сектора увеличились в результате рыночной реформы. Рост доходов был обусловлен за счет уменьшения размера оплаты труда, а социальные трансферты были стабильны.

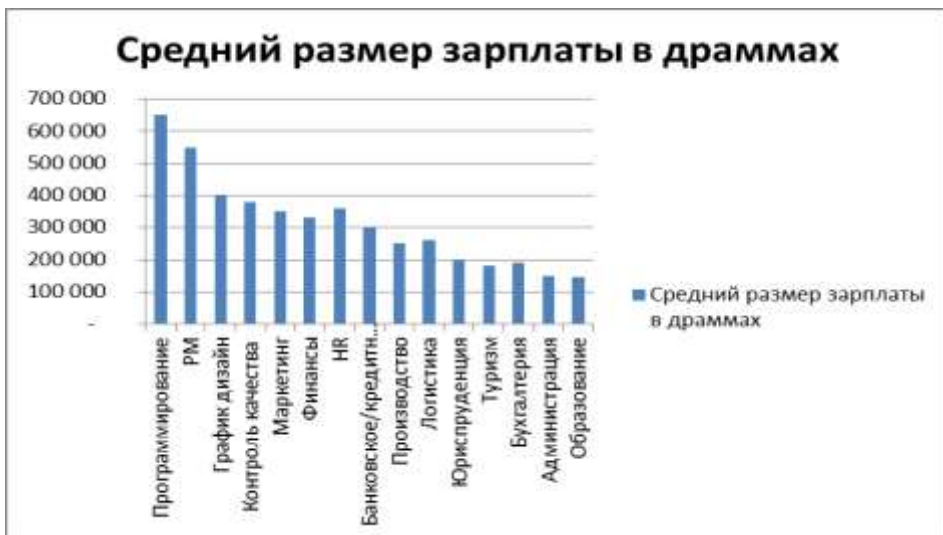
² https://armstat.am/file/article/poverty_2009_a__3.pdf

³ https://armstat.am/file/article/poverty_2020_a__3.pdf

В результате итогов 3–4 кварталов 2020г. скрытая зарплата из пункта «другие» была перемещена в пункт «оплата труда». Можно сделать вывод, что почти 25% от общего дохода попадала на «теневой» доход. Теневой доход не облагается налогом и при нем не производятся начисления (к примеру, социальные). Рост нагрузки на бюджет связан с выдаваемыми пособиями по безработице той части населения, которая трудится в «теневом» секторе.

Вовремя невыплаченная зарплата и повышение уровня дифференциации служат отрицательными причинами, воздействующими на оплату труда. В настоящее время распределение оплаты труда приобрело стабильный характер и выглядит следующим образом: (График 1. Распределение заработной платы по специальностям 2020г.)⁴.

График 1. Распределение заработной платы по специальностям 2020г.



По закону РА «О государственных пенсиях», обновленный в 2021г.⁵, система социального платежа выглядит следующим образом:

- Работнику необходимо накапливать 10% в месяц, из них ежемесячно выделяется 3,5% от зарплаты, а остальные 6,5% платит государство от вашего имени.

⁴ <https://staff.am/staffmedia/salary/>

⁵ <https://www.arlis.am/documentview.aspx?docid=151818>

Вывод такой: увеличение зарплаты приводит к увеличению социальных выплат.

Несвоевременная выплата начисленной зарплаты – следующая задача, влияющая на оплату труда. Общая сумма задолженности состоит из-за недостатка средств из бюджета и из частного сектора. Неуплата является не только следствием бюджетного дефицита, но и следующих факторов:

- халатность нанимателей;
- неблагоразумное использование средств;
- брокеры в процессе продажи.

В данной ситуации необходимо было предпринять шаги по уменьшению размера долга выплат по заработной плате. Было решено утвердить Трудовой Кодекс РА⁶. По Трудовому Кодексу РА⁷, если выплата заработной платы производится по вине работодателя с нарушением сроков, установленных Трудовым кодексом РА, коллективным договором или соглашением, работодатель уплачивает штраф за каждого работника в размере 0,15% от заработной платы, но не более суммы, подлежащей к уплате.

Основной из показателей денежных доходов, которые не подвергаются изменениям по сей день, это – социальные трансферты. По нашему мнению, стабильность данного показателя предопределено с некоторыми факторами:

- законность;
- рост соц. пособий;
- снижение демографического положения;
- разделение социальной помощи по категориям.

Базовая доля соц. трансфертов попадает на Пенсионную систему РА. Согласно законодательству РА, выплаты из Пенсионного фонда распределяются по следующим направлениям:

- содержание нетрудоспособных;
- пенсии;
- финансовое содействие пожилым;
- пособия по уходу за ребенком (до 2-х лет).

Реформа денежных доходов отразилась на сфере их применения. Денежные средства начали храниться в иностранной валюте, в наличной фор-

⁶ <http://www.parliament.am/legislation.php?sel=show&ID=2131&lang=rus>

⁷ <https://www.arlis.am/documentview.aspx?docid=66489>

ме, а также на депозитных счетах (срочные и до востребоваия). В частности, исходя из мировой практики, эти счета несут сберегательный характер и формируются из свободных денежных средств населения.

В заключение следует отметить, что соотношение увеличения доли денежных доходов к ценам, приведет, с одной стороны, к инфляции и падению базовых показателей экономического роста, а с другой, развитию производства и повышению объема вложений. Вышеупомянутые признаки нуждаются в разработке методов, направленных на уменьшение уровня бедности и развития путей увеличения доходов.

ЛИТЕРАТУРА

1. https://armstat.am/file/article/poverty_2009_a__3.pdf
2. <https://staff.am/staffmedia/salary/>
3. <https://www.arlis.am/documentview.aspx?docid=66489>
4. <https://www.arlis.am/documentview.aspx?docid=151818>
5. <http://www.parliament.am/legislation.php?sel=show&ID=2131&lang=rus>

MONETARY INCOMES OF THE RA POPULATION AND PROBLEMS OF THEIR REGULATION

V. Harutyunyan, M. Petrosyan

Russian-Armenian University

ABSTRACT

In this article, the possibilities of using and organizing monetary incomes of the population of the Republic of Armenia were considered. Separately, the process of generating incomes of the population by indicators was singled out. The basic indicators of the use and organization of monetary incomes of the population of the Republic of Armenia were studied. The conditions for the use and organization of the population's monetary incomes are recommended, and the circumstances affecting the formation of the population's investments are determined.

Keywords: investment of population, organization of daily income, current income.

АНАЛИЗ РАСПРЕДЕЛЕНИЯ РАСХОДНЫХ СТАТЕЙ БЮДЖЕТА РА ПО ФУНКЦИОНАЛЬНЫМ ГРУППАМ В КОНТЕКСТЕ НАЛОГОВЫХ ОТЧИСЛЕНИЙ СО СТОРОНЫ ФИЗИЧЕСКИХ ЛИЦ

М.А. Варданыан, А.В. Амроян

*Российско-Армянский университет
Институт Экономики и Бизнеса (ИЭБ)*

meri.vardanyan@rau.am, arman.amroyan@rau.am

АННОТАЦИЯ

В данной статье речь идет о том, что национальная экономика государства является сложной, организованной системой, состоящей из разных отраслей и сфер функционирования. Данная система нуждается в постоянных финансовых дотациях, без которых невозможна реализация всевозможных социальных, экономических, политических мероприятий на макроуровне. В данной работе проводится анализ распределения расходных статей бюджета РА по функциональным группам и их формирование от налоговых отчислений физических лиц – резидентов Армении.

Ключевые слова: бюджет РА, функциональные группы, налоговые отчисления.

Введение

Бюджетная система Республики Армения зародилась во 2-ой половине 90-х гг. XXв. и постепенно обретала свою структуру и инструментарий. В 1996 году издается закон «Об утверждении годового отчета исполнения государственного бюджета РА за 1995 год» [1], в котором отражается исполнение бюджета за 1995г. с дефицитом – доходы составили 94 458 млн. драмов, в то время, как расходная часть составила 125 551,1 млн. драмов.

Следующий, 1996 год, также исполняется с дефицитом – 98 214,5 млн. драмов доходов¹ и 127 083,1 млн. драмов расходов.

В 1997 году система претерпевает методологические реформы – появляется закон РА «О бюджетной системе Республики Армении» [2], который утверждает бюджетную систему Армении и регулирует бюджетные процессы. Данный закон распространяется на все уровни бюджета РА (государственный и муниципальный), которые основываются на финансовых, денежно-кредитных и налоговых единых государственных политиках.

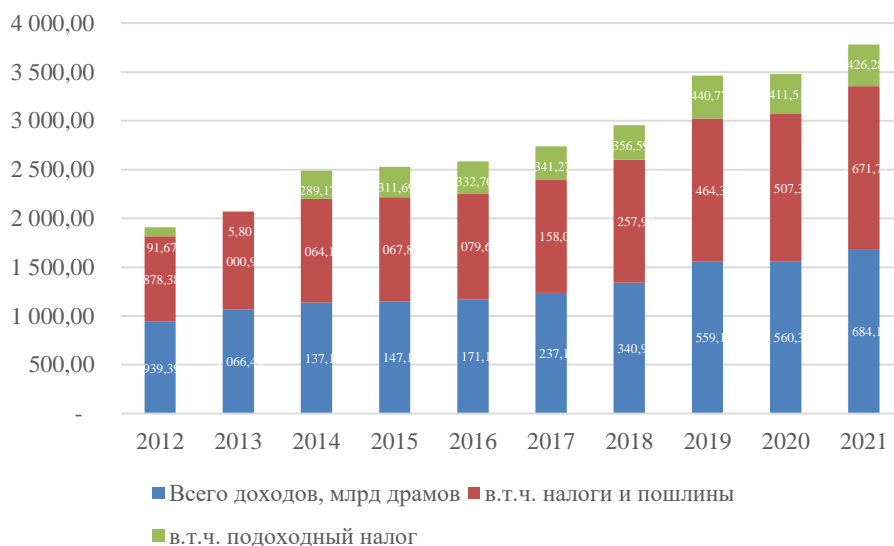
В том же году утверждается план государственного бюджета, который в конце года сопоставляется с исполнением: по доходной части запланировано 117 937,7 млн. драмов, исполнено 126 155,3 драм.; по расходной запланировано 151 912,7 млн. драмов, исполнено – 146 886,6 млн. драмов. В 1998 году доходы существенно возрастают: запланировано 160 783,8 млн. драмов, исполнено 168 655,8 млн. Рост, по сравнению с 1997 годом, составил беспрецедентные 33.7%, что, например, в несколько раз превышает средний темп роста доходов государственного бюджета за последние 10 лет (см. Диаграмму 1). Расходная часть была запланирована в размере 225 357,5 млн. драмов, реализовано расходов на 204 600,1 млн. драмов. Таким образом, дефицит госбюджета вместо запланированных 64 573,7 млн. сократился почти вдвое, составив 35 944,3 млн. драмов. Доходы в 1999 году в фактических ценах составили 190 917,8 млн. драмов, расходы – 231 656,6 млн. драмов.

Как видим, вторая половина 90-х годов в Армении ознаменовалась формированием бюджетной системы, ее разделением на два уровня, внедрением механизма планирования и сравнительного анализа с фактическим исполнением по итогам года.

Для анализа распределения расходных статей бюджета РА по функциональным группам в актуальной динамике рассмотрим государственный бюджет Республики Армения за последние 10 лет. Как и во всех других странах, львиную долю доходов государственного бюджета РА составляют налоговые поступления (Диаграмма 1).

¹ В фактически действовавших ценах доходы оказались ниже прошлогодних.

Диаграмма 1. Валовые доходы государственного бюджета РА в 2012–2021гг., млрд. драмов.



Источник: Национальная статистическая служба РА:
<https://www.armstat.am/am/?nid=82>

На Диаграмме 1 представлены валовые доходы государственного бюджета Армении в 2012–2021гг., а также отдельно выделены налоговые поступления (налоги и пошлины) и поступления по подоходному налогу. Как видим, доля налоговых поступлений в валовых доходах государственного бюджета РА составляет, в среднем, за десять лет 94.3% [3]. Данная цифра указывает на сильную зависимость государственных финансов от налогово-бюджетной политики. Доля подоходного налога, в среднем, за данный период составляет 24% от валовых налоговых поступлений [4]; это указывает на то, что подоходный налог является одним из главных источников формирования государственного бюджета, и в объеме поступления уступает лишь налогу на добавленную стоимость (НДС). Средний темп доходов государственного бюджета РА в течение последних 10 лет составил 7.22% [5].

В государственном бюджете РА расходы классифицируются по следующим одиннадцати группам:

- общественные услуги общего характера;
- оборона;
- общественный порядок, безопасность и судебная деятельность;
- экономические отношения;

- защита окружающей среды;
- строительство жилья и коммунальные услуги;
- здравоохранение;
- отдых, культура и религия;
- образование;
- социальная защита;
- прочие расходы.

Рассмотрим распределение расходов государственного бюджета Армении по вышеуказанным функциональным группам (Табл. 1).

Таблица 1. Структура расходов государственного бюджета РА по функциональным группам в 2012–2021 гг., млрд. драмов.

Год/группа	2012	2013	2014	2015	2016	2017	2018	2019	2020	2021
Всего расходов, млрд драмов	951.73	1,024.99	1,168.86	1,293.88	1,449.06	1,503.88	1,446.32	1,623.06	1894.3353	1988.0409
Общественные услуги общего характера	157.66	178.75	207.62	254.37	292.12	274.54	278.41	319.96	344.16	380.90
Оборона	152.86	182.11	190.39	198.58	225.88	294.46	238.48	309.95	387.75	319.62
Общественный порядок, безопасность и судебная деятельность	75.65	91.02	104.63	122.14	120.30	122.54	123.10	143.68	151.43	160.00
Экономические отношения	39.73	38.42	49.87	52.06	131.06	129.52	111.61	111.34	125.43	152.59
Защита окружающей среды	3.80	3.92	4.04	4.69	4.46	4.96	5.63	5.80	4.42	6.02
Строительство жилья и коммунальные услуги	6.15	9.92	10.89	19.90	25.64	12.30	11.66	16.25	8.90	8.91
Здравоохранение	61.90	61.56	74.56	82.53	88.65	83.22	79.57	99.28	148.24	160.50
Отдых, культура и религия	19.38	17.89	21.07	26.35	26.61	26.00	25.30	33.56	33.63	30.42
Образование	100.90	101.93	113.30	119.67	122.41	124.37	121.63	129.33	143.80	149.09
Социальная защита	291.76	296.24	343.06	383.68	396.80	408.96	416.63	453.92	546.58	620.01
Прочие расходы	41.93	43.24	49.43	29.92	15.13	23.02	34.31	–	-0.00	–

Источник: Национальная статистическая служба РА, <https://www.armstat.am/am/?nid=82>

Из данных Табл. 1 можно рассчитать долю определенной функциональной группы в структуре расходов бюджета. Так, средняя доля общественных услуг общего характера составляет 18.7%, обороны – 17.3%, общественного порядка, безопасности и судебной деятельности – 8.5%, экономических отношений – 6.3%, защиты окружающей среды – 0.3%, строительства жилья и коммунальных услуг – 0.9%, здравоохранения – 6.5%, отдыха, культуры и религии – 1.8%, образования – 8.8%, социальной защиты – 29.1%, прочих расходов – 2.0%.

Поскольку расходы государственного бюджета РА финансируются его доходной частью, рассчитаем, какую часть в абсолютном выражении составляют расходы госбюджета, обеспечиваемые налоговыми отчислениями со стороны физических лиц в РА, в частности, поступлениями по подоходному налогу. Так, за период 2012–2021 гг. поступления в бюджет РА по линии подоходного налога принимали следующие значения (Диаграмма 2):

Диаграмма 2. Поступления по подоходному налогу в государственный бюджет РА и их доля в валовых налоговых поступлениях в 2012–2021 гг., млн. драмов, %



Источник: Национальная статистическая служба РА,
<https://www.armstat.am/am/?nid=82>

Исходя из имеющихся данных, можем рассчитать пропорциональное обеспечение функциональных групп расходной части государственного бюджета РА, обеспечиваемые налоговыми отчислениями со стороны физических лиц в РА.

Таблица 2. Обеспечение функциональных групп расходов государственного бюджета РА отчислениями от подоходного налога, млн. драмов.

Год/группа	2012	2013	2014	2015	2016	2017	2018	2019	2020	2021
Общественные услуги общего характера	15,185.31	1,034.88	51,364.98	61,276.09	67,069.45	62,299.37	68,640.05	86,889.39	74,763.86	81,673.14
Оборона	14,723.37	1,054.32	47,101.91	47,838.40	51,860.86	66,818.87	58,797.21	84,172.72	84,233.21	68,532.63
Общественный порядок, безопасность и судебная деятельность	7,286.01	526.99	25,884.12	29,422.16	27,621.62	27,807.13	30,348.87	39,018.18	32,896.32	34,306.80
Экономические отношения	3,826.61	222.42	12,338.32	12,540.31	30,091.59	29,390.03	27,516.35	30,237.30	27,246.80	32,717.80
Защита окружающей среды	366.23	22.70	999.63	1,128.92	1,023.89	1,124.47	1,386.85	1,574.79	961.09	1,291.46
Строительство жилья и коммунальные услуги	592.47	57.41	2,694.31	4,794.39	5,887.48	2,790.57	2,875.25	4,412.32	1,934.17	1,910.07
Здравоохранение	5,961.90	356.38	18,445.48	19,882.26	20,352.88	18,883.80	19,618.73	26,962.03	32,202.11	34,414.05
Отдых, культура и религия	1,866.89	103.56	5,213.74	6,346.49	6,108.95	5,900.96	6,238.81	9,113.33	7,304.50	6,523.60
Образование	9,718.64	590.12	28,030.00	28,828.62	28,105.43	28,223.24	29,986.57	35,120.84	31,237.48	31,967.41
Социальная защита	28,101.37	1,715.10	84,871.56	92,426.53	91,105.01	92,803.19	102,717.56	123,270.11	118,734.97	132,942.83
Прочие расходы	4,038.49	250.37	12,227.75	7,207.73	3,474.34	5,224.48	8,459.08	–	-0.01	–

Источник: Национальная статистическая служба РА,
<https://www.armstat.am/am/?nid=82>

Как видим из данных Табл. 2, наибольшая часть отчислений по подоходному налогу направляется на функциональную группу «Социальная защита». Так, в 2021г. из валовых поступлений в государственный бюджет по подоходному налогу 133 млрд. драмов были затрачены на это направление; обороне было выделено почти 68.5 млрд. драмов, на общественный порядок и безопасность – 34.3 млрд. драмов, на образование – 31.9 млрд. драмов,

на здравоохранение – 34.4 млрд. драмов.

В процентном соотношении распределение налоговых доходов от физических лиц на расходную часть государственного бюджета РА будет следующим:

Таблица 3. Обеспечение функциональных групп расходов государственного бюджета РА отчислениями от подоходного налога, %

Год/группа	2012	2013	2014	2015	2016	2017	2018	2019	2020	2021
Общественные услуги общего характера	16.57%	17.86%	17.76%	19.66%	20.16%	18.26%	19.25%	19.71%	18.17%	19.16%
Оборона	16.06%	18.19%	16.29%	15.35%	15.59%	19.58%	16.49%	19.10%	20.47%	16.08%
Общественный порядок, безопасность и судебная деятельность	7.95%	9.09%	8.95%	9.44%	8.30%	8.15%	8.51%	8.85%	7.99%	8.05%
Экономические отношения	4.17%	3.84%	4.27%	4.02%	9.04%	8.61%	7.72%	6.86%	6.62%	7.68%
Защита окружающей среды	0.40%	0.39%	0.35%	0.36%	0.31%	0.33%	0.39%	0.36%	0.23%	0.30%
Строительство жилья и коммунальные услуги	0.65%	0.99%	0.93%	1.54%	1.77%	0.82%	0.81%	1.00%	0.47%	0.45%
Здравоохранение	6.50%	6.15%	6.38%	6.38%	6.12%	5.53%	5.50%	6.12%	7.83%	8.07%
Отдых, культура и религия	2.04%	1.79%	1.80%	2.04%	1.84%	1.73%	1.75%	2.07%	1.78%	1.53%
Образование	10.60%	10.18%	9.69%	9.25%	8.45%	8.27%	8.41%	7.97%	7.59%	7.50%
Социальная защита	30.66%	29.60%	29.35%	29.65%	27.38%	27.19%	28.81%	27.97%	28.85%	31.19%
Прочие расходы	4.41%	4.32%	4.23%	2.31%	1.04%	1.53%	2.37%	0.00%	0.00%	0.00%

*Источник: Национальная статистическая служба РА,
<https://www.armstat.am/am/?nid=82>*

Усредненно за последние 10 лет получаем следующую картину:

Таблица 4. Обеспечение функциональных групп расходов государственного бюджета РА отчислениями от подоходного налога, средний % за период 2012–2021гг.

Функциональная группа	Средний %
Общественные услуги общего характера	18.7%
Оборона	17.3%
Общественный порядок, безопасность и судебная деятельность	8.5%
Экономические отношения	6.3%
Защита окружающей среды	0.3%
Строительство жилья и коммунальные услуги	0.9%
Здравоохранение	6.5%
Отдых, культура и религия	1.8%
Образование	8.8%
Социальная защита	29.1%
Прочие расходы	2.0%

Источник: Национальная статистическая служба РА:
<https://www.armstat.am/am/?nid=82>

Таким образом, физическое лицо в Республике Армения наибольшую часть своих налоговых отчислений в государственный бюджет тратит на 3 базовых направления: общественные услуги общего характера, оборона и социальная защита (суммарно – 65.1%). В 2021 году их суммарный объем составил 66.43%, в 2020 году – 67.49%. За последние 10 лет данный показатель ни разу не оказывался меньше 63%, что свидетельствует о том, что данные функциональные группы исторически и институционально являются первоочередными в нашей бюджетной системе. Такая большая доля 3-х первоочередных направлений из 11-ти особенно ярко подчеркивается при сравнении с другими компонентами. Так, например, суммарный процент двух важнейших социальных компонентов – здравоохранения и образования – в среднем составляет всего 15.3%.

Подытоживая, можем отметить строгую направленность расходного плана государственного бюджета на три базовых функциональные группы – общественные услуги общего характера, оборона и социальная защита, являющиеся текущими расходами, не создающих добавочную стоимость и не увеличивающих капитальную базу государства. В среднем, за последние 10 лет физические лица своими налоговыми отчислениями покрыли данные

расходы на сумму 570.2, 525.1 и 868.7 млрд. драмов, соответственно, что, например, в сумме превышает валовые налоговые поступления в государственный бюджет РА за 2021 год.

ЛИТЕРАТУРА

1. Закон РА «Об утверждении годового отчета об исполнении государственного бюджета 1995 года», ՀՕ-98 от 04.12.1996г.//
<https://www.arlis.am/DocumentView.aspx?docID=353>
2. Закон РА «О бюджетной системе», ՀՕ-137 от 24.06.1997г. //
<https://www.arlis.am/documentview.aspx?docid=75497>
3. Рассчитано автором, исходя из данных НСС,
<https://www.armstat.am/am/?nid=82>

ANALYSIS OF THE DISTRIBUTION OF EXPENDITURE ITEMS OF THE RA BUDGET BY FUNCTIONAL GROUPS IN THE CONTEXT OF TAX DEDUCTIONS BY INDIVIDUALS

M. Vardanyan, A. Amroyan

*Russian-Armenian University
Institute of Economics and Business*

ABSTRACT

The national economy of the state is a complex, organized system, consisting of different sectors and areas of functioning. This system needs constant financial subsidies, without which it is impossible to implement all kinds of social, economic, political measures at the macro level. This paper analyses the distribution of expenditure items of the RA budget by functional groups and their formation from tax deductions of individuals-residents of Armenia.

Keywords: RA budget, functional groups, tax deductions.

БОЛЬШИЕ ДАННЫЕ В ОТРАСЛИ СЕЛЬСКОГО ХОЗЯЙСТВА

Э.Г. Вардгесян

*Российско-Армянский университет
Институт Экономики и Бизнеса (ИЭБ)*

Annie.vardgesyan@student.rau.am

АННОТАЦИЯ

В данной статье речь идет, как цифровизация и анализ больших данных влияет на отрасль сельского хозяйства. Был проведен анализ перспективы развития анализа больших данных в этой отрасли экономики.

Ключевые слова: Биг дата, анализ данных, цифровизация, новые технологии.

Введение

Новые технологии, широкое распространение Всемирной паутины по всему миру, использование телефонов, компьютеров и других гаджетов, появление все большего количества современных устройств – это все, что на данный момент времени охватило весь мир, и то, что делает всю информацию доступной из различных источников – таких, как социальные сети, разные поисковики, навигаторы, Интернет магазины и многие другие платформы.

Каждый раз, когда мы пользуемся всеми вышеперечисленными платформами, генерируем очень много данных, совокупность которых обозначают термином «Большие данные». Это – результат применения технологий, которые стали неотъемлемой частью цифровой экономики. Данная тема является актуальной на данный момент, поскольку все в мире переходит к цифровизации, и уже становится возможно использовать новые технологии практически во всех отраслях экономики. Особенно развитие анализа больших данных обрела новые силы распространения в последние годы в период пандемии, когда практически все виды работ перешли на дистанционную форму.

Большие данные и сельское хозяйство

Каждый день в окружающем нас мире происходит много изменений и, к счастью, или для кого-то к сожалению, на нас эти изменения имеют неограниченное влияние. Цифровизация на данный момент охватила весь мир, включая области здравоохранения, банковская сфера, сфера образования, сельское хозяйство, строительство и т.д. “Bigdata” – это неструктурированные и структурированные данные в огромных количествах и значительного многообразия, обрабатываемых горизонтально масштабируемыми инструментами различных программ. Большие данные характеризуются свойствами пяти V-(VVVVV). “”

- Veracity-точность (правдивость и точность – это то, что делает результат анализа эффективным. Компании нужно знать, из какого именно источника она должна взять данные для получения хорошего результата).
- Value-ценность (речь идет о ценности, которую организации получают после анализа больших данных).
- Velocity-скорость (со временем требования к анализу данных увеличиваются со стороны компаний, касательно того, с какой скоростью неструктурированные данные должны превратиться в конечный результат).
- Variety-разнообразие (данные поступают из самых разных источников, включая интернет сайты как “Facebook”, “Google”, “YouTube”).
- Volume-объем (данные поступают и хранятся в гигабайтах, терабайтах)

Вообще, когда мы говорим о больших данных в земледелии и сельском хозяйстве у нас может возникнуть вопрос: каким именно образом и в какой точке именно эти два совершенно разные понятия могут столкнуться?

Но, на самом деле, особенно в последнее время, у них очень тесная взаимосвязь. Это можно представить на очень наглядном и простом примере. Представим, что фермеры должны собрать урожай в ближайшие несколько дней. И сделать это нужно в хороших климатических условиях. Именно в этой точке появляются новые технологии, которые дают информацию об условиях погоды, состоянии влажности земли, количества осадков и других важных факторах, которые имеют значительное воздействие на урожай.

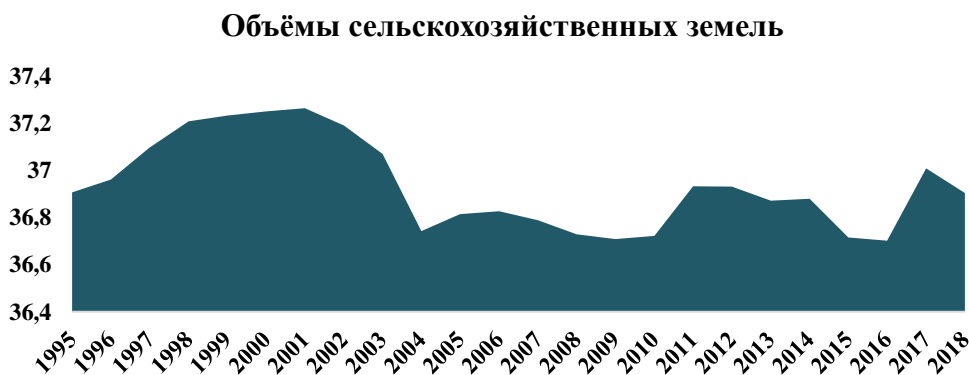
Теперь, когда распространилось понятие “bigdata”, фермеры могут даже дистанционно и точно управлять полем, решать, где и когда можно са-

жать семена, следить за состоянием земли, растительности, химических веществ, погоде, что однозначно снижает риски получения плохого урожая и значительно упрощает их работу. На этом роль больших данных в земледелии не заканчивается.

Как известно, при неправильном выращивании продуктов у людей, которые потребляют данный продукт, могут появиться заболевания. И, на самом деле, за год миллионы людей заражаются кишечными и другими заболеваниями, связанными с употреблением пищи. И, следовательно, одной из задач современных земледельщиков является обнаружение микробов и признаков заболевания в продукте. Теперь современные фермеры это делают с помощью анализа данных, которые дают сведения о температуре, химических веществах в продукте, влажности земли и, основываясь на этих показателях, могут сделать вывод о состоянии растущего продукта.

Спрос на продукцию сельского хозяйства в ближайшее десятилетие будет расти, что объясняется все время растущей численностью населения: на данный момент цифра составляет 7,9 млрд. человек, а к 2030 *составит* уже 8,5 млрд. Дополнительный спрос будет покрываться за счет стран таких как: Китай, Индия и стран Африки. Однако развитию предложения мешают факторы, в числе которых деградация почвы – примерно 33% пригодных сельскохозяйственных земель по всему миру за последние 40 лет были загрязнены что существенно сократило потенциал мирового сельского хозяйства, а также на это влияет ограниченность водных ресурсов.

График 1. Мировой объем сельскохозяйственных земель (% от общей земельной территории).



Источник: база данных Всемирного банка¹.

¹ Источник: база данных Всемирного банка: Data.worldbank.org

Изменение климата также оказывает негативное влияние на количество и качество пахотных земель. Для того чтобы обеспечить продуктами питания демографический рост, уже к 2050г. надо будет производить на 70% больше продуктов по сравнению с текущими объемами производства. Вместе с тем, урбанизация тоже сокращает численность сельского населения, т.е. трудовой ресурс, и имеет место нерациональный менеджмент выращивания продуктов: в среднем, 33–50% произведенных продуктов продовольствия по миру выбрасывается. В сложившихся условиях повышение урожайности должно быть обеспечено другим путем: за счет внедрения современных технологий.

Использование дронов теперь получает все большее распространение в сельском хозяйстве, т.к. с их помощью возможно собирать и анализировать данные о состоянии почв, сажать растения, что, в целом, значительно сокращает издержки посадки – 85. С помощью использования различных датчиков можно оптимизировать работу теплиц, автоматизируя ручной труд и обеспечивая постоянный контроль температуры, влажности, давления и др. Теперь на полях можно использовать более развитые техники (комбайны, косилки, тракторы) с хорошими функциями, помогающие сокращать человеческий труд.

Как уже стало понятно, будущее агробизнеса теперь зависит от степени внедрения и применения инноваций, обеспечивающих рост в условиях нехватки нужных природных ресурсов.

Как известно в Армении, например, сельским хозяйством занимается та часть населения, которая живет в деревнях и селах, среди них большая часть – люди старшего поколения, которым эта эволюция в области их основного источника дохода может казаться чуждой и сложной для понимания. То есть здесь появляется и вопрос внедрения цифровизации на рынок. В последнее время, однако, в Армении тоже появились тенденции к переходу новых технологий и внедрения анализа данных в область сельского хозяйства. Для того чтобы доказать, что Армения движется вперед в этой области, возьмем несколько показателей из статистического сайта Армении и сделаем анализ состояния в сельском хозяйстве в стране.

Ниже представлен график занятого населения по всем секторам, и отдельно в секторе сельского хозяйства. Из графика можем сделать вывод, что из всего населения Армении, по показателям 2019 года, 1/5 часть насе-

ления занималась сельским хозяйством. При этом не нужно забывать обратить внимание на то, что занятость населения, в целом, по годам начинает снижаться. Также рассмотрим график объемов сельскохозяйственной продукции в млн. драм.

График 2. Занятое население по всем секторам экономики.²

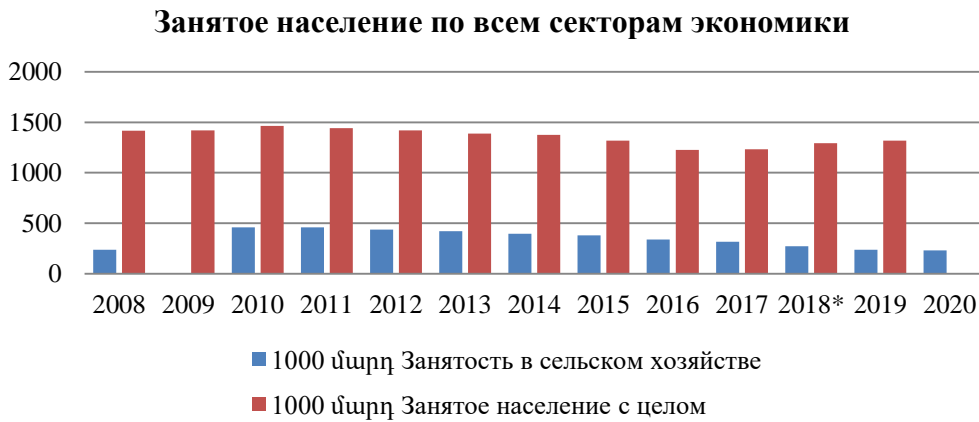
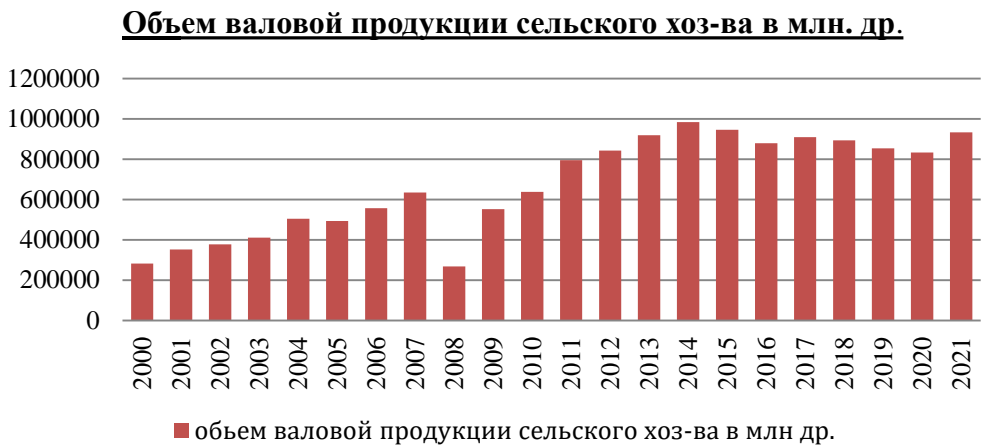


График 3. Объем валовой продукции сельского хоз-ва в млн. драм.



Анализируя данную ситуацию, можем прийти к выводу, что объемы сельского хозяйства в стране увеличиваются вследствие того, что людей начинают подменять машины и новые технологии. И, конечно же, от этого

² Источник данных – Армстат.

следует, что если несколько лет назад производством одной продукции занимались несколько фермеров, у каждого из которых была своя функция для получения конечного продукта, то теперь человеческий труд заменен на капитал, т.е. для производства одного сельскохозяйственного продукта нужно меньше рабочей силы и больше развитых IT-технологий и программ. Но в данной ситуации должны отметить и не оставлять в стороне тот факт, что если людей заменяют машины, то это говорит о безработице, которая с каждым годом растет. В этом плане эти инновации играют однозначно негативную роль.

Если говорить о возможностях стран в развитии технологий в области сельского хозяйства, то можно рассмотреть стимулирование данной области государством, например, способом выдачами лицензий, а также развития мобильных сетей, снижения цен на телефоны, компьютеры, распространения Интернета в неразвитых районах, так как во многих дальних районах он просто не действует, а также умения пользования Интернетом и технологиями в данных районах. Можно упростить получение кредитов, снизить процентную ставку и выделить субсидии заинтересованным лицам. Вышеперечисленные варианты стимулирования могут значительно увеличить число заинтересованных лиц, понижая при этом число безработицы и улучшая состояние экономики и качество жизни населения.

Заключение

Подводя итоги, можно отметить, что цифровые технологии очень скоро приведут к значительному сдвигу в сельском хозяйстве, преобретя и положительные и в то же время отрицательные последствия. Эти изменения будут отражаться в ВВП страны в первую очередь, а также в росте безработицы, уровне платежеспособности населения и многих других макроэкономических показателях. Изменения будут также в образовательном секторе, в промышленности. Повысится уровень и качество жизни населения, появятся новые специалисты, профессии и рабочие места. Самым главным плюсом развития цифровизации в сельском хозяйстве будет то, что в дальнейшем страна может достичь до такого уровня производства сельскохозяйственной продукции, что может полностью удовлетворять свой внутренний спрос, специализироваться не только на продукции, которая хорошо растет в данном регионе, но и диверсифицировать рынок и внедрять в производство новую продукцию, и, конечно же экспортировать свою продукцию,

расширяясь на рынке страны-партнера, повышая при этом конкурентоспособность на мировом рынке.

ЛИТЕРАТУРА

1. Статистический комитет Республики Армения
2. Большие данные в сельском хозяйстве
<https://www.computerra.ru/227942/agriculture-bigdata/>
3. Жажда данных: для чего агросектору нужны Big Data: <https://aggeek.net/ru-blog/zhazhda-dannyh-dlya-chego-agrosektoru-nuzhny-big-data>
4. Почему большие данные играют ключевую роль в развитии современного земледелия: <https://blog.onesoil.ai/ru/why-big-data-is-crucial-for-modern-agriculture>
5. Infrastructure Intelligence// <http://www.infrastructure-intelligence.com/article/apr-2021/laing-o%E2%80%99rourke-launches-data-academy#:~:text=Laing%20O'Rourke%20and%20Multiverse,of%20data%20generated%20is%20unstructured>
6. Программа EU4 Digital // <https://eufordigital.eu/ru/discover-eu/eu4digital-supporting-digital-economy-and-society-in-the-eastern-partnership/>
7. Установление связей между научно-образовательными сообществами:
<https://eufordigital.eu/ru/discover-eu/eap-connect/>
8. <https://eufordigital.eu/ru/countries/Armenia/>

BIG DATA IN AGRICULTURE

A. Vardgesyan

*Russian-Armenian University
Institute of Economics and Business*

ABSTRACT

This paper examines how digitalization and big data analytics affect the agriculture industry. An analysis of the prospects for the development of big data analysis in this sector of the economy has been conducted.

Keywords: Big data, data analytics, digitalization, new technologies.

АНАЛИЗ ДИНАМИКИ ПОКАЗАТЕЛЕЙ РАЗВИТИЯ ГЛОБАЛЬНОГО РЫНКА

М.А. Восканян, Г.В. Исаян

*Российско-Армянский университет
Институт Экономики и Бизнеса (ИЭБ)*

mariam.voskanyan@rau.am; georgiy.isayan@rau.am

АННОТАЦИЯ

Данная статья посвящена анализу показателей технологических компаний, и тому как они влияют на экономику за последние 20 лет. Рассмотрены ключевые индикаторы компаний в сфере информационных технологий, а именно: капитализация, доход, прибыль, активы и т.д. В последние годы мировая экономика развивается по пути увеличения доли рынка информационных технологий. Это происходит по причине того, что люди начали все больше связывать свою жизнь с инновациями и инновационными технологиями. *Актуальность* данного исследования заключается в проведении анализа данного рынка, выявлении крупных «игроков» на рынке. С этой целью нами будет рассмотрена динамика развития технологических компаний.

Предметом данной статьи является изучение рынка инновационных технологических компаний. Объектом являются основные показатели, которые характеризуют технологический рынок. Результатом исследования стал вывод о том, что сегодня во многих странах гигантах (например, США) некоторые экономические показатели зависят именно от технологических компаний.

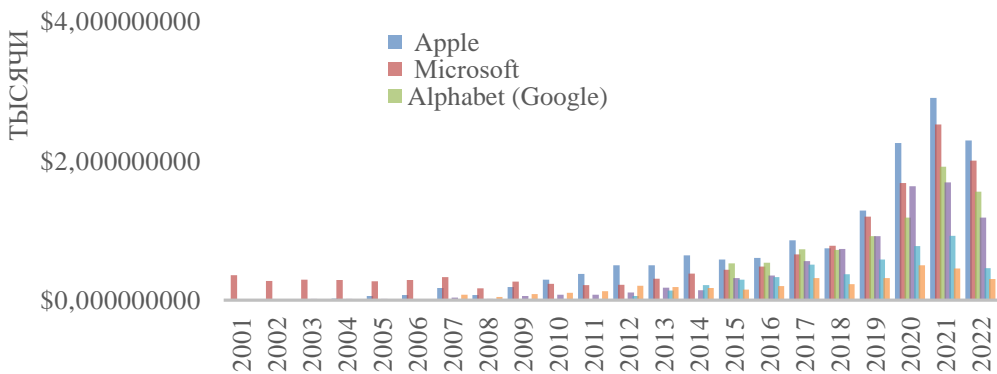
Ключевые слова: технология, инновация, рынок, экономический рост, развитие.

Введение

Данное исследование является анализом показателей развития информационных технологий, и как этот показатель влияет на государство с точки зрения экономики, в особенности, как информационные технологии вли-

яют на общую долю ВВП на рынке. С каждым годом сектор информационных технологий занимает все большее место на рынке, и тем самым можно отметить, что какая-то часть доли ВВП стран приходится именно на ИТ-сектор. В современном мире слово «технология», пожалуй, является одним из широко используемых терминов. Технологический прогресс получил высокую оценку как один из факторов, определяющих экономику большинства стран и развивающихся рынков. Последний необходим для экономического роста и развития, и чем более совершенными будут доступные технологии, тем быстрее сможет улучшиться национальная и глобальная экономика. Некоторые слаборазвитые страны не в состоянии освоить эти новые технологии из-за нехватки знаний, капитала и технической поддержки для внедрения этих технологий. Конвергенция технологий привела к глобализации, поскольку производительность глобальных рынков возросла, и теперь можно производить большее количество продуктов и услуг по более низкой цене. Были изучены и проанализированы 6 компаний экономических «гигантов», также были рассмотрены такие индикаторы, как: капитализация, доля и прибыль на рынке. Самой крупной по капитализации компанией является “Apple”, можно увидеть на Рис. 1.

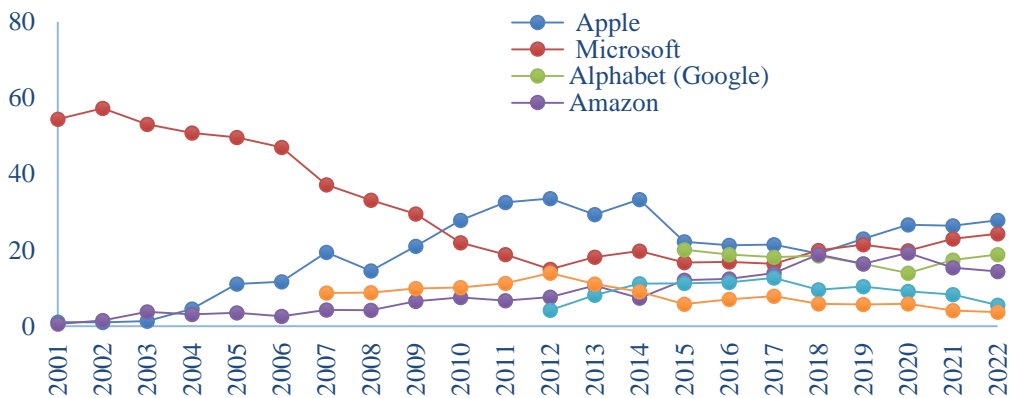
Рисунок 1. Капитализация топ 6 компаний технологического рынка.



И Данный график позволяет нам рассмотреть капитализацию шести компаний по информационным технологиям за последние 20 лет. Ветераном в *с* данном графике является компания “Microsoft”, которая была основана еще в *д* 1975 году, но, как мы видим из графика, она находится лишь на 2-ом месте, *у* уступая компании “Apple”, которая была основана годом позже – в 1976 году.

Обе компании являются ранними конкурентами, но причина того, что компания “Microsoft” уступает по капитализации своему конкуренту, являются многочисленные судебные разбирательства с Еврокомиссией, которая признала американскую компанию виновной в использовании своего доминирующего положения на европейском рынке программного обеспечения, а также: оплата многочисленных штрафов¹. Остальные компании, которые были рассмотрены, были уже основаны позднее предыдущих, это: “Meta”, “Amazon”, “Alphabet” (Google), “Samsung”².

Рисунок 2. Доля каждой из 6 компаний в общем объеме капитализации 11 ИТ компаний.



Источник: <https://companiesmarketcap.com/>

На данном графике представлена доля каждой из 6-ти компаний в общем объеме капитализации из 11 ИТ-компаний. В начале 2000-х гг. мы наблюдаем, какой рост доли имела компания “Microsoft”, которая вскоре его «потеряла» – по причине судебных разбирательств и пр. В последние годы у многих компаний можно заметить стабильность в цифрах, и даже некий рост у определенных компаний, кроме как компаний “Amazon”, “Meta” и “Samsung”. Падение доли компании “Amazon” связано со снижением инфляции и проблем с поставкой товаров, эта проблема больше связана с восстановлением экономики после COVID-19³. Если говорить о компании “Samsung”, то тут проблема

¹ <http://www.moscow-post.su/economics/001240554951799/>

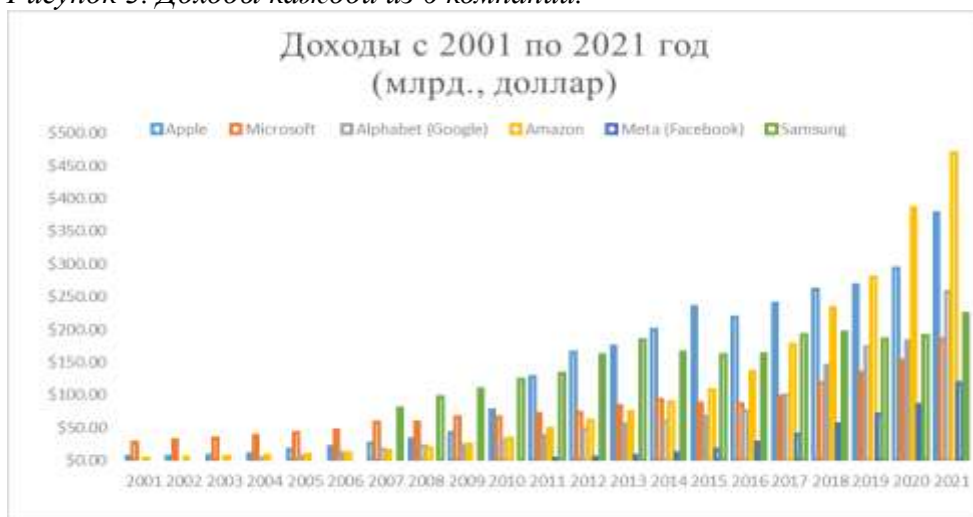
² Причиной того, что были взяты только 6 компаний являлась колоссальная разница в цифрах между первой (Apple) и второй (Samsung) компаниями.

³ <https://aussiedlerbote.de/2022/04/amazon-teryaget-bolee-200-mlrd/>

больше всего связана с поставками их товаров в разные страны, а также нехватка соответствующих комплектующих для создания новой техники. Что касается компании “Meta”⁴, то тут можно заметить спад из-за частых сбоев самой Сети, после чего компания обычно несет большие потери в капитализации, а также снижение связано с новым названием самой компании, которая раньше имела название “Facebook”. После изучения капитализации компаний, были рассмотрены доходы и прибыли, которые также можно посмотреть по графикам 3 и 4.

За последние 20 лет ИТ-сектор начал быстро развиваться и после пандемии COVID-19 этот процесс ускорился в разы. Помимо пандемии, были рассмотрены также кризисы 2008 и 2014гг., где можно заметить только 2 пострадавшие компании (Рис. 2). Пандемия нанесла большой ущерб всей экономике, но это никак не отразилось на ИТ- секторе, наоборот, это дало большой рывок всей индустрии в целом. Когда разные государства из разных регионов объявили локдаун по всей территории, людям приходилось работать дистанционно, и отсюда уже можно было наблюдать большую производительность разных компаний, что также можно увидеть на графиках компаний (прибыль, доход).

Рисунок 3. Доходы каждой из 6 компаний.

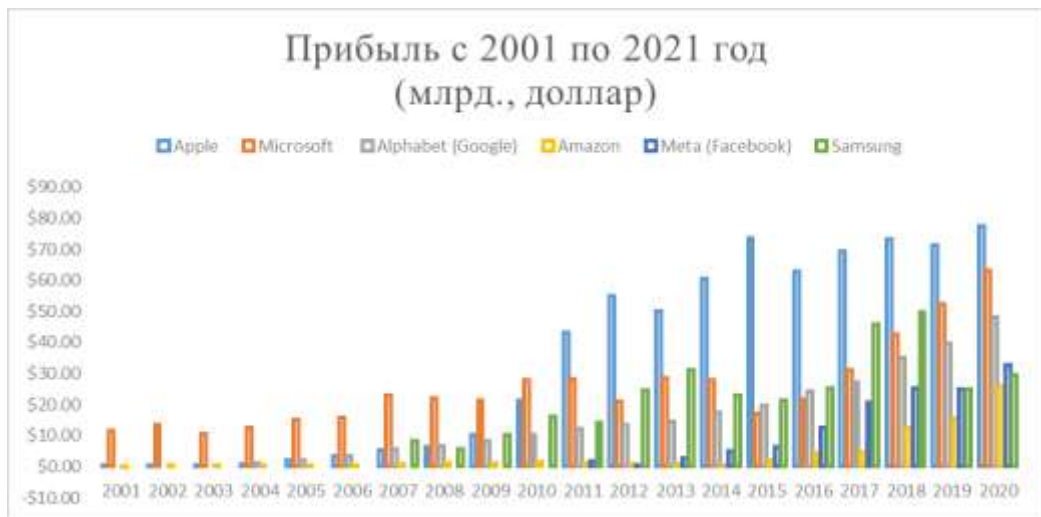


Источник: <https://companiesmarketcap.com/>

⁴ <https://br.atsit.in/ru/?p=59756>

Сегодняшняя экономика во многом зависит от ИТ-сектора, в особенности от ВВП стран/страны, т.к. осуществляется достаточно большое количество экспорта и импорта разного вида техники и товаров. Есть обратная сторона хороших показателей, ведь если компания-гигант будет терять свою рыночную стоимость, то это может сказаться на ВВП, и как, по нашему мнению, это может стать большой проблемой, т.к. из года в год сектор ИТ расширяется, экономика начинает зависеть от этого сектора все больше и больше, что будет иметь свои последствия.

Рисунок 4. Прибыль каждой из шести компаний.



Источник: <https://companiesmarketcap.com/>

Вывод состоит в том, что государствам всех стран нужно внимательно следить за производительностью промышленных заводов, так как хорошая производительность положительно сказывается на дальнейших показателях экономики страны.

Выводы:

1. На рынке информационных технологий можно наблюдать высокую концентрацию рынка. Топ 6-ти компаний занимают 95% общего рынка информационных технологий. Все изученные компании являются, в целом, гигантами на всем информационном рынке. Люди со всего мира пользуют-

ся услугами данных компаний, которые являются для самих людей неотъемлемой частью их жизни. Остальные компании, которые хотят заявить о себе, как о компании-гиганте, являются лишь новичками на рынке (стартапами), которые на данный момент очень далеки от такого статуса, как «гигант на рынке», следовательно, ожидать новую иерархию на рынке надо будет еще много лет.

2. Динамика развития 6 компаний достаточно отличается. Лидером сегодня является “Apple”. Почему именно эта компания является лидером на сегодняшний день? Ответ очень прост, люди со всего мира скупают технику “Apple” в первый же день, когда выходит ее новая продукция. Ни у одной другой компании нет таких показателей и результатов, что, собственно, и придает этой компании «статус» самой успешной компании в мире. По специальному подсчету капитализация ВВП в мире, у компании “Apple” этот показатель составляет 2,7%, который является самым высоким показателем среди всех остальных изученных 6-ти ИТ-компаний.

ЛИТЕРАТУРА

1. <http://www.moscow-post.su/economics/001240554951799/>
2. <https://aussiedlerbote.de/2022/04/amazon-teryaet-bolee-200-mlrd/>
3. <https://br.atsit.in/ru/?p=59756>

THE ANALYSIS OF THE GLOBAL MARKET DEVELOPMENT INDICATORS DYNAMICS

M. Voskanyan, G. Isayan

*Russian-Armenian University
Institute of Economics and Business*

ABSTRACT

Over the past 20 years, the world economy has been developing on the way to increasing the share of the information technology market. This is due to the fact that people have begun to connect their lives more and more with innovations and innovative technologies. The relevance of this research lies in the analysis of this market, and in the identification of

major players in the market. For this purpose, we will consider the dynamics of the development of technology companies. The article examined the key indicators of companies in the field of information technology, namely: capitalization, income, profit, assets, etc.

This article is devoted to the analysis of the performance of technology companies, and how they affect the economy over the past 20 years. The subject of this article is the study of the market of innovative technology companies. The object is the main indicators that characterize the technological market. The result of the research was the conclusion that today in many giant countries (for example, the USA), some economic indicators depend on technology companies.

Keywords: technology, innovation, market, economic growth, development.

ВЛИЯНИЕ ФАКТОРА ОБРАЗОВАНИЯ НА УРОВЕНЬ НЕРАВНОМЕРНОСТИ ДОХОДОВ НАСЕЛЕНИЯ РА

С.В. Кочарян

Российско-Армянский университет

seda.kocharyan@student.rau.am

АННОТАЦИЯ

В данной статье исследуется проблема неравномерности доходов населения РА. Рассматриваются коэффициенты неравномерности доходов, уровень образования в РА и его влияние на уровень доходов населения. А также предложения и рекомендации для обеспечения высокого качества образования, которое приведет к сокращению неравномерности доходов населения.

Ключевые слова: факторы, неравномерность, доходы, образование, конкурентоспособность.

Введение

Актуальность исследования. Тема неравномерности доходов населения всегда является актуальной, так как она является одной из проблем экономической теории. На уровень доходов влияют различные факторы – от личностных особенностей до НТП. Высокий уровень неравномерности приводит к социальной нестабильности, однако умеренный уровень оказывает положительный эффект на экономику. В период цифровизации неравномерность доходов усугубилась, тем самым представляя тему очень актуальной.

Исследовательский вопрос. Какие изменения в социальной политике приведут к сокращению неравномерности доходов населения РА?

Гипотеза. Обеспечение высокой конкурентоспособности населения при помощи высокого качества образования, мобильности, приведет к сокращению неравномерности доходов населения РА.

Цель исследования. Анализ влияния образования на неравномерность доходов населения РА.

Задачи:

- Сбор, анализ и обобщение аналитической литературы по тематике работы;
- Изучение и анализ состояния РА в контексте проблем сокращения неравномерности доходов населения РА;
- Выявление перспектив сокращения неравномерности доходов населения.

Объектом исследования являются доходы населения РА.

Предмет: Уровень неравномерности доходов населения РА.

Методология: в работе использованы качественные и количественные методы анализа (сравнительный анализ, табличный и графический анализ).

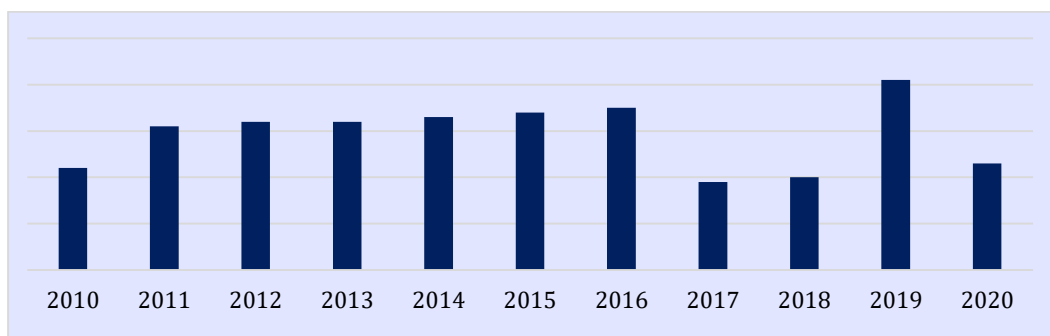
Тема неравномерности доходов всегда актуальна и исследуется для нахождения современных решений, способствующих сокращению неравномерности. Высокая степень неравномерности доходов увеличивает преступность, снижает продолжительность жизни, приводит к финансовой нестабильности. Конечно, достижение полного равенства доходов возможно только теоретически. На протяжении всей истории человечества неравномерность всегда существовала. Само неравенство доходов не является плохим явлением и может служить стимулирующим фактором для обеспечения экономического роста, т.к. мотивирует людей работать, улучшать свои навыки и качества для достижения лучшей жизни. Уровень неравномерности не должен быть слишком высоким, т.к. может привести к противоположному эффекту – к увеличению бедности и, в целом, к снижению экономического роста.

Однако нужно понимать, что пути снижения неравенства доходов должны быть разными – в зависимости от развитости и специфики страны. Для уменьшения неравенства государства применяют налогово-бюджетную политику, например, устанавливая прогрессивную шкалу налогообложения, чтобы население, имеющее более высокий уровень доходов, платило больше, чем население с относительно низким уровнем, а налоги перераспределялись к последним. В развитых странах такая система приносит положительные результаты, но в развивающихся странах такая система не работает, так как ресурсов для перераспределения доходов не хватает, и государства в этих целях привлекают дополнительные средства.

Серьезная роль профсоюзов, здоровая конкуренция, эффективная система образования, обеспечивающая мобильность населения – также могут способствовать сокращению неравенства доходов. Для поддержки бедных слоев населения государство выделяет пособия, трансферты, увеличивает минимальный уровень заработной платы, уменьшает налоги, организывает образовательные программы и т.д.

Для оценки экономического неравенства принято пользоваться коэффициентом Джини, который измеряется от 0 до 1¹. В пространстве ЕАЭС в 2019г. Армения находилась на 4 месте, опережая только Россию². Рассмотрим коэффициент Джини отдельно по Армении (График 1). Несмотря на то, что коэффициент в 2017 году снизился, тренд увеличения неравномерности сохраняется.

График 1. Индекс Джини Армении 2010–2020гг.



Источник: уровень жизни населения. Статистический комитет Республики Армения: <https://armstat.am/file/doc/99528018.pdf>

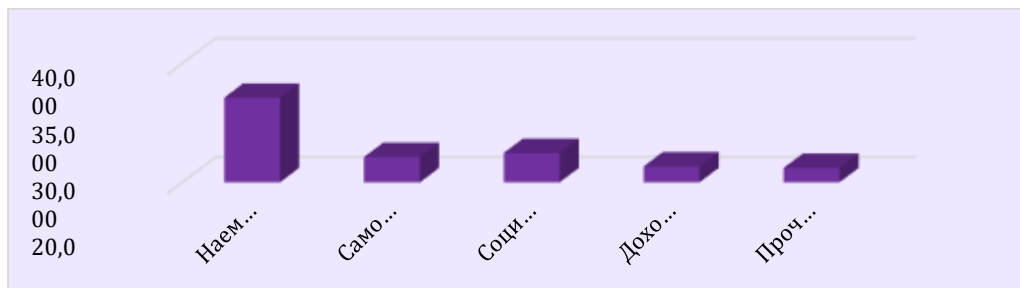
Доходы являются важной составляющей для поддержания жизни как для домохозяйств, так и для фирм. На Графике 2 подробно показана структура денежных доходов домохозяйств. Согласно графику, 64,9% от всех доходов занимает заработная плата, социальные трансферты занимают второе место – 17,3%, далее идут доходы от продаж и прочие поступления – 9,3% и 8,4%, соответственно. Социальные трансферты в течение 10 лет в среднем занимали 17,5% от доходов, из которых 80% поступает от родственников,

¹ 0 – полное равенство, 1 – полное неравенство.

² Источник: Статистика Евразийского экономического союза. Аналитический обзор 17.02.2021: http://www.eurasiancommission.org/ru/act/integr_i_makroec/dep_stat/econstat/Documents/householdincome_2019.pdf

живущих за границей³. Такая ситуация показывает довольно сильную зависимость от экономической стабильности других стран, колебания которых сильно повлияют на доходы населения РА.

График 2. Денежные доходы всех домашних хозяйств в среднем на душу населения в 2020 году (драмы).



Источник: уровень жизни населения. Статистический комитет Республики Армения: <https://armstat.am/file/doc/99528018.pdf>

Согласно Табл. 1 можно заметить, что 20% населения, получающее низкий уровень доходов, владеет 6% доходами, а 20% богатого населения владеет 43% доходами. За 5 лет доходы населения первой квинтильной группы увеличились только на 1%, а пятой группы уменьшились на 3%.

Таблица 1. Денежные доходы населения по квинтильным группам.

Квинтильные группы (по 20%)	2016	2017	2018	2019	2020
Первая (с наименьшими доходами)	5	5	5	5	6
Вторая	10	11	11	12	12
Третья	16	16	16	16	17
Четвертая	23	22	22	24	22
Пятая (с наибольшими доходами)	46	46	46	43	43

Источник: уровень жизни населения. Статистический комитет Республики Армения: <https://armstat.am/file/doc/99528018.pdf>

Однако в силу того, что население склонно скрывать реальную сумму доходов, например, занижая ее, разбор структуры расходов является более точным. Структура расходов на покупку продовольственных товаров показана на Графике 3, где в продукты питания входят 23,4%: расходы на мясо, птицу, рыбу, 19,4% – овощи и фрукты, 19,3% – хлеб и хлебобулочные изделия и т.д.

³ В частности, Россия, США.

График 3. Структура расходов (в % к итогу).



Источник: уровень жизни населения. Статистический комитет Республики Армения: <https://armstat.am/file/doc/99528018.pdf>

На Табл. 2 показана разница в доходах 20% населения, имеющих высокий уровень доходов и 20% населения с низким уровнем дохода – по доходам и по расходам. По структуре доходов, в 2004г. разница составляла 10,6 раз, по расходам – 5,8. Показатель 2020г. опустился до 7,7 раз и 5,3 по доходам и расходам, соответственно.

Таблица 2: Разница между доходами и расходами 20% наиболее обеспеченных и 20% наименее обеспеченных слоев населения по годам.

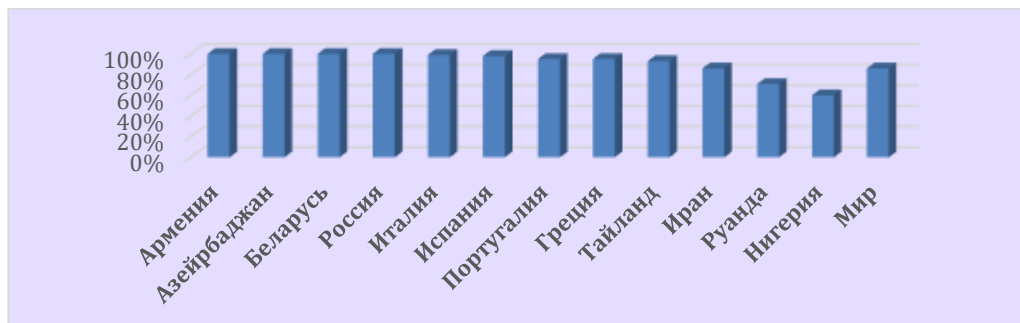
	2008	2009	2018	2019	2020
По денежным доходам	7,8	8	8,3	8,2	7,7
По потребительским расходам	5,2	5,1	5,6	5,7	5,3

Источник: уровень жизни населения. Статистический комитет Республики Армения: <https://armstat.am/file/doc/99528018.pdf>

Дифференциация доходов зависит от множества факторов. Все люди обладают определенными навыками, имеют разную продуктивность, мотивацию делать что-либо, имеют разный уровень образования. Для увеличения доходов и уменьшения бедности уровень образования может стать ключевым фактором. Ведь чем выше степень образования, тем больше вероятность найти высокооплачиваемую работу. Для начала рассмотрим показатель грамотности населения различных стран (График 4). Средний показатель по миру составляет 86%. Как видно из нижеприведенного графика, лидируют Армения, Азербайджан, Россия, Беларусь со 100% показателем.

Европейские страны немного отстают: Италия – 99%, Испания – 98%, Греция – 95% и т.д. А совсем низкий показатель в Нигерии, который составляет чуть больше половины населения – 60%.

График 4. Уровень грамотности населения (в % от населения 15 лет и старше).



Источник: The World Bank: https://data.worldbank.org/indicator/SE.ADT.LI.TR.ZS?end=2017&locations=IT-ES-PT-1W-TH-RW-NG-GR-IR&most_recent_value_desc=false&start=2008

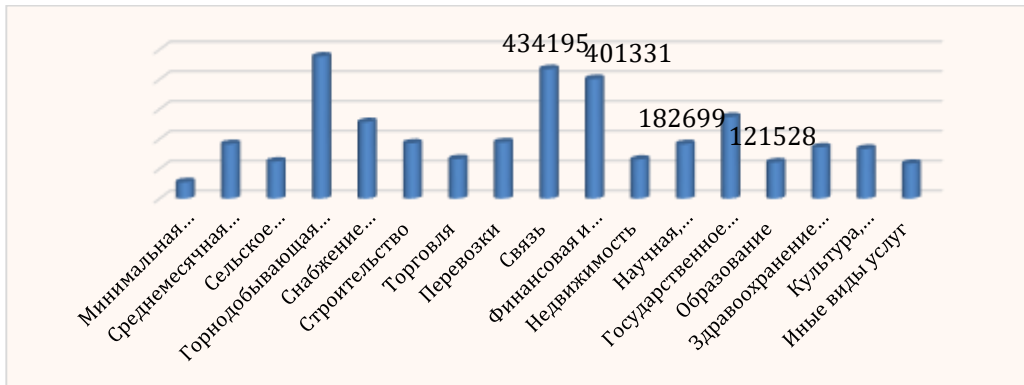
Для того чтобы население было конкурентоспособным, мало быть просто образованным, уметь читать и писать, окончить школу и университет. Необходимо, чтобы полученные навыки были актуальными – соответствовали требованиям рынка, чтобы избежать также высокого уровня безработицы. Так как требования работодателей меняются в соответствии с быстрыми изменениями технологий, образовательные учреждения должны постоянно пересматривать образовательные программы. Они должны контролировать как длительность, гибкость предлагаемых образовательных услуг, так и актуальность имеющихся факультетов, открывая новые при необходимости.

Успех страны в сфере образования можно увидеть при рассмотрении уровня безработицы среди людей, имеющих высшее образование. В странах, где образование занимает важную роль, существует высокая доля инвестиций, есть исследовательские центры и практические занятия, – безработица составляет маленький процент. Поскольку студенты имеют высокую квалификацию, устроится на работу им легче.

Если рассмотреть заработную плату по секторам экономики Армении, то можно увидеть, что высокооплачиваемыми остаются горнодобываю-

щая промышленность (в силу условий труда), связь, финансовая и страховая деятельность (График 5). В секторе образования самая низкая заработная плата – 121528 драм. Далее идет сектор сельского хозяйства и, по возрастанию, торговля, культура, развлечения, отдых, здравоохранение – где заработные платы составляют ниже среднемесячной (182672 драм.).

График 5. Среднемесячная номинальная заработная плата по секторам экономики (драм) 2019 года.



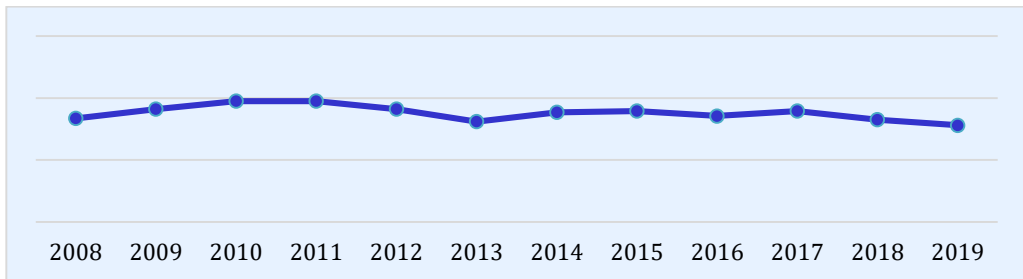
Источник: Статистический комитет Республики Армения. Заработная плата по секторам экономики: https://armstatbank.am/px-web/hy/ArmStatBank/ArmStatBank__2%20Population%20and%20social%20processes__23%20Employment%20and%20unemployment/PS-eu-19-2019.px/?-rxid=1c50d038-e4be-417b-9082-4cf0efcd1834

Ученики, выбирающие будущую профессию, уделяют большое внимание тем профессиям, где заработная плата высока. Поэтому студентов определенных специальностей выпускается намного больше, чем требует рынок; следовательно, возникает высокая безработица среди молодежи. На протяжении лет можно разглядеть тенденцию изменения спроса по специальностям. Студенты выбирали специальность по «моде». Так, например, в 2018–2019гг. происходил переход от «модных» профессий к более востребованным. Хотя спрос на факультеты «экономика» и «юриспруденция» остается высоким, спрос на такие направления, как «вычислительная техни-

ка», «информатика и прикладная математика», «международные отношения», «журналистика», «управление» увеличился. Взамен уменьшились студенты по специальности: «химия», «география» и «геология»⁴.

Главной причиной безработицы среди населения с высшим образованием остается слишком высокое количество студентов одинаковых специальностей (График 6). Уровень безработицы в РА среди людей, имеющих высшее образование, довольно высокий. Он выше уровня Германии почти в 9 раз, США – в 6,5 раз и Канады – в 3,5 раз⁵.

График 6. Безработица среди людей с высшим образованием (в % от всей безработицы). Начиная с 2018г., методология расчетов поменялась. В отличие от прошлого метода, новый рассчитывается для постоянного населения 15–74 лет.



Источник: Статистический комитет Республики Армения. Уровень безработицы: https://armstatbank.am/pxweb/hy/ArmStatBank/ArmStatBank_2%20Population%20and%20social%20processes_23%20Employment%20and%20unemployment/PS-eu-1-2019.px/?rxid=d60812b8-d3b5-49f2-8ae7-1c03d1bdb-087

Высокая безработица также обусловлена тем, что модель образования не уделяет достаточного внимания исследованиям, практическим знаниям. А диплом становится просто бумажкой, поэтому количество поступивших

⁴ Ереванский государственный университет: <http://www.yసు.am/news/hy/1446-students-entered-YSU-this-year>

⁵ Источник: Unemployment with advanced education. World Bank, 2019: <https://data.worldbank.org/indicator/SL.UEM.ADVN.ZS?end=2019&locations=DE-JP-NL-US-GB-FI-CA-IT&start=1990>

абитуриентов падает на протяжении 10 лет⁶. Учащиеся порой ничего не понимают в выбранной специальности. Это все приводит к снижению конкурентоспособности населения. Поэтому высшие учебные заведения должны строго следить за спросом и предложением и предлагать такие специальности, в которых нуждается рынок, а не те, которые пользуются популярностью. Еще одним дестимулирующим фактором получения высшего образования является то, что разница в уровнях заработных плат между группами населения с высшим, со средним и со школьным образованием незначительна. В 2020г. заработная плата населения, имеющего высшее образование, составила 142370 драм. (в 2019г. – 144816 драм.), среднее – 111272 драм. (в 2019г. – 106055 драм.), школьное – 113144 (в 2019г. – 105381)⁷. Если тренд сокращения не остановить и не сделать образование привлекательным, то и неравенство в доходах будет увеличиваться и бедность оставаться на высоком уровне.

Выводы и рекомендации:

Изучив и проанализировав ситуацию в Республике Армения, а также в других странах, приходим к выводу, что для сокращения неравенства доходов необходимы структурные изменения рынка труда, что может быть осуществлено, в первую очередь, посредством модификации, адаптации образовательной системы, в целом, и системы высшего образования – в частности. Без получения качественного образования не получится увеличить общий уровень доходов, сократить неравномерность распределения, так как это превращается в порочный круг: нет доходов для получения образования и нет образования для получения высоких доходов. Армения должна продолжить проводить реформы. Но недостаточная продуманность во многом приводит к тому, что копирование опыта европейских стран, без учета собственной социокультурной специфики, не решает проблемы, а наоборот – усугубляет ситуацию. Нужно четкое слежение за изменениями, которые происходят в мире. Кроме того, активная роль государства в контроле заработной платы, субсидий, а также предоставлении программ

⁶ Источник: Статистический комитет Республики Армения. Количество поступивших абитуриентов: https://armstatbank.am/pxweb/hy/ArmStatBank/ArmStatBank_-2%20Population%20and%20social%20processes_22%20Education/PS-ED-11-2019.px/?tgid=57313bc3-a4a9-49d4-926c-0536da122528

⁷ Источник: Статистический комитет Республики Армения. Доходы: https://www.armstat.am/file/article/lab_market_2021_6.pdf

социального обеспечения, могут смягчить неравномерность доходов населения.

ЛИТЕРАТУРА

1. Официальный сайт Евразийской экономической комиссии:
<http://www.eurasiancommission.org/ru/Pages/ses.aspx>
2. Официальный сайт Статистического комитета Республики Армения:
<https://www.armstat.am/ru/>
3. Официальный сайт Центрального Банка Армении:
<https://www.cba.am/EN/SitePages/Default.aspx>
4. База данных Всемирного Банка: <https://www.worldbank.org/en/home>
5. Обзор системы профессионального образования и подготовки кадров. Отчет национального наблюдательного центра. Армения 2000 год:
https://www.etf.europa.eu/sites/default/files/m/84FF21244380FCB7C12579C9003A8C47_EECA_VET_NO_Armenia_00_RU.pdf
6. Education System of Armenia: <https://www.armeniaeducation.info/education-system>
7. World Economic Forum: <https://www.weforum.org/>
8. International Monetary Fund. Republic of Armenia, 2017
9. Armenia: Higher Education Problems and Perspectives: <https://pdfs.semanticscholar.org/442c/638cbf4ca6be25222550e4599f74db5da6dd.pdf>
10. UNESCO, Institute for Statistics: <http://uis.unesco.org/country/AM>

THE INFLUENCE OF THE FACTOR OF EDUCATION ON THE LEVEL OF INEQUALITY OF INCOME OF THE RA POPULATION

S. Kocharyan

Russian-Armenian University

ABSTRACT

This report studies the problem of income inequality population in the Republic of Armenia. The coefficient of income inequality, level of education in RA and its impact on the income level of the population are considered. The report also touches the suggestions and recommendations to ensure high education quality that will lead to reduction of income inequality of the population.

Keywords: factors, inequality, income, education, competitiveness.

КРИПТОВАЛЮТА КАК ДРАЙВЕР ЭКОНОМИЧЕСКОГО РОСТА: ПЕРСПЕКТИВЫ РАЗВИТИЯ

А.Х. Мгерян

*Российско-Армянский университет
Институт Экономики и Бизнеса (ИЭБ)*

mheryan.ashot@bk.ru

АННОТАЦИЯ

В данной статье речь идет о том, что основная причина перспективности и развития криптовалюты кроется в ее особенностях. Курс валюты напрямую зависит от спроса: большое количество покупателей валюты «равно» увеличению цены, и наоборот. Никто не может регулировать курс крипты, управлять ею, изменять количество. Совокупность этих свойств подразумевает большой шаг вперед, т.к. деньги впервые не зависят от экономической и политической ситуаций в стране. Большая перспектива заключается в том, что криптовалюта также может использоваться в личных целях. Это происходит вследствие того, что контроль над криптовалютой практически отсутствует.

Ключевые слова: криптовалюта, крипторынок, экономический рост, драйвер роста, капитализация.

Введение

С точки зрения экономики – это деньги, которые не подвергаются влиянию инфляции, имеют фиксированный тираж и т.д. В странах Европы криптовалюта на данный момент имеет довольно крепкие позиции и может считаться договорным средством платежа. Крупные организации – такие, как “Microsoft”, “Google” и др., принимают платежи биткоинами и некоторыми другими криптовалютами. В Японии, например, криптовалюта официально утверждена, признана, и на данный момент происходит процесс интеграции в финансовую систему и банки данной страны. В Китае тоже

криптовалютная система с каждым днем приобретает все большую популярность, и заметны многие случаи использования криптовалюты вместо американского доллара. Однако в некоторых странах мира оборот и обмен криптовалют запрещен, но присутствие криптовалюты в этих странах все же есть, и имеет свое влияние.

Возникшая совсем недавно криптовалюта на данный период времени находится на всеобщей стадии подъема. И с каждым днем увеличивается количество пользователей, которые, так или иначе, связаны с криптовалютой, куплей-продажей, майнингом и другими операциями, а также увеличивается количество криптовалют в мире. В некоторой степени покупка криптовалюты это – мера эффективной защиты от девальвации национальной валюты страны. Платформы для осуществления основного оборота валюты – это валютные биржи, на которых происходят все операции, связанные с криптовалютой¹.

Уже сегодня очень много онлайн-магазинов и службы предоставления услуг в качестве оплаты принимают криптовалюту, которая сегодня уже выступает в роли финансового инструмента. Она может стимулировать социальный и мировой экономический рост, в том числе предоставляя доступ к капиталу и финансовым услугам.

Но, с другой стороны, криптовалюта имеет специфические характеристики, которые мешают функционированию финансовой системы. **Основные принципы криптовалюты:**

1. Благоприятный рост экономической активности;
2. Большие возможности для стран с плохой банковской системой;
3. Низкие транзакционные издержки;
4. Повышение прозрачности транзакций;
5. Больше возможностей для предпринимателей.

Материалы и методы

Криптовалюта: перспективы развития – совсем недавно, когда понятие криптовалюты только начало фигурировать в экономическо-финансовой сфере, особым доверием оно не пользовалось. Вся схема и механизм криптовалюты считались подозрительными, прогнозы на будущее были ис-

¹ Необходимо отметить, что криптовалюту можно купить и продать за различные валюты, как международные, так и национальные, произвести обмен на материальные вещи или какие-либо услуги.

ключительно отрицательными. Но в скором времени представления изменились, и сегодня блокчейн [1, 97] используется не только в крупных финансовых структурах, но и в банковской системе. Далее постараемся выяснить, в чем заключается основное различие между обычной валютой и криптовалютой. Вот базовый список основных различий [28]:

- По сравнению со всеми другими валютами, инвестирование в виртуальную валюту имеет минимальный риск;
- В отличие от обычной валюты, у криптовалюты нет четко определенного владельца;
- Деньги тесно взаимосвязаны с экономической политической обстановкой в данной стране;
- Базовый элемент, определяющий криптовалюту, это – спрос.

Обычные деньги и их структурные функции выполняют цифровые монеты [29]. Данные функции заключаются в таких факторах, как:

- Платежеспособность;
- Самые надежные и удобные биткоин-кошельки – это хранилища;
- Определенный рост денежной единицы;
- Товарная биржа;
- Децентрализованная биржа.

Виртуальные валюты наделены индивидуальными «качествами» – характеристиками, которые присущи только им. Сегодня трудно представить жизнь без электронных операций и транзакций – именно поэтому есть большая необходимость в электронной валюте, которая фигурирует и в электронных транзакциях, и в ликвидации монополий государств на печатание денег.

На финансовом рынке криптовалюты заняли место обособленного класса финансовых активов, что дает новые возможности для инвестиций, а также подталкивает к развитию финансовую и портфельную теории [31]. Также криптовалюты начали частично выполнять некоторые функции денег, что вызвало обеспокоенность многих центральных банков, т.к. отсутствие возможности у монетарных властей централизованно оказывать влияние на эмиссию криптовалют вносит неопределенность в функционирование традиционной финансовой системы. В этой связи анализ перспектив и последствий развития криптовалют и цифровых валют центральных банков является актуальной задачей [42]. На сегодняшний день активному обсуждению подлежат темы о небывалым спросе на криптовалюту и, вместе тем, обсуждения центральных банков многих стран о криптовалютах. Роль

криптовалют в финансовой системе [24] – говорить о полной замене фиатных денег криптовалютой еще рано, поскольку она слишком волатильна, чтобы в ней суметь выразить стоимость чего-либо. На сегодняшний день наибольшую перспективу из криптовалют имеют: “Bitcoin”, “Ethereum”, “Litecoin” [32].

График 1. Капитализация некоторых криптовалют (млн. долларов США)[32].



- Одни из основных перспектив заключаются в том, что [2, 167]:
- Криптовалюта довольно проста в обращении;
 - Инвестиции растут каждый день (большой объем инвестиций);
 - Происходит постепенное увеличение покупательной способности;
 - Легализация;
 - Есть большой шанс заработать.

Таблица 1. Цены на криптовалюту 2020–2022гг. [42].

Криптовалюта	Цена на 23.03.2020г. в долларах США	Цена на 23.03.2021г. в долларах США	Цена на 23.03.2022г. в долларах США
Tronix	0,017	0,041	0.0625
Dogecoin	0,0017	0,055	0.1145
Stellar	0,04	0,09	0.1775
Ripple	0,14	0,54	0.7598
Tether	0,37	0,85	1.0112

Криптовалюта	Цена на 23.03.2020г. в долларах США	Цена на 23.03.2021г. в долларах США	Цена на 23.03.2022г. в долларах США
Tezos	1,4	2,75	2.8654
Litecoin	35,85	182	105.204
ZCash	29,67	139	153.074
Monero	38,26	217	184.254
Ethereum	122,44	1682	3037.485
Bitcoin	5828	54095	42645.431

Сегодня наличные деньги постепенно теряют свою востребованность, вопрос касается не только электронных валют, криптовалют, а также просто безналичных операций [31]. Кроме всего прочего, криптовалюты с каждым днем получают все большее распространение, и все более востребованы.

Огромная и неоспоримая перспектива развития криптовалют кроется в запретах на расчеты наличными – во многих странах мира установлены лимиты для осуществления расчетов наличными деньгами. Это делается с различными целями, например, с целью оптимизации платежного оборота, сокращения наличных при совершении покупок и постепенного перехода на карточный режим и оплату переводами [29].

По мнению многих экономистов, изъятие наличных средств из обращения послужит импульсом для более широкого применения и для реализации криптовалюты.

Сегодня широко обсуждается теория, что, по своей сути, криптовалюта не слишком отличается от всемирно известных и принятых центробанками платежных систем, потому что через криптовалюту также можно покупать, инвестировать, обменивать и делать любые другие финансовые операции, которые приняты центральными банками всех стран, а также мировыми финансовыми структурами [29].

Следующая потенциально объемная перспектива криптовалюты заключается в том, что они могут дать инвестором около 90% [26] годового дохода при помощи определенной стратегии. Криптовалюта имеет большие перспективы доходности даже по сравнению с облигациями. Стандартная облигация может обеспечить доходность за период 10 лет [32] около 3,5% [32] в год. Криптовалют же может обеспечить около 90% дохода инвестора за один год. Большие перспективы есть и в расширении торговли деривативами мировой экономики, которые набираются большие темпы,

начиная с 2017г.[28]. Цены на криптовалюту, а также перспективы быстро растут за счет фьючерсов, свопов, опционов и общего расширения рынка. Участие институциональных инвесторов также продолжает стимулировать и скрывать в себе огромные перспективы для развития и расширения рынков криптовалюты. За период 2020–2022гг. конфиденциальность еще больше будет интегрирована в блокчейн, т.е. иначе это можно сравнить с запущенным Интернетом [1, 97].

Данное явление тоже является огромной перспективой для развития криптовалюты с точки зрения безопасности. В ближайшее десятилетие появится возможность увидеть даже консолидацию блокчейнов. Блокчейны, которые добиваются наибольшего прогресса в области масштабируемости, конфиденциальности, инструментов разработчика и других возможностей, получают наибольшие дивиденды [25].

На сегодняшний день довольно актуальным стало такое явление, как «Крипто-стартап» – по прогнозам, к концу 2021–2023гг.[30] почти каждый технический стартап будет иметь некую криптовалютную составляющую. Помимо крипто-стартапов², другой областью внедрения будут развивающиеся рынки, где существующие финансовые системы являются гораздо более болезненной точкой, в частности, в странах с высокими темпами инфляции и большими рынками денежных переводов, где криптовалюта может действительно задавать темп [43]. Безусловно, лучшее время для инвестиций в цифровые деньги – сейчас. Новые криптовалюты и токены появляются каждый день, и все больше компаний пользователей, инвесторов и банков хотят стать владельцами любимившихся электронных денег [24]. Конечно, криптовалютный рынок растет большими темпами, основная криптовалюта биткоин в этом году выросла более чем на 70%. Крупнейшие инвестиционные фонды мира активно вкладывают средства в различные криптоактивы. Все это говорит о том, что отрасль находится на подъеме и, скорее всего, эта тенденция сохранится надолго.

Между тем, перспективы криптовалютного рынка расширяются с каждым днем. Криптовалюта, какой бы сомнительной ни была ее стабильность, заняла свое место в мире финансовых активов, набирающих популярность [24]. Электронная торговля, инвестирование, трейдинг и добыча полезных ископаемых уже вошли в мировую экономику и заняли в ней прочные позиции [1, 97].

² Которые, в основном, станут первым мировым феноменом.

Однако, прежде чем сделать выбор в пользу той или иной криптовалюты, кошелек и биржи, важно понять свои потребности. Нужна ли вам криптовалюта для быстрой торговли и получения денег здесь и сейчас, или вы ищете долгосрочную перспективу. Необходимо тщательно изучить рынок электронных активов и их показатели, попробовать различные цифровые платформы для покупки и продажи электронных денег [27],[28]. Стоит обратить внимание на то, каким образом криптовалюта может потенциально изменить жизнь человечества. Сегодня криптовалюту часто сравнивают с мобильными телефонами и Интернетом. Они были созданы для того, чтобы сократить дистанцию между людьми и общением. Но всего через несколько лет стали незаменимой частью жизни и играют намного важную роль, чем их первоначальное предназначение.

Также и криптовалюта, созданная всего несколько лет назад и, на первый взгляд, не имеющая никаких перспектив, уже сегодня считается незаменимой частью общей финансовой системы и играет важную роль в мировой экономике. Как уже было сказано, некоторые считают криптовалюту негативной, а также оценивают ее влияние³ отрицательно, поскольку есть предположения, что криптовалюта своим влиянием исключает из процесса посредников, т.е. банки, которые очень важны для экономик развивающихся стран. Также указывается волатильность в качестве негативных факторов.

С другой стороны, те же отрицательные стороны в совершенно другом разрезе имеют большой потенциал и становятся положительными сторонами⁴. Из всего выше перечисленного можно сделать следующий вывод: криптовалюта является современным и интересным решением многих важных проблем, например инфляции.

Данная денежная единица не зависит от экономической и политической ситуаций в стране, а следовательно – стабильна. Но ее нынешнее положение на рынке валют показывает нам, что многие из свойств данной валюты не принимаются устоем многих государств и успешно реализуются лишь в странах 1-го порядка, модернизация которых значительно преуспе-

³ Особенно на растущую экономику.

⁴ Например, отсутствие посредника в несколько раз увеличивает скорость передачи и минимизирует стоимость транзакций, что для тех же развивающихся стран может иметь огромное преимущество. Кроме того, криптовалюта имеет все возможности быть средством сбережения, не подвергается инфляции, как другие деньги, что уже имеет важное преимущество.

вает над остальными. Вероятно, в будущем большинство стран пересмотрит свой взгляд на криптовалюты, и они выйдут на мировой рынок. В ближайшее время прогнозируется полный переход и адаптирование на криптовалюту, но даты пока не называются.

Международный рынок криптовалют расширяется и растет большими темпами, базовая, широко известная криптовалюта – биткоин, за последнее время выросла практически на 70%. Самые большие инвестиционные фонды в мире с большими темпами делают вложения средств в диверсифицированные криптоактивы. Потенциальная отрасль криптовалют находится в фазе высокого подъема и, по прогнозам, данная тенденция сохранится надолго.

Параллельно, наличие больших, потенциально объемных перспектив криптовалютного рынка расширяет мировой финансовый рынок с каждым днем. Криптовалюта константно заняла свое место в мире финансовых активов.

ЛИТЕРАТУРА

1. *Lewis A.* The Basics of Bitcoins and Blockchains: An Introduction to Cryptocurrencies and the Technology that Powers Them (Cryptography, Crypto Trading, Digital Assets, NFT) Hardcover, 2019, 97p.
2. *Daniel K.* Cryptocurrency Investing For Dummies Paperback, 2019, 167p.
3. *Maxwell G.* Confidential ratings, 2013 – research.
4. *Heilman E., Kendler A., Zohar A. and Goldberg Sh.* Bitcoin network, 2016 – research.
5. *Viglione R.* Does governance play a role in pricing? Evidence from global bitcoin markets, 2018 – research.
6. *Boucher P.* (2017). How blockchain technology could change our lives. European Parliamentary Research Service, Scientific Foresight Unit. [http://www.europarl.europa.eu/RegData/etudes/IDAN/2017/581948/EPRS_IDA\(2017\)581948_EN.pdf](http://www.europarl.europa.eu/RegData/etudes/IDAN/2017/581948/EPRS_IDA(2017)581948_EN.pdf)
7. *Bonneau J., Miller A., Clark J., Narayanan A., Joshua A. Felten-SoK W.* An exploration of the prospects and challenges facing Bitcoin and cryptocurrencies research.
8. *Eyal It., Gencer Ad. Efe, Siner E. Gun and Renesse van R.* Bitcoin-NG: A Scalable Blockchain Protocol, 2018 – research.
9. Bank for International Settlements, Committee on Payments and Market Infrastructure Digital currencies – 2020 – research.
10. *Moore W. and Stephen J.* Should cryptocurrencies be included in the gold reserves of the Central Bank of Barbados? – 2017 – research.
11. *Garay J.-A., Kiayias Ag. and Leonardos N.* Bitcoin backbone protocol – 2017 – research.

12. *Poon J. and Dryja Th.* Bitcoin Lightning Network: Scalable Instant Payments Off the Blockchain – 2017 – research.
13. *Krauzova E.* (2017). Bulb for 0.001 cents. How not to pay to energy companies // Forbes, 07.02.2017: <http://www.forbes.ru/tehnologii/335835-mozhno-platit-lampochke-za-vremya-osveshcheniyane-energeticheskoy-kompanii-za>
14. Top 20 individuals in the Blockchain industry (2017) // BitsMedia, 22.06.2017. <https://bits.media/top20-blockchain>.
15. Bitcoin is our: how became one of the world centers of cryptocommunity (2017) // FORBES, 17.08.2017. <http://www.forbes.ru/tehnologii/349179-bitkoin-kriptokommyuniti>.
16. *Iansiti M., Lakhani K.R.* (2017) The Truth About Blockchain // Harvard Business Review. Issue January-February. PP. 118–127.
17. *Yli-Huumo J., Ko D., Choi S., Park S., Smolander K.* (2016). Where Is Current Research on Blockchain Technology? // A Systematic Review. PLoS ONE11(10): e0163477.
18. Deep Shift – Technology Tipping Points and Societal Impact (2015) / World Economic Forum Survey Report: http://www3.weforum.org/docs/WEF_GAC15_Technological_Tipping_Points_report_2015.pdf#page=24
19. The block-start-ups will invest \$3 billion this year (2017) // Vesti. Economics, 22.09.2017: <http://www.vestifinance.ru/articles/91404/print>
20. Blockchain Market worth 2,312.5 Million USD by 2021 (2016) / Markets and Markets. <http://www.marketsandmarkets.com/PressReleases/blockchain-technology.asp>
21. Deloitte Digital, Tech Trends 2016: Innovation in the digital era (2016) <https://www2.deloitte.com/content/dam/Deloitte/global/Documents/Technology/gx-tech-trends-2016-innovating-digital-era.pdf>
22. *Church Z.* (2017) An MIT expert on why distributed ledgers and cryptocurrencies have the potential to affect every industry // MIT SLOAN SCHOOL OF MANAGEMENT. <http://mitsloan.mit.edu/newsroom/articles/blockchain-explained>
23. *Marr B.* (2016) How Blockchain Technology Could Change The World // FORBES. <https://www.forbes.com/sites/bernardmarr/2016/05/27/how-blockchain-technology-could-change-theworld/3/#61d645b5be18>
24. *Kochergin D.A.* The Role of Virtual Currencies in the Modern Payment System // St Petersburg University Journal of Economic Studies. 2017.
25. *Naumenko T.V., Fakhrutdinova L.R.* La tecnología blockchain en América Latina // Iberoamerica. 2019. No. 3. PP. 28–51.
26. Cryptocurrency Market Capitalization. <https://coinmarketcap.com/charts/>
27. Ethereum, a Virtual Currency, Enables Transactions that Rival Bitcoin's. <https://www.nytimes.com/2016/03/28/business/dealbook/ethereum-a-virtual-currency-enables-transaction>.
28. Научные статьи на тему криптовалюты https://www.ncfu.ru/export/uploads/Dokumenty-Nauka/materialy-IX-konferencii-molodye-ehkonomisty-budushchemu-rossii_chast-1_7-9.12.2017.pdf

29. Пол Винья и Майкл Кейси- исследование на тему криптовалют:
<https://www.mann-ivanov-ferber.ru/books/mashina-pravdyi/>
30. Сайт Всемирного банка: <https://openknowledge.worldbank.org/handle/10986/32351>
31. Криптовалюта в общей финансовой системе:
https://financetp.fa.ru/jour/article/view/1010?locale=ru_RU
32. Информативный сайт криптовалюты: https://academy.binance.com/ru/start-here?utm_campaign=googleadsxacademy&utm_source=googleadwords_int&utm_medium=cpc&gclid=CjwKCAjwiuuRBhBvEiwAFXKaNNcD9Y5ByajRFn2cqwk4UH9LaqEFymkplg6uxmhX6LFIahdxphq4ORoCOPgQAvD_BwE
33. Курсы и другая информация о криптовалютах в реальном онлайн режиме:
<https://myfin.by/crypto-rates>
34. Информативный сайт криптовалюты: <https://www.sberometer.ru/bitcoin.php>
35. Курсы и другая информация о криптовалютах в реальном онлайн режиме
<https://mining-bitcoin.ru/interesting/ustrojstva/mining-ferma-osobennosti-i-rentabelnost>

CRYPTOCURRENCY AS A DRIVER OF ECONOMIC GROWTH: DEVELOPMENT PROSPECTS

A. Mgeryan

*Russian-Armenian University
Institute of Economics and Business*

ABSTRACT

The main reason for the prospects and development of cryptocurrency lies in its features. The exchange rate directly depends on demand: a large number of currency buyers is “equal” to an increase in price, and vice versa. No one can regulate the course of the crypt, manage it, change the amount. The combination of these properties implies a big step forward, since for the first time money does not depend on the economic and political situation in the country. The big promise lies in the fact that cryptocurrency can also be used for personal purposes. This is due to the fact that there is practically no control over the cryptocurrency.

Keywords: cryptocurrency, crypto market, economic growth, growth driver, capitalization.

ՓՄՁ-ՆԵՐԻ ԴԵՐԸ ՀՀ ՏՆՏԵՍՈՒԹՅԱՆ ՄԵՁ ԵՎ ՎԵՐՋԻՆՆԵՐԻՍ ՀԵՌԱՆԿԱՐՆԵՐԸ

Ջ. Կ. Մելիքջանյան

Հայաստանում Ֆրանսիական Համալսարան

zavenmelikjanyan@gmail.com

ԱՍՓՈՓՈՒՄ

ՓՄՁ-ների դերը յուրաքանչյուր երկրի կայուն և ներառական աճի գործընթացում չափազանց մեծ է, և կառավարություններն իրենց զարգացման ռազմավարությունները մշակելիս մեծ ուշադրություն են դարձնում հենց ՓՄՁ-ների զարգացմանն ուղղված միջոցառումներին: ՓՄՁ-ները կարևորագույն դերակատարում ունեն յուրաքանչյուր հասարակության մեջ կայուն զբաղվածության ապահովման և միջին խավի ձևավորման հարցում: ՓՄՁ-ների կարևորությունը հատկապես նշանակալի է զարգացող տնտեսություն ունեցող երկրներում, որտեղ ՓՄՁ-ների գործունեության շրջանակը չափազանց լայն է. հեշտ է գտնել փոքր կամ միջին ձեռնարկություն, որը զբաղվում է հանրային սննդի գործունեությամբ կամ, նույնիսկ, արտադրում է արտաքին շուկայի համար նախատեսված ավտոմեքենաներ:

Հիմնաբառեր՝ ՓՄՁ, վարձու աշխատողներ, հասույթ, ակտիվների հաշվեկշռային արժեք, հանրային գնումներ:

Ներածություն

2011 թվականին Հայաստանի Հանրապետությունում ՓՄՁ սահմանումը աշխատողների միջին ցուցակային թվաքանակի մասով համապատասխանեցվել է Եվրամիության անդամ երկրներում գործող

ՓՄՁ սահմանման հետ, որի համաձայն՝ ՓՄՁ սուբյեկտները վարչական նպատակներով դասակարգվում են ըստ ստորև ներկայացված չափանիշների [1].

Աղյուսակ 1. Հայաստանում ՓՄՁ սուբյեկտների սահմանումը: Աղբյուր՝ ՀՀ օրենք [2]:

ՓՄՁ սուբյեկտներ	Աշախատողների միջին ցուցակային թվաքանակ	Նախորդ տարվա գործունեությունից ստացված հասույթ	Նախորդ տարեվերջի դրությամբ ակտիվների հաշվեկշռային արժեքը
Գերփոքր	0–9	<100մլն ՀՀ դրամ	<100մլն ՀՀ դրամ
Փոքր	10–49	<500մլն ՀՀ դրամ	<500մլն ՀՀ դրամ
Միջին	50-249	<1500մլն ՀՀ դրամ	<1000մլն ՀՀ դրամ

Ըստ ՀՀ վիճակագրական կոմիտեի կողմից հրապարակվող տվյալների՝ 2020թ. ընթացքում ՀՀ-ում տնտեսական գործունեություն իրականացրած տնտեսվարողների քանակը կազմել է 83 164 [3], որի նկարագիրը ներկայացնում են ստորև՝ աղյուսակի միջոցով.

Աղյուսակ 2. 2020թ. ընթացքում ՀՀ-ում տնտեսական գործունեություն իրականացրած տնտեսվարողների քանակական նկարագիր: Աղբյուր՝ ՀՀ ՎԿ:

Գերփոքր	Փոքր	Միջին	Խոշոր	Ընդամենը
78 530	3807	695	132	83 164

Ինչպես տեսնում ենք տվյալներից՝ խոշոր ընկերությունները կազմում են ընդհանուր տնտեսվարողների ընդամենը 0,16%-ը, սակայն, միևնույն ժամանակ, վերջիններիս կողմից ստեղծված արժեքը համախառն ՀՆԱ-ի մեջ կազմում է շուրջ 36,5%:

Միաժամանակ հատկանշական է այն փաստը, որ ՀՀ ՓՄՁ ոլորտի տնտեսվարողների մեկ վարձու աշխատողի հաշվով ստեղծված ավելացված արժեքը 2020 թվականին տարեկան կտրվածքով կազմել է շուրջ

6.97 մլն ՀՀ դրամ (շուրջ 13.95 հազ. ԱՄՆ դոլար (\$1=500 ՀՀ դրամ)), ինչը գրեթե 2,5 անգամ զիջում է ՏՀԶԿ երկրների միջիններին:

Մեթոդներ

Ուսումնասիրելով ՀՀ ԷՆ-ի կողմից մշակված ՓՄՁ զարգացման ռազմավարությունը, որը նախատեսված է 2020–2024թթ. համար, ՀՀ վիճակագրական կոմիտեի կողմից հրապարակվող զեկույցներն ու հաշվետվությունները, ինչպես նաև հայ գիտական համայնքի կողմից ՓՄՁ-ների առնչությամբ հոդվածները՝ կարելի է առանձնացնել Հայաստանում գործող ՓՄՁ-ների համար հիմնական խնդիրները, որոնցից են բարդեցված վարչարարությունը, հարկային դաշտի բարդությունն ու հաճախակի փոփոխությունները, բիզնեսի վարման դժվարությունները և այլն: Միննույն ժամանակ հաշվի առնելով այն փաստը, որ ՓՄՁ ոլորտի զարգացումը հանդիսանում է ՀՀ տնտեսական քաղաքականության ռազմավարական և գերակա ոլորտներից մեկը, ապա անհրաժեշտ է հաշվի առնել միջազգային փորձը կիրառվող գործիքակազմի առումով և լավագույն օրինակները ներդնել Հայաստանում, ինչը հնարավորություն կտա երկարաժամկետ կտրվածքով ապահովել հայկական տնտեսության դիվերսիֆիկացիան և քիչ կախումը խոշոր խաղացողներից:

ՓՄՁ-ների դերը ՀՀ տնտեսության մեջ և համեմատությունը այլ երկրների հետ

Մշտապես ՓՄՁ-ների դերը պատմության ընթացքում մղվել է երկրորդական դիրքեր, քանի որ վերջիններս ընկալվել են որպես տնտեսությանն որոշակի օժանդակ ծառայություններ մատուցող համակարգի ներկայացուցիչներ, սակայն շուկաների միջազգայնացման և զարգացման հետ մեկտեղ արվել են որոշակի վերաձևակերպումներ այն առումով, որ ՓՄՁ-ների դիմակայունության մակարդակը ճգնաժամերի նկատմամբ շատ ավելի բարձր է և վերջիններս ճկունությունն ստեղծված իրավիճակների հանդեպ ավելի է համապատասխանում ներկայիս շուկայական հարաբերությունների պայմաններին:

Խոշոր ընկերությունների մասնատումը ավելի փոքր միավորների հնարավորություն է տալիս ամրապնդելու վերոնշյալների փոխգոր-

ծակցության մեխանիզմները, ապահովելու գործառույթների ճկունությունն ու բազմաֆունկցիոնալություն, ինչը վերջնարդյունքում հանգեցնում է գործող շուկայում գործունեության նեղ տեսակներից կախվածության նվազեցման:

Ինչպես տեսանք Աղյուսակ 1-ից՝ ՀՀ-ում գործունեություն ծավալող տնտեսվարողների 99,84%-ը համարվում է ՓՄՁ սուբյեկտ, որոնց համախառն ավելացված արժեքի մասնաբաժինը ՀՆԱ-ում կազմում է 26,3%, ինչը 2018թ. համեմատ գրանցել է աճ 2.7%-ային կետով: Հատկանշական է, որ արդեն նկատելի է դրական միտում ՓՄՁ-ների կողմից ՀՀ ՀՆԱ-ում ավելի մեծ ավելացված արժեք ստեղծելու առումով, ինչը, միանշանակ, իր դրական ազդեցությունն է թողնում հասարակության կենսամակարդակի բարելավման վրա: Համաշխարհային բանկի տվյալների համաձայն՝ համաշխարհային տնտեսության տնտեսվարողների 95%-ից ավելին հանդիսանում են ՓՄՁ սուբյեկտներ, և այս ցուցանիշի առումով Հայաստանը բարձր դիրքերում է գտնվում, սակայն նույն տվյալների համաձայն՝ ՓՄՁ սուբյեկտները մասնակցում են համաշխարհային տնտեսությունում ստեղծված ավելացված արժեքի 50%-ից ավելին: Սա նշանակում է, որ Հայաստանը գրեթե 2 անգամ զիջում է համաշխարհային միջին տվյալներին:

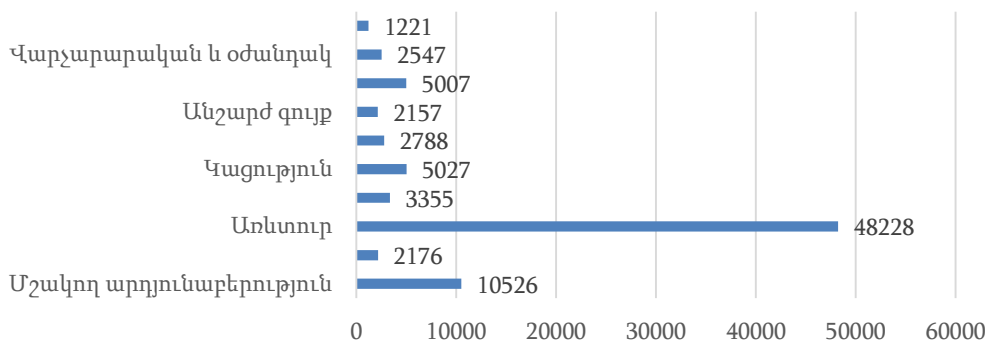
Միևնույն ժամանակ անհրաժեշտ է նշել, որ 2018թ. Հայաստանում 1000 բնակչին ընկնող ստեղծվող ընկերությունների թիվը կազմել է 9,8: Համաձայն համաշխարհային բանկի զեկույցի՝ բարձր-միջին եկամուտ ունեցող երկրներում այս ցուցանիշը հասնում է 30-ի: Այժմ ՀՀ ցուցանիշը համապատասխանում է ցածր-միջին եկամուտ ունեցող երկրների ցուցանիշին:

Մեկ այլ մտահոգիչ ցուցանիշ է հանդիսանում փոքր և միջին ձեռնարկությունների կենտրոնացվածության աստիճանը Երևանում, քանի որ գործող ՓՄՁ սուբյեկտների կեսից ավելին (շուրջ 54,5%-ը) իրենց գործունեությունը ծավալում են մայրաքաղաքում: Սա մտահոգիչ է համայնքային հավասարաչափ զարգացման տեսանկյունից, որը հանդիսանում է ՀՀ կառավարության կողմից մշակվող տնտեսական ռազմա-

վարությունների անկյունաքարերից մեկը: 2018թ. այս ցուցանիշը կազմել է 52,1%, ինչն էլ ավելի է խորացնում խնդրի էությունը, քանի որ հստակ երևում է, որ ցուցանիշն ունի աճի միտում: Տվյալ խնդրի լուծման նպատակով ներկայումս ՀՀ կառավարության կողմից մշակվել և կիրառվում են պետական աջակցության հստակ միջոցառումներ մարզերում սկսնակ գործարարներին օգնելու նպատակով:

Ներքոնշյալ արդեն ներկայացված է ՀՀ-ում 2020թ. գործունեություն ծավալած ՓՄՁ-ների քանակը՝ ըստ վերջիններիս գործունեության տեսակի, ինչն որոշ մտահոգիչ ազդակներ է հաղորդում, քանի որ ՓՄՁ համայնքի ներկայացուցիչների (83 032 տնտեսվարող) մեծ մասը բաժին է ընկնում առևտրի ոլորտին (48 228 կամ ընդհանուր գործունեություն ծավալողների 58%-ը), ինչը չի կարող անտեսվել ՀՀ կառավարության կողմից պետական աջակցության միջոցառումները մշակելու ժամանակ:

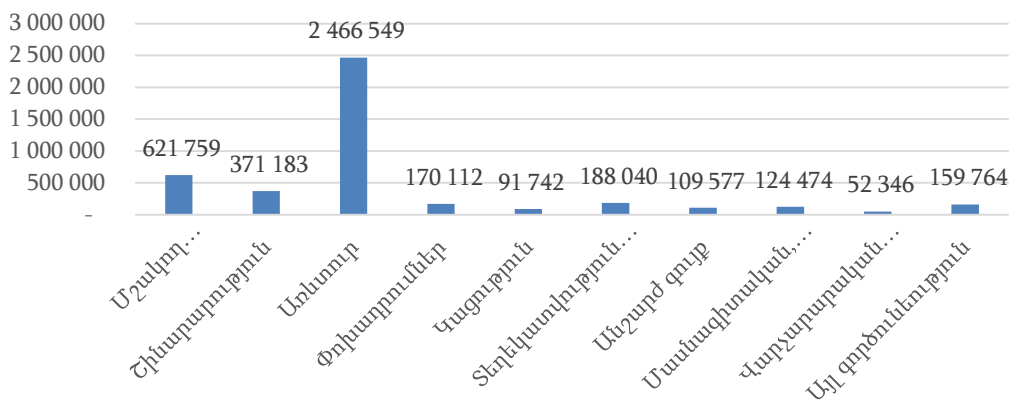
Գծապատկեր 1՝ 2020թ. ՓՄՁ ոլորտի տնտեսվարողների քանակն ըստ տնտեսական գործունեության դասակարգչի:



Հետաքրքիր պատկեր է ստացվում նաև 2020թ. ընթացքում ՀՀ տնտեսական գործունեություն իրականացրած տնտեսվարողների կողմից արտադրված ապրանքների ու մատուցված ծառայությունների ծավալային (շրջանառությունը) տվյալների վերլուծության ժամանակ, երբ ամբողջ շրջանառության (6 713 911մլն ՀՀ դրամ) 65%-ն (4 355 545մլն ՀՀ

դրամ) է բաժին ընկնում ՓՄՁ ոլորտի ներկայացուցիչներին, այնինչ տնտեսվարողների 99%-ից ավելին այդ համայնքի ներկայացուցիչներ են:

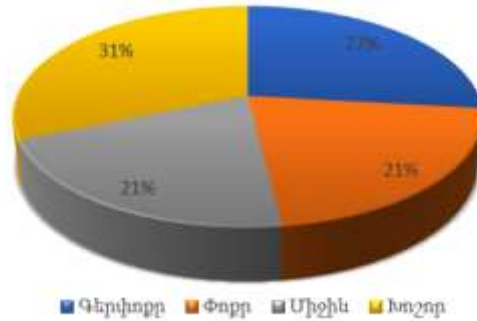
Գծապատկեր 2. 2020թ. ՓՄՁ-ների կողմից արտադրված ապրանքների ու մատուցված ծառայությունների ծավալը (շրջանառությունը) ըստ տնտեսական գործունեության տեսակների (մլն դրամ):



Միևնույն ժամանակ անհրաժեշտ է ուսումնասիրել ոչ միայն ՓՄՁ ոլորտում գործունեություն ծավալող տնտեսվարողների քանակն՝ ըստ գործունեության տեսակի, այլև վերջիններիս կողմից արտադրված ապրանքների ու մատուցված ծառայությունների ծավալը (շրջանառությունը)՝ Հայաստանի տնտեսության ուղղվածությունն, ընդհանուր առմամբ, հասկանալու համար: Վերոնշյալ գծապատկերից պարզ է դառնում, որ ՓՄՁ-երի ամբողջ շրջանառության 57%-ը բաժին է ընկնում «մեծածախ և մանրածախ առևտուր ավտոմեքենաների և մոտոցիկլների նորոգում» տնտեսական գործունեության դասակարգչով ոլորտին:

Եվս մեկ տվյալ, որն արժանի է ուշադրության ՓՄՁ-ների դերը ՀՀ տնտեսության մեջ հասկանալու համար, ՀՀ-ում տնտեսական գործունեություն իրականացրած տնտեսվարողների վարձու աշխատողների թվաքանակն է՝

Գծապատկեր 3. 2020թ. ՀՀ-ում տնտեսական գործունեություն իրականացրած տնտեսվարողների վարձու աշխատողների թվաքանակ:



Ստացվում է, որ բոլոր տնտեսական գործունեություն իրականացնողների վարձու աշխատողների 69%-ը ներգրավված են ՓՄՁ ոլորտում, որը համեմատության մեջ այնքան էլ վատ ցուցանիշ չէ իրենից ենթադրում, քանի որ Համաշխարհային բանկի կողմից հրապարակված զեկույցի համաձայն՝ համաշխարհային համանման ցուցանիշն ընդամենը 60% է:

Ուսումնասիրելով համաշխարհային փորձը՝ կարող ենք փաստել, որ ՓՄՁ-ների դասակարգումը մեծամասամբ իրականացվում է կա՛մ վարձու աշխատողների թվաքանակով, կա՛մ նախորդ տարվա ընթացքում ստացված հասույթի մեծության միջոցով: Օրինակ՝ ԱՄՆ-ում որպես ՓՄՁ-ի դասակարգման ցուցանիշ է հանդիսանում մինչև 500 աշխատող ունենալու փաստը, այնինչ Ֆրանսիայում (ինչպես և Հայաստանում) այս թիվը 250-ն է: Կան նաև երկրներ (օրինակ՝ Չինաստանը), որոնց համար նկարագրական ցուցանիշ է հանդիսանում արտադրված արտադրանքի քանակը տարեկան կտրվածքով: Վերցնելով Ճապոնիայի օրինակը, որտեղ ՓՄՁ սուբյեկտներն ունեն մինչև 300 վարձու աշխատող՝ կարելի է հասկանալ, որ տվյալ երկրում ՓՄՁ-ները կազմում են բոլոր տնտեսվարողների 99,5%-ը, որտեղ ներգրավված են վարձու աշխատողների 78%-ը: Եթե դիտարկում ենք համանման ցուցանիշներով, ապա Հայաստանն այդքան էլ վատ դիրքերում չի գտնվում:

Եվս մեկ ցուցանիշ, որը ենթակա է ուսումնասիրության, հանդիսանում է հանրային գնումների գործընթացում ՓՄՁ-երի ներգրավվածությունը: Այսպիսով, 2020-2021թթ. ընթացքում ԱՄՆ ՄՁԳ համապատասխան ծրագրի ժամանակ մասնագետների կատարած ուսումնասիրության արդյունքում կազմված հաշվետվության համաձայն՝ 2019թ. Հայաստանի հանրային գնումներում ՓՄՁ-երի մասնակցության գործակիցը կազմել է 68,6%, իսկ 2020թ.՝ 63%: Դրամային արտահայտությամբ կնքված պայմանագրերի առումով ՓՄՁ-ների ներգրավվածությունը 2019թ. կազմել է շուրջ 38,6%, իսկ 2020թ.՝ 34% [4]: Այս հիմնական ցուցանիշների վերլուծության արդյունքում կարող ենք ասել, որ փոքրինչ նվազում, այնուամենայնիվ, նկատվել է, ինչը պայմանավորված է հիմնականում 3 խնդիրներով՝ համավարակ, պատերազմ և օրենսդրական որոշակի փոփոխություններ, որոնք բերել են պայմանագրային հարաբերությունների կատարման խստացմանը:

Համեմատության մեջ կարող ենք նշել, որ Հայաստանում բավականին լավ արդյունքներ են գրանցվել, քանի որ Եվրամիությունը ներկայացնող երկրների շարքում մենք զբաղեցնում ենք միջանկյալ դիրքեր՝ հետ մնալով 18 երկրից, սակայն, միևնույն ժամանակ, գերազանցելով շուրջ 10 երկրի: Իսկ առևտրային մեր հիմնական գործընկեր հանդիսացող Ռուսաստանի Դաշնության ՓՄՁ սուբյեկտների մասնակցությունը հանրային գնումների գործընթացին կազմել է 55%, իսկ դրամային արտահայտությամբ կնքված պայմանագրերի քանակը կազմել է 27%, ինչը վկայում է այն մասին, որ ՀՀ ՓՄՁ տնտեսվարողներն ավելի ակտիվ մասնակցություն ունեն հանրային գնումների գործընթացին և ավելի հաճախ են դրամային արտահայտությամբ պայմանագրերի կնքմանը մասնակցում:

Հեռանկարները

Ինչպես հասկացանք վերոգրյալից՝ Հայաստանում ներկայացված ֆորմալ ցուցանիշները ՓՄՁ ոլորտում տեսականորեն շատ չեն տարբերվում միջազգային ցուցանիշներից, սակայն լուրջ քայլեր են անհրաժեշտ ոլորտում առկա խնդիրների վերացման համար և, մասնավորա-

պէս, անհրաժեշտ է ուղենշել ռազմավարական հիմնական ուղղությունները, որոնցից են՝ «սկսնակ գործարարների» համար ֆինանսական միջոցների հասանելիության ապահովումը, ՀՀ-ում ձեռնարկատիրական մշակույթի զարգացումը, ՓՄՁ սուբյեկտների արտադրանքի միջազգայնացումը, ինչպէս նաև ինստիտուցիոնալ միջավայրի ապահովումը:

Սույնի առնչությամբ պետք է սկսել և զարգացնել միջազգային ընկերությունների հետ փոխշահավետ և երկարաժամկետ համագործակցությունը, ինչը հնարավորություն կտա կապիտալի նոր հոսք ապահովել մասնավոր հատված, քանի որ ներկայումս Հայաստանում, գրեթե, բացակայում են բիզնեսի ֆինանսավորման այլընտրանքային գործիքներ:

Ոլորտի հեռանկարային ուղղություններից կարող է դառնալ կանանց շրջանում ձեռներցության զարգացումը, ինչն, էապէս, կխթանի բիզնես միջավայրի զարգացմանը, տնտեսվարողների շրջանում մրցունակության բարձրացմանը և ոլորտում նոր մշակույթի ձևավորմանը: Այս ուղղությամբ անհրաժեշտ է մշակել ճանապարհային հստակ քարտեզ՝ աջակցության մեխանիզմները հստակեցնելու նպատակով:

Չափազանց հեռանկարային ուղղություն և, միևնույն ժամանակ, եկամուտների ավելացման նոր աղբյուր կարող է դառնալ ՓՄՁ-ների շրջանում «կանաչ աճի» քաղաքականության անցումը: Վերջինս իրենից ենթադրում է ոչ թե բնապահպանական տեխնոլոգիաների կիրառում, այլ առանց թափոնների համակարգի անցում, ինչը մի քանի անգամ կարող է բարձրացնել գործունեության ցանկացած տեսակից ստացվող եկամուտները՝ չափազանց քիչ ջանք գործադրելով: Բիզնեսի տեսանկյունից առաջացած թափոնների վերամշակման անտեսումը պատճառ է տեխնոլոգիաների և գիտելիքների սակավության, ինչը հանգեցնում է եկամուտների կրճատման: Գործունեության ցանկացած տեսակից առաջացած թափոնների «լավ կառավարումը» հնարավորություն է տալու բարձրացնելու ՀՀ ՓՄՁ ոլորտի տնտեսվարողների մեկ վարձու աշխատողի հաշվով ստեղծված ավելացված արժեքը, որը, ինչպէս նշվեց վերևում, գրեթե 2,5 անգամ զիջում է ՏՀԶԿ երկրների ցուցանիշներին:

Եզրակացություն

Այսպիսով, ելնելով իրենց հնարավորություններից և բնութագրերից՝ ՓՄՁ-երը նպաստում են տնտեսության բոլոր ոլորտների աշխուժացմանը, այդ թվում՝ ապահովելով խոշոր ձեռնարկությունների ընդլայնումը, քանի որ պատվիրակելով նեղ մասնագիտական գործառույթները ՓՄՁ-երին, հնարավորություն է տալիս խոշոր ընկերություններին իրենց գործունեությունը դարձնել ավելի շահութաբեր:

Մեր օրերում ՓՄՁ-ների զարգացումը շատ կարևոր գործոն է համաշխարհային տնտեսության զարգացման համար, քանի որ ՓՄՁ-երը շարժիչ ուժ են գործազրկության դեմ պայքարի, ինչպես նաև համընդհանուր տնտեսական աճի համար:

Հաշվի առնելով ներկայացված տվյալները՝ դժվար է ասել, թե ՀՀ-ում ՓՄՁ ոլորտը գտնվում է իդեալական դիրքերում՝ չնայած այն հանգամանքին, որ մի շարք անկյունաքարային ցուցանիշներով ՀՀ-ն գտնվում է նույն հարթակում, ինչ զարգացած երկրները, որոնցից են ՀՀ-ում գործունեություն ծավալող տնտեսվարողների շրջանում ՓՄՁ-երի քանակը, ՓՄՁ-երում ներգրավված վարձու աշխատողների քանակը, հանրային գնումների գործընթացում ՓՄՁ-երի ներգրավվածությունը և այլն: Միևնույն ժամանակ չափազանց կարևոր ցուցանիշներով Հայաստանն այնքան էլ բարձր դիրքեր չի զբաղեցնում: Այդ ցուցանիշներից են՝ ՀՀ ՓՄՁ ոլորտի տնտեսվարողների մեկ վարձու աշխատողի հաշվով ստեղծված ավելացված արժեքը, ՓՄՁ սուբյեկտների համախառն ավելացված արժեքի մասնաբաժինը ՀՆԱ-ում, Հայաստանում 1000 բնակչին ընկնող ստեղծվող ընկերությունների թիվը և այլն:

Ընդունելով առկա իրողությունը և ընկալելով ոլորտի հեռանկարային լինելը՝ անհրաժեշտ է ՀՀ կառավարության կողմից սահմանված խնդիրների լուծմանն անդրադառնալ հրատապ կերպով՝ կիրառելով առկա ողջ գործիքակազմը և ներգրավելով միջազգային կազմակերպություններին՝ վերջիններիս փորձի և գիտելիքի ներդրման հնարավորությունը հաշվի առնելով:

ԳՐԱԿԱՆՈՒԹՅԱՆ ՑԱՆԿ

1. ՀՀ էկոնոմիկայի նախարարության տվյալներ:
2. ՓՄՁ պետական աջակցության մասին ՀՀ օրենք (2000 թվականի դեկտեմբերի 5):
3. ՀՀ վիճակագրական կոմիտե, 2021, «Փոքր և միջին ձեռնարկատիրությունը Հայաստանի Հանրապետությունում» վիճակագրական տեղեկագիր:
4. ԱՄՆ ՄԶԳ համապատասխան ծրագրի ընթացքում ՀՀ ֆինանսների նախարարությանը տրամադրված տվյալներ:
5. *Աղաջանյան Դ.* ՓՄՁ զարգացման հիմնախնդիրները որպես կայուն զարգացմանը նպաստող գործոն», Եր., 2021:
6. Small and Medium Enterprises (SMEs) Finance, World Bank Group data.
7. World Bank Group Support for Small and Medium Enterprises, 2019, World Bank Group.
8. ՀՀ կառավարության որոշում (21 ապրիլի 2016 թվականի N 403-Ն):
9. ՓՄՁ զարգացման 2020–2024թթ. գործողությունների ծրագիրը հաստատելու մասին ՀՀ կառավարության որոշում (27 օգոստոսի 2020 թվականի N 1443-Լ):
10. «ՓՄՁ ոլորտի գնահատման հետազոտություն Հայաստանում», 2018, Հայկական բիզնես կոալիցիա:
11. SME Policy Index: Eastern Partner Countries 2016, OECD.

РОЛЬ МСП В ЭКОНОМИКЕ АРМЕНИИ И ИХ ПЕРСПЕКТИВЫ

Յ.Կ. Меликджанян

Французский университет в Армении

АННОТАЦИЯ

В данной статье рассматривается роль МСП в процессе устойчивого и инклюзивного роста каждой страны огромна, и правительства при разработке своих стратегий развития уделяют большое внимание мерам, направленным на развитие МСП. МСП играют важную роль в обеспечении устойчивой занятости и формировании среднего класса в каждом обществе. Важность МСП особенно значительна в развивающихся странах, где сфера деятельности МСП очень широка. Не сложно найти малое или среднее предприятие, которое занимается ресторанным бизнесом или даже производством автомобилей для зарубежных рынков.

Ключевые слова: МСП, наемные работники, выручка, балансовая стоимость активов, государственные закупки.

THE ROLE OF SMES IN THE ARMENIAN ECONOMY AND THEIR PROSPECTS

Z. Melikjanyan

French University in Armenia

ABSTRACT

The role of SMEs in the process of sustainable and inclusive growth of each country is enormous, and governments, in creating their development strategies, pay great attention to measures aimed at SMEs' development. SMEs play an important role in providing sustainable employment and building a middle class in every society. The importance of SMEs is especially significant in developing countries, where the scope of SMEs is very wide. It is not difficult to find a small or medium-sized enterprise that is engaged in the restaurant business or even the production of cars for foreign markets.

Keywords: SMEs, employees, revenue, book value of assets, public procurement.

«ՔԱՂԱՔԱՑԻՈՒԹՅՈՒՆ ՆԵՐԴՐՄԱՆ ԴԻՄԱՑ» ՄՈՂԵԼԻ ԿԻ-
ՐԱՌՄԱՆ ԵՐԿԿՈՂՄԱՆԻ ԱՌԱՎԵԼՈՒԹՅՈՒՆՆԵՐԸ
ՀԱՅԱՍՏԱՆՈՒՄ

Չ. Կ. Մելիքջանյան

Հայաստանում Ֆրանսիական Համալսարան

zavenmelikjanyan@gmail.com

ԱՄՓՈՓՈՒՄ

Ժամանակակից հասարակության մեջ քաղաքացիություն հասկացությունը դադարել է կապված լինել միայն «հողի» կամ «արյան» կանոնի հետ: Ավելի ու ավելի հաճախ ենք հանդիպում «գլոբալիզացիա» հասկացությանը, որն իր հետ առաջ է բերում այնպիսի երևույթներ, ինչպիսիք են «աշխարհի քաղաքացին» կամ «երկքաղաքացին»: Դեռ 50 տարի առաջ քաղաքացիություն ստանալու հիմնական տարբերակը հանդիսանում էր որևէ երկրում ծնված լինելու փաստը, սակայն վերջին 30 տարվա ընթացքում մենք ականատես ենք լինում նաև քաղաքացիություն ստանալու այլընտրանքային տարբերակների: «Քաղաքացիություն ներդրումների դիմաց» մոդելը կիրառվում է բազմաթիվ երկրների կողմից օտարերկրյա ներդրողներին կառավարության կողմից սահմանված որոշակի ոլորտներում ներդրումների կատարմանը խրախուսելու նպատակով:

Հիմնաբառեր՝ քաղաքացիություն, երկքաղաքացի, ներդրումներ, քաղաքացիության շնորհում, քաղաքացիության դադարեցում, անձնագիր:

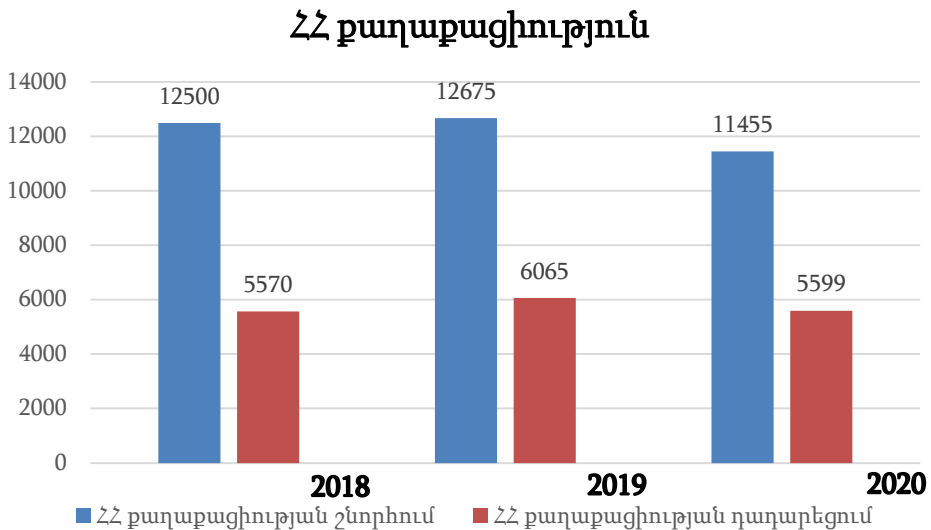
Ներածություն

Համընդհանուր ճանաչում ստացած հասկացության համաձայն՝ քաղաքացիությունը անձի և պետության միջև կայուն, իրավական կապն է՝ հիմնված պետության կողմից տվյալ անձին որպես իր քաղաքացի իրավաբանական ճանաչման վրա, որն օրենքով նախատեսված դեպքերում պետության և քաղաքացու համար առաջ է բերում փոխադարձ իրավունքներ, պարտականություններ և պատասխանատվություն [1]: ՀՀ քաղաքացիություն ստանալու համար Հայաստանում գործում են հատուկ պայմաններ, ըստ որոնց՝ ՀՀ քաղաքացիություն չունեցող 18 տարին լրացած, գործունակ, օտարերկրյա պետությունում բնակվող (գտնվող) կամ ՀՀ-ում օրինական հիմքով բնակվող (գտնվող) յուրաքանչյուր անձ, եթե նա օրենքով սահմանված կարգով վերջին 3 տարին մշտապես բնակվել է ՀՀ-ում, կարող է բացատրվել հայերեն լեզվով և ծանոթ է ՀՀ Սահմանադրությանը, կարող է դիմել ՀՀ ոստիկանության անձնագրային և վիզաների վարչություն՝ Հայաստանի Հանրապետության քաղաքացիություն ստանալու համար, ինչպես նաև օտարերկրյա պետություններում ՀՀ դեսպանություններ և հյուպատոսական հիմնարկներ [2]:

Միևնույն ժամանակ, «ՀՀ քաղաքացիության մասին» ՀՀ Օրենքի համաձայն՝ օրենքով նախատեսված բացառիկ դեպքերում ՀՀ վարչապետը կարող է անձին քաղաքացիություն շնորհելու մասին առաջարկությունը ներկայացնել ՀՀ Նախագահին՝ առանց Քաղաքացիության հարցերով միջգերատեսչական հանձնաժողովից եզրակացություն ստանալու: Սա, իր հերթին, ներկայումս փոխարինում է «Քաղաքացիություն ներդրումների դիմաց» մոդելին, սակայն կրում է շատ սուբյեկտիվ բնույթ և հստակ չկան ներկայումս ընթացակարգ ու համապատասխանության չափանիշներ, ինչը շփոթություն է առաջացնում ՀՀ քաղաքացիության դիմողների շրջանում:

Ներքոնշյալ աղյուսակի միջոցով կարելի է տեսնել 2018–2020թթ. ՀՀ նախագահի կողմից ՀՀ քաղաքացիության շնորհման և դադարեցման դեպքերը [3]:

Աղյուսակ 1. ՀՀ քաղաքացիության շնորհումներ և դադարեցումներ:
 Աղբյուր՝ ՀՀ նախագահի հաշվետվություններ:



Ներկայացված հաշվետվությունների ուսումնասիրությունից կարող ենք հասկանալ, որ վերջին 3 տարում ՀՀ քաղաքացիության շնորհման և դադարեցման դրական տարբերություն կա, որը կազմում է շուրջ 20 000 դեպք:

Մեթոդներ

Ուսումնասիրելով, առաջին հերթին, Հայաստանի Հանրապետության Սահմանադրությունը և «Քաղաքացիության մասին» ՀՀ օրենքը, որոնք կարևոր դեր են խաղում քաղաքացիության ինստիտուտի ձևավորման հարցում, ինչպես նաև հայ գիտական համայնքի կողմից հրապարակվող ուսումնասիրությունները՝ կարելի է ընդհանուր պատկերացում կազմել Հայաստանի քաղաքացիության ինստիտուտի ներկայիս վիճակի և զարգացման հեռանկարների մասին:

Մինևույն ժամանակ անհրաժեշտ է խորն ուսումնասիրել վերոնշյալ ինստիտուտի տարբեր ասպեկտները՝ գոյություն ունեցող հակասությունների լուծման ուղիները գտնելու համար: Հաշվի առնելով Հայաստանի Հանրապետությունում օտարերկրյա ներդրողների հոսքի

կարևորությունը՝ «Քաղաքացիություն ներդրումների դիմաց» հայեցակարգի կիրառման պարագայում պետք է ուսումնասիրել միջազգային փորձը կիրառվող գործիքակազմի առումով և լավագույն օրինակները ներդնել Հայաստանում:

ՀՀ քաղաքացիություն ստանալու առավելությունները օտարերկրյա ներդրողի համար

«Քաղաքացիություն ներդրումների դիմաց» մոդելի հաշվին երկրները հնարավորություն են ունենում ներգրավել նոր ներդրողների, ովքեր իրենց հետ բերում են օտարերկրյա կապիտալ՝ տվյալ երկրի տնտեսությունը զարգացնելու համար: Միևնույն ժամանակ նոր ներդրողները հնարավորություն են ստանում օգտվել ընդունող երկրի կողմից շնորհվող առավելություններից, որոնցից ամենակարևորներն են՝ առանց վիզայի ռեժիմը բազմաթիվ երկրների հետ, բանկային հաշիվ բացելու հետ կապված գործընթացների հեշտությունը, բիզնես վարելու հարմարավետությունը և այլն:

Յուրաքանչյուր ներդրողի խոշոր նախագծերը կամ նպատակներն իրականում չպետք է ունենան քաղաքական և աշխարհագրական սահմանափակում, քանի որ հստակ առաջադրված նպատակների համար միշտ կարող են գտնվել նոր հնարավորություններ: Որևէ երկրի քաղաքացի դառնալու շնորհիվ տվյալ ներդրողը ձեռք է բերում նոր իրավունքներ և ազատություններ, սակայն, միևնույն ժամանակ, կատարում է տվյալ երկրի Սահամանդրությամբ և օրենքներով սահմանված պարտավորությունները, ինչպես նաև պատասխանատու է վերջիններիս խախտման համար և այլն:

Այսպիսով, կարելի է թվել Հայաստանի Հանրապետության քաղաքացիություն ձեռք բերելու հետ կապված առաջին առավելությունը, որը ենթադրում է, որ ՀՀ-ն փոխադարձության սկզբունքով ունի առանց վիզայի ռեժիմ ավելի քան 60 երկրի հետ, ինչը հնարավորություն է տալիս առանց որևէ դժվարության ՀՀ քաղաքացիներին, վավեր անձնագրի առկայության պարագայում, մեկնել տվյալ երկրներ¹:

¹ <https://www.mfa.am/hy/whoneedvisa>

ՀՀ քաղաքացիությունն ձեռք բերելը օտարերկրացուն հնարավորություն է տալիս ունենալու «ապահովության օղակ» այն պարագայում, երբ վերջինս պետք է լքի իր երկիրը տնտեսական կամ, նույնիսկ, քաղաքական դրդապատճառներով, ինչպես նաև, երբ օտարերկրացին փնտրում է նոր հնարավորություններ՝ իր կարողություններն իրացնելու համար: ՀՀ քաղաքացիությունը հետագայում փոխանցվում է ապագա սերունդներին, ինչը հավելյալ առավելություն է հանդիսանում օտարերկրացիների համար: Հայաստանի քաղաքացիություն ստանալուց հետո օտարերկրացու անչափահաս երեխաները կարող են ավտոմատ կերպով ստանալ հայկական անձնագրեր, և վերջինիս ամուսինը կարող է իրավասու դառնալ դիմելու ՀՀ քաղաքացիություն ստանալու համար: Ըստ ՀՀ օրենսդրության՝ հայ հորից կամ մորից ծնված երեխան կարող է հեշտությամբ ձեռք բերել Հայաստանի քաղաքացիություն՝ անկախ ծննդյան կամ բնակության վայրից: Այսինքն՝ օտարերկրացու երեխաներն ու թոռները կկարողանան հայկական անձնագիր ստանալ, եթե անգամ Հայաստանում չբնակվեն:

Հայաստանի Հանրապետությունն ընդունում է երկքաղաքացիությունը և չի ստիպում օտարերկրացուն հրաժարվել իր մյուս քաղաքացիությունից, ինչն անում են ներկայումս մի շարք պետություններ: Մակայն պետք է հաշվի առնել, որ երկքաղաքացին ունի ՀՀ քաղաքացու համար նախատեսված բոլոր իրավունքները և կրում է ՀՀ քաղաքացու համար նախատեսված բոլոր պարտականություններն ու պատասխանատվությունը:

ՀՀ քաղաքացիություն ստանալու հաջորդ առավելությունը ՀՀ անձնագրի «ուժն» է, քանի որ, համաձայն անձնագրերի համաշխարհային ցուցանիշի, ՀՀ անձնագիրը զբաղեցնում է 61-րդ հորիզոնականը և համազոր է Չինաստանի անձնագրին²: Միննույն ժամանակ, համաձայն «Henley & Partners» համաշխարհային անձնագրային ցուցանիշի, հայկական անձնագիրը զբաղեցնում է 78-րդ հորիզոնականը 2022թ. դրությամբ [4]: Հայկական անձնագրային «ուժը» հնարավորություն է տալիս

² <https://www.passportindex.org/byRank.php>

առանց վիզայի պահանջի մեկնել ավելի քան 60 երկիր, ներառյալ արևմտյան երկրների քաղաքացիների համար սահմանափակ մուտք ունեցող վայրեր, ինչպիսիք են Ռուսաստանը, Իրանը, Ուզբեկստանը և այլն: Միննույն ժամանակ ՀՀ քաղաքացիներն ազատված են աշխատանքի թույլտվության պահանջներից ԵԱՏՄ երկրներում (Ռուսաստան, Բելառուս, Ղազախստան, Ղրղզստան, Հայաստան) և կարող են օգտվել արտոնյալ վերաբերմունքից՝ աշխատուժի ազատ տեղաշարժի շնորհիվ:

Երկրորդ քաղաքացիության առկայությունն անձին տալիս է վստահության զգացողություն, քանի որ Հայաստանը, ընդհանուր առմամբ, համարվում է ապահով երկիր՝ ունենալով աշխարհում հանցագործության ամենացածր ցուցանիշներից մեկը: Ըստ հանցագործության համաշխարհային ցուցանիշի՝ Հայաստանն աշխարհի 138 երկրների շարքում զբաղեցնում է 127-րդ հորիզոնականը 2022թ. դրությամբ (138-րդ ամենաապահով երկիրն է)³: Եթե որևէ երկրում տնտեսական կամ քաղաքական իրավիճակը վատթարանում է, ապա տվյալ անձը կարող է օգտագործել իր հայկական անձնագիրը ընտանիքի հետ միասին ժամանակավոր կամ մշտական տեղափոխվելու Հայաստան: Երկրորդ քաղաքացիության առկայությամբ անձը կարող է խուսափել խնդիրներից, որոնք բխում են սեփական երկրի վարած արտաքին քաղաքականությունից և ներքին կանոնակարգերից (օրինակ՝ բանկային համակարգի հետ կապված դժվարությունները կամ ավելացված հարկային բեռը): Միննույն ժամանակ Հայաստանի քաղաքացիություն կարող են ձեռք բերել այն անձինք, ովքեր փնտրում են ավելի շատ գաղտնիություն կամ ում անձնագիրը ժամկետանց է, կորել է կամ առգրավվել է:

Հայկական անձնագրի ձեռքբերումը հնարավորություն է տալիս նաև օգտվելու Հայաստանի կողմից իր քաղաքացիների համար ընդունված սոցիալական ծրագրերից, այդ թվում՝ ՀՀ կառավարության կողմից ֆինանսավորվող կրթությունը, բուժումը, սոցիալապես անապահով խավերի նպաստները և այլն: Միաժամանակ ՀՀ քաղաքացիությունն օ-

³ <https://worldpopulationreview.com/country-rankings/crime-rate-by-country>

տարերկրացուն հնարավորություն է տալիս որևէ այլ երկրում հանդիսանալ ոչ ռեզիդենտ և օգտվել տվյալ երկրում հասանելի հարկային արտոնություններից: ՀՀ քաղաքացիությունից հրաժարվելն որևէ խնդիր չի առաջացնում անձի համար, եթե վերջինս չունի չմարված պարտավորություններ կառավարության հանդեպ:

ՀՀ-ում գործում է նաև «հատուկ կացության կարգավիճակ», որը տրվում է ազգությամբ հայ օտարերկրացիների 10 տարի ժամկետով, ինչպես նաև Հայաստանի Հանրապետությունում տնտեսական կամ մշակութային գործունեություն ծավալող այլ օտարերկրացիների: Մա հնարավորություն է տալիս ցանկացած ժամանակ անարգել մուտք գործել Հանրապետություն և մեկնել այստեղից [5]:

Ամփոփելով օտարերկրացու համար ՀՀ քաղաքացիության ձեռքբերման հնարավորությունը՝ անհրաժեշտ է նշել Հայաստանի ամուր կապերը միջազգային տնտեսական կենտրոնների հետ, ինչպես նաև ՀՀ-ի աշխարհագրական դիրքը, որի շնորհիվ նոր հնարավորություններ են բացվում ինչպես ռուսական և հետխորհրդային երկրների շուկաներ, այնպես էլ հարևան Իրան, որի հետ երկիրն ունի բարիդրացիական հարաբերություններ: Հայաստանի քաղաքացիություն ստանալը ոչ միայն տալիս է տնտեսական զարգացման հնարավորություններ, այլև անվտանգության երաշխիքներ, քանի որ համարվում է աշխարհի ամենաապահով երկրներից մեկը:

Օտարերկրացիների կողմից ՀՀ քաղաքացիություն ստանալու օգուտները Հայաստանի համար

Հայաստանի Հանրապետությունը կիրառում է օտարերկրյա ներդրումների խթանման բազմաթիվ գործիքներ, սակայն գոյություն ունի հավելյալ հնարավորություն, որով ՀՀ-ն կարող է համեմատաբար արագ ներգրավել նոր օտարերկրյա ներդրողների՝ առաջարկելով «Քաղաքացիություն ներդրման դիմաց» մոդելը: Վերջինիս կիրառումը լայն տարածում ունի ամբողջ աշխարհում, այդ թվում՝ ԱՄՆ-ում, Եվրոպայում և այլուր: Եթե խոսքը գնում է «Քաղաքացիություն ներդրման դիմաց» մոդելի կիրառմանը, ապա կարող ենք ասել, որ ներդրող-ներգաղթյալները

մշտապես դրական ազդեցություն են թողնում երկրի, համայնքների, ինչպես նաև ընդհանուր տնտեսության վրա: Նոր ժամանած ներդրողներն օգնում են խթանել բիզնեսի ստեղծումը, նորարարությունը, լրացնում են աշխատուժի հիմնական կարիքները և ամրապնդում են զարգացած միջին խավի ձևավորմանը:

Ներգաղթյալները, մուտք գործելով աշխատանքային շուկա, մեծացնում են արտադրական կարողությունները և, հետևաբար նաև, ՀՆԱ-ն: Վերջիններիս եկամուտները գրանցում են աճ, սակայն, միևնույն ժամանակ, աճում են նաև բնիկների եկամուտները: Տվյալ երևույթը կոչվում է «ներգաղթի հավելած», որից օգուտներ են քաղում աշխարհի գերտերությունները՝ ընդունելով ներգաղթյալներ ամբողջ աշխարհից: Վերջիվերջո, ներգաղթյալներն իրենց հետ բերում են նորարարություններ, որոնք մինչ այդ չէին կիրառվում բնիկների կողմից:

«Քաղաքացիություն ներդրումների դիմաց» մոդելի կիրառումը հաճախ իրականացվում է անշարժ գույքի, պետական պարտատոմսերի գնմամբ կամ որևէ հիմնադրամում ուղիղ ներդրումներ իրականացնելու միջոցով: Ամբողջ աշխարհում ներդրումների գումարները տատանվում են \$100,000 ԱՄՆ դոլարից մինչև \$10,000,000 ԱՄՆ դոլար: Այս մոդելը, միանշանակ, բարձրացնում է պետության եկամուտները, սակայն անհրաժեշտ է հաշվի առնել նաև դրա կիրառման տարբեր գործիքների բացասական ազդեցությունները, որոնցից կարող է լինել անշարժ գույքի շուկայում գների չափազանց մեծ բարձրացումը:

Ներկայումս ստեղծված աշխարհաքաղաքական փոփոխություններով պայմանավորված՝ Հայաստանը պետք է շահագրգռված լինի ներդրումային այլընտրանքային հոսքերի ներգրավման համար, որի լավագույն տարբերակներից մեկը կարող է դառնալ «Քաղաքացիություն ներդրումների դիմաց» մոդելը: Աշխարհում տվյալ մոդելի կիրառման մեջ հմտացած “Arton Capital”-ը ուսումնասիրություններ է իրականացրել Հայաստանում հնարավոր այլընտրանքային ներդրումային հոսքի չափերը հասկանալու համար և պարզել, որ ճիշտ գործիքի կիրառման արդյունքում 6 տարվա ընթացքում Հայաստանը կստանա ա-

վելի քան \$138 մլն ԱՄՆ դոլարի լրացուցիչ եկամուտ [6]: Այս նպատակին հասնելու համար ընկերությունն առաջարկել է 2 հիմնական տարբերակ՝ 50 հազար դոլարի ուղղակի ներդրում պետական որևէ հիմնադրամում կամ 100 հազար դոլարի ներդրում՝ կառավարության կողմից ընտրված դրամագլխի կառավարման ընկերությունների կողմից ֆինանսավորվող հիմնադրամում՝ որոշակի եկամտի հնարավորությամբ: Այն նաև առաջարկում է Հայաստանին սահմանել երկու տեսակի վճար: Առաջինը կլինի մինչև 10 հազար ԱՄՆ դոլարի չվերադարձվող գործընթացի վճար, իսկ երկրորդ վճարը, որի գումարը չի նշվում, կընդգրկի դիմորդների անձնական փաստաթղթերի և եկամտի աղբյուրների ստուգումը: «Arton Capital»-ը կարևորելով երկրի դրական կողմերը՝ վստահություն է հայտնել, որ ճիշտ մոդելի կիրառման և համակարգման միջոցով հնարավոր է օգուտները հասցնել առավելագույնի: Սակայն պետք է հավասարակշռվեն քաղաքացիության ծրագրի համար ներդրման առավելությունները դրա թերությունների հետ և, այդ իսկ պատճառով, օտարերկրյա ներդրողները պետք է մանրակրկիտ ուսումնասիրության ենթարկվեն՝ մինչև կատարված ներդրումների դիմաց ՀՀ քաղաքացիություն ստանալը՝ ապօրինի տնտեսական գործունեության դեպքերից խուսափելու համար:

Շատ կարևոր է հաշվի առնել ստեղծված աշխարհաքաղաքական փոփոխություններով պայմանավորված իրավիճակը, որից իրական օգուտներ կարող է քաղել Հայաստանի Հանրապետությունը: Ըստ ՀՀ արդարադատության նախարարության իրավաբանական անձանց պետական ռեգիստրի գործակալության՝ Հայաստանում 2022թ. փետրվարի 24-ից մարտի 22-ն ընկած ժամանակահատվածում ԱԶ է հաշվառել Ռուսաստանի Դաշնության 938 քաղաքացի: Նույն ժամանակահատվածում Հայաստանում գրանցվել է 268 ՄՊԸ, որոնցում առկա է իրավաբանական կամ ֆիզիկական անձ ՌԴ քաղաքացի: Ընդ որում, գրանցման պահին որպես տնտեսական գործունեության դասակարգիչ ԱԶ-ների և ՄՊԸ-ների ճնշող մեծամասնությունն ընտրել է ՏՏ և ծրագրային մշակումներ ոլորտը [7]: Սրան գումարելով առաջարկված «Քաղաքացիու-

թյուն ներդրումների դիմաց» մոդելը՝ Հայաստան տեղափոխված օտարերկրացիները ևս մեկ պատճառ կունենան մնալու և շարունակելու իրենց գործունեությունը ծավալել Հայաստանում:

Այսպիսով, կարելի է հասկանալ, որ ճիշտ մոդելի կիրառման արդյունքում, երբ ավելանան հնարավոր ներդրողները, կբարձրանան պետության եկամուտները, բնակչության կենսամակարդակը, կավելանան նորարարությունները և այլն:

Եզրակացություն

Այսպիսով, ելնելով վերոնշյալ փաստերից՝ կարելի է հասկանալ, որ «Քաղաքացիություն ներդրումների դիմաց» մոդելը երկակի բազմաթիվ դրական ազդեցություններ կարող է ունենալ Հայաստանում տարբեր ոլորտների զարգացման, բնակչության կենսամակարդակի բարձրացման, ինչպես նաև պետության եկամուտների ավելացման համար: Մեր օրերում ներդրումների ներգրավման տարբեր այլընտրանքային տարբերակների կիրառումն ուղղակի կենսական նշանակություն ունի Հայաստանի տնտեսական աճի ապահովման համար:

Հետևապես, պետք է հասկանալ ճիշտ մոդելի կիրառման հնարավորությունները, որպեսզի հնարավոր լինի Հայաստանի կողմից որդեգրել համապատասխան քաղաքականություն՝ առկա օգուտները առավելագույնի հասցնելու համար:

Ընդունելով առկա իրողությունը և ընկալելով տվյալ գործիքի հեռանկարային լինելը՝ անհրաժեշտ է հարցի լուծմանն անդրադառնալ հրատապ կերպով՝ կիրառելով առկա ողջ գործիքակազմը և ներգրավելով միջազգային կազմակերպություններին՝ վերջիններիս փորձի և գիտելիքի ներդրման հնարավորությունը հաշվի առնելով: Սակայն պետք է հաշվի առնել, որ երկքաղաքացիության համակարգը չպետք է վնաս հասցնի ՀՀ ազգային անվտանգությանը, ինչպես նաև չպետք է խախտվեն ՀՀ բոլոր քաղաքացիների սահամանդրական իրավունքները, քանի որ, համաձայն ՀՀ օրենսդրության, Հայաստանի Հանրապետության երկքաղաքացին Հայաստանի Հանրապետության համար ճանաչվում է միայն որպես Հայաստանի Հանրապետության քաղաքացի:

Այնուամենայնիվ, պետք է հստակ ուսումնասիրություններ իրականացվեն «Քաղաքացիություն ներդրումների դիմաց» մոդելի կիրառման տարբեր գործիքների դրական և բացասական ազդեցությունները հասկանալու համար՝ Հայաստանում ամենաարդյունավետ տարբերակի գործարկման նպատակով:

ԳՐԱԿԱՆՈՒԹՅՈՒՆ

1. *Այվազյան Ն.Ս.* ՀՀ Սահմանադրական իրավունք, դասագիրք բուհերի համար, Եր., 2008. էջ 368:
2. «ՀՀ քաղաքացիության մասին» ՀՀ Օրենք (6 նոյեմբերի 1995թ, Ն-061-1):
3. ՀՀ նախագահի հաշվետվություններ 2018–2020թթ.:
4. «Համաշխարհային անձնագրային ցուցանիշ» զեկույց, 2022, «Henley & Partners»:
5. «Օտարերկրացիների մասին» ՀՀ Օրենք (2006 թվականի դեկտեմբերի 25-ին):
6. «Քաղաքացիություն ներդրումների դիմաց», 2018, Arton Capital:
7. ՀՀ արդարադատության նախարարության իրավաբանական անձանց պետական ռեգիստրի գործակալության տվյալներ:
8. *Մարգարյան Լ.* Քաղաքացիությունը որպես անձի իրավական կարգավիճակ: Եր., 2018:
9. Is migration good for the economy?, OECD.
10. The Economic Value of Citizenship for Immigrants in the US”, M. Sumption and S. Flamm.
11. The Economic Benefits from Immigration, George J. Borjas.

ДВУСТОРОННИЕ ПРЕИМУЩЕСТВА ПРИМЕНЕНИЯ МОДЕЛИ «ГРАЖДАНСТВО ЗА ИНВЕСТИЦИИ» В АРМЕНИИ

Յ.Կ. Մելիքճյան

Французский университет в Армении

АННОТАЦИЯ

В современном обществе понятие гражданства перестало ассоциироваться только с правилом «земли» или «крови». Все чаще мы встречаем понятие «глобализация», которое несет с собой такие явления, как «гражданин мира» или «двойное

гражданство». Еще 50 лет назад основным способом получения гражданства было рождение в стране, но за последние 30 лет мы также увидели альтернативы получению гражданства. Модель «Гражданство за инвестиции» используется многими странами для поощрения иностранных инвесторов вкладывать средства в определенные области, определенные правительством.

Ключевые слова: гражданство, двойное гражданство, инвестиции, получение гражданства, прекращение гражданства, паспорт.

BILATERAL BENEFITS OF “CITIZENSHIP BY INVESTMENT” IN ARMENIA

Z. Melikjanyan

French University in Armenia

ABSTRACT

In modern society, the concept of citizenship has ceased to be associated only with the rule of “land” or “blood”. Increasingly, we meet the concept of “globalization”, which brings with it such phenomena as “citizen of the world” or “dual citizenship”. Even 50 years ago, the main way to acquire citizenship was to be born in the country, but over the past 30 years, we have also seen alternatives to citizenship. The “Citizenship by Investment” model is used by many countries to encourage foreign investors to invest in certain sectors designated by the government.

Keywords: Citizenship, dual citizenship, investments, obtaining citizenship, termination of citizenship, passport.

ПЕРСПЕКТИВЫ РАСШИРЕНИЯ НАЛОГОВЫХ ЛЬГОТ В ИТ-СФЕРЕ РА В УСЛОВИЯХ СОВРЕМЕННЫХ ГЕОПОЛИТИЧЕСКИХ ТЕНДЕНЦИЙ

Л.М. Мутафян¹, А.В. Амроян²

*Российско-Армянский университет
Институт Экономики и Бизнеса (ИЭБ)*

lilit.mutafyan@student.rau.am, arman.amroyan@rau.am

АННОТАЦИЯ

В данной статье речь идет о том, что одной из самых важных проблем в экономике РА на протяжении многих лет является отрицательный торговый баланс страны. По данным 2020г., экспорт РА составил всего 55.8% от импорта. Это означает, что экспортные доходы государства компенсируют примерно половину от импортных расходов, не выполняя свою функцию фактора экономического роста. Важную роль в недостаточных объемах армянского экспорта играет неблагоприятное географическое расположение, неразвитость транспортных инфраструктур, неудобность грузоперевозок и высокие транспортные расходы, которые обуславливают относительно неконкурентоспособные цены экспортируемой продукции Армении. Исходя из этого, по нашему мнению, самым перспективным вектором развития внешнеторговых отношений РА является развитие сферы услуг, в частности, компьютерных и информационных технологий. Нами рассмотрено законодательное регулирование налоговых аспектов ИТ-сферы РА, действующие льготы по налогу на прибыль и подоходному налогу, а также динамика роста данной отрасли в РА.

Ключевые слова: ИТ-сфера, налоговые льготы, подоходный налог, налог на прибыль.

¹ Магистрант 1 курса.

² к.э.н., старший преподаватель.

Согласно последним опубликованным данным³, баланс услуг, в отличие от торгового баланса страны, положительный, а в 2020г. экспорт информационных услуг из Армении составил около 30% от всего экспорта услуг, при этом доля данной статьи имеет динамику роста, означая, что у Армении высокий потенциал развития высокотехнологических отраслей [1]. Учитывая, что для страны, которая не имеет выхода к морю, и, в силу высоких транспортных издержек, имеет отрицательный торговый баланс, это может стать новым толчком к развитию экономики.

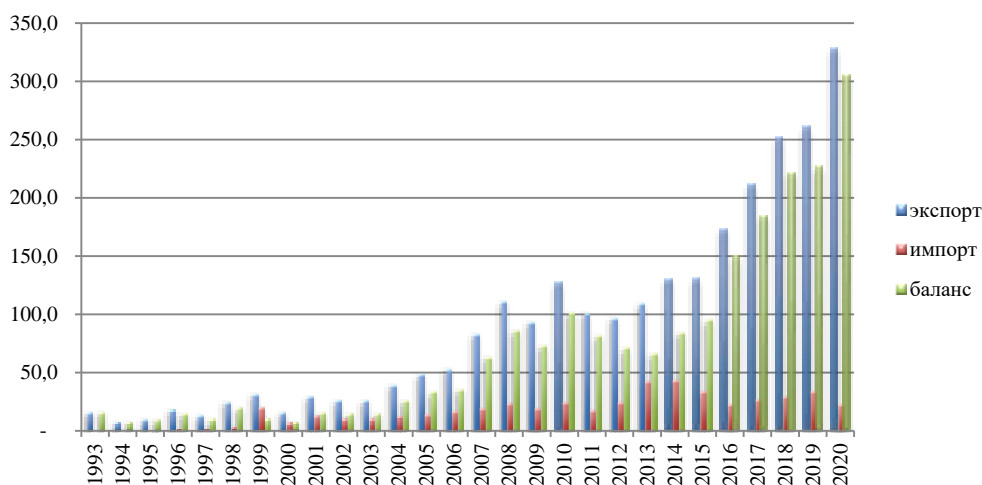
В Армении миграция рабочей силы также является одним из факторов, тормозящих развитие экономики. Именно поэтому ИТ-сфера интересна еще и тем, что у резидентов есть возможность работать над различными проектами, в том числе и на иностранных рынках, не покидая при этом пределы своей страны. По данным 2021г., объем ИТ-сферы РА составил 167 720 млн. драмов, что в 1.92 раза превышает показатель 2018 года. Сфера информационных технологий была и остается одной из самых быстрорастущих и перспективных отраслей экономики Армении. Стремительное развитие ИТ-сферы РА является фактором экономического роста страны, обеспечивает увеличение рабочих мест, а также повышает международный рейтинг страны. На Графике 1 ярко выражена разница между объемами экспорта и импорта телекоммуникационных, компьютерных и информационных услуг (далее – ИТТ-услуг). По данным 2020г., экспорт информационных услуг и телекоммуникаций превысил их импорт в 14 раз⁴.

Уже в 2000г. сфера информационных технологий РА была признана правительством как одно из приоритетных направлений экономического развития страны. В целях поощрения создания новых ИТ-компаний и новых рабочих мест в 2014г. Национальное собрание РА приняло пакет законодательных мер, направленных на государственное поощрение ИТ-сферы страны. Согласно проведенным изменениям, хозяйствующим субъектам данной отрасли предоставляются налоговые льготы, в частности – нулевая ставка налога на прибыль и применение 10%-ой ставки подоходного налога. По итогам 2014 года, данные реформы обеспечили рост ИТ-сектора Армении на 25.2% по сравнению с 2013г. [2].

³ Третий квартал 2021г.

⁴ Изучению данного вопроса добавляет актуальности еще и тот факт, что в условиях современных геополитических перипетиях есть большой приток российских специалистов сферы информационных технологий в Армению.

График 1. Динамика экспорта и импорта информационных технологий в РА, 1993–2020 гг. (млн. долларов).



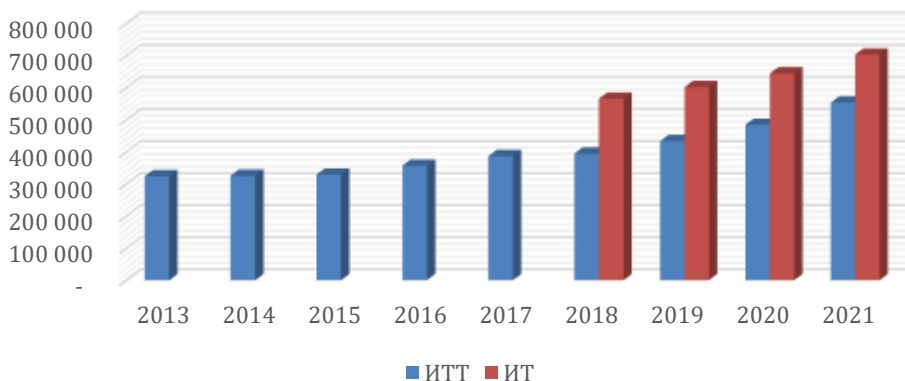
Источник: ЦБ РА, база данных ЦБ РА,
<https://www.cba.am/ru/sitepages/statexternalsector.aspx>

На данный момент законодательное регулирование государственной поддержки сферы информационных технологий состоит из закона о «Государственной поддержке сферы информационных технологий» РА от 17.12.2014г., закона «О подоходном налоге» РА, закона «О налоге на прибыль», Гражданского кодекса РА и др. правовых актов.

Закон «О государственной поддержке сферы информационных технологий» определяет юридических лиц и индивидуальных предпринимателей как субъектов ИТ-сферы, если они являются резидентами РА и не менее 70% их объема продаж формируется за счет оказания ИТ-услуг, перечень которых тоже определен настоящим законом. В категорию данных услуг, подлежащих государственной поддержке, входят: программное обеспечение и консультационная деятельность в области компьютерных технологий, управление компьютерными системами, обработка данных и распространение информации, действия, связанные с веб-порталами, образовательная и исследовательская деятельность в области информационных технологий, компьютерное моделирование, проектирование, тестирование и производство электронных систем [3]. Отметим также, что государственная поддержка сферы информационных технологий РА осуществляется *посредством* кооперации частного и государственного секторов экономики и

преследует цели повышения конкурентоспособности данной сферы, привлечения венчурного капитала, иностранных инвестиций и квалифицированной рабочей силы, проведение научно-исследовательской деятельности через грантовые программы и обеспечение конкурентноспособного уровня заработной платы для ИТ-специалистов.

График 2. Динамика средней номинальной заработной платы сферы информационных технологий и телекоммуникаций, 2013–2021гг. (драмов).



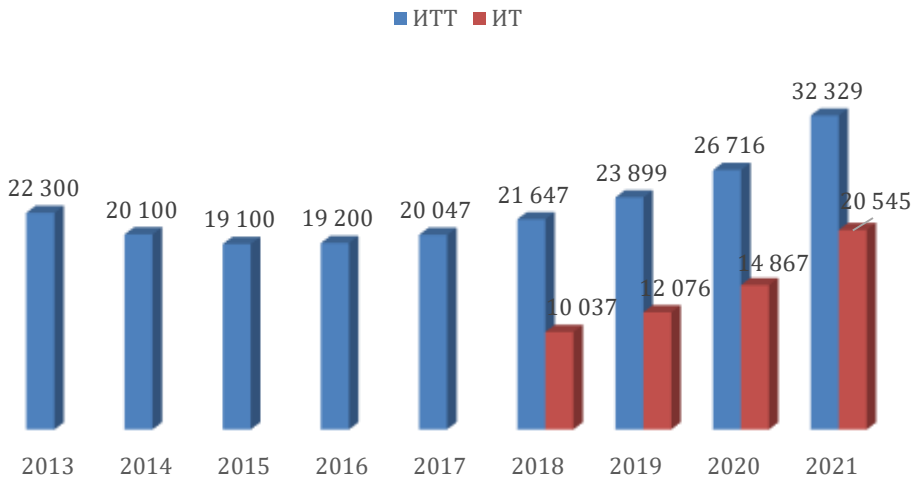
*Источник: Составлено авторами на основе данных НСС РА
[//https://armstat.am/am/?nid=82&id=1625](https://armstat.am/am/?nid=82&id=1625)*

В этом контексте интересно изучение картины средней заработной платы в данной отрасли в РА. По данным декабря 2021г., самый высокий уровень средней номинальной заработной платы был зарегистрирован в ИТ-секторе⁵, тогда как самый низкий – в сфере общественного питания (112 749 драмов) [4]. В сфере информационных технологий, по итогам декабря 2021г., были заняты 23039 человек (3.4% от общих занятых), что на 30.5% превышает тот же показатель 2020г. Их значительная часть (99.5%) работают в частном секторе [5]. На Графике 2 представлена динамика средних номинальных заработных плат как ИТ-сектора, так и ИТТ-сектора в целом. Динамика средней заработной платы имеет тенденцию роста. Так, в 2021 году темп роста составил 9%, а в 2020 и 2019гг. – 7% и 6%, соответственно. Средние заработные платы ИТ-сектора превышают заработные платы ИТТ-сектора на 30%–40% (в 2020 и 2021гг. – на 30%). Число занятых работников

⁵ 852 600 драмов в месяц, который больше на 30.5%, чем в 2020г.

в сфере ИТ тоже имеет динамику роста: по итогам 2021г. (январь-декабрь) около 64% от занятых в ИТТ отрасли работают в сфере информационных технологий. Число занятых в ИТ-сфере в 2021г. превысило тот же показатель 2020г. на 38% (График 3).

График 3. Динамика количества занятых в сфере информационных технологий и телекоммуникаций, 2013–2021гг. (человек).



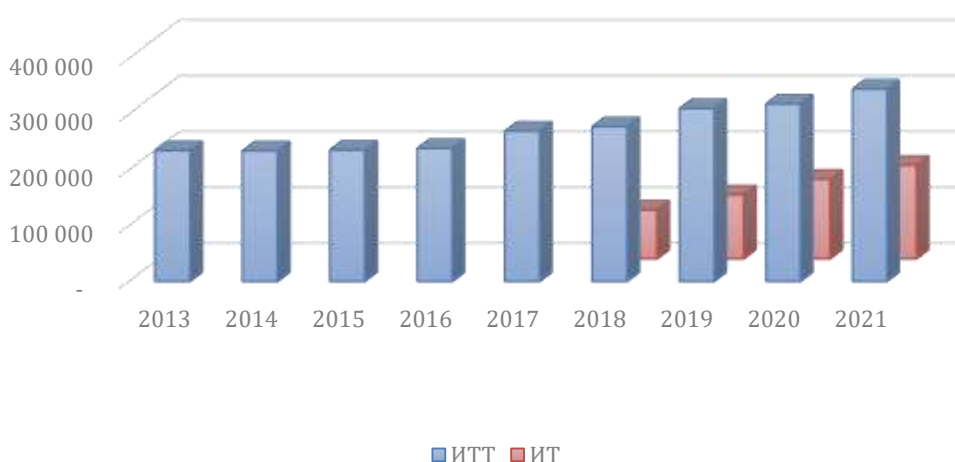
Источник: Составлено авторами на основе данных НСС РА
[//https://armstat.am/file/article/trud_14_6.pdf](https://armstat.am/file/article/trud_14_6.pdf)

Для проведения исследований и анализа в сфере ИТ, а также для разработки политики дальнейшего развития сферы, возникает необходимость в сборе статистических данных от действующих ИТ-компаний Армении⁶. Учитывая это, правительством РА было принято решение (N 1553-Ն от 10.12.2015г.) с 1 января 2018г. сделать уполномоченным органом по сбору показателей и ведению реестра ИТ-сферы РА Министерство высокотехнологической промышленности РА [6]. Таким образом, процесс сбора данных стал

⁶ Отметим, что в ходе написания данного исследования мы также столкнулись с проблемой недостаточности статистических данных в ИТ-сфере (особенно до 2018 года), что значительно затрудняет процесс научной деятельности.

более упорядоченным, и, как результат этого, в статистических данных область «информационные технологии»⁷ после 2018г. обособлена от общей отрасли информационных технологий и телекоммуникационных услуг. Это дает также возможность сравнить ИТ-сектор с ИТТ. Так, по итогам 2021г., объем ИТ-сферы составил около 49% от объема сектора информационных технологий и связи. Данный показатель тоже имеет тенденцию роста⁸ (График 4).

График 4. Динамика объема сферы информационных технологий и телекоммуникаций, 2013–2021 гг., (млн. драмов).



*Источник: Составлено авторами на основе данных НСС РА//
www.armstat.am*

Налоговыми льготами ИТ-сферы могут воспользоваться следующие хозяйствующие субъекты: 1) Начинающие хозяйствующие субъекты, осуществляющие предпринимательскую деятельность в сфере информационных технологий; 2) Хозяйствующие субъекты, занимающиеся внедрением инновационных и современных информационных технологий; 3) Инфраструктуры, способствующие развитию ИТ-сферы, такие, как технопарки, акселераторы, инкубаторы и пр.; 4) Хозяйствующие субъекты, занимающиеся образовательной и исследовательской деятельностью в области ИТ [7].

⁷ Под классификатором экономической деятельности J62 и J63.1.

⁸ В 2018 году он составил всего 32%.

Важно отметить, что налоговые льготы предоставляются сертифицированным лицам. Заявку на получение данного сертификата могут подавать коммерческие организации и индивидуальные предприниматели, зарегистрированные в РА⁹. Процесс сертификации проводится на добровольной основе среди хозяйствующих субъектов, которые соответствуют данным критериям [8]:

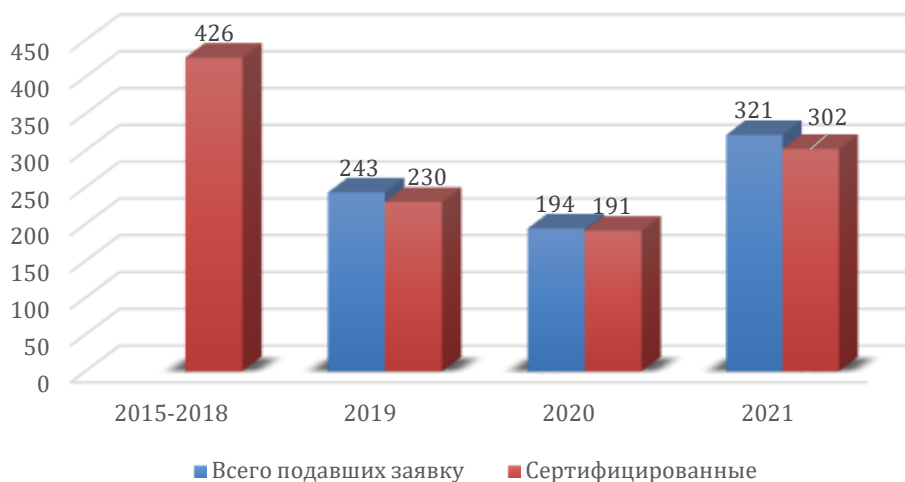
1. Были созданы для осуществления исключительно вышеупомянутых видов деятельности;
2. Не являются следствием реорганизации другого хозяйствующего субъекта;
3. После вступления данного закона в силу никто из акционеров не являлся акционером ликвидируемого общества в ИТ-сфере;
4. Никто из акционеров или участников компании не является акционером другой сертифицированной ИТ-компании (которая пользуется налоговыми льготами);
5. Никто из акционеров не является участником или акционером другого хозяйствующего субъекта, находящегося в процессе банкротства;
6. Число зарегистрированных работников не превышает 30¹⁰. Классификация субъектов малого и среднего предпринимательства проводится на основе среднего годового количества работников. Хозяйствующие субъекты, имеющие от 0 до 9 работников, считаются очень малыми, от 10 до 49 – малыми, а от 50 до 249 – средними [9];
7. Никто из акционеров на протяжении 3 лет не является акционером или участником другого хозяйствующего субъекта, уже воспользовавшегося данными налоговыми льготами;
8. На получение сертификата не могут претендовать те организации, акционерам которых принадлежит более 20% другой организации ИТ-сферы, а также те индивидуальные предприниматели, которые уже ранее (до 3 лет) были зарегистрированы и сняты с регистрации как индивидуальные предприниматели ИТ-сферы.

⁹ За исключением дочерних компаний и филиалов иностранных юридических лиц.

¹⁰ Из этого следует, что налоговыми льготами данного сектора могут потенциально пользоваться субъекты малого и среднего предпринимательства.

Важно также отметить, что данные сертифицированные хозяйствующие субъекты ИТ-сферы не вправе отчуждать результаты своей деятельности¹¹ другим хозяйствующим субъектам ИТ-сферы, которые тоже являются резидентами РА. Если субъект удовлетворяет всем этим критериям, то он имеет право подавать заявку на получение сертификата в течение 3 месяцев после регистрации бизнеса. Сертификат предоставляется в течение 30 дней после подачи заявки. На данный момент подавать заявку на получение сертификата можно до 1 декабря 2022г., при этом, сертификаты, полученные до 1 февраля 2018г. действуют в течение 5 лет, а те, которые были получены после 1 февраля 2018г. – до 31 декабря 2022г. включительно [10]. Соответственно, пользоваться государственной поддержкой в сфере ИТ можно до конца 2022г.

График 5. Динамика количества хозяйствующих субъектов ИТ-сферы, получивших сертификат, 2015–2021гг.



Источник: Составлено авторами на основе данных ictstat.am

Анализируя данные о сертифицированных субъектах, можно прийти к выводу, что целью государственной поддержки является не поощрение посреднических операций в сфере ИТ, а создание инновационных высокотехнологических продуктов и услуг. Процесс сертификации проводится

¹¹ За исключением образовательных программ.

специальной комиссией, состоящей из 7 членов. Состав Комиссии образуется на основе решения Правительства РА.

Согласно данным ИТ-регистра, с 2015г. на получение сертификата подали заявку 1185 хозяйствующих субъектов, из которых 1149 получили его. Анализируя данные о сертифицированных субъектах в периоде 2019–2021гг., можно прийти к выводу, что процент получения сертификата колеблется от 94% до 98%, что является довольно высоким показателем. Относительно периода 2015–2018гг. имеются данные только о получивших сертификат компаний и ИП.

Наконец, рассмотрим те самые налоговые льготы, которыми пользуются ИТ-компании, успешно прошедшие через вышеупомянутые этапы и получившие сертификат.

- Налоговый агент, сертифицированный в сфере информационных технологий согласно вышеперечисленным критериям, в период действия сертификата применяет 10%-ую ставку для расчета подоходного налога с приравняваемых к заработной плате выплат работникам [6]. В этом контексте важно отметить, что при прочих равных условиях в Армении действует следующая система налогообложения доходов наемных работников (Табл. 1). Соответственно, хозяйствующие субъекты, которые пользуются государственной поддержкой в сфере ИТ, платят примерно в два раза меньше подоходного налога, что, по нашей оценке, является существенной привилегией.
- Кроме того, государственная поддержка ИТ-сферы подразумевает также освобождение от налога на прибыль¹². Таким образом, освобождение от данного вида налога тоже является значительным облегчением налогового бремени для хозяйствующих субъектов. Доходы от реализации ИТ-услуг в течение срока действия сертификата не являются доходами, и, соответственно, расходы, связанные с реализацией данных услуг, не являются расходами с налоговой точки зрения [11].

¹² Отметим, что ставка налога на прибыль в РА на данный момент составляет 18%.

Таблица 1. Налогообложение доходов наемных работников РА, 2020–2023гг.

Сумма месячного дохода	2020 (январь-июль)	2020 (июль-декабрь)	2021	2022	2023
До 500.000 драмов (ставка пенсионных выплат)	2.5%	2.5%	3.5%	4.5%	5%
Размер пенсионных выплат для уровня дохода 500.000 драмов и более	10%- 37500	10%- 37500	10%- 3250 0	10%- 2750 0	10%- 2500 0
Размер обязательных пенсионных выплат при максимальном доходе 1 020 000 драмов (если минимальная зарплата =68 000 драмов)	12500	64500	6950 0	7450 0	7700 0
Ставка подоходного налога	23%	23%	22%	21%	20%

Источник: составлено авторами на основе налогового кодекса и закона РА «О накопительных пенсиях».

Чтобы охарактеризовать рост ИТ-сферы в РА и эффективность предоставления налоговых льгот данному сектору экономики, достаточно взглянуть на динамику количества хозяйствующих субъектов и занятых в ней сотрудников (Табл. 2). По сравнению с 2014г., ИТ-сфера РА увеличилась почти в 3.5 раза по количеству зарегистрированных ИП и компаний, а по количеству наемных работников – в 3 раза. Как уже было отмечено, статистика ИТ-сферы РА общедоступна, начиная с 2018г., когда была запущена деятельность регистра ИТ-компаний. Однако в ходе написания данного исследования нами была запрошена имеющаяся официальная статистика ИТ-сферы РА, которая представлена в Табл. 2. Проведенный анализ позволяет прийти к выводу, что в 2019г. около 12% из всех хозяйствующих субъектов ИТ-сферы РА отправили запрос на получение сертификата, и 11% от всех субъектов ИТ-сферы получили его. В 2020г. данный показатель составил 16% (количество запросивших) и 15.87% (количество получивших), соответственно, а в 2021г. – 25% и 23%.

Таблица 2. Динамика количества хозяйствующих субъектов ИТ-сферы РА и занятых в них сотрудников, 2010–2021гг.

	Количество хозяйствующих субъектов ИТ-сферы РА	Среднее годовое количество сотрудников ИТ-сферы РА
2010	287	3,006
2011	314	3,203
2012	335	3,382
2013	355	4,347
2014	366	4,149
2015	455	4,510
2016	583	6,683
2017	761	7,755
2018	828	8,761
2019	1,047	9,698
2020	1,203	12,181
2021	1,302	13,173

Источник: Составлено авторами на основе данных НСС РА.

Кроме уже действующих налоговых льгот для ИТ-сферы, 24 марта 2022г. правительством РА был принят новый механизм государственной поддержки ИТ-сферы. Для ее получения хозяйствующие субъекты должны удовлетворять следующим критериям:

- Не менее 90% их оборота с продаж должны составлять услуги ИТ-характера¹³. В случае, если доходы с продаж отсутствуют, то учитывается количество сотрудников, 90% которых должен составлять персонал ИТ-сектора.
- Количество работников, по состоянию на момент подачи заявки, увеличилось не меньше, чем на 50 человек по сравнению с 1 марта 2022г. Для хозяйствующих субъектов, которые были зарегистрированы после 1 марта 2022г., количество работников должно составлять не менее 50.
- Указанные новые сотрудники в течение 6 предшествующих месяцев не являлись наемными работниками в РА – ни по трудовому договору, ни по договору по оказанию услуг.

¹³ Под классификатором экономической деятельности J62 и J63.1.

- Хозяйствующие субъекты не имеют обязательства, превышающие 100 000 драмов, по отношению к налоговым органам РА [12].

Бенефициарам данной программы государственная поддержка предоставляется посредством возвращения суммы, равной 50% от подоходного налога, уплачиваемого ими в качестве налоговых агентов [13]. Данный вид государственной поддержки рассчитан на 12 месяцев¹⁴ и направлен на поощрение и создание благоприятной налоговой среды не только для национальных ИТ-компаний, но и для хозяйствующих субъектов российского происхождения, которые в течение последних 2-х месяцев активно переводят свой бизнес в ИТ-сферу в Армению. Кроме этого, в Армении есть действующая Свободная Экономическая Зона (ECOS), также ориентированная на развитие ИТ-сферы. Резиденты данной СЭЗ получают налоговые льготы в виде [14]:

- Нулевой ставки налога на добавленную стоимость (НДС);
- Нулевых импортных и экспортных таможенных пошлин;
- Нулевой ставки налога на прибыль, налога на дивиденды, на недвижимость и имущество.

Насколько экономика Армении выиграет от релокации бизнеса из РФ в РА в результате сложившихся геополитических условий, будет ли приток ИТ-специалистов временным – во многом зависит от мер, предпринимаемых правительством РА в настоящее время. Согласно базе данных Комитета государственных доходов РА, которая была запрошена нами для написания данного исследования, по состоянию на 29.03.2022г. в Армении было 4203 действующих ИТ-компаний и индивидуальных предпринимателей¹⁵, 1309 из которых были зарегистрированы после 24 февраля 2022г. В основном, это – индивидуальные предприниматели неармянского происхождения (с российскими фамилиями) и общества с ограниченной ответственностью. На данный момент Министерство экономики РА активно занимается регулированием вопроса релокаций бизнеса из стран СНГ (в основном РФ) в Армению. Была создана специальная почта горячей линии по вопросам релокации, а также были созданы официальные руководства по релокации бизнеса в Армению.

¹⁴ Начиная с марта 2022 года.

¹⁵ Под классификатором экономической деятельности J62 и J63.1.

При долгосрочных мерах, направленных на удержание релокационного бизнеса в Армении, необходимо как расширение имеющихся налоговых льгот в данной сфере, так и их продление. К примеру, действующую ныне льготу по нулевой ставке налога на прибыль для новосозданных компаний можно продлить до конца 2023 года. Эта мера, как показывает статистика, является достаточно привлекательной для иностранных инвесторов, которые, в перспективе, могут рассматривать Армению как серьезную площадку для развития бизнеса в сфере ИТ. В перспективе расширение ИТ-сектора может привести к существенному развитию других, не менее важных отраслей – таких как военная промышленность (софт и технологии), машиностроение, образование и т.д.

ЛИТЕРАТУРА

1. База данных ЦБ РА // <https://www.cba.am/ru/sitepages/statexternalsector.aspx>
2. Постановление правительства РА N 27- Ն от 15.01.2015: «Общая характеристика развития сферы информационных технологий», пункт 1.2 // <https://www.arlis.am/documentview.aspx?docid=95384>
3. Закон РА «О государственной поддержке сферы информационных технологий», 17.12.2014, статья 3 // <https://www.arlis.am/documentview.aspx?docid=138979>
4. База данных НСС РА// https://armstat.am/file/article/sv_12_21a_142.pdf
5. База данных НСС РА// https://armstat.am/file/article/sv_12_21a_142.pdf
6. https://ictstat.am/about_program
7. Закон РА «О государственной поддержке сферы информационных технологий», 17.12.2014, статья 5// <https://www.arlis.am/documentview.aspx?docid=138979>
8. Закон РА « О государственной поддержке сферы информационных технологий», 17.12.2014, статья 8// <https://www.arlis.am/documentview.aspx?docid=138979>
9. База данных НСС РА // https://armstat.am/file/article/sme__bul_2021_arm.pdf
10. Закон РА « О государственной поддержке сферы информационных технологий», 17.12.2014, статья 18// <https://www.arlis.am/documentview.aspx?docid=138979>
11. Закон РА « О налоге на прибыль», статья 8, статья 11 // <https://www.arlis.am/documentview.aspx?docid=118416>
12. Постановление правительства РА N 399-Լ от 24.03.2022г., Приложение, пункт 3.
13. Постановление правительства РА N 399-Լ от 24.03.2022г., Приложение, пункт 5.
14. Свободная Экономическая Зона ECOS// <https://fez.ecos.am/artem>
15. Официальный FAQ по релокации, Министерство экономики РА // https://mineconomy.am/media/18156/reloc_mineconomy.pdf?fbclid=IwAR2vXJA9MFA8j7gPxRkEGOmmrP6M49gEH6NOgssXH30FXm59mpZ09QD1Kh0

PROSPECTS FOR EXPANDING TAX BENEFITS TO THE RA VIT-SPHERE UNDER CONDITIONS OF MODERN GEOPOLITICAL TRENDS

L. Mutafyan, A. Amroyan

*Russian-Armenian University
Institute of Economics and Business*

ABSTRACT

Negative trade balance has been one of the most important problems of the RA economy for many years: according to statistics of 2020 the export of the RA amounted to only 55.8% of the import, which means that the export revenues of the country barely compensate half of the import costs, underperforming their role of economic growth factor. Unfavorable geographical location, transport infrastructures underdevelopment, inconveniences regarding cargo transportation, which lead to high transportation costs and relatively uncompetitive prices of exported products, play a huge role in forming insufficient volumes of Armenian export. Thus, in our opinion, the most promising vector for the foreign trade relation development of the Republic of Armenia is the service sector, in particular-computer and information technologies. In the framework of this article we examine the tax legislation of the IT sphere of the Republic of Armenia, the current profit and income tax benefits, as well as the growth dynamics of this field in general.

Keywords: IT-sphere, tax benefits, income tax, profit tax.

**ՀՀ ԱՌՈՂՋԱՊԱՀԱԿԱՆ ՀԱՄԱԿԱՐԳԻ
ՖԻՆԱՆՍԱՎՈՐՄԱՆ ՄԵԽԱՆԻԶՄՆԵՐԸ. ՀԱՄԱԿԱՐԳԻ
ՖԻՆԱՆՍԱԿԱՆ ՑՈՒՑԱՆԻՇՆԵՐԻ ՎԵՐԼՈՒԾՈՒԹՅՈՒՆ**

Ա.Ա. Նիկողոսյան

Հայ-Ռուսական համալսարան

Anahit.nikoghosyan.9@mail.ru

ԱՄՓՈՓՈՒՄ

Աշխատանքում դիտարկվել է ՀՀ Առողջապահական համակարգի ֆինանսավորման մեխանիզմները, ֆինանսավորման ծավալներն ըստ յուրաքանչյուր ֆինանսավորման աղբյուրի:

Առողջ բնակչությունը յուրաքանչյուր երկրի սոցիալ-տնտեսական զարգացման ամենամեծ երաշխիքն է: Հետևաբար՝ առողջապահական համակարգի զարգացումը պետք է հանդիսանա յուրաքանչյուր երկրի ռազմավարական քաղաքականության առաջնային խնդիրներից մեկը:

Հիմնաբառեր՝ առողջապահական համակարգ, ֆինանսավորման աղբյուրներ, առողջապահական ծախսեր, ֆինանսական ծավալներ:

Ներածություն

Առողջապահական համակարգի արդյունավետ գործունեության հիմքում ընկած են՝ համակարգի արդյունավետ կառավարումը, անհրաժեշտ ռեսուրսային ապահովվածությունն, այդ թվում մարդկային (բժիշկներ), դեղորայքային և տեխնիկական (բժշկական նորագույն

սարքավորումներ), որակյալ բժշկական ծառայությունների տրամադրում, համակարգի բավարար ֆինանսավորում, ինչպես նաև առկա ռեսուրսների արդյունավետ օգտագործումը: Նշված գործոնների միջև առկա է փոխկապակցվածություն, հետևաբար՝ առողջապահական համակարգի զարգացում նշանակում է նրանցից յուրաքանչյուրի զարգացումը առանձին-առանձին: Առողջապահական համակարգի զարգացումը, բնակչությանը մատուցվող բժշկական ծառայությունների մատչելիությունը, որակը, ազգաբնակչության առողջական վիճակը բնութագրող ցուցանիշների բարելավումը մեծապես կախված է համակարգի ֆինանսավորման մակարդակից: Խնդրի լուծման նպատակով առողջապահության համաշխարհային կազմակերպությունը (WHO) անդամակից երկրների համար սահմանել է համընդհանուր նպատակ, ըստ որի անդամակից երկրները պետք է զարգացնեն իրենց առողջապահական համակարգի ֆինանսավորումը՝ բնակչությանը տալով հնարավորություն օգտվել բժշկական սապասարկումից՝ չմտածելով ծախսերի մասին:

Համաշխարհային պրակտիկայում կարելի է առանձնացնել առողջապահական համակարգի ֆինանսավորման երեք հիմնական մոդելներ:

Դրանք են՝

- Պետական կամ Բյուջետային ֆինանսավորման մոդել (Բներիջյան):
- Բյուջետաապահովագրական (Բիսմարկյան):
- Մասնավոր – ձեռնարկատիրական կամ ընդունված է նաև անվանել Ամերիկյան մոդել:

ՀՀ առողջապահական համակարգի ֆինանսավորման աղբյուրները երեքն են՝

1. պետական հատված:
2. մասնավոր հատված, որը իր մեջ ներառում է կամավոր առողջության ապահովագրության մասով ապահովագրավճարները, գործատուների կոմից աշխատակիցներին կատարվող հատկացումները, ինչպես նաև բնակչության անձնական ծախսերը:

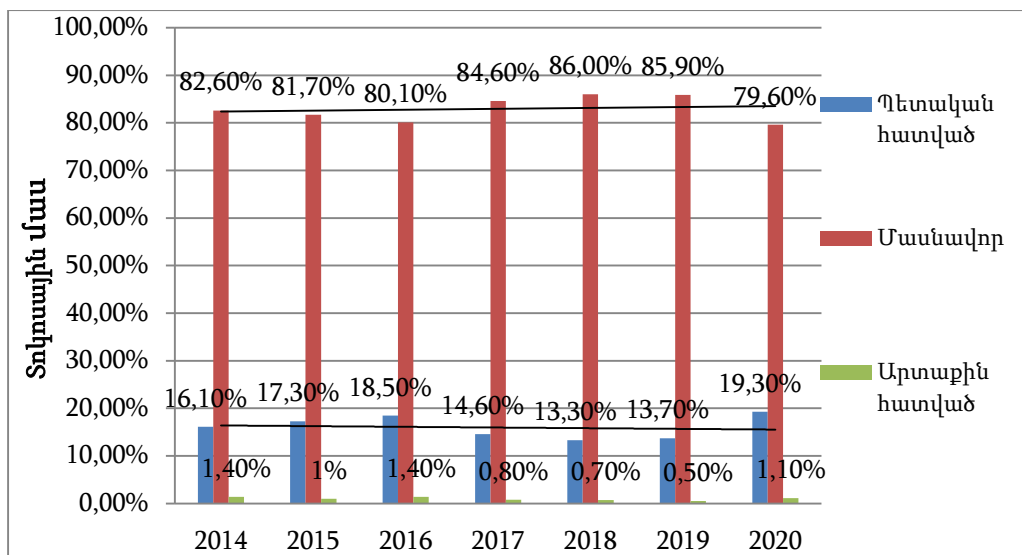
3. Արտաքին հատված:

Ուսումնասիրել ենք 2014-2020թթ. ֆինանսավորման ծավալների դինամիկան ինչպես նաև ֆինանսավորման աղբյուրներից յուրաքանչյուրի մասը և տոկոսային փոփոխությունը նախորդ տարիների նկատմամբ:

Ֆինանսավորման աղբյուրը	2014թ.	2015թ.	2016թ.	2017թ.	2018թ.	2019թ.	2020թ.
Պետական հատված	79,599.3	89,356.9	94,604.7	84,913.4	80,517.6	99,982.7	148,745.8
Մասնավոր հատված	408,665.7	420,956.8	409,866.3	490,736.3	518,691.9	643,247.2	601,044.7
Արտաքին հատված	6,701.3	5,083.1	7,094.3	4,749.4	4,434.4	3,366.5	9,784.2
Ընդամենը	494,966.3	515,396.8	511,565.3	580,399.1	603,643.9	746,596.4	759,965.5

Վերը ներկայացված աղյուսակից տեսանելի է, որ 2015թ.-ին գրանցվել է առողջապահական ոլորտի ֆինանսավորման ծավալի աճը: Աճը նախորդ տարվա ցուցանիշի նկատմամբ կազմել է 4,1% (կամ 20430,5 միլիոն ՀՀ դր.): Աճը պայմանավորված է եղել պետական և մասնավոր հատվածների աճով: Մասնավոր հատվածի ֆինանսավորումը նախորդ տարվա համեմատ աճել է 3%-ով (կամ 12291,1 ՀՀ դր.): Պետական հատվածի ֆինանսավորումը աճել է 12%-ով (կամ 9759,6 միլիոն ՀՀ դր.): 2016թ.-ին ֆինանսավորման ծավալներում գրանցվել է անկում նախորդ տարվա համեմատ -0,7% -ով (կամ -3831,5 միլիոն ՀՀ դր): Անկումը պայմանավորված է եղել մասնավոր հատվածի ֆինանսավորման ծավալների կտրուկ անկումով -2,6% (կամ 11090,5 միլիոն ՀՀ դր): Սակայն ի հակադրումն դրան, արտաքին և պետական հատվածների կողմից կատարվող ֆինանսավորման ծավալները աճել են նախորդ տարվա գրանցված ցուցանիշների համեմատությամբ համապատասխանաբար՝ 39,5%-ով (կամ 2011,2 միլիոն ՀՀ դր.) և 5,8% (կամ 5247,8 միլիոն ՀՀ դրամ): Սակայն քանի որ ինչպես նախորդող տարիներին, ֆինանսավորման ծավալների մեծ մասը կազմել են մասնավոր հատվածի կողմից կատարվող ֆինանսավորումները և այդտեղ գրանցվել է անկում, մյուս 2 աղբյուրներից կատարվող ֆինանսավորման ծավալների

աճը չի ծածկել ընդհանուր անկումը: 2017թ.-ին գրանցվել է աճ, որի մեծ մասը կրկին ապահովել է մասնավոր հատվածը: Աճը նախորդ տարվա գրանձված ցուցանիշի նկատմամբ կազմել է 13,4% (կամ 68833,8 միլիոն ՀՀ դր.): Մասնավոր հատվածի նույնն է, թե ասենք բնակչության կողմից կատարվող ֆինանսավորման ծավալները նախորդ տարվա համեմատ աճել են մոտ 20%-ով (կամ 80871 միլիոն ՀՀ դր.): Պետական և արտաքին հատվածներում գրանցվել է անկում համապատասխանաբար -10,3% (կամ -9691,3 միլիոն ՀՀ դր.) և -33% (կամ -2344,9 միլիոն ՀՀ դր.): 2018թ.-ին նույնպես գրանցվել է ընդհանուր ֆինանսավորման ծավալների աճ կրկին ապահովված մասնավոր հատվածի կողմից: Աճը նախորդ տարվա գրանցված ցուցանիշի նկատմամբ կազմել է 4% (կամ 23244,8 միլիոն ՀՀ դր.): Պետական և արտաքին հատվածներում այս տարի կրկին գրանցվել է անկում: Պետական հատվածում նախորդ տարվա ցուցանիշի համեմատ գրանցվել է 5,2% (կամ -4395,8 միլիոն ՀՀ դր.) անկում: Արտաքին հատվածի կողմից կատարվող ֆինանսավորման ծավալները նվազել են -6,6% (կամ 315 միլիոն ՀՀ դր.)-ով: 2019 և 2020թթ. կրկին ունենք աճ: Վերլուծությունը պատկերենք գրաֆիկով և տոկոսներով ցույց տանք դինամիկան ինչպես նաև յուրաքանչյուր հատվածի տոկոսային մասը:

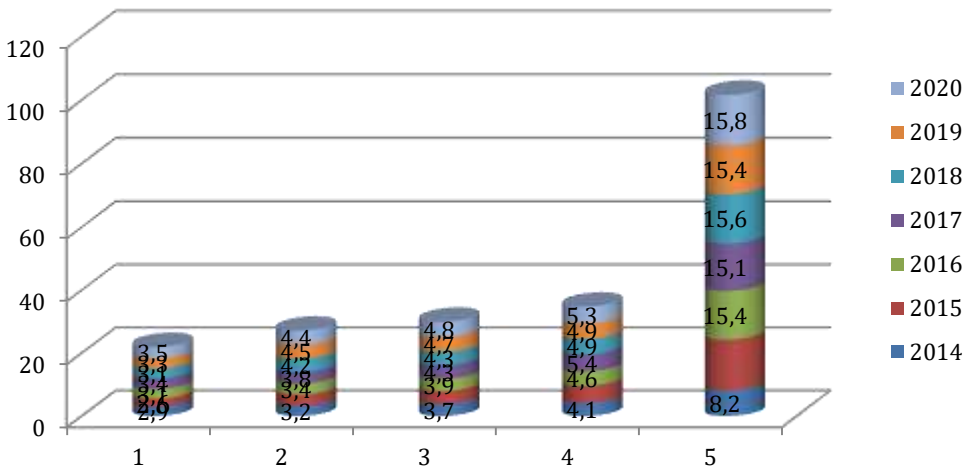


Առողջապահական համակարգի ֆինանսավորման դինամիկան ուսումնասիրելիս արձանագրեցինք, որ ֆինանսավորման ամենամեծ ծավալը ընկնում է մասնավոր հատվածի վրա, հասկանանք, թե այս մասով ովքեր են հանդիսանում ամենից շատ վճարողները:

	2014թ.	2015թ.	2016թ.	2017թ.	2018թ.	2019թ.	2020թ.
Ընդհանուր	408 ,665.7	4 20,956.8	409,866.3	490,736.3	518,691.9	643,247.2	601,044.7
Գործատուներ	917.1	1, 518.9	1,518.9	1,518.9	6,079.2	5,288.9	6,098.3
Ապահովագրավածներ	4 ,640.5	5, 151	3,360.3	4,640.6	6,965.1	8,154.0	7,486.7
Տն.տեսություններ	403,107.9	414, 286.9	404,987.1	484,576.8	505,647.6	629,804.3	587,459.8

Ներկայացված փաստական տվյալների վերլուծությունը հիմք են տալիս արձանագրելու ֆինանսավորման ամենամեծ ծավալը ընկնում է մասնավոր հատվածի վրա, այդ ծախսերը անմիջապես ընկած է տնային տնտեսությունների վրա: Դա կարող է հանգեցնել նրան, որ շուկայում գնագոյացումը դառնա անկառավարելի: Պետությունը, չկարողանալով անմիջական վերահսկողություն կատարել համակարգի ներքին ֆինանսավորման մասով, հնարավոր է համակարգի գնագայոցմանը չկարողանա մասնակցել:

Այժմ առաջարկում ենք ուսումնասիրել, թե կատարվող առողջապահական ծախսերի գերակշիռ մասը բնակչության, որ խավի կողմից է կատարվում և դա ընդհանուր սպառման, որ մասն է կազմում: Դիտարկենք ՀՀ բնակչության՝ ըստ քվանտիլային խմբերի, ընդհանուր սպառման ագրեգատի նկատմամբ առողջապահական ծախսերի մասնաբաժինը՝



Գծապատկերից երևում է, որ առողջապահական համակարգի ոչ բավարար ֆինանսավորումը հանգեցնում է բնակչության սոցիալապես անապահով խավի թույլ թիրախավորման, որը լուրջ մտահոգության առիթ պետք է հանդիսանա պետության համար: Համակարգը չի կարողանում բնակչության բոլոր խավերի համար ապահովել մատուցվող բուժսպասարկման հասանելիություն և մատչելիություն, կատարված փաստական տվյալների վերլուծությունը թույլ է տալիս արձանագրել այն փաստ, որ համեմատաբար բարձր խավը օգտվում է շատ ավելի թանկարժեք ծառայություններից, որն էլ ենթադրում է համեմատաբար բարձր որակ:

Եզրակացություն

Կատարված վերլուծության արդյունքում, կարող ենք արձանագրել, որ վերջին տարիներին զգալիորեն կրճատվել է առողջապահական համակարգի պետական ֆինանսավորման մասը, որը հանգեցրել է մասնավոր հատվածի ֆինանսավորման ծավալների մեծացման: Նկատեցինք, որ մասնավոր հատվածից հատարվող ֆինանսավորման զգալի մասը ընկած է տնային տնտեսությունների վրա, դա հանգեցրել է նրան, որ տարեցտարի ավելանում է տնային տնտեսությունների սպառողական ծախսերում առողջապահական ծախսերը: Այդ պատճառով

պետությունը չի կարողանում կատարել վերահսկողություն համակարգի ներքին ծախսերի մասով, կանխատեսել և զսպել տնային տնտեսությունների կողմից կատարվող առողջապահական մեծ ծախսերը, և ապահովել բուժօժանայության ֆինանսական հասանելիություն և մատչելիություն բնակչության բոլոր խավերի համար: Կարող ենք հստակորեն շեշտադրել երկու կարևոր համակարգային խնդիրներ:

1. Առողջապահական ոլորտի ֆինանսավորման կենտրոնացվածություն:

2. Բնակչության սոցիալապես անապահով խավի թույլ թիրախավորում:

ԳՐԱԿԱՆՈՒԹՅՈՒՆ

1. ՀՀ վիճակագրական կոմիտե, <https://www.armstat.am/am/>
2. ՀՀ առողջապահության նախարարություն, <http://www.moh.am/#1/0>
3. Առողջապահության ազգային ինստիտուտ, <http://nih.am/am>
4. Առողջապահության համաշխարհային կազմակերպություն <https://www.who.int/>

МЕХАНИЗМЫ ФИНАНСИРОВАНИЯ СИСТЕМЫ ЗДРАВООХРАНЕНИЯ РА: АНАЛИЗ ФИНАНСИРОВАНИЯ СИСТЕМЫ

А.А. Никогосян

Российско-Армянский университет

АННОТАЦИЯ

В данной статье рассмотрены механизмы финансирования системы здравоохранения РА, объемы финансирования по их мнению. источник финансирования. Здоровое население – самая большая гарантия социально-экономического развития каждой страны. Поэтому развитие системы здравоохранения должно быть одной из первостепенных задач стратегической политики каждой страны.

Ключевые слова: система здравоохранения, источники финансирования, расходы на здравоохранение, объемы финансирования.

FINANCING MECHANISMS OF THE RA HEALTH CARE SYSTEM: ANALYSIS OF THE FINANCING OF THE SYSTEM

A. Nikoghosyan

Russian-Armenian University

ABSTRACT

The paper considers the mechanisms of financing the health care system of the Republic of Armenia, the amount of funding in their opinion. source of financing. A healthy population is the biggest guarantee of the socio-economic development of every country. Therefore, the development of the health care system should be one of the priorities of the strategic policy of each country.

Keywords: Health care system, funding sources, health care spending, funding volumes.

ДОЛЕВОЕ И ДОЛГОВОЕ ФИНАНСИРОВАНИЕ: СРАВНЕНИЕ ХАРАКТЕРНЫХ ОСОБЕННОСТЕЙ, ОТРАСЛЕВАЯ СПЕЦИФИКА

В.В. Нерсесян

Российско-Армянский университет

nersehill@gmail.com

АННОТАЦИЯ

В данной статье представлены сущность и основы долевого и долгового финансирования, сравнительный анализ и выявление сценариев, в которых использование того или иного типа финансирования более обосновано. Были выявлены их характерные черты, положительные и отрицательные стороны.

Ключевые слова: финансирование, инвестиции, инновационные компании, рынок капитала.

Введение

На сегодняшний день существует множество стран, которые находятся в процессе сложного и долгого этапа перехода в экономической системе. Согласно опыту развитых стран, эффективно функционирующая финансовая система играет одну из важнейших ролей для развития страны. Правильная аккумуляция финансовых средств позволяет перенаправлять их в самые эффективные сферы экономики, что впоследствии дает импульс для развития всей системы.

Одной из главных проблем на ранних этапах жизнедеятельности компаний является проблема финансирования. С учетом того, что частный бизнес является одной из основ рыночной экономики и его «двигателем», вопрос развития всей экономической системы переплетен с решением вопроса развития малых и средних предприятий.

Для большинства финансовых институтов проекты инвестирования в

«молодые» компании являются неприемлемыми по уровню риска. Вследствие этого, они предпочитают инвестировать в компании на более поздних этапах развития, что создает неравномерное распределение свободных ресурсов на разных этапах развития. Это зачастую приводит к недостатку финансовых средств на предпосевной стадии развития, а если будут отсутствовать государственные гранты по поддержке стартапов, то это и вовсе может стать преградой для зарождения и развития компаний, что может послужить для обострения стагнационных процессов¹.

Сравнительный анализ

Глобально, типы финансирования компаний можно разделить на две большие группы: *долевую* и *долговую*. Долевое финансирование подразумевает предоставление капитала взамен на часть акций компании. Долговое финансирование – предоставление капитала с потенциальной возможностью получения прибыли за счет процентов по ссудному капиталу. Рассматривая эти группы финансирования, можно увидеть принципиальную разницу, которая показывает положительные и отрицательные стороны каждой из них. Таким образом, характерные особенности этих типов финансирования позволяют им существовать в современной финансовой системе одновременно, предоставляя выбор предпринятиям.

Остановимся на анализе характерных черт этих двух групп типов финансирования компаний для большей ясности сценариев, когда преимущество одной или другой группы имеет больше оснований. Начиная рассматривать долевое и долговое финансирование, в первую очередь, можно заметить разницу в общей концепции этих моделей с точки зрения конечной цели. Для долевого финансирования, т.к. оно подразумевает приобретение части акций целевой компании, основной целью инвесторов является рост стоимости компании-реципиента капитала. Инвестор будет заинтересован в максимизации стоимости целевой компании в кратчайшие сроки, для ответственного увеличения стоимости своей доли. Таким образом, можно заключить, что все основные виды финансирования, которые относятся к долевой группе, своей долгосрочной приоритетной целью ставят рост и развитие целевой компании, т.к. прибыль формируется за счет реализации своей доли акций этой компании по более высокой цене на рынке капитала.

¹ В современном мире все больше внимания уделяется изучению вопроса целесообразности имплементации того или иного типа финансирования, ее роли в устойчивости экономической системы и ее роста.

Каждый вид долевого финансирования достигает этой глобальной цели своими инструментами и методами, которые будут описаны ниже.

В то время как в долговом финансировании не прослеживается абсолютная связь между приростом стоимости целевой компании и выгодой инвестиционного проекта. Даже при многократном увеличении стоимости целевой компании проценты по ссудному капиталу останутся прежними, и инвестор не увидит никакой разницы генерируемой доходности. Большее значение для инвестора будет иметь показатель кредитоспособности целевой компании. В то время как в долевом финансировании инвестор будет мыслить с точки зрения роста и развития реципиента.

Такой подход объясняется тем, что долговая группа видов финансирования сохраняет за компанией-реципиентом обязательство по выплате ссудного капитала, зачастую гарантируя его залогом, а долевая – нет.

Таким образом, большим преимуществом для «молодых» компаний в долевом финансировании является фактор того, что не возникает обязательств по погашению процентов ссуды, т.к. на начальных этапах одной из главнейших проблем этих компаний является недостаток финансовых ресурсов. Выплаты формируются только за счет дивидендов из чистой прибыли, и даже в этом случае, зачастую, советом акционеров принимается решение по удержанию дивидендов для расширения и развития компании в качестве внутренних инвестиций на начальных этапах.

С другой стороны, можно заметить, что в долевом финансировании есть вероятность возникновения ситуации, когда происходит потеря контроля над деятельностью своей компании, т.к. крупные акционеры являются активными членами совета и имеют право голоса в принятии решений в бизнесе. Но, как отмечалось выше, инвесторы максимально заинтересованы в росте и развитии целевой компании. Для этого они участвуют в организации и управлении бизнес процессами, чем способствуют повышению эффективности деятельности компании, т.к. в качестве инвесторов выступают люди, которые имеют колоссальный опыт и профессиональные знания в данной области.

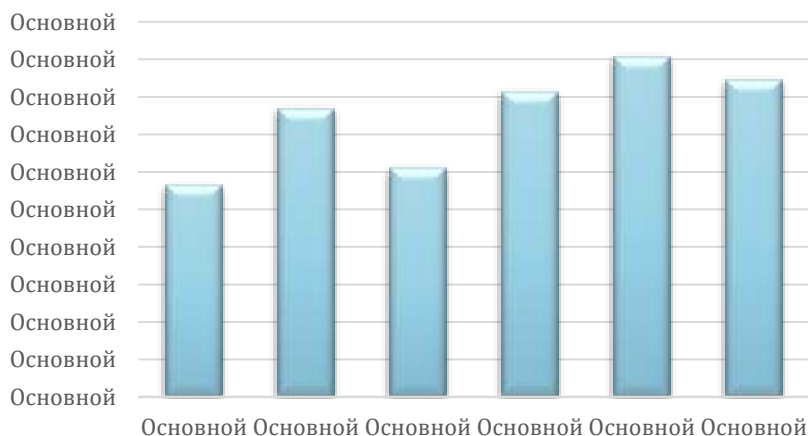
Долговое финансирование, соответственно, предполагает периодические выплаты по ссуде, что является фактором риска для компании. В первую очередь, при неправильном управлении потоком денежных средств компании может возникнуть ситуация, когда компания не в состоянии осуществить периодические выплаты и признается банкротом. Основным преимуществом для этого типа финансирования является то, что проценты по

выплате обязательства не облагаются налогом. Также другой особенностью является психологический фактор сохранения контроля над всеми процессами внутри компании и принятием решений.

Необходимо отметить вероятность возникновения осложнений в долговом финансировании стартапов компаний, т.к. институты долгового финансирования чаще всего подразумевают относительно низкий приемлемый коэффициент риска для ссуды. Так как стартапы компании, которые чаще всего не имеют ни имущества для залога, ни кредитной истории, то продукты долгового финансирования зачастую находятся вне зоны их доступа. С учетом роли инновационных стартапов в модернизации экономики, обеспечении фундаментального качественного роста экономически эффективных направлений, ограничение возможностей для молодых компаний может послужить причиной стагнационных процессов.

К основным видам долевого финансирования компаний относятся: венчурные фонды, бизнес-ангелы, акселераторы, долевой краудфандинг. Основными видами долгового финансирования являются: банковские кредиты, эмиссия облигаций, коммерческие кредиты, проектное финансирование. Инструменты долгового финансирования считаются традиционными механизмами привлечения средств для компаний, но альтернативные виды долевого финансирования приобретают все большую популярность, особенно для «молодых» компаний (Рис. 1).

Рисунок 1. Объем сделок с частным акционерным капиталом во всем мире (в млрд. долл. США).



Источник: Bureau van Dijk, Moody's Analytics

Отраслевая специфика

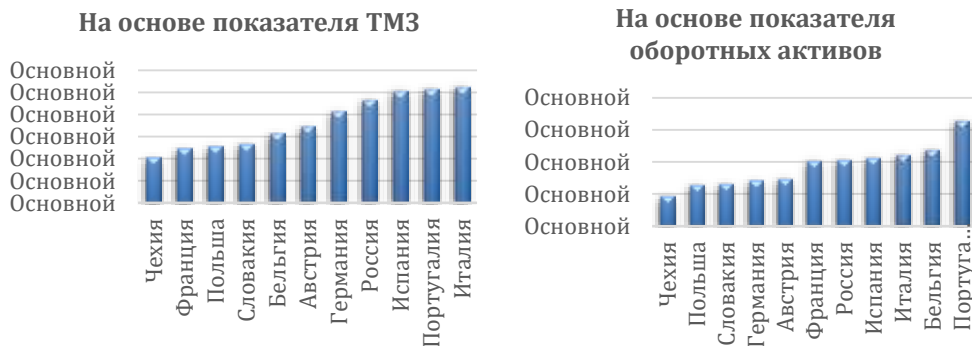
Важно отметить отраслевые особенности для долевого и долгового финансирования. Отрасли, которые подразумевают большие оборотные активы по отношению к выручке, более чувствительны к изменениям долгового финансирования. Соответственно, эти отрасли страдают больше всего во время кризисов, когда уменьшаются объемы этого способа финансирования.

В экономиках стран постсоветского пространства таких отраслей много, они являются системно важными, и их роль в экономике намного значимее, чем в европейских странах. Основными отраслями, предпочитающими долговое финансирование, являются: строительство, сельское хозяйство, операции с недвижимостью, некоторые виды обрабатывающей промышленности и др. Такая структура показывает неустойчивый характер и не является залогом стабильности экономики, т.к. особенно страдает при сокращении предложения ссудного капитала².

Принято считать, что структура отраслей в экономике влияет на взаимосвязь показателей реального и финансового секторов. Большое количество экономистов приводят доказательства того, что отрасли, которые зависят от долгового финансирования, труднее переносят неблагоприятные кредитные циклы (Braun, Larrain(2005); Kroszneretal (2007); Dell’Aricciaetal (2008); Abiadetal (2011)). Необходимо признать, что в странах СНГ объемы и уровень ряда секторов рынка капитала значительно уступают рынкам развитых стран. Несостоятельность рынка капитала препятствует полноценной имплементации инструментов долевого финансирования, что и объясняет доминирование долговых инструментов в экономике. Для наглядности можно рассмотреть график с агрегированными показателями зависимости экономики от долгового финансирования РФ и стран Европы (Рис.2).

² Аналитическая записка Департамента исследований и прогнозирования Банка России (2018), «Отраслевые особенности долгового финансирования в России и уязвимость к финансовым шокам».

Рисунок 2. Агрегированный индикатор зависимости от долгового финансирования РФ и стран Европы (в %).



Источник: Аналитическая записка Департамента исследований и прогнозирования Банка России(2018).

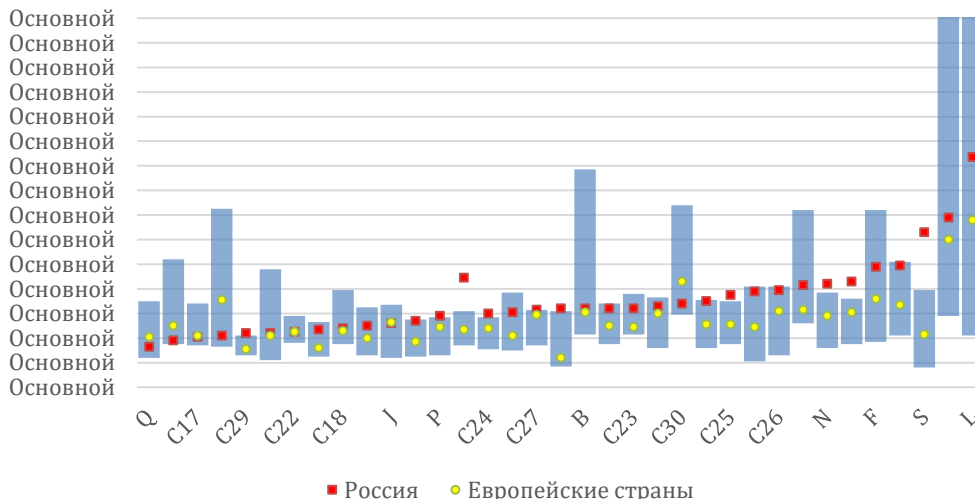
В качестве агрегированного показателя принимается отношение добавленной стоимости, произведенной в отраслях с высокой зависимостью от долгового финансирования, к ВВП. Высоким показателем зависимости в данном исследовании считались показатели, превышающие пороговое значение в 60% (Рис. 3).

В качестве показателей чувствительности экономики к доступности долгового финансирования можно принять балансовые показатели нефинансовых компаний (Raddatz, 2006). В первую очередь, это – соотношение ТМЗ к выручке. Если наблюдается высокое значение этого показателя, то это говорит о специфике производственных циклов и о высокой потребности во вложениях в ТМЗ, которые не могут быть профинансированы текущей выручкой. Если считать финансовые активы на счетах нефинансовых компаний необходимыми для их деятельности оборотными средствами (Subramaniam et al. (2011); Bigelli, Sánchez-Vidal (2012)), то вторым показателем зависимости от долгового финансирования можно принять соотношение всех оборотных активов к выручке. Данный показатель релевантен в выявлении чувствительности экономик европейских стран к финансовым шокам, что подтверждается эмпирическим анализом³.

³ Пономаренко А., Рожкова А., Селезнев С.(2017), Макрофинансовые взаимосвязи: роль зависимости от долгового финансирования.

Показатель зависимости отраслей в РФ и в странах Европы⁴ от долгового финансирования легче рассмотреть графически (Рис. 3). Расшифровка кодов отраслей дается в приложении (Приложение 1).

Рисунок 3. Отношение оборотных активов к выручке по отраслям в РФ и странах Европы (в %).



Источник: Аналитическая записка Департамента исследований и прогнозирования Банка России (2018).

По данному графику наблюдается межотраслевая неоднородность, характерная как для России, так и для европейских стран. Показатели зависимости на основе оборотных активов отраслей России незначительно отклоняются от соответствующих показателей в странах Европы, значительное отклонение отмечается в операциях с недвижимостью, строительстве, сельском хозяйстве, предоставлении прочих услуг⁵.

После финансового кризиса Европейская комиссия обратила особое внимание на изучение вопроса зависимости экономики от долгового финансирования. Укрепление рынков капитала в Европе и, в частности, развитие долевого финансирования могло бы помочь преодолеть некоторые ограничения финансирования, проистекающие из чрезмерной зависимости

⁴ Диапазон и медиана для 10 стран Европы из предыдущей выборки.

⁵ В отраслях производства кокса и нефтепродуктов отмечается превосходство показателя РФ в 2.5 раза по сравнению с европейскими странами.

от банковского сектора, решить проблему чрезмерной задолженности частей корпоративного сектора ЕС и обеспечить лучшую передачу и распределение рисков между государствами-членами. Таким образом, благоприятное развитие фондовых рынков кажется ключевым в обеспечении необходимого стимула для текущего циклического подъема европейской экономики⁶.

За последние несколько лет структуры корпоративного финансирования в зоне евро менялись, о чем свидетельствует переход от банковского кредитования к рыночному финансированию, что снижает уязвимость банковской системы перед корректировкой баланса. Рыночные инструменты и, особенно акции, котирующиеся на бирже, играют центральную роль во внешнем корпоративном финансировании США. Согласно некоторым недавним исследованиям, это способствовало более быстрому восстановлению экономики в США, чем в ЕС⁷.

Это является показателем смещения внимания мирового сообщества с традиционных видов финансирования на долевой тип финансирования и на все составные ее виды, которые принято считать альтернативными. Становится очевидным необходимость изучение вопроса диверсификации типов финансирования, стимулирования долевого инвестирования, привлечения иностранного капитала в лице крупных венчурных инвесторов на национальный рынок. Обеспечение необходимой нормативно-правовой базы, льготной налогово-бюджетной политики в отношении инвестиционных фондов, наряду решением структурных проблем, должны способствовать развертыванию необходимой инфраструктуры для имплементации альтернативных инструментов финансирования.

⁶ European Economy Forecast (2015). The role of equity in financing the economy.

⁷ See J. Allard, and Blavy R. (2011). Market Phoenixes and Banking Ducks, Are Recoveries Faster in Market-Based Financial Systems?

Q	Деятельность в области здравоохранения и социальных услуг
D	Обеспечение электрической энергией, газом и паром; кондиционирование воздуха
C17	Производство бумаги и бумажных изделий
E	Водоснабжение и др.
C29	Производство автотранспортных средств, прицепов и полуприцепов
H	Транспортировка и хранение
C22	Производство резиновых и пластмассовых изделий
G	Оптовая и розничная торговля и т.д.
C18	Деятельность полиграфическая и копирование носителей информации
I	Деятельность гостиниц и предприятий общественного питания
J	Деятельность в области информации и связи
C10-12	Производство пищевых продуктов, напитков и табачных изделий
P	Образование
C20	Производство химических веществ и химических продуктов
C24	Производство металлургическое
C16	Производство древесины и изделий из дерева
C27	Производство электрического оборудования
C19	Производство кокса и нефтепродуктов
B	Добыча полезных ископаемых
C13-15	Производство текстильных изделий, одежды, кожи и сопутствующих товаров
C23	Производство прочей неметаллической минеральной продукции
C33	Ремонт и монтаж машин и оборудования
C30	Производство прочих транспортных средств и оборудования
C31-32	Другое производство
C25	Производство готовых металлических изделий, кроме машин и оборудования
R	Деятельность в области культуры, спорта, организации досуга и развлечений
C26	Производство компьютеров, электронных и оптических изделий
C21	Производство лекарственных средств и материалов, применяемых в медицинских целях
N	Деятельность административная и сопутствующие дополнительные услуги
C28	Производство машин и оборудования, не включенных в другие группировки
F	Строительство
A	Сельское и лесное хозяйство, рыболовство
S	Предоставление прочих видов услуг
M	Деятельность профессиональная, научная и техническая
L	Деятельность по операциям с недвижимым имуществом

ЛИТЕРАТУРА

5. Аналитическая записка Департамента исследований и прогнозирования Банка России (2018) // Отраслевые особенности долгового финансирования в России и уязвимость к финансовым шокам.
6. Пономаренко А., Рожкова А., Селезнев С. Макрофинансовые взаимосвязи: роль зависимости от долгового финансирования // № 24 / Октябрь 2017.
7. European Economy Forecast (2015) The role of equity in financing the economy.
8. See J. Allard, and Blavy R. (2011), Market Phoenixes and Banking Ducks, Are Recoveries Faster in Market-Based Financial Systems?

EQUITY AND DEBT FINANCING: COMPARISON OF CHARACTERISTIC FEATURES, INDUSTRY SPECIFICITY

V. Nersesyan

Russian-Armenian University

ABSTRACT

This article presents the essence and foundations of equity and debt financing, comparative analysis and identification of scenarios in which the use of one or another type of financing is more justified. Their characteristic features, positive and negative sides were identified.

Keywords: financing, investments, innovative companies, equity market.

ОСНОВНЫЕ ФАКТОРЫ, ПРЕПЯТСТВУЮЩИЕ ВОССТАНОВИТЕЛЬНОМУ ЭКОНОМИЧЕСКОМУ РОСТУ РА ПОСЛЕ КРИЗИСА 2020г.

И.Б. Петросян, Э.А. Шмавонян

*Российско-Армянский университет
Институт Экономики и Бизнеса (ИЭБ)*

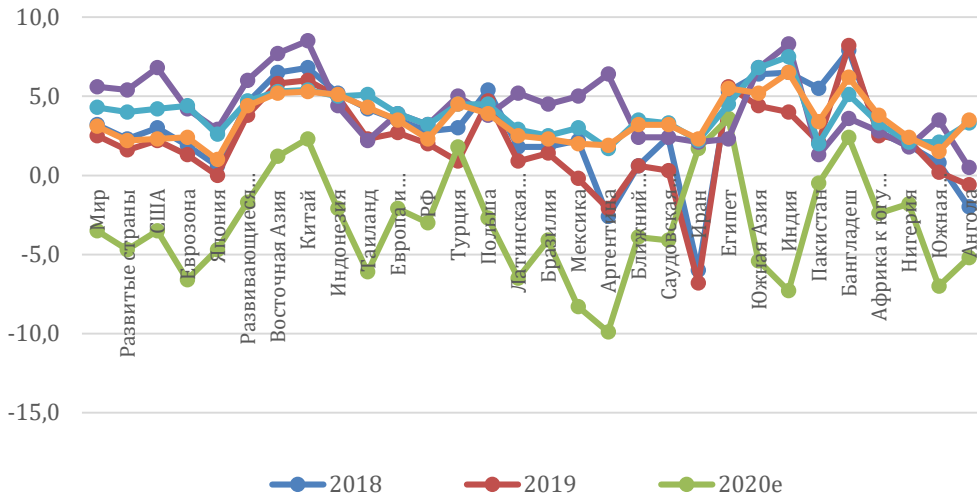
АННОТАЦИЯ

В данной статье речь идет о том, что пандемия коронавируса стала шоком для всего мира, который повлиял как на мировую экономику в целом, так и на экономики отдельных стран, вплоть до изменения трендов развития. С медицинской точки зрения, коронавирус выявляет все слабые звенья организма и способствует обострению уже существующих хронических заболеваний, также могут появляться ранее несуществующие патологии. Аналогичное влияние кризис пандемии оказал на мировую экономику: большинство возникших проблем были актуальны и до кризиса, но именно кризис привел к их обострению.

Изучая этапы развития экономики РА, приходим к выводу, что основные барьеры к долгосрочному развитию – это инерционность развития; низкие, медленные темпы НТП; недостаточный уровень инвестиционной активности. Если характеризовать экономику РА – это все минусы развивающихся стран, и еще проблема безопасности. Нам нужны не просто деньги, а долгосрочное финансирование, инвестиции в основной капитал. Необходимы улучшения бизнес-среды, притоки иностранных инвестиций, чего можно достичь и в том числе посредством налоговых реформ, пересмотра налоговой структуры.

Ключевые слова: пандемия, антикризисные меры, монетарная политика, фискальная политика.

Рис. 1. Динамика прироста реального ВВП в мире, по странам и регионам, 2018–2023гг.¹

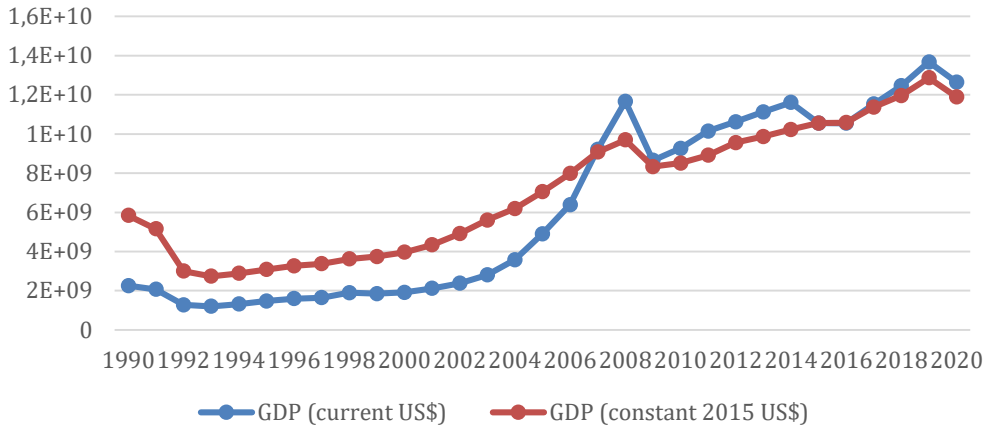


Мировая экономика обрушилась: по странам имеем крайне дифференцированные, но катастрофические показатели. В экономически развитых странах произошел спад на 4.7% – в мирное время такого не было никогда. В некоторых странах спад был еще сильнее: по Еврозоне на 6.3%, в Индии, например, спад произошел на 7.3%, что не идет ни в какое сравнение даже с самыми пессимистичными прогнозами. С чем связана такая глубина кризиса, по странам и по группам стран? Анализ показывает, что глубина кризиса зависит от жесткости и продолжительности карантинных и псевдокарантинных мер. Страны, которые были поражены вирусом чисто эпидемиологически, но не вводили антикарантинных мер, вышли из кризиса 2020г. с минимальными потерями. Если посмотреть на Индию, которая упала на 7.3%, и на Пакистан и Бангладеш, которые выросли в 2020г., и отнюдь не за счет более строгого соблюдения антикарантинных мер, меньшей плотности населения или медленного распространения вируса.

¹ e – оценка, f – прогноз. Прогнозы Всемирного банка часто меняются на основе новой информации, следовательно, следовательно, данные, представленные здесь, могут отличаться от тех, которые представлены в других документах банка.

Источник: Всемирный банк: <https://data.worldbank.org>

Рисунок 2. Динамика уровня ВВП РА, в долларах США, 1990–2020гг.²



Наша экономика, как и большинство экономик малых стран, очень чувствительна к экзогенным шокам. Рассмотрим динамику и этапы кризиса в РА, основные последствия для экономики.

За последнее десятилетие, вплоть до 2020г., наблюдался стабильный рост реального ВВП. До 2007г. сохраняются двузначные темпы роста, чего достигли во многом благодаря строительному сектору, куда был направлен огромный поток инвестиций. В 2008–2011гг., наравне с нестабильной политической обстановкой, свои губительные последствия на экономике РА оставил мировой финансовый кризис. Снижение цен на нефть³ крайне отрицательно отразилось на экономике России, рубль обесценился на 53.2%. Произошло значительное сокращение инвестиций в Армению со стороны РФ, очень сильно пострадал строительный сектор, спрос на недвижимость резко снизился и полностью не восстановлен до сих пор, несмотря на то, что в последние годы правительство посредством разных программ кредитования пытается стимулировать спрос на недвижимость. Уровень 2007г. уже не вернуть⁴, сейчас нужно стремиться хотя бы держать на уровне 4–7%, а при общем экономическом росте произойдет и пропорциональный рост строительного сектора.

² Статистический комитет Республики Армения: <https://www.armstat.am/ru/>

³ 4 июля 2008г. был зафиксирован исторический максимум цены на баррель Brent – 143\$; в декабре того же года цена упала до 33,73\$.

⁴ Почти 25% от ВВП.

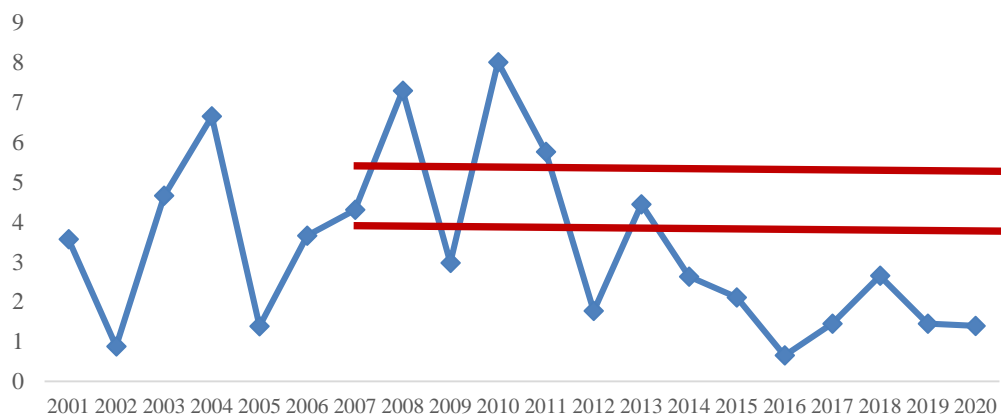
На 2008г. у нас наблюдался восстановительный рост, но если попробовать понять, почему такой экономический рост был «неправильным» и прекратился после, то мы должны отметить следующие факторы:

- произошло беспрецедентное снижение курса доллара, нельзя было допустить, чтобы драм укрепился в два раза.
- драйвером роста 2008г. оказалось жилищное строительство.

В 2014г. из-за падений цен на нефть, санкций Запада против РФ случился обвал курса рубля: высокая зависимость экономики РА от экономики РФ, которая обусловлена входящим потоком инвестиций, трансфертов, а также тем фактом, что Россия является важнейшим и крупнейшим торговым партнером Армении, обеспечила плавный переход кризиса в страны ЕАЭС, в том числе и в Армению. Здесь, как и в случае кризиса 2008–2010гг., видим непосредственное влияние американских санкций на третьи страны, – страны, которые сотрудничают с Россией.

Кризис 2020г. в Армении характеризуется снижением экономической активности и медленными темпами восстановления. Оценивая степень эффективности антикоронавирусных мер, вынуждены отметить, что они не привели к достижению поставленных задач, ни с социальной, ни с экономической точки зрения. Проанализируем механизм действий двух основных инструментов макроэкономической политики: монетарная и фискальная политика.

Рисунок 3. Динамика темпов инфляции в РА⁵.



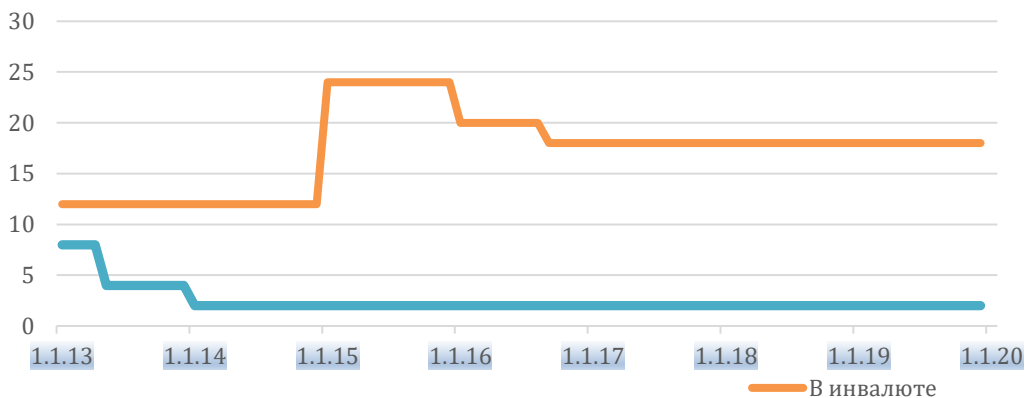
⁵ Статистический комитет Республики Армения: <https://www.armstat.am/ru/>

Центральный Банк Армении пытается, с одной стороны, следовать формально выбранному режиму инфляционного таргетирования, и, с другой, посредством очень высокой нормы резервирования, – осуществить валютное регулирование, чтобы не допустить обесценения национальной валюты. В течение войны произошло краткосрочное снижение курса национальной валюты. Мы знаем, что при военном положении в первую очередь реагирует:

- Рынок капитала;
- Курс валюты, что приводит к снижению фактических доходов, платежеспособности населения.

Такая политика продолжалась и в период кризиса, благодаря чему ЦБ смог осуществить довольно успешное монетарное регулирование, но все имеет свою цену: сейчас наблюдается отставание от намеченных темпов роста, ведь в идеале высокая норма обязательного резервирования должна использоваться в борьбе против долларизации и, частично, для обеспечения ликвидности.

Рисунок 4. Норма обязательного резервирования, в %, 2013–2020гг.⁶



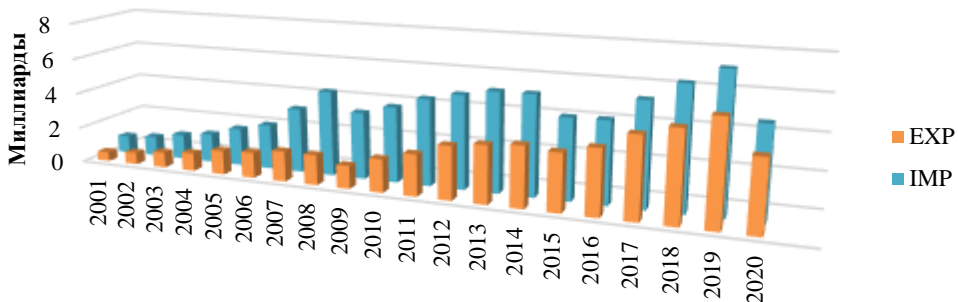
Центральный Банк занимается искусственным сдерживанием инфляции через таргетирование денежной массы. При этом, если отказаться от удерживания валютного курса, это грозит фактическим удорожанием внешнего долга (в \$ США). ЦБ вынужден сдерживать валютный курс и попробовать таргетировать инфляцию, так как у правительства соответствующего

⁶ Официальные данные сайта ЦБ РА: <https://www.armstat.am/ru/>

ющих инструментов нет. Регулирование инфляции посредством фискальной политики – процесс сложный, комплексный; монетарная политика – более гибкая, внутренние временные лаги незначительные. Таким образом, текущая политика ЦБ РА приводит к сдерживанию платежеспособного спроса, чтобы не допустить большего инфляционного давления. Фактически главная цель ЦБ – это обеспечение стабильности курса национальной валюты, что категорически не рекомендуется. То, чем мы занимаемся – это таргетирование денежной массы.

Финансовые механизмы действуют очень быстро – нам необходимо заложить стратегический эффект, но не ждать только этого, а параллельно использовать краткосрочные программы развития. При этом, если нет реального сектора экономики, развитие финансового сектора не дает желаемого результата.

Рисунок 5. Динамика экспорта и импорта товаров и услуг в Армении, в долларах США, 2001–2020гг.⁷



С 2014г. Россия отпустила валютный курс, перейдя к свободно плавающему режиму. При кризисных ситуациях надо постараться сделать так, чтобы уровень инфляции не превышал уровень девальвации, что довольно успешно получилось у России в 2014–2015гг. В нашем же случае искусственное поддержание стабильного валютного курса не позволяет развивать

⁷ База данных Всемирного Банка:
<https://data.worldbank.org/indicator/NE.EXP.GNFS.CD?locations=AM>

экспортный потенциал страны, и армянские товары теряют свою конкурентоспособность на внешнем рынке. С другой стороны, не факт, что слабая национальная валюта поможет нам расширить экспорт⁸.

Рассмотрим статьи экспорта:

Таблица 2. Структура экспорта из Армении по основным товарным группам, 2020г.⁹

29% (733 млн USD): 26 - Руды, шлак и зола								
14,6% (368 млн USD): 71 - Жемчуг природный или культивируемый, драгоценные или полудрагоценные камни, металлы, плакированные драгоценными металлами, и изделия из них; бижутерия; монеты								
10,2% (256 млн USD): 24 - Табак и промышленные заменители табака								
9,57% (240 млн USD): 22 - Алкогольные и безалкогольные напитки и уксус								
4,17% (105 млн USD): 72 - Черные металлы								
4,16% (104 млн USD): 76 - Алюминий и изделия из него								
3,72% (93 млн USD): 62 - Предметы одежды и принадлежности к одежде, кроме трикотажных машинного или ручного вязания								
2,95% (74 млн USD): 27 - Топливо минеральное, нефть и продукты их перегонки; битуминозные вещества; воски минеральные								
2,28% (57 млн USD): 08 - Съедобные фрукты и орехи; кожура цитрусовых плодов или корки дынь								
1,97% (49 млн USD): 03 - Рыба и ракообразные, моллюски и прочие водные беспозвоночные								

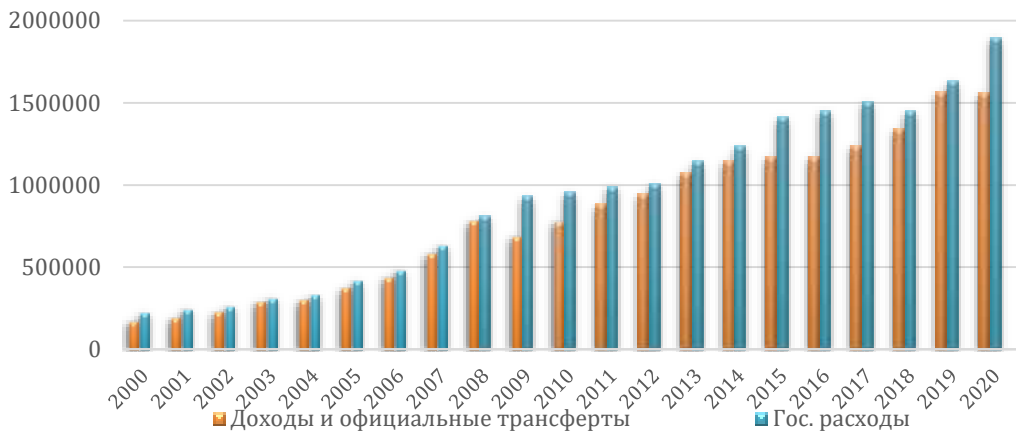
Наибольшая доля экспортируемых товаров в Армении создается в сфере горнодобывающей промышленности, особенно наблюдается расширение объемов экспорта сырьевой руды, что объясняется увеличением мировых цен на нефть. Значительное место занимает экспорт пищевой продукции, алкогольных и безалкогольных напитков, в частности речь идет про армянский коньяк, и в последнее время также очень «модным» стало производство вина. Несмотря на растущий тренд, нужно осознавать, что у нас нет культуры виноделия, и обеспечить должный уровень конкурентоспособности на внешних рынках мы не сможем.

Пандемия COVID-19, в свою очередь, создала дополнительные затруднения, в основном связанные с перевозками и трансграничной торговлей и, как следствие, увеличением транспортных расходов. Мы должны говорить о высокотехнологичной, инновационной промышленности. Нам нужна новая структура ВВП, необходимо выйти на инновационную продукцию, что, в свою очередь, требует модернизации всей системы, а для всего этого нужны долгосрочные инвестиции.

⁸ Курс драма не окажет ощутимого влияния на уровень экспорта, если низкий экспортный потенциал.

⁹ <https://trendeconomy.ru/data/h2/Armenia/TOTAL>

Рисунок 9. Государственный бюджет РА, в млн. драмах, 2001–2020гг.



В период пандемии видим резкое увеличение бюджетного дефицита с 63947.9 до 333991.8 млн. драмов за счет увеличения гос. расходов, особенно в сфере здравоохранения и военных расходов. И если до кризиса РА вела политику постепенного снижения дефицита государственного бюджета посредством уменьшения объемов внешнего финансирования, то в период кризиса это оказалось невозможным, и последующие несколько лет будут достаточно тяжелыми с точки зрения обслуживания внешнего долга. По данным 2020-го года государственный внешний долг достиг 6059.4 млн долларов США, что составляет почти 60% ВВП.

Таблица 3. Структура государственного бюджета РА, 2015–2020гг.¹⁰

	2015	2016	2017	2018	2019	2020
Доходы государственного бюджета, всего	1,167,744.0	1,171,107.3	1,237,780.8	1,341,690.6	1,565,488.9	1,560,655.3
Налоги и пошлины	1,067,888.8	1,079,689.1	1,157,988.4	1,258,121.2	1,464,315.8	1,385,205.4
Официальные трансферты	29,891.1	31,421.9	14,641.0	11,240.0	12,372.7	53,203.7
Прочие доходы	69,964.1	59,996.3	65,151.4	72,329.4	88,800.4	122,246.2
Расходы, всего	1,408,996.4	1,449,063.6	1,504,802.2	1,447,083.0	1,629,436.8	1,894,647.1
Текущие расходы	1,238,916.8	1,281,789.3	1,267,436.7	1,298,977.9	1,437,142.9	1,668,458.4

¹⁰ Источник: Статистический комитет Республики Армения: <https://www.armstat.am>.

	2015	2016	2017	2018	2019	2020
Операции с нефинансовыми-активами	170,079.6	167,274.3	237,365.5	148,105.1	192,293.9	226,188.7
Дефицит / Профицит	-241,252.4	-277,956.3	-267,021.4	-105,392.4	-63,947.9	-333,991.8

Проанализировав структуру государственного бюджета, приходим к выводу, что текущие расходы занимают очень большую долю в структуре расходов. Нам необходимо сократить текущие расходы в пользу увеличения капитальных расходов. В краткосрочной перспективе это может иметь отрицательные последствия и вызвать волну недовольства среди населения, однако нужно понимать, что краткосрочные и долгосрочные цели совпадают не всегда, и приоритетным должно являться долгосрочное развитие.

ЛИТЕРАТУРА

Статистические и информационные источники

1. Официальный сайт Национального Статистического Комитета Республики Армения: www.armstat.am
2. Официальный сайт ЦБ Республики Армения, <https://www.cba.am>
3. Официальный сайт Банка России, www.cbr.ru
4. Мировой атлас данных, <https://knoema.ru/atlas>
5. База данных Всемирного банка, <https://data.worldbank.org>
6. Международный валютный фонд, <https://www.imf.org>
7. World Economic Forum, <https://www.weforum.org/reports>
8. Рейтинги стран и регионов, <https://gtmarket.ru/research/country-rankings>

Научные статьи и книги

9. *Восканян М.А.* Проблемы и перспективы денежно-кредитного и валютного регулирования в Армении. Ер.: Изд-во РАУ, 2016.
10. *Корнейчук Б.В.* Макроэкономика. Продвинутый курс. Изд-во «Юрайт». 2017. 386 стр.
11. *Софрончук М.В.* (2004). Экономический рост. Киров: АСА, 2004. 672с.
12. *Сандоян Э.М., Воскаян М.А.* Политика валютного регулирования в Республике Армения: проблемы и перспективы развития. Ер.: Изд-во РАУ, 2017.
13. *Сандоян Э.М., Воскаян М.А.* Модернизация валютного регулирования в Армении в контексте экономических кризисов 2008–2009гг. и 2014–2015гг. Ер.: Изд-во РАУ, 2017.
14. *Тарасевич Л.С., Гребенников П.И., Леусский А.И.* Макроэкономика, Изд-во СПГЭУ, 527с.
15. *Розанова Н.М.* Макроэкономика. Продвинутый курс. М.: Высшее образование. 2006.

REVIEW OF THE POLICY OF RECOVERY ECONOMIC GROWTH IN THE REPUBLIC OF ARMENIA AFTER THE 2020 CRISIS

I. Petrosyan, E. Shmavonyan

*Russian-Armenian University
Institute of Economics and Business*

ABSTRACT

The coronavirus pandemic came as a shock to the whole world, which affected both the global economy as a whole and the economies of individual countries, up to changing development trends. In order to limit the spread of the virus, lockdown was introduced in many countries, which led to a further decrease in the level of economic activity.

From a medical point of view, the coronavirus identifies all the weak links of the body and contributes to the exacerbation of already existing chronic diseases, and early non-existent pathologies may also appear. The coronavirus pandemic crisis had a similar effect on the global economy: most of the problems that arose were relevant even before the crisis, but it was the crisis that led to their aggravation.

Studying the stages of development of our economy, we come to the conclusion that the main barriers to long-term development are the inertia of development; slow pace of technological progress; insufficient level of investment activity. If we characterize the economy of the Republic of Armenia, these are all the disadvantages of developing countries, and there is also the problem of security. We need not just money, but long-term financing, investments in the main capital. It is necessary to improve the business environment, inflows of foreign investment, which can be achieved, including through tax reforms, revision of the tax structure.

Keywords: pandemic, anti-crisis measures, monetary policy, fiscal policy.

ԳՆԱՃԻ ՀԱՅԱՍՏԱՆՅԱՆ ՎԻՃԱԿԱԳՐՈՒԹՅՈՒՆ. ԵՐԲ
ՀԵՏՊԱՏԵՐԱԶՄՅԱՆ ԳՆԱՃԸ ՀԵՏԱՊՆԴՈՒՄ Է
ՏՆՏԵՍՈՒԹՅԱՆԸ

Ն. Պետրոսյան¹

*Հայաստանի պետական տնտեսագիտական համալսարան (ՀՊՏՀ)
Մակրոէկոնոմիկայի ամբիոն*

petrosyan.nar.99@gmail.com

ԱՍՓՈՓՈՒՄ

Համավարակով և հետպատերազմյան իրողություններով պայմանավորված՝ ՀՀ տնտեսությունը գրանցեց գնաճի վերջին տարիների հակառեկորդը՝ 7,2%: Վերջինս Կենտրոնական բանկի կողմից սահմանված թիրախային ցուցանիշի առավելագույն շեմից՝ 5,5%, բարձր է 1,7 տոկոսային կետով: Պատկերն ավելի արտահայտիչ է դառնում, երբ գնաճը դիտարկվում է ըստ հիմնական ապարանքախմբերի: Աղքատության բավական բարձր մակարդակ ունեցող մեր երկրում գնաճի նման տեմպերը սպառնում են ցածր եկամտային խմբում ընդգրկված բնակչության սպառողական նվազագույն պահանջումներին բավարարման հնարավորությանը: 2022թ.-ին, ռուս-ուկրաինական հակամարտության սրմամբ պայմանավորված, հանրության շրջանում ձևավորված խուճապային տրամադրություններն ավելի խորացրին դրությունը՝ ՀՀ ԿԲ-ին մղելով գնալ վերաֆինանսավորման տոկոսադրույքի կտրուկ բարձրացման ճանապարհով: Ի վերջո՝ ո՞ր ապրանքներն եղան ավելի զգայուն գնաճային ճնշումների նկատմամբ, ի՞նչ քայլեր են ձեռնարկվում գնաճի մեղմման նպատակով և ի՞նչ կարելի է ակնկալել ապագա զարգացումներից:

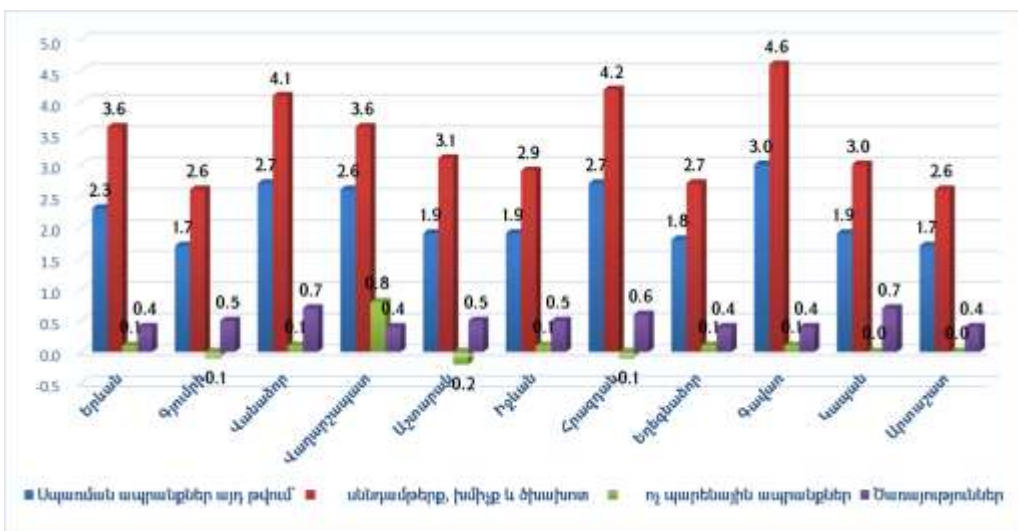
Հիմնաբառեր՝ հակամարտություն, շոկ, գնաճային ճնշումներ, ԿԲ գործիքակազմ, տնտեսության կայունացում, վերանայում:

¹ Գիտական ղեկավար՝ տ.գ.թ., դոցենտ Ք. Վարդանյան:

Պատերազմ և գնաճ. Համավարակով և հետպատերազմյան իրողություններով պայմանավորված՝ 2021թ. Հայաստանում գրանցվել է վերջին 10 տարիների ընթացքում ամենաբարձր գնաճը՝ 7,2%: Ընդ որում՝ 2021թ.-ի դեկտեմբերին գնաճն ավելի բարձր է եղել՝ 7,7%, 2022թ.-ի դեկտեմբերի համեմատ: Գնաճը վերջին անգամ պետության սահմանած թիրախային 4/+1,5% սահմանն անցել է միայն 2014-ին:

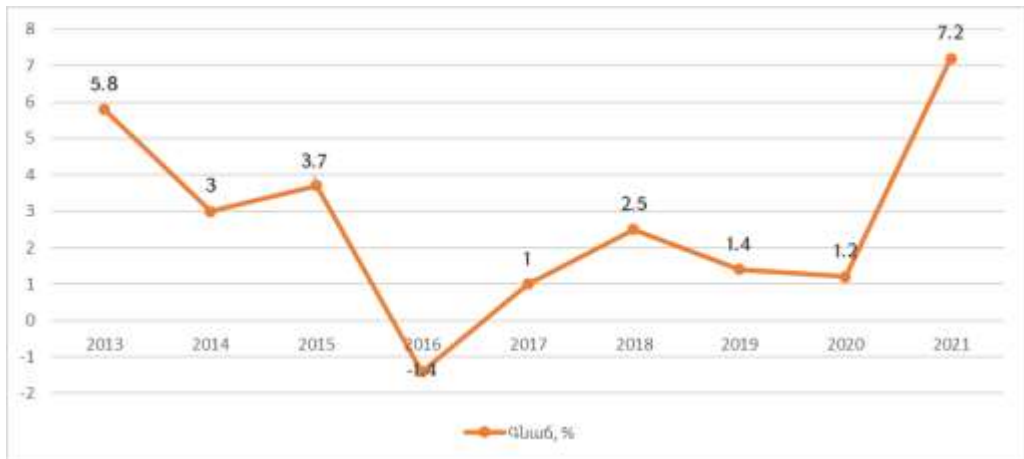
ՀՀ վիճակագրական կոմիտեի հրապարակած տվյալները վկայում են, որ ամենաշատը թանկացել է սննդամթերքը՝ 11%-ով: Ոչ պարենային ապրանքների գնաճը կազմել է 8,7%: Հատկանշական է, որ 2020թ.-ի դեկտեմբերի համեմատ շուրջ 20%-ով թանկացել է շաքարավազը, 9,1 %-ով՝ հացը, 11,8 %-ով՝ բուսական յուղերը, 13,4-ական %-ով բրինձը և պանիրը: Բանջարեղենի շուկայում արձանագրվել է ակնհայտորեն ավելի բարձր՝ 40% գնաճ, խնդրահարույց է հատկապես կարտոֆիլի 76%-ով թանկացումը: Նկատվել է նաև ձվի (12,7%), մսամթերքի (7,5%), ծխախոտի (9,3%), հագուստի (8,1%), տրանսպորտի (9,1%) գնաճ: Եվ վերջապես 2021թ.-ի դեկտեմբերին, 2020-ի դեկտեմբերի համեմատ, հանրապետությունում գրանցվել է բենզինի ու դիզելային վառելիքի համապատասխանաբար 43,3 և 50,4 տոկոս գնաճ [1]:

Գծապատկեր 1. Սպառողական գների ինդեքսը ՀՀ-ում ըստ սպառման ապրանքախմբերի և ըստ մարզկենտրոնների, 2022թ. հունվար [2]:



Գնաձր անխուսափելի և հաճախ նաև բնական իրողություն է ցանկացած երկրի և տնտեսության համար, քանի որ արտաքին և ներքին բազմաթիվ գործոնների դրսևորման համակցությունը կարող է հանգեցնել մակրոտնտեսական կայունության և հավասարակշռության խաթարման՝ որպես հետևանք առաջացնելով նաև գնաձային ռիսկեր: Մակայն գնաձի այսպիսի տեմպերն իրավամբ կարելի է ռեկորդային համարել, քանի որ 2012թ.-ից ի վեր Հայաստանում նման գնաձ չի նկատվել: Այդ տարիների ամենաբարձր գնաձը եղել է 2013թ.-ին՝ 5,8 տոկոս, իսկ դրանից առաջ՝ 2011-ին՝ 7,7 տոկոս [5]:

Գծապատկեր 2. Գնաձը ՀՀ-ում 2013– 2021թթ. -ին [5]:



Ընդհանուր գնաձի ֆոնին ջրի շուրջ 20 դրամով թանկացումը՝ 100 խմ-ի դիմաց 180-ից դառնալով 200 դրամ, փետրվարից էլ էլեկտրաէներգիայի միջինը 4,7 դրամով թանկացումը ընդհանուր գնաձային մթնոլորտն ավելի են շիկացնում:

Վաղուց արդեն հայտնի է, որ գների նման տատանումները սոցիալական վիճակի վատթարացում են ենթադրում հանրության գրեթե բոլոր խմբերի համար, հատկապես կենսաթոշակների, նպաստների ու աշխատավարձերի ոչ համաչափ բարձրացման պայմաններում: Աննախադեպ թանկացումներին զուգահեռ նվազագույն աշխատավարձն 2022թ.-ին շարունակում է մնալ 68 հազար դրամի սահմաններում, 26

հազար 500 դրամ կազմող բազային կենսաթոշակը և նպաստն ավելացել են ընդամենը 2 հազար 100 դրամով: Հետաքրքրական է, որ հասարակության խոցելի խմբերի վրա գնաճի բացասական ազդեցությունը մեղմելու նպատակով համաշխարհային պրակտիկայում կիրառվում են տարբեր գործիքներ, որոնցից կարելի է առանձնացնել եկամուտների ինդեքսավորումը: Վերջինս կիրառվել է նաև ՌԴ-ում, 2021թ.-ին, երբ գնաճի տեմպին համապատասխան բարձրացվում էր ցածր եկամուտ ունեցող բնակչության եկամուտների չափը: Այս հանգամանքը հնարավորություն է տալիս մեղմել գնաճի հետևանքները եկամտային նման խմբերում գտնվող հասարակության կենսամակարդակի վրա:

2021թ.-ին թանկացումներ նկատվեցին ամբողջ աշխարհում, սակայն Հայաստանյան գնաճի տեմպերի արագացումը պայմանավորված էր նաև որոշ ներքին գործոններով: Ընդհանուր գնաճի ֆոնին նկատելի է գյուղմթերքի արտադրության ծավալների անկման միտումը՝ ձվի արտադրությունը կրճատվել է 7,7 տոկոսով, հացահատիկի արտադրությունը՝ մոտ 38 տոկոսով [6]: Արտադրության ծավալների նման տեմպերով կրճատումը, մեր կարծիքով, հետևանք է ինչպես պատերազմի արդյունքում գյուղատնտեսական նշանակության հողատարածքների կորստի, այնպես էլ տնտեսական քաղաքականության բացթողումների, քանի որ միայն գյուղընթացի սուբսիդավորման նպատակով ծախսվել է շուրջ 40 մլրդ դրամ, այնինչ ոլորտը ներկայումս անկում է արձանագրում: Նշենք, որ ՀՀ-ն տարեկան արտադրում է մոտ 200 հազար տոննա և ներկրում՝ մոտ 250 հազար տոննա հացահատիկ. այսինքն՝ տարեկան միջինում մոտ 450 հազար տոննա հացահատիկի պահանջարկ կա մեր երկրում: Ընդ որում՝ ըստ վիճակագրական տվյալների՝ Արցախի Հանրապետությունում 2017 և 2018 թվականներին միայն արտադրվել է մոտ 135-150 հազար տոննա հացահատիկ, որից ավելի քան 100 հազար տոննան ներկրվել է Հայաստան: Այսինքն՝ տարածքային կորուստների հետևանքով ՀՀ-ն ստիպված է 20-25%-ով ավելի հացահատիկ գնել այլ երկրներից: Բացի այդ, մի շարք ապրանքների գծով Հայաստանի պարենային ինքնաբավության մակարդակը շարունակական անկում է գրանցում: Մասնավորապես՝ պաշտոնական վիճակագրության համաձայն՝ 2020թ.

դրությամբ ՀՀ-ում ցորենի ինքնաբավությունը եղել է 24,4%, եգիպտացորենինը՝ 8%, ոսպինը՝ 5,9%, ոլոռինը՝ 26,7%, բուսական յուղինը՝ 0,9 տոկոս, շաքարինը՝ 38%, խոզի մսինը՝ 45,1%, թռչնի մսինը՝ 23,9% և այլն: Գյուղատնտեսական ոլորտի ցուցանիշների բացասական միտումները հաշվի առնելով՝ կարելի է ենթադրել, որ մի շարք առաջին անհրաժեշտության ապրանքների մասով պարենի ինքնաբավության խնդիրն էլ ավելի է սրվելու վերոնշյալ գործոններով պայմանավորված՝ մեծացնելով նաև ներմուծումից կախվածությունը:

Ռուս-ուկրաինական հակամարտությունը և գնաճի նոր ալիքը.

Գնաճի հերթական ալիքն ի հայտ եկավ ռուս-ուկրաինական հակամարտության սրման ֆոնին, երբ պատժամիջոցների տարաբնույթ փաթեթների կիրառումը Ռուսաստանի Դաշնության նկատմամբ, ինչպես նաև վերջինիս կողմից մի շարք ապրանքների գծով արտահանման արգելքների սահմանումը խուճապային տրամադրություններ ձևավորեց հանրության շրջանում [8]: Արդյունքում՝ դիտարկվել է ֆինանսական շուկաների տատանողականության և տնտեսական հեռանկարների հետ կապված անորոշության էական ավելացում: ԱՄՆ-ում և եվրագոտում ընթացիկ տարում կանխատեսվում է տնտեսական աճի տեմպերի դանդաղում, իսկ Ռուսաստանում՝ տնտեսական անկում: Միաժամանակ, մատակարարման շղթաների դիտարկվող խաթարումները միջազգային ապրանքահումքային շուկաներում առաջացրել են գների զգալի աճ: Սա արտահայտվում է գործընկեր երկրներում սպասվածի համեմատ ավելի բարձր գնաճային միջավայրի ձևավորմամբ: Արդյունքում՝ արտաքին հատվածից Հայաստանի տնտեսության վրա ակնկալվում է հիմնականում գնաճային ազդեցություն: Ռուս-ուկրաինական հակամարտության սրման ֆոնին դեռևս նկատելի չէ որևէ հեռանկար կամ նախադրյալ, որ լայն սպառման այս ապրանքները կամ դրանցից որոշ ապրանքներ 2022թ.-ին ինչ-որ չափով կէժանանան:

Կենտրոնական բանկի գործիքակազմն ընդդեմ գնաճի. Գնաճի վերահսկումը կամ գների կայունության պահպանումը Կենտրոնական

բանկի գործառույթն է: Իր այս հիմնական նպատակներից մեկի իրագործումը ԿԲ-ն ապահովում է իր ձեռքում եղած հիմնական գործիքակազմի կիրառմամբ՝

- հաշվարկային կամ վերաֆինանսավորման տոկոսադրույքի փոփոխություն,
- պարտադիր պահուստավորման նորմի փոփոխություն,
- բաց շուկայում գործառնությունների իրականացում:

Նկատելի է, որ ԿԲ-ն առավել ակտիվորեն կիրառում է վերաֆինանսավորման տոկոսադրույքի փոփոխությունը՝ որպես գնաճի զսպման գործիք: ***Ինչպե՞ս է գործում այս մեխանիզմը.*** Երբ ԿԲ-ն բարձրացնում է վերաֆինանսավորման տոկոսադրույքը (դա այն տոկոսադրույքն է, որով ԿԲ-ն գումար է տրամադրում առևտրային բանկերին), ապա բանկերն էլ իրենց հերթին ավելի են բարձրացնում վարկավորման տոկոսադրույքները: Եվ երբ բանկերում փողը՝ վարկը, թանկանում է, մարդկանց, տնտեսվարողների կողմից դրանց նկատմամբ պահանջարկը նվազում է: Իսկ երբ քիչ վարկեր են տրվում կամ վերցվում, ապա տնտեսության մեջ փողի շրջանառությունը նվազում է: Դա նաև նշանակում է՝ ապրանքների, ծառայությունների նկատմամբ պահանջարկի անկում, ու այդպիսով դրանց թանկացման ռիսկերի զսպում: Նման քայլերի իրականացմամբ ԿԲ-ն ենթադրում է, որ գնաճը կզսպվի, սակայն կարող է առաջանալ տնտեսական ակտիվության սահմանափակման ռիսկ: Երբ փողը թանկանում է, բիզնեսը դադարում է ակտիվություն դրսևուրելուց կամ նվազեցնում է այն: Որպես հետևանք ստեղծվում է մի այնպիսի վիճակ, որ ԿԲ-ն նման քայլերով կարծես խրախուսում է, որ բանկերն իրենց միջոցները ոչ թե տնտեսության մեջ ներդնեն, այլ պարտատոմս գնեն: Եվ բանկերն էլ իրենց ակտիվների մոտ 40 տոկոսով ձեռք են բերում պետական պարտատոմսեր ու պետությունից բարձր տոկոսավճար են ստանում: Այսինքն՝ ֆինանսական միջոցները ոչ թե ուղղվում են տնտեսությանը, այլ պետության պարտքային պահանջարկի բավարարմանը:

Գծապատկեր 3. Վերաֆինանսավորման տոկոսադրույքի փոփոխությունը 2020–2022թթ. -ին [7]:

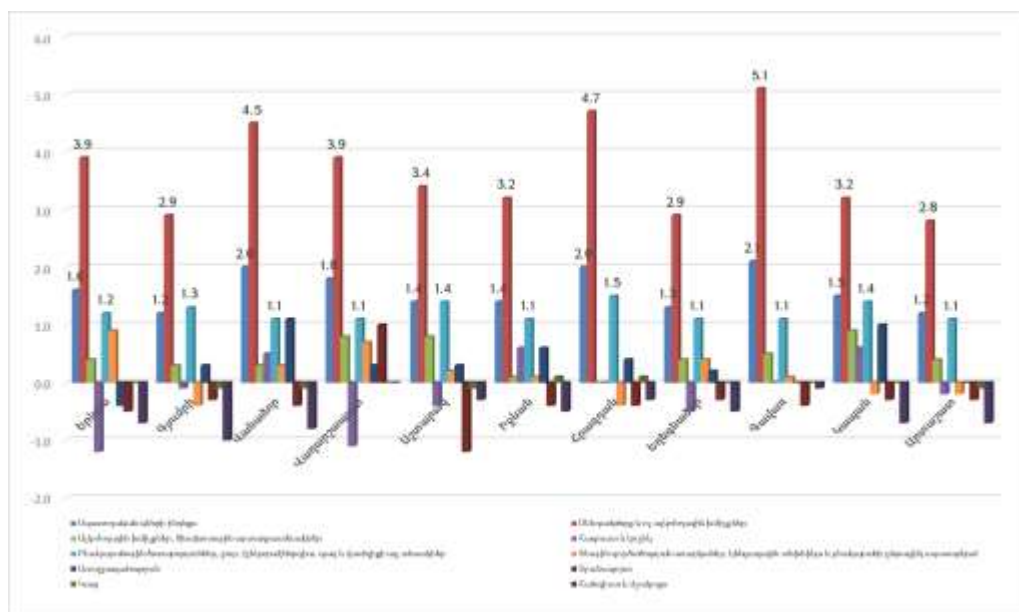


Նշենք, որ Կենտրոնական բանկը 2021թ.-ի ընթացքում պարբերաբար բարձրացրել է վերաֆինանսավորման տոկոսադրույքը՝ հավաստիացնելով, որ 2022թ.-ի սկզբից արդեն գնաճի տեմպերի դանդաղում կնկատվի: Այդ ժամանակ ԿԲ-ն չէր կարող կանխատեսել, որ Ուկրաինայում պատերազմ կսկսվի ու էական ազդեցություն կունենա Հայաստանի տնտեսության վրա: Պաշտոնական տվյալներով՝ 2022թ.-ի փետրվարին, նախորդ տարվա նույն ամսվա համեմատ, Հայաստանում գրանցվել է 6.5% գնաճ:

Այս ամենին նպաստում է նաև կառավարող շրջանակների միջև քայլերի կամ զսպող մեխանիզմների չհամաձայնեցված կիրառումը: Մասնավորապես՝ արտաքին և ներքին շուկերով պայմանավորված գնաճային ճնշումները հետագա ամիսներին զսպելու նպատակով ԿԲ-ն գնաց վերաֆինանսավորման տոկոսադրույքի բարձրացման ճանապարհով: Մարտի 15-ին Կենտրոնական բանկը հայտարարեց, որ միանգամից 1.25 տոկոսային կետով բարձրացնում է վերաֆինանսավորման տոկոսադրույքը [9]: Այս ամենին զուգահեռ կառավարական ամբիոններից շարունակ հնչում էր այն կարծիքը, որ ՀՀ-ն 2022թ.-ին դարձյալ գնաճային լուրջ խնդիրների

է բախվելու: Արդյունքում՝ այս մոտեցումը հանրության շրջանում առաջացնում է խուճապային տրամադրություններ՝ կապված գների անորոշության հետ, իսկ վերջինս էլ տեղեկատվության ոչ բավարար տրամադրման պարագայում հանգեցնում է հակառակ էֆեկտին: Այսինքն՝ քայլերի նման անհամաձայնեցված կիրառումը կարող է ռիսկի տակ դնել ԿԲ գործիքակազմի կիրառման արդյունավետությունը:

Գծապատկեր 4. Սպառողական գների ինդեքսը ՀՀ-ում ըստ երկնիշ դասակարգման և ըստ մարզկենտրոնների, 2022թ. հունվար [2]:



Տոկոսադրույքը բարձրացնելով՝ ԿԲ-ն փորձում է զսպել սպառումն ու գնաճը: Երբ բանկային վարկերի տոկոսադրույքները բարձրանում են, բնակչությունը սկսում է ավելի քիչ վարկ վերցնել, ավելի քիչ ծախսել ու ավելի քիչ ազդել գնաճի վրա:

Բանկային համակարգը, սակայն, անմիջապես չի արձագանքում վերաֆինանսավորման տոկոսադրույքի բարձրացմանը: Բարձրացումից հետո՝ մինչև մեկ ամսվա ընթացքում, բանկերը ճշգրտում են իրենց վարկերի տոկոսադրույքները: Դրանից հետո վարկառուն ստիպված է լինում ավելի շատ վճարել բանկին, կրճատվում է նրա ունեցած եկա-

մուտք: Վերջինս ստիպված է լինում կրճատել իր մյուս ծախսերը: Արդյունքում, երբ սպառումը համատարած կրճատվում է, գնաճի տեմպերը դանդաղում են: Այս շղթայի իրագործումը պահանջում է 6 ամիս, որից հետո ազդեգությունը սկսում է աստիճանաբար նվազել:

Բացասաբար ազդելով սպառման ու վարկավորման ծավալների վրա՝ ԿԲ-ն իր որոշումներով երբեմն կարող է խոչընդոտել տնտեսական աճին: *Վարկերի ծավալի կրճատումը, հատկապես՝ բիզնես վարկերի, խոչընդոտ են տնտեսության համար՝ նվազեցնելով տնտեսության իրական հատվածում շրջանառվող փողի քանակությունը:*

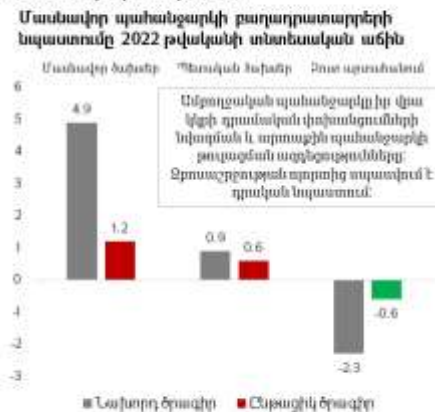
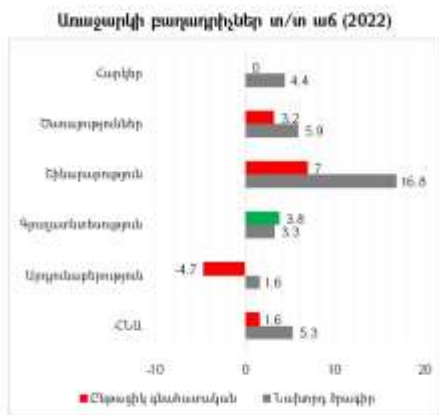
2021-ի տարեվերջի դրությամբ՝ Հայաստանի բանկերի կողմից հաճախորդներին տրամադրվող վարկերի ընդհանուր ծավալը կազմել է 3 տրլն 968 մլրդ դրամ: 2020թ.-ի վերջի համեմատ այս ցուցանիշը նվազել է շուրջ 214 մլրդ դրամով կամ 5.1%-ով [11]:

Այդուհանդերձ, վարկերի կրճատումը պայմանավորել միայն վերաֆինանսավորման տոկոսադրույքի բարձրացմամբ՝ սխալ կլինի, քանի որ դրանց վրա ազդել են նաև բանկերի զգուշավորությունը և մարդկանց եկամուտների նվազումը:

Գծապատկեր 5. ՀՀ ԿԲ կողմից տնտեսական աճի վերանայված կանխատեսումները [10]:

Ռուսաստանի դեմ կիրառված պատժամիջոցների ազդեցությունը Հայաստանի տնտեսության վրա կարտասահայտվի տնտեսական աճի տեմպերի զգալի դանդաղմամբ: Սա առավելապես տեղի կունենա արդյունաբերության ճյուղի անկման հաշվին:

2022թ. համար կանխատեսվում է 1.6% տեմպային աճ



Աղբյուր՝ Ազգային վիճակագրության կոմիտեի, ՀՀ վիճակագրության բաժնի

Կենտրոնական բանկի նոր կանխատեսումներով, որոնք հրապարակվել են մարտի 15-ին, 2022թ.-ին Հայաստանում տնտեսական աճը կկազմի 1,6%: Մինչդեռ նախորդ տարեվերջին կանխատեսվում էր 5,3% աճ:

Կանխատեսվող ցուցանիշի նվազումը պայմանավորված է հիմնականում արդյունաբերական ճյուղի զարգացումներով: Նախկինում կանխատեսվել էր, որ 2022թ.-ին արդյունաբերության ճյուղը կաճեր 1.6%-ով, սակայն նոր զարգացումների արդյունքում սպասվում է, որ արդյունաբերությունը կկրճատվի 4.7%-ով:

Ստեղծված տարածաշրջանային անորոշությունը նվազեցնում է հայաստանյան ներդրումային միջավայրի գրավչությունը: Հետևաբար որպես հետևանք, եթե ՀՀ-ն միջազգային շուկայում թողարկի եվրասարտատմաներ, ապա դրանց եկամտաբերությունը դուրսով արտահայտված կլինի 8 տոկոսից ավել, որովհետև եթե ռիսկի հավելավճարները նորմալ պայմաններում 300 բազիսային կետ էր կամ 3 տոկոս, ապա հիմա 6 տոկոսից ավել է, քանի որ ներդրողներն այս տարածաշրջանում ներդրումներ անելը շարունակելու համար կոմպենսացիա են ուզում, որը նախկին 3 տոկոսի դիմաց այժմ արդեն 6 տոկոս է կազմում:

Եզրակացություններ

Ամփոփելով 2020-2022թթ.-ին գնաճի հայաստանյան վարքագծի ուսումնասիրությունը՝ ընդգծենք, որ **Հայաստանում գնաճն առավելապես պահանջարկածին է**, այսինքն արտաքին և ներքին գործոնների ազդեցությամբ տնտեսվարող սուբյեկտների կողմից պահանջարկի աճը առաջարկի հարաբերական կայունության պարագայում առաջացնում է գնաճային միտումներ: ՀՀ-ն փոքր բաց տնտեսություն ունեցող երկիր է՝ նշանակալիորեն կախված արտաքին շուկաներից կատարվող ներմուծումից: Ուստի **ներքին գործոններից զատ ՀՀ-ում գնաճին նպաստում են արտաքին գործոնները**, ինչպես օրինակ աշխարհաքաղաքական իրադրության փոփոխությունները, տնտեսական շոկերը և այլն:

Նկատենք, որ եթե շուկայում առկա է X ապրանքի գնաճ, ապա սպառողներն անմիջապես մտածում են, որ առաջիկայում այն ավելի է թանկանալու: Թանկացման նկատմամբ վախը ստիպում է վերջիններիս

մեծացնել այդ ապրանքի գնման ծավալները: Որպես հետևանք՝ X ապրանքի նկատմամբ պահանջարկն աճում է և հազեցնում վերջինիս գնի բարձրացմանը: Այսինքն՝ գնաճային սպասումներն ինքնաիրացվում են: Այս պարագայում կարևոր է կառավարող շրջանակների կարգավորիչ քայլերի փոխհամաձայնեցված իրականացումը, ինչը ենթադրում է կիրառվող գործիքակազմին զուգահեռ հանրության տեղեկացվածության մակարդակի բարձրացում: Ճշգրիտ տեղեկատվության տրամադրումը կարող է բացառել խուճապային տրամադրությունների դրսևորումը և հնարավորություն կտա ԿԲ գործիքակազմի կիրառմամբ գնաճի տեմպերի կարգավորման:

Պետք է նկատի ունենալ, որ ՌԴ-ն ՀՀ-ի հիմնական տնտեսական գործընկերն է, իսկ այդ երկրում դրսևորված ցանկացած շոկ, որոշակի ժամանակային լազով դրսևորվում է նաև ՀՀ-ում՝ ազդելով նաև պարտքային ցուցանիշների վրա: Որպես ապացույց կարող ենք դիտարկել 2014թ.-ի ռուս-ուկրաինական ճգնաժամով պայմանավորված իրողություններին հաջորդող ժամանակահատվածը, երբ ՀՀ տնտեսությունը վերջինիս ազդեցությունն առավել ակնհայտորեն զգաց 2016-2017թթ.-ին: Ենթադրելի է, որ համանման երևույթի մենք կարող ենք բախվել նաև 2022թ.-ին հաջորդող ժամանակահատվածում:

Բացի այդ՝ Ռուսաստանն ու Ուկրաինան պարենի համաշխարհային շուկայի խոշորագույն դերակատարներից են (ցորեն եգիպտացորեն, բուսական յուղ, ոսպ և այլն): Ուստի ակնհայտ է, որ ռուս-ուկրաինական հակամարտության հետևանքով պարենի համաշխարհային գների վրա ազդելու են ոչ միայն տնտեսական պատժամիջոցները (օրինակ՝ Ռուսաստանն արգելել է ցորենի, եգիպտացորենի և այլ ապրանքների արտահանումը 2022 թվականի մարտի 15-ից օգոստոսի 31-ը) այլև պարարտանյութների և էներգակիրների գների աճը, որոնք նույնպես անմիջականորեն ազդում են պարենի գնագոյացման վրա: Հետևաբար, հաշվի առնելով համաշխարհային շուկայի գները և սպառողների շրջանում ձևավորված խուճապային տրամադրությունները, ենթադրելի է, որ 2022 թվականին հայ սպառողը պարտադրված է լինելու ավելի շատ վճարել պարենի համար:

Բնականաբար իրատեսական չէ կանխատեսումներ կամ եզրահանգումներ անել մի երևույթի ազդեցության վերաբերյալ, որը դեռ ընթացքի մեջ է, շարունակում է ազդել համաշխարհային տնտեսության վրա և փոխել միջազգային կառույցների կողմից կատարվող կանխատեսումների դրսևորման ընթացքը: Կատարված բոլոր գնահատումները և կանխատեսումներն առավելապես կրում են նախնական բնույթ և ենթակա են փոփոխության նոր իրողությունների ի հայտ գալու պարագայում (պատժամիջոցների նոր փաթեթ, հակամարտության արագ լուծում, նոր ակտորների ներգրավում և այլն):

Հայաստանյան գնաճային իրադրության վերաբերյալ կարող ենք այնուամենայնիվ նկատել, որ համեմատաբար կայուն պայմաններում կենտրոնական բանկն իր գործիքակազմի կիրառմամբ ընդհանուր առմամբ կարողանում է հասնել գնաճի տեմպերի նվազեցման իր նպատակներին, բայց նպատակային շեմի՝ 4+-1,5%, ապահովումը դեռևս չի հաջողվում ապահովել վերոնշյալ գործոններով պայմանավորված գնաճի տեմպերի արագացման պայմաններում:

ԳՐԱԿԱՆՈՒԹՅՈՒՆ

1. ՀՀ Վիճակագրական կոմիտեի կայքէջ, Հրապարակումներ, ըստ տարիների, ՀՀ սոցիալ-տնտեսական վիճակը 2021 թվականի հունվար-դեկտեմբերին, Գներ և սակագներ, https://armstat.am/file/article/sv_12_21a_130.pdf
2. ՀՀ Վիճակագրական կոմիտեի կայքէջ, Հրապարակումներ, ըստ տարիների, Սպառողական գների ինդեքսը Հայաստանի Հանրապետությունում 2022 թվականի հունվարին, https://armstat.am/file/article/cpi_01_2022-arm.7z
3. ՀՀ Վիճակագրական կոմիտեի կայքէջ, Վիճակագրական տարեգիրք 2021, Գներ և սակագներ, <https://armstat.am/am/?nid=586&year=2021>
4. ՀՀ Վիճակագրական կոմիտեի կայքէջ, Հիմնական ցուցանիշները գրաֆիկական տեսքով, Գնաճ, %, <https://armstat.am/am/>
5. Կենտրոնական բանկի կայքէջ, Գնաճի ընթացիկ կանխատեսում, <https://www.cba.am/am/SitePages/inflationchart.aspx>

6. ՀՀ Վիճակագրական կոմիտեի կայքէջ, Հրապարակումներ, ըստ տարիների, ՀՀ սոցիալ-տնտեսական վիճակը 2021 թվականի հունվար-դեկտեմբերին, Գյուղատնտեսություն, անտառային տնտեսություն և ձկնորսություն, https://armstat.am/file/article/sv_12_21a_130.pdf
7. ՀՀ Կենտրոնական բանկի կայքէջ, ԴՎՔ գործիքների տոկոսադրույքներ, <https://www.cba.am/am/SitePages/fmompiinterestrates.aspx>
8. *Քոչոյան Ա.* Արևմուտքը նոր պատժամիջոցներ է սահմանում Մոսկվայի նկատմամբ, 28, փետրվար, 2022, <https://www.azatutyun.am/a/31728402.html>
9. Կենտրոնական բանկի կայքէջ, Հաղորդագրություններ և հայտարարություններ, Մամուլի հաղորդագրություն, 15.03.2022, https://www.cba.am/AM/pmessagingannouncements/Minutes_sshort_15.03.2022.pdf
10. Մարտին Գալստյանի ասուլիսը. Վերաֆինանսավորման տոկոսադրույքը սահմանվել է 9.25%, 15.03.2022, <https://b24.am/finance/311490.html>
11. ՀՀ Վիճակագրական կոմիտեի կայքէջ, Հրապարակումներ, ըստ տարիների, ՀՀ սոցիալ-տնտեսական վիճակը 2021 թվականի հունվար-դեկտեմբերին, Ֆինանսական հատված, Դրամավարկային հիմնական ցուցանիշներ, https://armstat.am/file/article/sv_12_21a_310.pdf

СТАТИСТИКА ИНФЛЯЦИИ В АРМЕНИИ. КОГДА ПОСЛЕВОЕННАЯ ИНФЛЯЦИЯ ПРЕСЛЕДУЕТ ЭКОНОМИКУ

Н. Петросян

*Государственный экономический университет Армении
Кафедра Макроэкономики*

АННОТАЦИЯ

В данной статье речь идет о том, что в связи с эпидемией и послевоенными реалиями в экономике Армении зарегистрирована рекордная за последние годы инфляция – 7,2%. Последний на 1,7 п.п. выше максимального порога целевого показателя, установленного ЦБ, – 5,5%. Картина становится более выразительной, если рассматривать инфляцию по основным экономическим группам. В РА, имеющей достаточно высокий уровень бедности, такие темпы инфляции ставят под угрозу возможность удовлетворения минимальных потребительских потребностей населения, входящего в группу малообеспеченных. В 2022 году из-за эскалации российско-украинского конфликта паника среди населения усугубила ситуацию, вынудив ЦБ Армении пойти на резкое повышение ставки рефинансирования. Ведь какие продукты стали более чувствительными к инфляционному давлению, какие шаги предпринимаются для смягчения инфляции и чего можно ожидать

от развития событий в будущем?

Ключевые слова: конфликт, шок, инфляционное давление, инструменты ЦБ, экономическая стабилизация, обзор.

ARMENIAN INFLATION STATISTICS. WHEN POST-WAR INFLATION HAUNTS THE ECONOMY

N. Petrosyan

*State University of Economics of Armenia
Department of Macroeconomics*

ABSTRACT

Due to the epidemic and the post-war realities, the Armenian economy registered the record of inflation in recent years – 7.2%. The latter is 1.7 percentage points higher than the maximum threshold of the target index set by the Central Bank – 5.5%. The picture becomes more expressive when inflation is viewed according to the main economic groups. In our country, which has a rather high level of poverty, such rates of inflation threaten the ability to meet the minimum consumer needs of the population included in the low-income group. In 2022, due to the escalation of the Russian-Ukrainian conflict, panic among the public deepened the situation, forcing the Central Bank of Armenia to go for a sharp increase in the refinancing rate. After all, which products became more sensitive to inflationary pressures, what steps are taken to mitigate inflation and what can be expected from future developments?

Keywords: Conflict, shock, inflationary pressures, Central Bank tools, economic stabilization, review.

МЕХАНИЗМЫ РОСТА ЭКОНОМИКИ РА

А.А. Папян

*Российско-Армянский университет
Институт Экономики и Бизнеса (ИЭБ)
Магистратура I курс, специализация: «Финансы»*

Areg.papayan.1996@gmail.com

АННОТАЦИЯ

В данной статье были изучены финансовые механизмы экономического развития в Армении – с учетом того, что страна регулярно подвергается военным действиям и с учетом зависимости экономики от зарубежных стран.

Ключевые слова: финансовые механизмы, экономическое развитие, зависимость экономики.

Одной из важнейших характеристик развития любой экономики в современных условиях является обеспечение стабильного экономического роста и эффективного финансового рынка, а также глубина экономики. Понятие глубины финансового рынка было введено экспертами Всемирного банка реконструкции и развития, которые использовали его преимущества в исследованиях для изучения уровня финансовых ресурсов, необходимых для экономического развития страны или группы стран, в первую очередь, для развивающихся стран. Основным руководящим документом государственного управления для органов исполнительной власти Республики Армения является программа Правительства Республики Армения, посредством которого орган исполнительной власти определяет свое видение развития страны на ближайшие 5 лет, в том числе для экономического и социального прогресса государства.

Для обеспечения устойчивого экономического роста необходимо обращать внимание на такие факторы, как: 1) Рост инвестиций и обеспечение

экономической инфраструктуры, 2) Экспорт; 3) Высокие технологии; 4) Развитие промышленности; 5) Развитие сельского хозяйства, 6. Сокращение бедности и повышение уровня занятости; 7) Управление государственными финансами: фискальная и денежно-кредитная политика.

Около 65–70% ВВП РА обеспечивает 40% видов экономической деятельности, в частности, сельское хозяйство, торговля, перерабатывающая промышленность, строительство, финансово-страховая деятельность, снабжение электроэнергией, газом, операции с недвижимостью. К сожалению, волею судьбы Армения всегда находится в состоянии войны, поэтому самым большим фактором, сдерживающим экономический рост Армении, является война. Арцахская война 2020 года – яркое тому подтверждение.

В результате исследования возник важный вопрос: если на протяжении почти 2-х десятилетий международные гранты, трансферты и иностранные инвестиции обеспечивали основную ось экономической деятельности Армении, но в результате индустриальное общество превратилось в аграрное, а главными факторами экономики стали некачественные технологии и некачественная рабочая сила, то непонятно, какая стратегия развития использовалась.

Общая модернизация государства должна была стать поворотным моментом в плане обеспечения благосостояния, укрепления экономического потенциала и повышения эффективности государственного управления, в результате чего можно было бы развивать военную промышленность за счет концентрации внутренних ресурсов, или, если это невозможно, создать высокую стоимость экономического, социального и человеческого капитала, который был бы в состоянии противостоять возможной войне¹. Иными словами, не было системного подхода в экономических, социальных и политических сферах, характерной для военной ситуации в Армении. В результате сложилось положение, при котором развитие этих сфер теперь обусловлено только преодолением последствий войны. Должны быть разработаны концептуальные направления модернизации экономических, со-

¹ Теперь, когда 25-летний период упущен, в нынешней структуре экономики отсутствует военная промышленность, нынешняя экономическая система не может обслуживать военную обстановку, сельское хозяйство – горнодобывающая промышленность, которые формируются на территориях Армении, не способствовали сбалансированному территориальному развитию, отсутствует концептуальный подход к территориальной экономике.

циальных и политических систем, которые, с одной стороны, помогут преодолеть последствия войны, с другой стороны, обеспечат национальную и государственную безопасность, чтобы противостоять следующим возможным войнам.

Как известно, структурные изменения послевоенной экономики почти всегда находились под влиянием послевоенных политических процессов в различных странах. Большие людские, территориальные и экономические потери приводят к политическим изменениям, что выдвигает на повестку дня новые стратегические планы². Так, в действиях правительств «победивших» и «проигравших» стран подчеркивался национальный фактор. Это естественным образом привело к введению новых стратегических планов, вызвавших структурные изменения в экономике. Следует отметить, что национально ориентированные правительства в экономической сфере делают упор на консолидации внутренних ресурсов и эффективности управления. В результате, экономика в некоторой степени закрывается, иностранные инвестиции сокращаются, а обменный курс растет. Аналогичная ситуация была и в Армении, где армянский драм за несколько дней обесценился примерно на 8% по отношению к \$ США из-за высокой зависимости экономики от импорта, что привело к росту цен на импортные товары. При структурной перестройке послевоенной экономики этот фактор следует учитывать не только с точки зрения импортозамещения, но и в том смысле, что зависимость косвенных налогов на импорт от импортных товаров достаточно высока, в частности, 60–65% НДС взимается на границе.

В контексте структурных изменений в послевоенной немецкой экономике стоит отметить, что, параллельно с сокращением добычи угля, что имело большое значение для экономики Германии, стали использовать технологическую модернизацию и инновации³. Если мы попытаемся охарактеризовать постсоветское развитие армянского общества с точки зрения

² Анализ исследований о Второй мировой войне, в которой национализм вновь подтвердил свою роль в послевоенной Европе, правительства стран-победительниц подчеркивали национальные интересы в международных отношениях, а правительства побежденных стран стремились восстановить себя путем установления новых правил легитимности и реформ, чем было до войны.

³ Классическим примером такого изменения является закрытие в конце 1950-х гг. одной из крупнейших в Германии угольных шахт в Руре и создание университета Рур-Бохума, который заменил горнодобывающую промышленность региона крупным научным и образовательным центром. Естественно, этот процесс происходил на протяжении многих лет в результате значительных структурных изменений в экономике.

структуры, то можем констатировать, что оно превратилось из индустриального общества в «аграрное». Экономика с такими показателями далека от военной промышленности. Более того, при отсутствии военной промышленности нужна, как минимум, сильная экономика, способная покрыть военные расходы на государственную безопасность. Кроме того, необходимо готовить специалистов по многим профилям, в частности, военно-дипломатической работы, которые должны владеть как военным делом, так и международными отношениями и международным правом. А в системе высшего профессионального образования РА такой профессии нет⁴. Два гос.органа РА – Министерство обороны и Министерство образования, науки, культуры и спорта, не разработали совместного плана действий, который позволил бы подготовить специалистов в области высшего образования для модернизации Вооруженных Сил страны. В воюющей стране необходимо обращать внимание на социально-психологическое состояние населения, применяя все существующие методы воздействия⁵. Думается, эту модель можно применять не только в условиях информационного конфликта, но и внутри страны, в плане эффективного направления дальнейших действий общества⁶.

В отчетах, разработанных Организацией экономического сотрудничества и развития (ОЭСР), важной характеристикой человеческого капитала является совокупность знаний, умений и навыков, выработанных у личности, которые способствуют созданию личного, социального и экономического благополучия, т.е. человек с высоким уровнем человеческого капитала создает для себя благоприятную личную, социальную и экономическую среду. И если таких личностей в обществе много, то уровень социально-

⁴ См.: постановление Правительства РА «Об утверждении перечня профессий и квалификаций высшего профессионального образования в Республике Армении».

⁵ Социальные сети считаются мощным инструментом социально-психологического воздействия. Общественное мнение, формируемое через информационные платформы, имеет большое влияние на деятельность людей и организаций, которые влияют на экономические и другие решения. Необходимо следовать основным инструментам информационного конфликта, т.е. пропаганде, разведке, и организации.

⁶ Например, во время 44-х дневной Карабахской войны большую роль в мобилизации граждан сыграла государственная пропаганда. Однако резкое прекращение этой пропаганды создало огромный информационный вакуум, который тут же был заполнен противоречивыми информационными потоками, вызывающими у населения социальной и психологической тревожности.

экономического благополучия на общественном уровне высок, итога существенно может измениться роль общества в реализации государственной социально-экономической политики.

На макроэкономическую ситуацию Республики Армения в последние два десятилетия большое влияние оказали на структуру экономики иностранные трансферты. Документ, «принятый» Правительством РА, не предусматривал военную ситуацию как возможный риск, влияющий на макроэкономическую ситуацию. В данном контексте мы рассматриваем «Среднесрочную программу расходов Республики Армения на 2020–2022гг.», которая была утверждена решением Правительства Республики Армения в соответствии с Законом Республики Армения «О Бюджетной системе Республики Армения». Изучение программы расходов показывает, что в «Государственном секторе» (пункт 2.2.7) прогнозируется постепенное снижение «долга Правительства РА/ВВП», обеспечив в 2023 году показатель менее 50%. А реальный рост ВВП по основным отраслям к 2022 году снова должен быть обеспечен за счет промышленности, сельского хозяйства, строительства и услуг.

При этом в структурном отношении сохраняется сложившаяся пропорция между этими отраслями, но структурных изменений экономики не предвидится. Примечательно, что, хотя добыча полезных ископаемых не упоминается в основных отраслях ВВП, но развитие Амулсар-Техутских рудников, а также Алавердинского медеплавильного завода, используется как значимый фактор улучшения внутренней среды экономики. Это означает, что горнодобывающая промышленность включена в общий объем отрасли и играет значительную роль, т.к. в прогнозы, связанные с этой отраслью, включены как прогноз экономического роста, так и риск замедления. В разделе 2.3.1 «Схемы расходов» изложены допущения, лежащие в основе прогноза. Таким образом, 1 пункт гласит, что «Армения, как страна с небольшой открытой экономикой, очень быстро реагирует на глобальные экономические процессы. В связи с этим предполагается, что развитие экономики Армении будет соответствовать направлению экономического развития основных стран-партнеров, сохраняя тенденции роста экономики Армении в среднесрочной перспективе»⁷. Интересно, что санкции против России были представлены как возможный риск

⁷ В прогнозе используются темпы экономического роста в России в контексте притока денежных переводов в Армению.

для прогнозов, которые могут сократить объем денежных переводов в Армению⁸. Следует подчеркнуть, что Россия является экспортным рынком № 1 для Армении. Доля экспорта из Армении в Россию составляет 28%, а доля импорта – 33,3%. В Россию в основном экспортируется готовая продукция⁹, которая эффективна и приносит большую пользу экономике Армении. Россия импортирует различную продукцию¹⁰. Продовольственная самообеспеченность РА составляет 56%, поэтому бесперебойное снабжение импортируемых из России товаров первой необходимости¹¹ имеет стратегическое значение для экономики Армении. На протяжении десятилетий Россия была одним из основных направлений, куда граждане Армении уезжали на заработки. Ежегодно туда выезжают на заработки десятки тысяч граждан РА, что обеспечивает большие денежные переводы в Армению. В частности, в 2021г. переводы физических лиц из России в Армению через банки составили \$865 млн., что составляет около 41% всех переводов. Тысячи семей, живущих в Армении, с помощью этих переводов живут, и без этих денег (помощи) просто не смогли бы выжить.

Поток денег физических лиц через армянские банки, полученных из-за границы, достиг своего максимума в 2013 году, когда в Армению было переведено 2,3 млрд. долларов, из которых 75% или 1,7 млрд. \$ было переведено из России. Однако уже в 2014г. Российско-украинский конфликт негативно сказался на денежных переводах из России в Армению. В частности, в 2016г., по сравнению с 2013г., поток денежных переводов из России сократился на 52%, что было связано со спадом российской экономики. Следовательно, прогнозируемый спад российской экономики в ближайшие два года может привести к сокращению денежных переводов в Армению на 30–40%. В то же время девальвация рубля снизит покупательную способность денежных переводов¹². Напомним, что после кризиса в Украине в

⁸ Пункт 2.3.2 Плана расходов.

⁹ Консервы, вино, коньяк, сельхозпродукция, ювелирные изделия и др.

¹⁰ Энергоносители, металлы, строительные материалы, сахар, пшеницу, молочные продукты, курятину, масло и товары народного потребления.

¹¹ Пшеница, масло, гречка и др.

¹² Например, если 1000 рублей, отправленные из России, были эквивалентны 7200 др., и такое количество товаров и услуг можно было купить, то сейчас 1000 руб. эквивалентны примерно 4000 др., следовательно, армянские семьи, получающие деньги из России, совершат в два раза меньше покупок, в результате чего особенно пострадают сферы торговли и услуг в Армении.

2014г. российский рубль обесценился примерно на 25%. А уже в первые дни нового кризиса 2022г. девальвация рубля составила около 23%.

Следует отметить, что западные экономические санкции, которые в основном направлены против российской банковской системы, энергетических компаний, авиакомпаний и чиновников, могут существенно затормозить развитие российской экономики. Из-за сокращения инвестиций и негативных ожиданий и из-за сокращения доходов населения, российский рубль может обесцениваться, что, в свою очередь, приведет к удорожанию ввозимых в Россию товаров, в том числе и армянских товаров. Продолжающаяся девальвация российского рубля может привести к сокращению экспорта из Армении. Армянским компаниям-экспортерам придется сокращать производство или искать новые экспортные рынки. И, наоборот, при прочих равных условиях девальвированный рубль будет способствовать росту импорта российских товаров в Армению, что, в свою очередь, может нанести большой удар по местным производителям уже на внутреннем рынке Армении.

Вопреки вышеизложенному, можем подчеркнуть, что все это имеет и свою положительную сторону. Есть возможность миграции определенных бизнесов, особенно в сфере ИТ, на рынок Армении. Туристический сектор также может извлечь выгоду из всего этого. В 2021 году Армению посетили 870,308 туристов, из них – 350,569 или 40,3% из РФ. Резкое снижение уровня жизни в России может привести к сокращению турпотока из этой страны, но с учетом визовых ограничений для граждан России возможно, наоборот, увеличение турпотока в Армению.

Одним из наиболее активных секторов экономики Армении является банковская система, однако ряд существующих проблем не позволяет деятельность сектора в полной мере превратиться в экономический рост. С начала XX века некоторые экономисты стали изучать взаимосвязь между банковским сектором и экономическим ростом в разных странах. Модель, разработанная экономистом Л. Россом, показывает механизм перевода банковского сектора, свободных денег, инвестиций и экономического роста, показывая, что активизация финансового сектора через банковскую систему также приводит к экономическому росту. Темпы экономического роста банковского сектора в Армении не столь стабильны. Важнейший показатель, характеризующий деятельность банков и кредитных организаций за последние 5 лет, это – среднегодовой темп роста кредитов, составивший около 10%, а среднегодовой темп экономического роста, рост реального

ВВП, в среднем составил 2,5%. Сравнивая соотношение «кредиты/ВВП» и структуру кредитов, становится ясно, что увеличение кредитования не способствует экономическому росту, и кредитование основных отраслей растет опережающими темпами, в отличие от экономического роста.

Таким образом, рост кредитов был обеспечен в основном за счет увеличения потребительских кредитов, что, в свою очередь, сдерживает долгосрочный экономический рост. Активы банковской системы Республики Армения в течение всего наблюдаемого периода продемонстрировали устойчивую тенденцию роста. Причем, тенденция сохранилась даже в 2018 году – в период политических потрясений. Более того, в 2020г., в условиях эпидемии и кризисных ситуаций, а затем, при наличии понесенного во время войны ущерба, она, в целом, сохранила темпы роста, соответственно, многолетней тенденции. ЦБ Армении придает большое значение таким задачам, как: 1) обеспечение ценовой стабильности (управление инфляцией); 2) обеспечение необходимых условий для нормального функционирования банковской системы; 3) обеспечение внутренней и внешней стабильности национальной валюты; 4) обеспечение функционирования активной межбанковской платежно-расчетной системы; 5) защита интересов банков, других финансовых учреждений, кредиторов и вкладчиков. В целях сохранения финансовой стабильности Центральный банк РА принял решение об изменении минимального лимита капитала в 2014 году с целью повышения эффективности банковской системы и доступности услуг¹³. Решение ЦБ установить с 1 января 2017 года 30 млрд. др. минимальный лимит совокупного капитала банков буквально пробудило мысль экономических экспертов: одни аналитики придерживаются такого решения, другие считают, что решение регулятора может стать ловушкой для единственного конкурентоспособного сектора отечественной экономики в условиях кризиса. На поле останутся только крупные игроки, снизится конкуренция в банковской си-

¹³ Начиная с 1 января 2017г., минимальный размер совокупного капитала был установлен на уровне 30 млрд. драмов вместо прежних 5 млрд. драмов. В результате, количество действующих в Армении банков сократилось, достигнув 17. Уменьшение количества банков сопровождалось ростом концентрации рынка. Если в 2016г., во втором квартале, доля активов 3-х крупнейших банков в банковской системе Армении составила 37,8%, а доля самого крупного 15,1%, то в 4 квартале 2017г. показатели увеличились на 3,9 и 0,4%, составив 41,7% и 15,5%.

стеме, а значит, финансовые ресурсы для хозяйствующих субъектов и населения станут менее доступными. У армянских банков не возникло сложностей с соблюдением основных стандартов. Фактические оценки, особенно в отношении показателей достаточности капитала и ликвидности, значительно превышают пороговые значения¹⁴.

Даже в 2020 году, в столь неблагоприятном экономическом году, отношение активов, взвешенных к совокупному риску капитала (Н12), на конец года составило 16,9% при минимально допустимом нормативе в 12%. Отношение высоколиквидных активов к совокупным активам в 2020г. существенно не изменилось и на конец года составило 24,7%¹⁵. Аналогично рейтинг Н22¹⁶ составляет около 108% при минимальном пороге 60%. В сентябре-ноябре 2020г., по сравнению с августом того же года, общий объем депозитов уменьшился примерно на 150 млрд. др., но увеличение в декабре более чем на 200 млрд. драмов позволило полностью уравновесить описанную негативную тенденцию.

Интересна тенденция изменения объема валютных депозитов. Депозиты в драмах росли устойчивыми темпами до конца рассматриваемого периода, тогда как объем депозитов в иностранной валюте стабилизировался в диапазоне 1,1 трлн. др., а с 2019г. они показывали даже слабую тенденцию к снижению. В сентябре-ноябре 2020г. общий объем вкладов в драмах уменьшился примерно на 45 млрд. драмов, однако в декабре, по сравнению с ноябрем, произошел рост примерно на 70 млрд. драмов. Темпы роста депозитов, привлеченных банками, существенно различаются по домохозяйствам и частным предприятиям¹⁷.

¹⁴ Правда, в последние месяцы 2020 г. произошло некоторое снижение рейтингов, но оно было незначительным, в пределах 1,0–1,5%, и не изменила ситуацию.

¹⁵ Минимально допустимый порог – 15%.

¹⁶ Отношение высоколиквидных активов к обязательствам.

¹⁷ Так, депозиты, привлеченные от предприятий, составляли 535 млрд. драмов, депозиты, привлеченные от населения – 1,66 трлн. драмов. При этом по депозитам, привлеченным от населения, в последние месяцы 2020 г. наблюдалось некоторое сдерживание роста, а по депозитам, привлеченным от предприятий, не было существенной разницы по сравнению с предыдущими периодами. Так, в сентябре-ноябре 2020 г. депозиты, привлеченные от частных предприятий, уменьшились на 7 млрд. др., в декабре увеличились на 25, а депозиты, привлеченные от домашних хозяйств, уменьшились примерно на 100 млрд. др., из которых в декабре было восстановлено около 70 млрд. др.

В целом, в случае с долларом США спред процентной ставки выше, чем с драмом. Более того, в случае с долларом наблюдалось увеличение спреда. Некоторый рост наблюдался и в случае процентного спреда в драмах. Фактически, следует отметить, что увеличение возможных рисков в послевоенный период отразилось на спреде процентных ставок. Кризисные всплески и потрясения, зарегистрированные в экономике в послевоенные месяцы, отразились на прибыльности банков. Так, по капиталу, рентабельность капитала снижалась с июня 2020 года, снизившись с 12,4% до 10,9%. Небольшое снижение наблюдалось в случае рентабельности активов. Еще одна заслуживающая внимания тенденция – увеличение доли проблемных кредитов. Во второй половине 2020г. индекс начал расти – с 5,2% до 7,1% к концу года¹⁸. Одним из важнейших инструментов ЦБ является норма обязательного резервирования, который составляет 4% в драмах и 18% – в иностранной валюте. Причина такой огромной разницы, вероятно, в том, что уровень долларизации страны отрицательно влияет на изменение наличности (-0,138), что связано с отсутствием доверия к национальной валюте в высокодолларизованных странах, что приводит к сокращению национальной валюты и сбережений в национальной валюте (замещение депозитов в иностранной валюте).

Основной составляющей быстрого роста кредитного портфеля коммерческих банков является расширение потребительского кредитования. Этот инструмент, однако, зафиксировал значительное снижение в послевоенный период более чем на 30 млрд. драмов. Точно так же замедлился рост в сфере коммерческого кредитования, в то время как рост отраслевого кредитного портфеля, как и в случае ипотечного кредитования, продолжился. Поведение коммерческих банков в Армении можно охарактеризовать как очень осторожным. В последние годы по двум показателям, характеризующим ликвидность банков, наблюдается ситуация, когда фактические

¹⁸ По данным Центрального банка Армении, доля наличных денег на депозитах в экономике Армении выше, чем средняя по региону. Это можно объяснить высоким уровнем долларизации (46%) экономики Армении по сравнению с регионом, низким уровнем развития финансового рынка (3,91) и влиянием гиперинфляции 90-х гг. на поведение населения. Особенно после кризиса 2009г. долларизация экономики Армении значительно углубилась. Так как финансовая система РА позволяет привлекать депозиты в иностранной валюте, рост недоверия к национальной валюте приводит к уменьшению объема наличных денег, так как кроме замещения депозитов в национальной валюте, возможно также заменить наличные деньги вкладами в иностранной валюте.

показатели всегда превышали нормативные показатели. Дело в том, что банки зачастую весьма осторожны и даже уклончивы.

В целях стимулирования рисков в банковской системе Центральный банк Республики Армения устанавливает ряд нормативов, в том числе нормативов ликвидности. По словам начальника управления стабильности и развития финансовой системы Центрального банка Андраника Григоряна, как в конце 2018г., так и в настоящее время показатели ликвидности банковской системы продолжают оставаться достаточно высокими, что доказывает возможность обслуживать клиентов в любое время за счет ликвидных активов. Это может относиться к предоставлению кредитов, возврату вкладов, осуществлению различных видов платежно-расчетных операций. Однако в профессиональных кругах банковская система характеризуется как слишком высоколиквидная.

Высокий уровень нормативов достаточности капитала и нормативов ликвидности является, с одной стороны, возможной гарантией устойчивости системы, что особенно полезно в условиях послевоенных реалий и рисков, с другой – существует проблема с использованием недостаточных ресурсов в системе.

Денежно-кредитная и налоговая политика Республики Армения основывается на ряде важных показателей, в том числе:

1) *ВВП на душу населения*. По оценкам, рост ВВП на душу населения приводит к уменьшению доли наличных денег в депозитах (-0,05), что объясняется теорией о том, что рост доходов (богатства) ведет к относительно сокращению потребления и увеличению сбережений.

2) *Скорость обращения денег*. Является показателем развития финансовой системы страны. Скорость обращения денег обратна монетизации. Следовательно, чем выше ставка, тем ниже финансовое посредничество (потому что ниже ставка монетизации). Это означает, что увеличение скорости денежного обращения приводит к увеличению наличных денег на депозитах (на 0,02), так как объем депозитов в банковской системе уменьшается.

3) *Налоговые поступления в ВВП*. Увеличение налоговых поступлений приводит к уменьшению денежных средств на депозитах (на -0,002). Если нет изменения налоговой ставки, то изменение налоговых поступлений происходит за счет сокращения теневой экономики. Известно, что наличные операции обслуживают теневую экономику, а значит, сокращение

последней ведет к увеличению налоговых поступлений и уменьшению доли наличных денег. С другой стороны, поскольку налоги обслуживаются безналичными средствами, это также снижает наличную ставку.

Несмотря на то, что действующая банковская система Армении за короткий период своего развития добилась значительных успехов, тем не менее, в отношениях с так называемой «реальной экономикой» до сих пор остаются нерешенные острые проблемы, которые являются серьезными препятствиями для финансовых учреждений на пути к полному выполнению возложенных на них функций. Соответственно, можно сказать, что связь между реальным сектором экономики РА и банковской системой в настоящее время достаточно слаба. Последнее обусловлено двумя основными факторами. Во-первых, в Армении отсутствует динамичное развитие реального сектора экономики, в частности, нет прогресса в сфере промышленности по количеству участников рынка. Второй фактор заключается в том, что бизнес недостаточно прозрачен. Банковская система РА достаточно стабильна, но два вышеупомянутых фактора также ограничивают возможности коммерческих банков РА и не позволяют им полноценно войти в реальный сектор экономики.

ЛИТЕРАТУРА

При выполнении работы использовались статистические данные, опубликованные на сайте: <https://armstat.am/> и <https://www.gov.am/am/> после чего было проведено собственное исследование.

THE GROWTH MECHANISMS OF ECONOMY OF THE REPUBLIC OF ARMENIA

A. Papayan

*Russian-Armenian University
Institute of Economy and Business
Master's degree I course, specialization: "Finance"*

ABSTRACT

The research subject of this work is the growth mechanisms of economy in Armenia taking into account the facts of being regularly exposed to hostilities and the dependence of the economy on foreign countries.

Keywords: financial mechanisms, economic development, dependence on economy.

ЦИФРОВАЯ ЭКОНОМИКА И ЕЕ ПРЕДПОСЫЛКИ

Н.Г. Папоян, Г.А. Багратян

Российско-Армянский университет

nelly.papoyan@gmail.com, hrant.bagradyan@gmail.com

АННОТАЦИЯ

В данной статье речь идет о том, что в развитии мировой экономики огромную роль играет инновационная экономика. Сегодня развитие высоких технологий уже достигло небывалых высот. Теперь высокие технологии являются не только специфическим инструментом производства или спектром научной деятельности, но и одним из основополагающих элементов всех явлений, окружающих нас. Однако важно не забывать, что любые инновации и технологии, в первую очередь, основываются и работают на данных и их обработке. Тут в игру вступает цифровая экономика, как громадная часть инновационной экономики. Сбор и обработка данных сегодня – наиглавнейший инструмент развития и показатель истинной силы. Данные позволяют человечеству развиваться, устранять неприятные явления и открывать новые возможности. Однако, если ранее получаемая информация была ограничена и ее могли обработать группы людей, сегодня – это такой объем, что все люди на планете не смогут обеспечить полноценный анализ обхвата. Оцифровка информации единственный приемлемый и логичный выход в данной ситуации. Цифровые данные обхватывают все сферы деятельности человека: начиная с личной жизни и заканчивая государственным строем. Вот почему важно понимать все возможности, которые цифровая экономика может нам предоставить. В данной статье будут рассмотрены предпосылки к переходу в цифровую экономику, а также она сама.

Ключевые слова: инновационная экономика, цифровая экономика, высокие технологии, информация, данные.

Введение

Институциональная экономика имеет различные ветви, которые способны описать реальное состояние экономики, не ограничиваясь теоретическими данными классической экономики.

В подобных сферах экономик одним из наиважнейших этапов является правильное и точное определение самого вида экономики, а также ее характеристик и факторов.

Существует ряд подходов к определению цифровой экономики.

Например, В.В. Иванов определяют ее как виртуальную среду и продукт мыслительной деятельности человека, другие определяют ее как область исключительно электронной коммерции и услуг.

Также есть более технологические определения, описывающие цифровую экономику как экономику сквозь призму сбора и обработки данных.

Несмотря на то, что инновационная экономика полностью опирается на цифровую экономику, она является не только совокупностью инструментов, составляющих основу для развития технологий. В пределах данной работы цифровая экономика определяется следующим образом.

Цифровая экономика – это часть инновационной экономики, отображающий экономическую систему, ее субъекты и объекты, а также нормы и закономерности в цифровом формате. Сегодня – это определение реального мира в цифровой реальности.

Завтра же описание цифровой экономики будет выглядеть следующим образом.

Цифровая экономика – это полноценный экономический организм, описывающий все сферы экономики цифровой и нецифровой жизни, способный на самооптимизацию, повышение эффективности и прогнозирование.

Возможности цифровой экономики ограничены только границами человеческой мысли, поэтому цифровая экономика должна иметь не только одно описание настоящего, но и описание ее потенциального будущего. Именно данный феномен и показывает необходимость обсуждения цифровой экономики как можно чаще, ведь с развитием человека, как мыслящего и созидającego элемента в системе мира – развивается и его умение анализировать и использовать эти данные с целью открытия новых благ, в данном случае – развитие человеческих цифровых навыков имеет прямое влияние на развитие цифровой экономики.

Развитие темы

Невзирая на то, что цифровая экономика может описывать локальные явления в рамках государства, она все же должна считаться мировым инструментом и рассматриваться как важная часть глобализации, т.к. она в силах добиться того, чего не могут добиться политики и государства.

Однако перед тем, как оценить все возможности, которые уже предлагает цифровая экономика и те возможности, которые она сможет предложить в будущем, необходимо вначале проанализировать ее суть, а также все актуальные инструменты и практики.

Первичные показатели, описывающие цифровую экономику, можно назвать следующие признаки: ИТ – как основной метод и инструмент коммуникаций между объектами и субъектами экономики, онлайн присутствие в цифровой реальности в реальном времени¹, инновационные сбор, обработка и хранение информации, создание новых рынков и ресурсов в цифровой среде, обеспечение цифрового присутствия необходимых нецифровых институтов.

В основном, для достижения всех признаков экономика должна пройти через следующие этапы оцифровки экономики: цифровизация внутри компаний и учреждений, цифровизация бытовых явлений у домохозяйств, цифровизация самих компаний, увеличение степени цифровизации в жизни субъектов, цифровизация финансовой системы, цифровизация государства, цифровизация взаимодействий государств на границах (таможня), цифровизация взаимодействий государств между собой.

Обобщенно вышеперечисленные пункты можно определить как: цифровизация частного сектора, цифровизация домохозяйств, цифровизация государств, цифровизация международных отношений.

Для обеспечения вышеперечисленных пунктов и признаков же, в свою очередь, необходимы следующие ресурсы: неограниченный доступ к Интернету, местные и проверенные провайдеры серверов, соответствующее законодательство, обеспечивающее безопасность и защищенность на всех инстанциях, принцип равенства, открытость и доступность для всех систем и субъектов.

Несмотря на все положительные возможности для развития, цифровая экономика, как и любая революция, несет в себе риски и разрушение былого строя.

¹ Постоянный доступ к высокоскоростным технологиям.

Фундаментальные шаги цифровой экономики произошли в 60-х гг., тенденция со временем начала обретать оборот и сегодня находятся в самой активной стадии за последние десятилетия.

Первая стадия представляла из себя этапы инновационной экономики, а именно: автоматизация, однако с появлением Интернета цифровая экономика начала обретать себя как отдельную науку. Появление новых методов связи, в том числе и соц.сетей, стало тем самым необходимым рывком для цифровой экономики, которая привела в науке больших данных.

В результате, такие достижения смогли поменять как обыденную жизнь, так и положение экономики, что имело не только положительное, но и отрицательное воздействие на человека, по крайней мере, на одно из поколений.

Наиболее характерными изменениями для экономики после внедрения частичной или полной цифровой экономики стали: изменение принципов и методов труда и роли человеческого интеллекта – как следствие изменение характера занятости и определения норм рабочей экосистемы, изменение норм и требований к образованию и квалификации – как следствие изменение необходимых черт и качеств необходимых человеку для работы, что в дальнейшем привело к развитию мышления и отношения к работникам. Начался переход от отношения типа «человеческий капитал» или «человеческие ресурсы» к мышлению «а-ля сотрудники» и «команда работников».

Также, кроме изменения в сфере рабочих взаимоотношений внутри частного сектора, появились явные риски, связанные с неприкосновенностью личной информации и ее эксплуатацией.

Если ранее компании по маркетингу и продажам проводились только за счет смекалки специалистов, сейчас есть множество доступных законных и незаконных методов обработки и использования личной информации потребителей. С учетом того, что не все потребители осознают объем информации, который передают в коммерцию, это – реальная проблема, но, что важнее, подобные данные используются не только в целях онлайн-коммерции, но и в иных экономических, политических и военных аспектах.

Сегодня пользовательская информация – не только данные, которые описывают потребителей, но также инструмент для подталкивания и манипуляций. Данная проблема распространяется все глубже и глубже и становится реальной глобальной проблемой в рамках страны и всего мира.

Ранее были рассмотрены две наиболее очевидные отрасли, на которые цифровая экономика влияет неоднозначно. Конечно же, изменения в рынке труда являются гигантской проблемой для личностей, однако данные изменения имеют и отрицательное влияние на общественные показатели с технологической точки зрения.

Достаточно ли квалифицированных специалистов, способных поддерживать цифровую экономику, или нет, а переквалификация специалистов, как инструмента регулирования, не успевает покрыть брешь. Все это приводит к рискам, которых можно было бы избежать за счет человеческого фактора, ведь даже самая лучшая система не способна покрыть все объективные и субъективные блага, которые мог бы предложить высококвалифицированный специалист.

Конечно же, МО- и ИИ-разработки направлены на решение данной проблемы, однако решения на данном этапе нет, а те возможности, которые предлагаются на данном этапе, весьма ограничены.

Обобщив, можно сказать, что данный пункт содержит в себе риск принятия неправильных или нецелесообразных решений и методов, а также риски упущенных возможностей. Все эти причины и риски приводят к тому, что наиболее подходящее решение – это обеспечение грамотной комбинации людей, правительства и цифровых данных.

Как следствие ранее рассмотренных возможностей и рисков цифровой экономики, возникает вопрос. Есть ли оптимальное решение по применению цифровой экономики как универсального инструмента развития стран и экономики инноваций? Очевидно, что нет.

В экономике, априори, нет полностью универсальных решений, т.к. каждая экономика состоит из не повторяющихся факторов, а человеческое влияние делает прогнозирование либо ошибочным, либо неполноценным.

Однако, к счастью, экономика сама предложила решение данных отклонений в лице саморегулирования рынка, но данное регулирование не всегда предсказуемо и стабильно, часто может занять столетия, что приведет к ухудшению уровня жизни для нескольких поколений.

Поэтому, как во всех аналогичных случаях, достаточно предоставить экономике соответствующий инструментарий и модели. Модели данного типа не обеспечат равные возможности для различных стран или уверенность в достижении цели, однако это – уверенные и проверенные шаги по

направлению к будущему, в данном случае – к цифровой экономике и, как следствие, к инновационной.

Первым шагом на пути к цифровой экономике является анализ точки, на которой находится государство. Необходимо проанализировать как показатели в различных отраслях частного сектора, так и степень цифровизации домохозяйств на уровне наиболее слаборазвитого элемента. После пойдет оценка состояния государства.

В целом, все этапы развития цифровой экономики, как эры, можно разделить на четыре этапа: развитие и формирование, интернет-вещей, МО и ИИ, открытие ИИ.

Примечательно, что в одном государстве частный сектор может быть на одном уровне, домохозяйства – на другом, а государство – совершенно на ином. В таких случаях первое, что необходимо сделать, это придумать стратегию, с помощью которой можно поднять отстающие элементы до верхнего предела, который уже существует в данной экономике.

Для объективной оценки состояния, первое, что надо сделать – это правильное разграничения и определение тех самых четырех этапов развития цифровой экономики.

Рассмотрим все этапы по очередности их развития и появления.

Период развития и формирования – это период, предшествующий периоду интернет-вещей. На данном отрезке цифровые технологии уже начали развиваться и достигли определенных высот, однако все еще не являются полноценным институтом, а, скорее, являются просто реакцией общественности на мировые технологические тренды.

Интернет-вещей же, наоборот, можно охарактеризовать как период первых уверенных шагов по направлению к инновационной экономике.

Основная идея данного движения – передача данных между объектами, которыми предварительно были оснащены определенные технологии и методы для взаимосвязи между собой или же с иной – внешней средой.

МО и ИИ – в целом, данный период можно охарактеризовать как постоянный, ведь человечество работает над данным открытием уже не один десяток лет. Однако в данном контексте – это период, когда социум решил отказаться от решений в сфере интернет-вещей и перешел на решения с использованием МО и ИИ. Примечательно то, что данный период описывается не как период, где возник интерес к ИИ, а как период, когда интерес к нему настолько увеличился, что перешел в массы и стал частью обыденности.

Открытие III – данный период нам еще долго не будет доступен, это – период будущего развитие цифровой экономики, где она не только будет существовать, но и представлять из себя полноценную и развитую самостоятельную систему, которая, по сути, будет являться институтом-личностью.

После того, как определен уровень развития, необходимо решить, какие именно социально-экономические пути необходимо развить, чтобы перейти на следующий уровень на пути по пути достижения цифровой и инновационной экономик.

Обычно это – развитие цифровой промышленности и производства, науки и образования, вооружения и финансов. Со временем данные изменения проникают и в остальные отрасли.

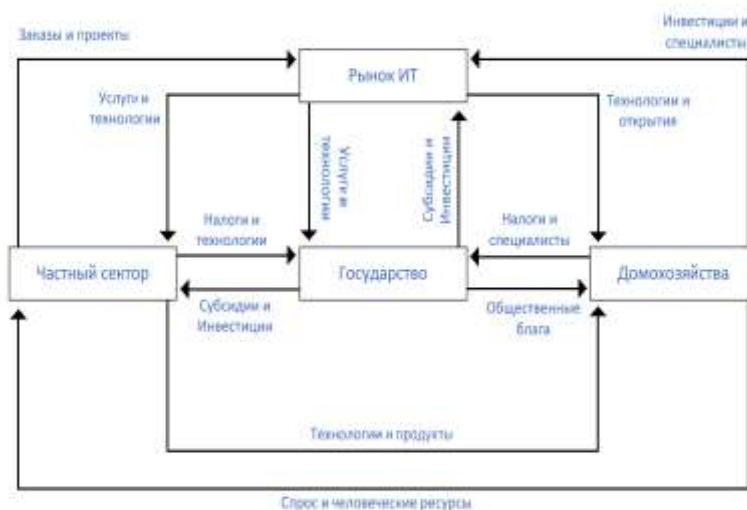
Важно учесть, что одним странам подходит фрагментное развитие, другим же – равномерное, поэтому необходимо иметь такую стратегию, которая сможет покрыть все отрасли и нюансы выбранной экономики – с учетом всех игроков и ресурсов.

Однако есть точка опоры, от которой могут отталкиваться все экономики, вне зависимости от того, на каком этапе развития они стоят.

Данная точка опоры – это различные модели кругооборота.

Классическая модель кругооборота описывает, как взаимодействуют между собой различные объекты и субъекты экономики; ее адаптация способна описать те же отношения в контексте цифровой экономики.

Рисунок 1. Модель кругооборота в контексте анализа цифровой экономики.



Отталкиваясь от данной модели, оценка взаимосвязи между субъектами и объектами цифровой экономики дается намного легче, что помогает понять государству и социуму, куда и какие ресурсы необходимо направлять.

Кончено же, модель слишком обобщенная, поэтому она делится на множество подпунктов, описывающих алгоритмы работы экономики гораздо точнее, однако она достаточно объемна, чтобы описать основных игроков и, что важнее, – основные ресурсы, которые используются.

Обобщив, можно сказать, что переход к цифровой экономике неизбежен и обязателен для любого государства. Так или иначе, мировые тенденции приведут ее во все точки мира, однако, несмотря на все риски и последствия, государству и социуму не нужно избегать ее.

ЛИТЕРАТУРА

1. Мельник М.В., Салин В.Н. Предпосылки эффективного развития цифровой экономики, 2018: <https://doi.org/10.26794/2408-9303-2018-5-6-6-16>
2. Александров С., Искандаров Р. Цифровая экономика, 2009: <https://cyberleninka.ru/article/n/predposylki-effektivnogo-razvitiya-tsifrovoy-ekonomiki>
3. Гольшико А. Цифровая экономика должна быть цифровой, 2017: <https://habr.com/ru/company/T1Holding/blog/335156/>
4. Маевский В.И. Новые теории воспроизводства капитала, 2017: <https://www.elibrary.ru/item.asp?id=29311428>
5. Маевский В.И., Малков С.Ю., Рубинштейн А.А. Теория и модель перекрывающихся поколений основного капитала. М.: Институт экономики РАН, 2015, 42 с.
6. Добрынин А.П., Черных К.Ю. Цифровая экономика, 2016: <https://cyberleninka.ru/article/n/tsifrovaya-ekonomika-razlichnye-puti-k-effektivnomu-primeneniyu-tehnologiy-bim-plm-cad-iot-smart-city-big-data-i-drugie>
7. Куприяновский В.П., Синягов С.А. Применение комбинированных, 2015: <https://arcreview.esri-cis.ru/2015/05/12/bimgis-technologies-for-stakeholders/>
8. Пожидаев В.Ю., Щичко А.С., Шилов И.В. Смарт-решения, 2014: <https://cyberleninka.ru/article/n/tsifrovaya-ekonomika-razlichnye-puti-k-effektivnomu-primeneniyu-tehnologiy-bim-plm-cad-iot-smart-city-big-data-i-drugie>

DIGITAL ECONOMY AND ITS PRECONDITIONS

N. Papoyan, H. Bagratyan

Russian-Armenian University

ABSTRACT

The innovative economy plays a huge role in the development of the world economy. Today, the development of high technologies has already reached unprecedented heights. Now, high technologies are not only a specific production tool or a range of scientific activities, but also one of the fundamental elements of all the phenomena around us. However, it is important not to forget that any innovations and technologies are primarily based and work on data and its processing.

This is where the digital economy comes into play, as a huge part of the innovation economy. Today, the collection and processing of data is the most important tool for development and an indicator of true strength. Data allows humans to develop, eliminate unpleasant phenomena and open up new opportunities. However, previously received information was limited and could be processed by groups of people, today's amount of information cannot be fully covered analysis even by all people on the planet.

Digitization of information is the only acceptable and logical solution for this situation. Digital data covers all spheres of human activity: from personal life to the state system. That is why it is important to understand all the opportunities that the digital economy can provide us.

This article will be considered the digital economy and the prerequisites for the transition to it.

Keywords: innovation economy, digital economy, high technologies, information, data.

НАЛОГОВО-БЮДЖЕТНЫЕ МЕХАНИЗМЫ СТИМУЛИРОВАНИЯ ЭКОНОМИЧЕСКОГО РОСТА

М.Т. Симомян, М.А. Восканян

*Российско-Армянский университет
Институт Экономики и Бизнеса*

simonianmovses@gmail.com, mariam.voskanyan@rau.am

АННОТАЦИЯ

В данной статье анализируется влияние различных инструментов налогово-бюджетной политики на экономический рост и взаимосвязь между уровнем развития и фискальной структурой.

Ключевые слова: фискальная политика, экономический рост, налогообложение, бюджет.

Введение

Увеличение потенциального объема производства является приоритетом в крупных странах с развитой экономикой и в странах с формирующимся рынком. После мирового финансового кризиса потенциальный объем производства во многих странах резко сократился, и снижение темпов его роста все еще сохраняется.

Восстановление устойчивого роста необходимо для решения предстоящих финансовых проблем. Фискальная политика может сыграть важную роль и внести значительный вклад в поддержку сильного и устойчивого потенциального роста. На макроуровне налогово-бюджетная политика помогает обеспечить макроэкономическую стабильность, что является необходимым условием роста, а на микроуровне налоговая политика и политика расходов может стимулировать рост за счет изменения стимулов к труду и инвестициям, содействия накоплению человеческого капитала и повышения общей производительности факторов производства.

Современная фискальная политика преследует множество целей. Налоговая система направлена не только на привлечение необходимых средств для государственных расходов, но и на содействие перераспределению доходов, экономической стабилизации, распределению ресурсов и, самое главное, на содействие экономического роста.

Целью правильно спроектированной налоговой системы является достижение желаемых целей фискальной политики наиболее эффективным способом, а именно: путем ограничения нежелательных искажений, минимизации затрат на сбор налогов и поддержки экономического роста. Таким образом, эффективность налогообложения и, особенно налоговая структура, играют важную роль в достижении экономического роста и бюджетной консолидации.

Материалы и методы

Увеличение государственных расходов, как правило, стимулирует экономическую активность – либо напрямую за счет покупки дополнительных товаров и услуг у частного сектора, либо косвенно за счет перевода средств отдельным лицам, которые затем могут потратить эти деньги.

Снижение налоговых поступлений, как правило, косвенно стимулирует экономическую активность за счет увеличения располагаемого дохода людей, что может привести к тому, что эти люди будут потреблять больше товаров и услуг.

Такого рода экспансионистская налогово-бюджетная политика может быть полезной, когда экономика находится в состоянии рецессии, поскольку она уменьшает негативные последствия рецессии – такие, как повышенная безработица и стагнация заработной платы.

Однако экспансионистская фискальная политика может привести к повышению процентных ставок, увеличению торгового дефицита и ускорению инфляции, особенно если она применяется во время здорового экономического роста. Эти побочные эффекты экспансионистской налогово-бюджетной политики, как правило, частично компенсируют ее стимулирующие эффекты.

Правительство может использовать ограничительную налогово-бюджетную политику для замедления экономической активности за счет сокращения государственных расходов, увеличения налоговых поступлений или их комбинации. Сокращение государственных расходов, как правило, замедляет экономическую активность, поскольку правительство закупает

меньше товаров и услуг у частного сектора. Увеличение налоговых поступлений, как правило, замедляет экономическую активность за счет уменьшения располагаемого дохода людей, что, вероятно, приводит к тому, что они сокращают расходы на товары и услуги.

По мере того, как экономика выходит из рецессии и начинает расти здоровыми темпами, директивные органы могут принять решение о сокращении налогово-бюджетного стимулирования, чтобы избежать некоторых негативных последствий экспансионистской налогово-бюджетной политики – таких как рост процентных ставок, рост торгового дефицита и ускорение инфляции, или управлять уровнем государственного долга.

В нефтедобывающей стране политики могут стремиться лучше согласовать налогово-бюджетную политику с более широкими макроэкономическими изменениями, как сдерживая проциклические расходы или ограничивая резкие скачки расходов при повышении цен на нефть, так и воздерживаясь от болезненных сокращений при их падении.

Налоговая политика и политика расходов, в целом, должны быть разработаны таким образом, чтобы свести к минимуму неблагоприятное стимулирующее воздействие. Например, при выборе мер налоговой политики для увеличения доходов следует отдавать предпочтение тем, которые в наименьшей степени искажают предложение рабочей силы, потребление, сбережения и другие решения.

Когда целью политики является помощь бедным, мало что можно получить, препятствуя им повышать свой собственный уровень жизни. Однако в некоторых важных случаях, особенно в отношении окружающей среды и природных ресурсов, налоговая политика и политика расходов играют определенную роль в корректировке того, что в противном случае стало бы неадекватным стимулом для чрезмерного потребления. Например, цена на энергию, определяемая частным рынком, является слишком низкой, если истинные социальные издержки потребления энергии, которые включают в себя затраты на загрязнение окружающей среды и транспортные заторы, не включены в цену частного сектора [1].

С другой стороны, используя ежеквартальные данные США, охватывающие войны и рецессии, Зубайри (2018) обнаружила, что оценочные мультипликаторы ниже 1 – независимо от количества слабину в экономике. Но результаты более неоднозначны для состояния с нижней нулевой границей, причем некоторые спецификации дают мультипликаторы до 1,5 [2].

Стимулирующие эффекты не ограничиваются частным сектором: они играют столь же важную роль в государственном секторе. Например, политика оплаты труда и дисциплинарная политика определяют масштабы коррупции на государственной службе и производительность труда работников государственного сектора.

Стимулирующие эффекты могут сдерживать эффективность фискальной политики. Увеличение ставки корпоративного налога, направленное на увеличение доходов, не приведет к этому, например, в той мере, в какой оно приведет к тому, что предприятия будут инвестировать в другие страны или переводить свою прибыль в юрисдикции с низкими налоговыми ставками.

Высокий уровень пособий в рамках социальных программ может препятствовать получателям искать работу и приобретать рабочие навыки, загоняя людей в «ловушку бедности». Эти проблемы имеют последствия для разработки политики¹.

Ряд эмпирических исследований подтверждают положительную взаимосвязь между фискальной политикой и среднесрочным и долгосрочным экономическим ростом. В странах с развитой экономикой эффект роста может достигать 0,75 процентных пункта, а в развивающихся странах – даже выше². Налоговая реформа может поднять долгосрочный рост на целых 0,5 процентных пункта, в то время как смещение структуры государственных расходов в сторону инфраструктуры может добавить 0,25 процентных пункта [3].

Экономическая политика включает набор политик, каждая из которых воздействует на количество или более важных сумм – таких как политика обменного курса и торговая политика. Фискальная политика занимает важное место среди других политик, поскольку она может играть большую роль в достижении многочисленных целей национальной экономики [4]. Фискальная политика является одним из важнейших инструментов управления экономикой в достижении экоразвития и устранении проблем, препятствующих экономической стабильности.

В дополнение к специализированному влиянию инструментов налогово-бюджетной политики существует устойчивое влияние роли государ-

¹ Например, сокращение масштабов нищеты может быть более эффективным с точки зрения затрат, если оно связано с участием в работе или посещением детьми школ.

² Например, МВФ считает, что автоматические фискальные стабилизаторы помогают предотвратить накопление государственного долга и стимулировать рост.

ственных расходов и налогов на общий спрос и, следовательно, на макроэкономические переменные [5].

Фискальная политика получает свое значение от своих инструментов, где государственные расходы влияют на национальную экономическую активность, а также влияют на потребление, сбережения, инвестиции и доходы, которые представляют собой ресурсы, которые государство получает для покрытия своих расходов, где увеличение доходов и инвестиций страны приведет к увеличению экономического роста в стране.

Кроме того, налогово-бюджетная политика считается одним из важнейших направлений экономической политики, влияющих на экономический рост, где она может играть важную роль в достижении различных целей национальной экономики, особенно в плане повышения темпов экономического роста с помощью различных ее инструментов, который легко контролируется правительством [6].

Экономический рост считается официально принятым в измерении прогрессом страны. Большинство развитых стран имеют высокие темпы экономического роста, в отличие от развивающихся стран с очень низкими темпами роста, за исключением некоторых нефтедобывающих стран, которые контролируют свои темпы роста.

Основой экономического роста являются инвестиции в физический капитал, человеческий капитал и технологии; все это происходит в экономической среде, где фирмы и отдельные лица могут реагировать на стимулы, предоставляемые хорошо функционирующими рынками и гибкими ценами. Государственные заимствования могут уменьшить финансовый капитал, доступный частным фирмам для инвестирования в физический капитал. Но государственные расходы могут также стимулировать определенные элементы долгосрочного роста – такие, как расходы на дороги или водные системы, на образование или на исследования и разработки, которые создают новые технологии.

Важность экономического роста проистекает из его положительного воздействия на общество, которое дает сильный импульс новым инвестициям, что приводит к увеличению занятости и покупательной способности общества [7].

Кроме того, экономический рост представляет собой все процессы, которые обеспечивают высокий уровень дохода для отдельных лиц и предприятий, полагаясь на экономическое влияние спроса и предложения на

местном рынке. Это приводит к увеличению количества производимых товаров и оказанию услуг на основе наличия многих экономических элементов, связанных с процессом производства – таких, как капитал, рабочая сила, машины, производственные ресурсы и другие средства, способствующие экономическому росту.

Шаровская применила регрессионный анализ годовых панельных данных для государств-членов ЕС-24 в период 1995–2010гг. и обнаружила статистически значимое положительное влияние налогов на потребление на рост ВВП [8].

Аюб и Мукерджи исследовали роль налога на добавленную стоимость (НДС) в экономическом росте в Китае, используя данные временных рядов за период 1985–2016гг., и обнаружили значительную положительную взаимосвязь [9].

В отличие от этих выводов, Бернарди провел агрегированный анализ налоговых тенденций в странах-членах Еврзоны (ЕА-17) и дезагрегированный анализ по странам в отношении периода 2000–2014гг. [10]. Он обнаружил, что выгоды от налогового сдвига (от прямых к косвенным налогам) не кажутся такими прямыми, как утверждалось в предыдущих исследованиях.

Напротив, он предсказывает, что налоговый сдвиг может усугубить экономический спад, распространяющийся по всему Европейскому Союзу, особенно в результате общего принятия ограничительной фискальной политики почти всеми странами-членами.

Они обнаружили, что подоходный налог с физических лиц не оказывает ожидаемого негативного влияния на экономический рост. Что касается корпоративного подоходного налога, их результаты показывают, что сокращение уклонения от уплаты налогов и большая зависимость от сбора могут стимулировать экономический рост в регионе. Зависимость от налогов на потребление оказывает значительное положительное влияние на рост в Латинской Америке, в целом, хотя они обнаружили незначительные негативные последствия в некоторых отдельных странах.

Стойлова изучила влияние налогообложения на экономический рост в государствах-членах ЕС-28 за период 1996–2013гг. с помощью регрессий на объединенных панельных данных. Она обнаружила, что введение НДС негативно влияет на экономику ЕС-28, и пришла к выводу, что налоговая система,

основанная на выборочных налогах на потребление, налогах на личные доходы и имущество, более благоприятна для экономического роста [11].

Бюджетная волатильность представляет собой серьезную проблему, касающуюся влияния налогово-бюджетной политики на экономический рост.

Согласно Афонсу и Фурчери, экономическая теория предполагает, что волатильность государственных расходов может иметь как положительное, так и отрицательное влияние на частные инвестиции и экономический рост в зависимости от того, как она влияет на волатильность бизнес-цикла. Положительное влияние на рост связано со способностью фискальной политики смягчать колебания делового цикла и сглаживать экономические колебания за счет использования автоматических стабилизаторов.

Бхаттарай и Тшециакевич используют анализ DSGE для изучения фискальной политики в Великобритании. Они отмечают самые высокие мультипликаторы ВВП для государственного потребления и инвестиций в краткосрочной перспективе, тогда как налог на прибыль с капитала и государственные инвестиции оказывают долгосрочное вытесняющее воздействие на ВВП. Кроме того, они подчеркивают, что фискальная политика представляет собой снижение эффектов в сценарии небольшой открытой экономики [12].

Край и Сервен пришли к выводу, исходя из своего эмпирического исследования, что влияние экспансионистской фискальной политики на экономический рост в развивающихся странах гораздо меньше, чем в развитых. Однако эти авторы также обнаруживают разную степень эффективности налогово-бюджетной политики в краткосрочной и долгосрочной перспективе при воздействии на совокупный спрос и выпуск в развивающихся странах [13].

Имеющиеся эмпирические данные о влиянии государственных расходов на экономический рост показали, что этот вопрос все еще очень открыт для дальнейшего обсуждения, поскольку существующие результаты варьируются. Различия в доказательствах могут быть объяснены различными факторами, начиная от особенностей серии реформ фискальной политики, которые каждая страна проводила в течение определенного периода времени, и заканчивая выбором методологии, которую исследователи используют в своих исследованиях.

Ясин с использованием методов оценки панельных данных получил значительное положительное влияние государственных расходов на экономический рост некоторой группы стран Африки к югу от Сахары [14]. Нвака и Онифад также получили положительную связь между размером правительства и экономическим ростом в некоторых африканских странах [15].

Хотя существуют подавляющие эмпирические доказательства, подтверждающие положительное влияние государственных расходов на экономический рост, тем не менее, существуют и другие эмпирические данные, которые подтверждают обратное о тех же отношениях.

Мировая экономика вступила в фазу экономического подъема в первой половине 2021 года после глубокого спада практически во всех экономиках мира из-за эпидемии коронавируса в 2020 году, чему способствовала реализация антициклической фискальной политики и постепенное ослабление эпидемии³ или некоторых глобальных экономических явлений – таких, как рост мировых цен на некоторые ресурсы на товарном рынке.

В случае общего экономического развития очень важно разработать фискальную политику, которая создаст более благоприятные условия для расширения сферы деятельности хозяйствующих субъектов в стране, активизации инвестиционных процессов, создания равных условий и обеспечения усиленного воспроизводства. В то же время следует отметить, что данная политика является очень важным рычагом в плане государственного регулирования экономики, целенаправленное и эффективное использование которого позволит обеспечить желаемые результаты в плане экономического развития.

Экономика Армении быстро росла в период с 2017 по 2019гг., при этом годовой темп роста ВВП составлял в среднем 6,8%. Осмотрительная макроэкономическая политика помогла добиться макроэкономической стабильности и улучшить деловую среду после политической реструктуризации 2018 года. Однако в 2020 году двойной шок от пандемии COVID-19 и военной конфронтации с соседним Азербайджаном помешал экономическому росту Армении. Экономика Армении сильно пострадала от кризиса, и реальный ВВП упал на 7,4% в 2020 году. Эти потрясения сопровождались ростом бедности, особенно среди городского населения и тех, кто не в состоянии был обеспечивать государственные пенсионные и социальные про-

³ В основном, из-за вакцин.

граммы. Бюджетная реакция правительства на пандемию, которая включала пакеты расходов и некоторые налоговые льготы в сочетании с более низкими доходами из-за экономического спада, увеличила коэффициент государственного долга до 67,4% ВВП в 2020 году⁴ [16].

Стратегическая задача, стоящая перед политиками, заключается в обеспечении постепенного и плавного перехода к более устойчивой парадигме роста при сохранении здоровых темпов роста. Пандемия «Ковид-19» еще больше укрепляет аргументы в пользу устойчивого роста, который защищает окружающую среду и приносит пользу бедным.

В то время как армянские политики имеют в своем распоряжении ряд инструментов политики, фискальная политика, т.е. налогообложение и государственные расходы, должны быть в центре любого пакета политики, который может помочь Армении лучше восстановиться после пандемии. Например, бюджетные расходы на системы социальной защиты могут снизить риск и неопределенность, с которыми сталкиваются домохозяйства, и, тем самым, побудить их меньше экономить и больше тратить, таким образом укрепляя внутренний спрос и восстановление экономики. Аналогичным образом, бюджетные расходы на вакцины против «Ковид-19» могут восстановить здоровье рабочей силы и уменьшить ограничения социального дистанцирования, которые ограничивают мобильность, тем самым прокладывая путь к нормализации экономической активности. Кроме того, эффективная система налогообложения необходима для обеспечения бюджетных ресурсов для бюджетных расходов, которые способствуют устойчивому росту.

В течение 2018–2019гг. фискальные правила в Армении соблюдались, в 2020г. в связи с эпидемией «Ковид-19», считая Арцахскую войну «исключительным случаем», правительство РА отклонилось от фискальных правил. В результате, дефицит государственного бюджета оказался выше капитальных расходов (примерно на 47,7%), а рост текущих первичных расходов превысил средний темп роста номинального ВВП за предыдущие 7 лет (около 8,9 процентных пунктов). Отклонение от нормы капитальных затрат составило около 106,3 млрд. драм, или 1,7% от ВВП (т.е. 106,3 млрд. драмов было направлено на финансирование текущих расходов), а отклонение от нормы текущих расходов составило около 206 млрд. драм или 3,3% в размере ВВП. В связи с отклонением от бюджетных правил в 2020

⁴ Статистический комитет Республики Армения: <https://armstat.am/>

году и в результате резкого увеличения текущих расходов бюджета на 2020г., соотношение текущих расходов/ВВП было больше запланированных 22,1% на 4,9 процентных пункта, составив 27% [16].

Хотя Правительство Республики Армения объясняет увеличение текущих расходов своей политикой расходов на противодействие тяжелым социально-экономическим последствиям эпидемии, следует отметить, что в сложившейся ситуации финансирование капитальных затрат, как средства повышения экономического потенциала, было особенно важно, но этого не произошло. В результате, заемные средства полностью использовались для финансирования текущих расходов, и в этом контексте отклонение от бюджетных правил не является полностью оправданным. В 2021 году правительство снова отклонилось от фискальных золотых правил – в этом году применяются правила исключительного случая. Иными словами, два года подряд правительство РА направляет средства дефицита бюджета на финансирование текущих расходов, а не капитальных.

В результате, фискальная политика Правительства РА не способствует восстановлению и развитию экономического потенциала, ослабляя возможности экономического прогресса в последующие годы. По данным правительства РА, с 2022г. произойдет переход к соблюдению фискальных правил, отметим, что в этом случае они будут действовать с более строгим набором инструментов, как и в 2020 году.

Соотношение долга к ВВП Правительства Республики Армения превысило порог в 60% за счет применения антикризисных механизмов.

Получается, что в результате фискальной политики, проводимой Правительством РА, с одной стороны, отклонение от фискальных правил в 2020 году было во многом неоправданным, чтобы правительство было более свободным в своих действиях, сузив круг возможные направления экономической политики.

Экономическая программа правительства на 2021–2026гг. направлена на продвижение экспортно-ориентированной и инвестиционной модели роста посредством широких реформ. В отсутствие надлежащих мер по смягчению последствий и восстановлению последствия пандемии и вооруженного конфликта могут иметь долгосрочные последствия для равенства возможностей, уязвимости и гендерного разрыва.

Несмотря на то, что восстановление идет полным ходом, давние структурные проблемы мешают стране полностью раскрыть свой потенциал,

включая слабую связь, финансовые проблемы, связанные со старением населения и значительной эмиграцией, повсеместной неформальностью и несоответствием квалификации. Сохраняющаяся геополитическая напряженность в регионе продолжает подрывать доверие инвесторов и усугублять существующие проблемы.

Налогово-бюджетная политика играет важную роль в достижении инклюзивного экономического роста, поскольку она может уменьшить неравенство, смягчить бедность и создать возможности для продуктивной занятости путем регулирования государственных расходов и налогов. Приоритетность и улучшение качества государственных расходов и увеличение внутренних доходов имеют решающее значение для содействия инклюзивному и устойчивому экономическому росту.

Инструменты фискальной политики используются правительствами, которые влияют на экономику. В первую очередь, к ним относятся изменения в уровнях налогообложения и государственных расходов. Для стимулирования роста налоги снижаются, а расходы увеличиваются, часто включая заимствования через выпуск государственного долга. Чтобы ослабить перегрев экономики, применяются противоположные меры.

Вопрос о возможной взаимосвязи между фискальной политикой и экономическим ростом имеет решающее значение для разработки политики. Влияние фискальной политики на макроэкономическую активность остается одним из самых нерешенных вопросов в экономике. Разумная налогово-бюджетная политика является ключевым компонентом экономического роста. Он влияет на совокупный спрос, распределение доходов и способность экономики производить товары и услуги. В краткосрочной перспективе изменения затрат или налогов могут изменить объем спроса как на товары, так и на услуги. С течением времени совокупный спрос влияет на распределение ресурсов, производственный потенциал экономики, отдачу факторов производства, развитие человеческого потенциала, распределение капитальных затрат, инвестиции в технологические инновации.

ЛИТЕРАТУРА

1. *Horton M. and Ganainy A. El.* (2020). Fiscal Policy: Taking and Giving Away.
2. *Zubairy S.* (2018). Propagation Mechanisms for Government Spending Shock.
3. International Monetary Fund (2019): Finance & Development.

4. *Giovanni D., Fagiolo G., Napoletano M.* (2015). Fiscal and monetary policies in complex evolving economies.
5. *Gechert* (2015). What fiscal policy is most effective?
6. *Ugwuanyi & Ugwunta* (2017): Fiscal policy and economic growth.
7. *Macek&Janku* (2015). The impact of fiscal policy on economic growth depending on institutional conditions.
8. *Szarowska I.* (2013). Effects of Taxation by Economic Functions on Economic Growth in the European Union.
9. *Mukherjee A.* (2019). Value Added Tax and Economic Growth in China.
10. *Bernardi L.* (2013). Recent Findings Regarding the Shift from Direct to Indirect Taxation in the EA-17.
11. *Stoilova D.* (2017). Tax Structure and Economic Growth: Evidence from the European Union.
12. *Bhattarai K. and Trzeciakiewicz D.* (2017). Macroeconomic impacts of fiscal policy shocks in the UK: a DSGE analysis.
13. *Kraay S.* (2013). Fiscal Policy as a Tool for Stabilization in Developing Countries.
14. *Yasin M.* (2011). Public spending and economic growth.
15. *Nwaka O.* (2015). Government size, openness and income risk Nexus.
16. Статистический комитет Республики Армения: <https://armstat.am/>

FISCAL MECHANISMS TO STIMULATE ECONOMIC GROWTH

M. Simonyan, M. Voskanyan

*Russian-Armenian University
Institute of Economics and Business*

ABSTRACT

This article analyzes the impact of various fiscal policy instruments on economic growth and the relationship between the level of development and fiscal structure.

Keywords: Fiscal policy, economic growth, taxation, budget.

ОТНОШЕНИЯ ЦБ РАЗНЫХ СТРАН К КРИПТОВАЛЮТАМ

О.А. Тоноян, В.Л. Айрапетян

Российско-Армянский университет

tonoyan6666@gmail.com, viktoriya.hayrapetyan@rau.am

АННОТАЦИЯ

В данной статье речь идет о том, что с момента развития криптовалют – таких, как «биткоин» и «этериум», современный мир столкнулся с возможностью цифровой технологической трансформации и обеспечения цифровой формы оплаты для экономики и населения. С постепенным поднятием вопросов о правовых и нормативных мерах защиты, финансовой стабильности и роли цифровой валюты в обществе ведущие ЦБ признают необходимость проведения детального анализа возможностей выпуска цифровой валюты ЦБ, которая была бы дополнением к наличным и безналичным формам платежей. Эти анализы предполагают рассмотрение плюсов и минусов криптовалюты.

Ключевые слова: цифровая валюта центрального банка; криптовалюта; децентрализованные финансы.

Введение

Технологические инновации в области цифровых форм оплаты – это новая реальность современного мира. В дополнение к уже развитому рынку цифровых валют, таким, как криптовалюты на разных блокчейнах, инициативы центральных банков по разработке цифровых валют центральных банков также медленно развиваются. Эти валюты будут контролироваться Центральным банком¹, который будет его эмитентом, тем самым создавая

¹ Что нарушает главное правило криптовалют – децентрализацию.

дополнительную форму оплаты в дополнение к форме наличных и безналичных платежей. Оцифровка платежной системы стала особенно актуальной во время эпидемии Коронавируса, которая означала применение мер по закрытию экономики для ограничения контактов и сдерживания распространения вируса. Именно это закрытие экономики повлияло на усиление усилий центральных банков по еще более активной работе по развитию своих цифровых валют. В ходе этого развития необходимо создать технологию, которая будет отслеживать концептуальные решения цифровых валют центральных банков, учитывать все плюсы и минусы этих валют, правовые аспекты выпуска, а также влияние на финансовую стабильность и валютный суверенитет. *Целью* данной работы является рассмотрение возможностей выпуска цифровых валют ведущих мировых центральных банков по технологическим инновациям в области цифровых валют.

В октябре 2020г. был опубликован совместный отчет, в котором Банк Канады, Европейский центральный банк, Банк Японии, Центральный банк Швеции, Швейцарский национальный банк, Банк Англии, Федеральная резервная система и Банк международных расчетов проанализировали фундаментальные принципы и существенные характеристики цифровой валюты ЦБ. В отчете указываются проблемы, связанные с выпуском цифровых валют центрального банка (постоянный доступ к деньгам центрального банка, устойчивость, расширение возможностей для платежей, расширение доступа к финансовым услугам), а также потенциальные риски для финансовой стабильности (снижение посреднической роли банков, а также возможность подрыв денежно-кредитного суверенитета)².

В конце 2018г. было проведено исследование того, работают ли центральные банки над разработкой цифровой валюты Центрального банка. В исследовании приняли участие 63 центральных банка, 41 из которых находятся в развивающихся странах и 22-в развитых странах. Около 70% респондентов тогда ответили, что в настоящее время они работают над разработкой (или скоро начнут) цифровой валюты Центрального банка³.

Материалы и методы

В октябре 2020г. ЕЦБ опубликовал «Отчет по цифровом евро», в котором они представили следующие аспекты потенциала выпуска цифровой

² БИС: www.bis.org

³ Christian Barontini and Henry Holden – Proceeding with caution – a survey on central bank digital currency 2020 (<https://www.bis.org/publ/bppdf/bisapap101.pdf>)

валюты зоны евро:

- Причины выпуска цифрового евро – поддержка цифровизации европейской экономики и стратегической независимости Европейского Союза; цифровой евро станет ответом на значительное снижение роли наличных денег как платежного средства; рассмотрение возможности широкого использования иностранной цифровой валюты центральными банками или частными компаниями в зоне евро; снижение риска непрерывного оказания платежных услуг; повысить международную роль евро и поддержать снижение общих затрат, особенно с точки зрения экологического доступа к денежной и платежной системе.
- Потенциальные последствия выпуска цифрового евро. Дизайн цифрового евро должен предотвращать потенциальное неблагоприятное воздействие выпуска денежного евро на денежно-кредитную политику и финансовую стабильность, а чрезмерное использование цифрового евро должно избегать риска внезапных изменений уровня банковских депозитов в пользу цифрового евро. Кроме того, необходимо создать условия для его функционирования за пределами еврозоны и позаботиться о предотвращении кибератак.
- Юридический расчет – от выбора конкретного способа выпуска цифровых евро зависит юридическое основание, поскольку первичные законы Европейского Союза не исключают возможность выпуска цифровых евро в качестве законного платежного средства.
- Функциональный цифровой облачный дизайн – при поиске цифрового дизайна евро можно определить две необходимые функции, как онлайн, так и оффлайн. Оба дизайна для цифрового проката совместимы друг с другом и могут использоваться взаимозаменяемо.
- Технические специалисты и организации имеют доступ к услугам цифрового евро – инфраструктура для передачи цифрового евро может быть централизованной⁴ или децентрализованной⁵. Без необходимости четкого доступа инфраструктура передачи с использованием цифровой валюты должна находиться под контролем центрального банка⁶.

⁴ Где все транзакции регистрируются даже иностранными банками.

⁵ Где транзакция регистрируется как положительное/отрицательное среднее.

⁶ ECB – Report on a digital euro 2020 (https://www.ecb.europa.eu/pub/pdf/other/Report_on_a_digital_euro~4d7268b458.en.pdf)

В апреле 2021г. ЕЦБ опубликовал отчет Евросистемы об общественных консультациях по цифровому евро, в котором 94% участников объявили себя гражданами, а 6% – профессионалами. Они согласны с тем, что выпуск цифрового евро должен быть интегрирован в существующую банковскую и платежную систему, и считают, что вопрос конфиденциальности транзакций с использованием цифровой валюты имеет ключевое значение, а также предотвращения незаконных действий. Большинство респондентов готовы поддержать выпуск цифрового евро, тем более, что цифровой евро не будет использоваться для отмены наличных денег или снижения процентных ставок в странах еврозоны.

Лаэль Брейнард, член Совета управляющих ФРС в августе 2020г., заявила, что криптовалюты, в том числе цифровые валюты центральных банков, являются преимуществом, но также несут с собой риски, связанные с конфиденциальностью, а также возможность использования незаконной деятельности и потенциальная угроза финансовой стабильности. С введением криптовалют, а также с последующим появлением стейблкоинов⁷, поднялся вопрос о правовых и нормативных мерах защиты, финансовой стабильности и роли цифровой валюты в обществе. Все, что было перечислено ранее, привело к активному движению к тестированию и разработке цифровых валют центральных банков, чтобы сохранить национальную валюту в качестве якоря для национальных платежных систем⁸. Для дальнейшего сотрудничества в области инноваций и технологических изменений в области развития цифровых валют центральные банки ФРС реализовала инициативу с Центром Инноваций банка для международных расчетов, и это сотрудничество привело к открытию инновационного центра в рамках ФРС в Нью-Йорке. Инновационный центр Банка международных расчетов был создан в 2019 году с целью выявления и дальнейшего развития финансовых технологий, которые имеют значение для функционирования центральных банков, а также для улучшения функционирования финансовой системы и установления контактов между специалистами центральных банков, отвечающими за инновации⁹.

⁷ Цифровые валюты, стоимость которых привязана к фиатным деньгам.

⁸ ФРС (<https://www.federalreserve.gov/newsevents/speech/files/brainard20200813a.pdf>)

⁹ ФРС, БИС: <https://www.federalreserve.gov/newsevents/speech/quarles20210628a.htm>, <https://www.bis.org/review/r210705c.htm>)

Рэндалл К. Куорлз указал на аргументы тех, кто поддерживает выпуск цифровой валюты центрального банка и аргументы против ее сдачи в аренду. В 2017г., выступая за выпуск цифровых валют центральных банков, заместитель председателя наблюдательного совета управляющих ФРС заявил, что ФРС необходимо разработать цифровую валюту центрального банка для защиты доллара от угроз, которые будут исходить от цифровых валют центральных банков других стран, с одной стороны, и продолжающегося расширения влияния криптовалют, с другой стороны. Как минусы он выделил риски для структуры банковского сектора, который в настоящее время полагается на депозиты в качестве источников кредитной деятельности населения и экономики, тогда как цифровая валюта центрального банка может стать привлекательную целью для кибератак и других угроз кибербезопасности¹⁰.

Председатель ФРС Джером Х. Пауэлл в мае 2021г. заявил, что решение о том, будут ли Соединенные Штаты выпускать цифровую валюту центрального банка, еще не принято. Однако, учитывая глобальное значение доллара, ФРС необходимо сохранять полную приверженность развитию цифровой валюты центрального банка, лучше понимать технологии, необходимые для ее разработки, и ее потенциал¹¹. Также нужно принимать во внимание что для Соединенных Штатов, независимо от того, каковы конкретные цели выпуска цифровой валюты центральным банком, они должны соответствовать долгосрочным целям ФРС – таким, как национальная безопасность платежей и эффективность системы, а также денежно-кредитной и финансовой стабильности.

В марте 2020 года Банк Англии опубликовал документ, в котором обсуждается введение цифровой валюты центральным банком, в котором анализируются возможности, проблемы и структура выпуска цифровой валюты¹². В документе изложены четыре шага для потенциального введения валюты цифрового центрального банка¹³:

¹⁰ <https://www.federalreserve.gov/newsevents/speech/quarles20210628a.htm>

¹¹ What is a Central Bank Digital Currency? (<https://www.federalreserve.gov/faqs/what-is-a-central-bank-digital-currency.htm>)

¹² Банк Англии: <https://www.bankofengland.co.uk/paper/2020/central-bank-digital-currency-opportunities-challenges-and-design-discussion-paper>

¹³ Банк Англии: <https://www.bankofengland.co.uk/-/media/boe/files/paper/2020/central-bank-digital-currency-opportunities-challenges-and-design.pdf?la=en&hash=DFAD1864-6A77C00772AF1C5B18E63E71F68E4593>

1. Понимание возможностей и проблем при выпуске цифровой валюты центральным банком – необходимо иметь четкое представление о возможностях, которые дает выпуск цифровой валюты центрального банка, а также о проблемах, с которыми центральному банку необходимо справиться.

2. Необходимо учитывать общие цели, которым должен соответствовать каждый проект выпуска цифровой валюты центральным банком – общие цели должны соответствовать цели и мандату Банка Англии, принимая во внимание цели других политик, помимо денежно-кредитной. Исходя из цели Банка Англии по поддержанию денежно-кредитной и финансовой стабильности, необходимо обеспечить, чтобы дизайн цифровой валюты был надежным и устойчивым, быстрым и эффективным и открытым для инноваций и конкуренции.

3. Дизайн цифровой валюты центрального банка – необходимо соблюсти два элемента: а) для цифровой валюты самого центрального банка и б) инфраструктура цифровой валюты центральный банк, чтобы разрешить переводы и платежи в этой валюте. В связи с этим необходимо проанализировать три принципа, когда речь идет о дизайне цифровой валюты центрального банка:

- Разделение ответственности при выпуске цифровой валюты центральным банком. Обязанности и функции по выпуску цифровой валюты центрального банка могут быть разделены между государственным сектором и частным сектором¹⁴. Разделение ответственности при выпуске цифровой валюты также повлияет на то, будет ли цифровая валюта центрального банка открытой для конкуренции, устойчивой и разработанной на основе сравнительных преимуществ частного и государственного секторов;
- Функциональный дизайн означает обеспечение того, чтобы платежная функция центрального банка в цифровой валюте обеспечивала явные выгоды и выгоды для его клиентов. Это относится к типам платежей, которые можно осуществлять с использованием этой валюты, а также к рассмотрению вопроса о расширении функциональности цифровой валюты центрального банка, если платежные потребности изменятся в будущем. Дизайнерские решения окажут особое влияние на то, будет ли цифровая валюта центрального банка

¹⁴ Например, финансовые учреждения, поставщики платежных услуг и технологические компании.

удобной для пользователя, доступной для широкой публики, а также на уровень конфиденциальности транзакций;

- Экономический дизайн касается таких аспектов, как доступ, сборы и конвертируемость. В зависимости от выбора он напрямую влияет на способность центрального банка достичь своей цели по поддержанию денежно-кредитной и финансовой стабильности, а также на влияние, которое цифровая валюта центрального банка окажет на другие формы платежей и платежных систем, а также на банковская система.
- Технология – необходимо оценить, какая технология может соответствовать требованиям к дизайну и функциональности, имея в виду характеристики каждой модели выпуска цифровой валюты центрального банка. Также необходимо учитывать технологические компромиссы, которые существуют между различными принципами дизайна этой валюты. Выбор технологии определяет, насколько цифровая валюта центрального банка может быть устойчивой, безопасной, быстрой, эффективной и доступной.

В июне 2021 года Банк Англии опубликовал общественное мнение о Документе, в котором он рассмотрел введение цифровой валюты центрального банка. Респонденты указали, что Банк Англии должен тщательно проанализировать цифровую валюту центрального банка. В связи с этим Банк Англии планирует углубить свое исследование цифровой валюты центрального банка, запустив три инициативы. Первый касается создания совместной рабочей группы с Министерством финансов, чтобы обеспечить скоординированный подход к исследованиям вопросов общественной важности, касающихся цифровой валюты центрального банка, представителями властей Соединенного Королевства. Вторая инициатива заключается в создании форума Центрального банка по цифровой валюте, в который войдут заинтересованные стороны академического сообщества и представители общества для анализа проблем разработки, внедрения и управления этой валютой. Третья инициатива заключается в создании форума по технологиям цифровых валют центрального банка, чтобы гарантировать, что Банк Англии полностью понимает современное состояние дел при рассмотрении технологических решений для выпуска цифровой валюты центрального

банка¹⁵. В заявлении от 7 июня 2021 года Банк Англии объявил, что еще не принял решение о выпуске цифровой валюты центрального банка, но будущее решение будет принято на основе подробного рассмотрения того, как цифровая валюта центрального банка может повлиять на цели Банка Англии и задачи правительства¹⁶.

Заключение

Развитие цифровых технологий и безналичных платежных средств повлияло на то, что ведущие центральные банки начали разрабатывать цифровую валюту центрального банка, что создает проблемы для современной денежно-кредитной и финансовой системы. Такой трансформации в бизнесе способствовало ускоренное развитие цифровых валют и криптовалют, самыми известными из которых являются биткоин и этериум. Дополнительный стимул для центральных банков развивать свои цифровые валюты дала пандемия вируса короны, которая ввела социальную дистанцию для предотвращения распространения вируса, а также рекомендация максимально использовать безналичные формы оплаты.

В данной исследовательской работе анализируется процесс разработки цифровой валюты центрального банка наиболее важными центральными банками, которые все еще находятся на пробной стадии тестирования цифровой валюты центрального банка, анализа преимуществ, недостатков, желательного технологического дизайна и необходимых юридических корректировок.

В предстоящий период мы можем ожидать публикации дальнейших результатов пилотных проектов по выпуску цифровой валюты центрального банка, а затем и первого выпуска этих валют. Это расширило бы границы цифровизации платежей при необходимости сохранения ценовой и финансовой стабильности. Все это окажет влияние на трансформацию известной до сих пор валютно-финансовой системы и на наличие новых форм оплаты для граждан и экономики. Для конечных пользователей цифровая валюта центрального банка, которая будет доступной, устойчивой, безопасной, быстрой и эффективной и которая будет защищать конфиденциальность транзакций, будет приемлемой. Дальнейшее развитие цифровой валюты

¹⁵ ЦБ Англии: <https://www.bankofengland.co.uk/paper/2021/responses-to-the-bank-of-englands-march-2020-discussion-paper-on-cbdc>

¹⁶ ЦБ Англии: <https://www.bankofengland.co.uk/paper/2021/new-forms-of-digital-money>

центрального банка является сложной задачей для центральных банков, которые, таким образом, станут частью современного цифрового рынка благодаря развитию этой вдохновляющей области банковского дела.

ЛИТЕРАТУРА

1. BIS – Central bank digital currencies 2018 (<https://www.bis.org/cpmi/publ/d174.pdf>)
2. Tobias Adrian and Tommaso Mancini – Griffoi Making The Digital Money Revolution Work for All 2021 (<https://blogs.imf.org/2021/07/29/making-the-digital-money-revolution-work-for-all/>)
3. БИС www.bis.org
4. Christian Barontini and Henry Holden – Proceeding with caution – a survey on central bank digital currency 2020: <https://www.bis.org/publ/bppdf/bispap101.pdf>)
5. Report on a digital euro (<https://www.ecb.europa.eu/euro/html/digitaleuro-report.en.html>)
6. ECB – Report on a digital euro 2021: <https://www.ecb.europa.eu>)
7. ECB – Report on a digital euro 2020 (https://www.ecb.europa.eu/pub/pdf/other/Report_on_a_digital_euro~4d7268b458.en.pdf)
8. ФРС 2020: <https://www.federalreserve.gov/econres/notes/feds-notes/comparing-means-of-payment-what-role-for-a-central-bank-digital-currency-20200813.htm#fig1>)
9. ФРС: <https://www.federalreserve.gov/newsevents/speech/files/brainard20200813a.pdf>)
10. ФРС, БИС: <https://www.federalreserve.gov/newsevents/speech/quarles20210628a.htm>, <https://www.bis.org/review/r210705c.htm>)
11. ФРС – Comparing Means of Payment: What Role for a Central Bank Digital Currency? (<https://www.federalreserve.gov/econres/notes/feds-notes/comparing-means-of-payment-what-role-for-a-central-bank-digital-currency-20200813.htm>)
12. <https://www.federalreserve.gov/newsevents/speech/quarles20210628a.htm>
13. What is a Central Bank Digital Currency? (<https://www.federalreserve.gov/faqs/what-is-a-central-bank-digital-currency.htm>)
14. Legal Aspects of Central Bank Digital Currency: Central Bank and Monetary Law Considerations 2020
15. Shirai S. 2019 Money and Central Bank Digital Currency
16. Bordo M. and Levin A. (2017). Central Bank Digital Currency and the Future of Monetary Policy
17. Khiaonarong T. and Humphrey D. (2019). Cash Use Across Countries and the Demand for Central Bank Digital Currency
18. Банк Англии: <https://www.bankofengland.co.uk/paper/2020/central-bank-digital-currency-opportunities-challenges-and-design-discussion-paper>

19. БанкАнглии <https://www.bankofengland.co.uk/-/media/boe/files/paper/2020/central-bank-digital-currency-opportunities-challenges-and-design.pdf?la=en&hash=DFAD-18646A77C00772AF1C5B18E63E71F68E4593>
20. ЦБ Англии: <https://www.bankofengland.co.uk/paper/2021/responses-to-the-bank-of-englands-march-2020-discussion-paper-on-cbdc>
21. ЦБ Англии: <https://www.bankofengland.co.uk/paper/2021/new-forms-of-digital-money>

RELATIONS OF CENTRAL BANKS OF DIFFERENT COUNTRIES TO CRYPTOCURRENCIES

H. Tonoyan, V. Hayrapetyan

Russian-Armenian University

ABSTRACT

Since the development of cryptocurrencies such as bitcoin and ethereum the modern world has faced the possibility of digital technological transformation and providing a digital form of payment for the economy and the population. With the gradual raising of questions about legal and regulatory measures of protection, financial stability and the role of digital currency in society, leading Central banks recognize the need for a detailed analysis of the possibilities of issuing digital currency of the Central Bank, which would be an addition to cash and non-cash forms of payments. These analyses involve considering the pros and cons of cryptocurrencies.

Keywords: central bank digital currency, cryptocurrency; decentralized finance.

РАЗВИТИЕ И СТАНОВЛЕНИЕ ФИНАНСОВЫХ ИННОВАЦИОННЫХ УСЛУГ В АРМЕНИИ В КОНТЕКСТЕ ЦИФРОВОЙ ТРАНСФОРМАЦИИ

А.А. Туманян, А.Л. Месробян

*Российско-Армянский университет
Центр эколого-ноосферных исследований НАН РА*

arentumo@gmail.com, harutyun.mesrobyan@rau.am

АННОТАЦИЯ

В данной статье был изучен потенциал развития финтех-услуг в Армении сквозь призму цифровой трансформации страны. Акцентируется роль и уровень развития информационно-коммуникационных технологий как основной фактор развития и становления финтех-услуг в Армении.

Ключевые слова: цифровая трансформация, финтех, цифровые финансовые услуги.

Введение

Сегодня цифровые технологии трансформируют мировую экономику. Многим странам еще предстоит в полной мере ощутить преимущества цифровых технологий для развития – такие, как устойчивый рост, улучшенное управление и оперативное предоставление услуг. Учитывая масштабы конкурентных преимуществ, которые цифровые технологии могут предоставить пользователям, риски медленного, плохого или непрофессионально внедрения этих инноваций могут быть серьезными для правительства, бизнеса, отдельных лиц. Одним из таких стран является Армения, где на повестке была и остается цифровизация и развитие новых финансовых услуг.

Цель данной статьи состоит в том, чтобы исследовать потенциал развития финтеха в Армении в призме цифровой трансформации в стране. Правительство уже давно определило этот сектор в качестве приоритетного, подписав меморандумы о сотрудничестве и соглашения с иностранными правительствами и транснациональными компаниями. Правительство

сосредоточено на том, чтобы все больше продвигать Армению к цифровому обществу, и в феврале 2021 года утвердило *Стратегию цифровизации* страны, которая предусматривает цифровую трансформацию правительства, экономики и общества посредством внедрения и развития инновационных технологий, кибербезопасности, информационной политики, систем электронного правительства, координации процессов цифровизации и создания общих стандартов. В статье также есть исследовательские вопросы для дальнейшего развития темы, но в данной работе мы ставим особенно важные, по нашему мнению, вопросы и постараемся ответить на них.

Ограничения исследований. Финтех – развивающееся явление, связанное с цифровой трансформацией финансовых услуг. Однако фактические рекомендации о том, как можно продвигать исследования услуг, связанные с финтехом, как с теоретической, так и с управленческой точки зрения, на сегодняшний день отсутствуют. Исследователи решают эту проблему по-разному, но мы выбрали ключевое направление для изучения вопроса в соответствии с нашими реалиями в стране.

Материалы и методы

Финансы и технологии развивались вместе на протяжении десятилетий (Арнер и др., 2016)¹. Начиная с 1950-х гг., банкоматы были введены для замены кассиров-людей и позволили клиентам осуществлять самообслуживание в банковской сфере. Кредитные карты и карты EFTPOS, в конечном итоге, устранили необходимость носить с собой наличные, в то время как повсеместное подключение к Интернету в конце 1990-х гг. привело к онлайн-банкингу 24/7, что сделало физическое посещение отделений устаревшей процедурой для многих клиентов.

И хотя термин «Финтех» первоначально появился для описания того, как сотрудники финансовых служб использовали ряд информационных технологий, чтобы сделать свои существующие предложения более эффективными, более экономичными или более ориентированными на клиента; термин «Финтех» охватывает «новый сектор финансовой индустрии», характеризующийся «новаторами и разрушителями» (Гомбер и др., 2018, с. 540)², которые

¹ Arner D., Barberis J. and Buckley R.. (2016). The evolution of Fintech: a new post-crisis paradigm // *Georgetown Journal of International Law*, Vol. 47 No. 4. PP. 1345–1393.

² Gomber, P., Kauffman, R., Parker C. and Weber B. (2018). On the Fintech revolution: interpreting the forces of innovation, disruption, and transformation in financial services // *Journal of Management Information Systems*, Vol. 35 No. 1. PP. 220–265.

обычно появляются в форме новых участников рынка, включая специализированные стартапы или даже технологические компании, ранее не связанные с финансовыми услугами – такими, как “Apple” или “Google” (Гимпел и др., 2018), что приводит к «новым моделям сотрудничества и значительному изменению власти» (Басоле и Патель, 2018, с. 1).

Сегодня новые участники рынка конкурируют на жестко регулируемом и ранее недоступном рынке финансовых услуг (Музеллек и др., 2015). Это изменило прежнее восприятие Финтеха как типа постепенных инноваций, используемых представителями отрасли (Басоле и Патель, 2018), на то, где доминирующее определение финтеха – это тип прорывных инноваций, создаваемых новыми участниками рынка, которые бросают вызов позиции основных финансовых институтов. Несмотря на растущий интерес к финтеху, эмпирические исследования появились недавно (например, Брейдбах и Раньян, 2017). К сожалению, это означает, что теоретические знания и управленческие рекомендации ограничены. Мы стремимся устранить этот пробел в знаниях, определив один ключевой фактор³) финансовых технологий, используя и обобщая исследовательские направления⁴, предложенные Брейдбахом и Ренджаном. С помощью разных переменных и индексов представлены важнейшие категории развития ИКТ в Армении.

Цифровая трансформация финансовых услуг и связанный с этим рост финтеха осуществляются с помощью информационно-коммуникационных технологий (ИКТ). Они повышают доступность ресурсов в системах обслуживания, а также возможность их передачи, что приводит к созданию новых технологических процессов совместного создания ценности (Брейдбах и Маглио, 2016; Луш и Намбисан, 2015). Учитывая последние технологические достижения, повсеместное влияние ИКТ на финансовые услуги огромно, и изучение последствий применения ИКТ в сфере услуг в более широком плане представляет собой ключевой приоритет исследований в области финансовых услуг.

Важность изучения, обновления и расширения действующий набор стандартов ИКТ с целью охвата новых цифровых технологий в соответствии с существующими международными стандартами также является приоритетом для стран ЕАЭС. Влияние информационно-коммуникационных технологий (ИКТ) на финансовую экономику становится все более очевидным, повышая производительность для привлечения иностранных инвестиций.

³ Информационно-коммуникационные технологии.

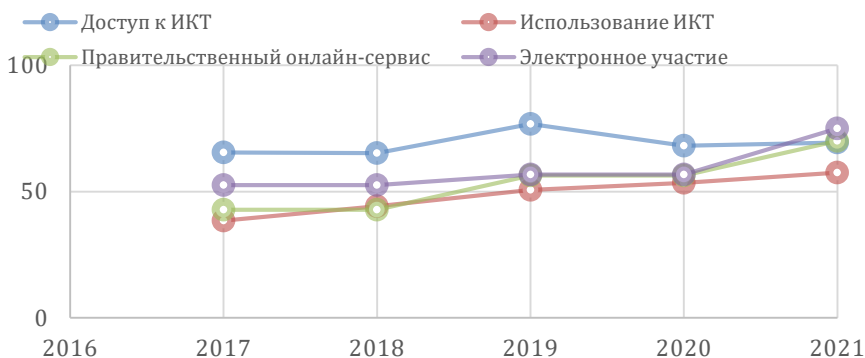
⁴ Research Directions.

Многими исследователями было показана положительная корреляция между использованием электронных приложений и финансовым ростом. Отмечается также положительная корреляция между экономическим развитием страны и использованием мобильных телефонов. Доннер отметил, что ИКТ, в первую очередь, способствует экономическому и социальному развитию, а также оказывает существенное влияние на повышение уровня занятости и производительности. Повышение уровня технологий на 10% приведет к снижению процента безработицы на 0,75% и увеличению доли валового внутреннего продукта (ВВП) на душу населения.

Продемонстрируем данные приведенные Международной бизнес-школы INSEAD, Корнельского университета (Cornell University) и Всемирной организации интеллектуальной собственности (World Intellectual Property Organization, WIPO), более известные, как Глобальный индекс инноваций. В Табл. приведены индексы ИКТ в Армении за последние 5 лет.

Электронное участие представляет собой составной показатель, измеряющий использование правительством онлайн-сервисов для предоставления информации своим гражданам или «обмена электронной информацией», взаимодействия с заинтересованными сторонами или «электронных консультаций» и участия в процессах принятия решений или «принятия электронных решений»⁵.

Рисунок 1. Правительственный онлайн-сервис показатель представляет собой сводный показатель, измеряющий использование ИКТ правительствами при предоставлении государственных услуг на национальном уровне.



Представленная Табл. 2 показывает, что в ИТ-секторе в 2020г. был зафиксирован рост на 2,8% по сравнению с 2019г. Однако производство в

⁵ Также можно предположить, что рост сократился из-за пандемии и военных действий.

2020г. сократилось на 40,3% по сравнению с предыдущим годом, торговля сократилась на 20%, в то время как услуги выросли на 8,1%. Можно также отметить, что сектор программного обеспечения и услуг Армении довольно молодой. Большинство компаний, почти 95%, были основаны в 2000–2018гг. За последние 11 лет в секторе наблюдается резкое увеличение числа как местных стартапов, так и филиалов иностранных компаний. В 2017–2018гг. было создано 150 новых компаний⁶. За тот же период количество рабочих мест в сфере ИКТ увеличилось примерно на 4200.

Таблица 1. Показатели секторов информационно-коммуникационных технологий (ИКТ) и информационных технологий (ИТ) по видам экономической деятельности.

	Объем, млн драмов		январь-декабрь 2020 по сравнению с январь-декабрем 2019 по сопоставимым ценам, %	по сравнению с суммарным %	
	февраль-декабрь 2020	январь-декабрь 2019		январь-декабрь 2020	январь-декабрь 2019
Информационно-коммуникационных технологий (Суммарный)	318,133.80	309,988.30	102.8	100	100
Производство	2,142.70	3,343.00	59.7	0.7	1.1
Торговля	41,511.10	53,392.70	80	13	17.2
Сервисы	274,480.00	253,252.60	108.1	86.3	81.7
из которых:					
Телекоммуникации	126,465.10	132,463.10	95.5	39.8	42.7
Информационная технология	142,330.30	114,379.60	122.7	44.7	36.9

Но все не так безоблачно в ИКТ-сфере в Армении. Доступ ко многим государственным услугам в Армении по-прежнему требует физического присутствия граждан. Наиболее ярко это проявляется в сельской местности. Для граждан также существуют проблемы с доступом к уже существующим цифровым услугам. Исследование Всемирного банка в области ИКТ показало, что только 5% граждан и предприятий Армении в настоящее время пользуются онлайн-государственными услугами. Почти 73% представителей ИТ-компаний считают проблемой нехватку высококвалифицированных специалистов, а 64,2% считают проблематичным привлечение высоко-

⁶ 18,8% от существующих компаний.

квалифицированной рабочей силы. Проблема может быть связана с постоянным сокращением числа студентов с техническими специализациями, наряду с ростом спроса на техническую рабочую силу на рынке.

По мнению 44% ИТ-компаний, трудный доступ к финансовым ресурсам и отсутствие поддержки со стороны государственных и неправительственных организаций препятствуют росту сферы программного обеспечения и услуг. Около 23% армянских ИТ-компаний испытывают определенные проблемы с выходом на международный рынок. В основе этой проблемы лежит тот факт, что многие международные партнеры не знают об Армении, или просто не доверяют представителю страны с низким или средним уровнем дохода.

Рассмотрим другой индекс для более глубокого понимания развития ИКТ в стране. Индекс развития электронного правительства (EGDI) отражает состояние развития электронного правительства в государствах-членах Организации Объединенных Наций. Наряду с оценкой моделей развития веб-сайтов в стране, индекс развития электронного правительства включает характеристики доступа – такие, как инфраструктура и уровень образования, чтобы отразить, как страна использует информационные технологии для содействия доступу и интеграции своего населения.

EGDI представляет собой совокупный показатель 3-х важных аспектов электронного правительства: предоставление онлайн-услуг, телекоммуникационная связь и человеческий потенциал. Показатели EGDI, не являются абсолютными измерениями; они, скорее, отражают уровень присутствия стран в *онлайн* по отношению друг к другу в определенный момент времени. Как видно из Табл. 2, Армения среди стран, не имеющих выхода к морю, занимает второе место. Также из графика можно сделать вывод, что Армения – вторая по росту показательного пункта после Парагвая (рост Парагвая составил на 0.1232 пунктов, а в Армении, соответственно, на 0.1192 пунктов):

Компонент развития онлайн-услуг (OSI) EGDI представляет собой составной показатель, измеряющий использование информационно-коммуникационных технологий (ИКТ) правительствами для предоставления государственных услуг на национальном уровне. Значения OSI основаны на результатах всеобъемлющего опроса, охватывающего множество аспектов онлайн-присутствия во всех 193 государствах-членах. Поскольку OSI является составным инструментом, высокий балл является показателем текущей

передовой практики, а не совершенства. Аналогичным образом, более низкий балл или показатель, который не изменился со времени последнего выпуска опроса, не означает отсутствия прогресса в развитии электронного правительства.

Таблица 2. Развивающиеся страны, не имеющие выхода к морю, с самыми высокими показателями EGDl.

Страна	Позиция EGDl	Субрегион	Показатель OSI	Показатель HCI	Показатель TPI	EGDI (2020)	EGDI (2018)
Казахстан	29	Центральная Азия	0.9235	0.8866	0.7024	0.8375	0.7597
Армения	68	Западная Азия	0.7000	0.7872	0.6536	0.7136	0.5944
Азербайджан	70	Западная Азия	0.7059	0.7713	0.6528	0.7100	0.6574
Северная Македония	72	Южная Европа	0.7412	0.7395	0.6442	0.7083	0.6312
Республика Молдова	79	Восточная Европа	0.7529	0.7432	0.5683	0.6881	0.6590
Кыргызстан	83	Центральная Азия	0.6471	0.7873	0.5902	0.6479	0.5835
Узбекистан	87	Центральная Азия	0.7824	0.7434	0.4736	0.6665	0.6207
Монголия	92	Восточная Азия	0.5294	0.8063	0.6135	0.6497	0.5824
Парагвай	93	Южная Америка	0.7059	0.6968	0.5435	0.6487	0.5255
Боливия	97	Южная Америка	0.5824	0.7379	0.5184	0.6129	0.5307
Бутан	103	Южная Азия	0.6824	0.5139	0.5367	0.5777	0.4274
Ботсвана	115	Южная Африка	0.3647	0.6911	0.5591	0.5383	0.4253

Существует положительная корреляция между прогрессом в предоставлении онлайн-услуг и общим улучшением развития электронного правительства⁷. Среди 46 стран с высокими показателями OSI (от 0.50 до 0.75) у 34 – отклоняющиеся уровни НСИ и/ или ТП. В этой группе и находится Армения. В группе из 13 стран с очень высокоразвитым человеческим капиталом – Армения, Азербайджан, Багамские Острова, Коста-Рика, Грузия, Венгрия, Исламская Республика Иран, Кыргызстан, Маврикий, Филиппины, Сейшельские Острова, Шри-Ланка и Украина – прогресс несколько застыл, вероятно, из-за их относительно менее развитой телекоммуникационной инфраструктуры⁸ (Табл. 3).

Таблица 3. Конвергенция и дивергенция подкомпонентов ТП и НСИ для группы высокого OSI, 2020г.

Высокий OSI					
Очень высокий Н + Очень высокий ТП	Высокий ТП + Очень высокий НСИ	Очень высокий ТП + Высокий НСИ	Высокий НСИ + Средний ТП	Высокий НСИ + Низкий ТП	Средний НСИ + Низкий ТП
Барбадос, Беларусь, Бельгия, Бруней, Даруссалам, Чешская Республика, Германия, Греция, Израиль, Латвия, Лихтенштейн, Румыния, Саудовская Аравия, Словакия	Армения, Азербайджан, Багамские Острова, Коста-Рика, Грузия, Венгрия, (Исламская Республика) Иран, Кыргызстан, Маврикий, Филиппины, Сейшельские Острова, Шри-Ланка, Украина	Катар	Бангладеш, Египет, Кения, Руанда	Уганда	Пакистан, Объединенная Республика Танзания

Источник: Исследование ООН: Электронное правительство 2020.

Результаты:

Основной вывод исследования заключается в том, что Армении следует принять меры по созданию эффективной совместной информационной системы, которая поможет создать эффективные экономические секторы и станет основополагающим фактором развития финтех-услуг.

ЛИТЕРАТУРА

1. Arner D., Barberis J. and Buckley R. (2016). The evolution of Fintech: a new post- crisis paradigm // Georgetown Journal of International Law, Vol. 47 No. 4. PP. 1345–1393.

⁷ Что отражено в показателях OSI и EGDI.

⁸ Отражено в баллах ТП в диапазоне от 0,5289 до 0,7475.

2. *Gomber P., Kauffman R., Parker C. and Weber B.* (2018). On the Fintech revolution: interpreting the forces of innovation, disruption, and transformation in financial services // *Journal of Management Information Systems*, Vol. 35 No. 1. PP. 220–265.
3. *Breidbach C. and Maglio P.* (2016). Technology-enabled value co-creation: an empirical analysis of actors, resources, and practices”, *Industrial Marketing Management*, Vol. 56 No. 7. PP. 73–85.
4. <https://journals.sagepub.com/doi/full/10.1177/1847979019870670>
5. https://ec.europa.eu/eurostat/statistics-explained/index.php?title=European_Neighbourhood_Policy_-_East_-_statistics_on_science,_technology_and_digital_society#Access_to_telephone_services
6. https://armstat.am/file/article/sv_12_20a_6200.pdf?fbclid=IwAR0g1Lb6NjHf9evSabb0NCSML3x84c7KUKDUecNltFwelgXj6KbhTx06rgk

DEVELOPMENT AND ESTABLISHMENT OF FINANCIAL INNOVATIVE SERVICES IN ARMENIA IN THE CONTEXT OF DIGITAL TRANSFORMATION

A. Tumanyan, L. Mesrobyan

*Russian-Armenian University
Center of Ecological Noosphere Studies*

ABSTRACT

In this article, the potential for the development of fintech services in Armenia was studied in the prism of the country’s digital transformation. We emphasized the role and level of development of information and communication technologies as the main factor for development and formation of fintech services in Armenia.

Keywords: Digital transformation, fintech services, digital financial services.

УПРАВЛЕНИЕ

СТАРТАПЫ В РЕСПУБЛИКЕ АРМЕНИЯ: АНАЛИЗ ЭКОСИСТЕМЫ И ЗАКОНОДАТЕЛЬНЫХ НОРМ

А.С. Григорян¹, Д.С. Искандарян²

¹Российско-Армянский университет

²Российско-Армянский университет

grigouriananoush@gmail.com, davit.iskandaryan@rau.am

АННОТАЦИЯ

Данная статья посвящена изучению и анализу стартап-экосистемы в Республике Армения. Выявляются ее характеристики, которые определяют результативность и успешность стартапов-основных производящих элементов системы. В статье внимание уделяется развитию самой экосистемы, выделяются факторы, способствующие этому.

Ключевые слова: стартап-проект, стартап-экосистема, законодательство, предпринимательство, информационные технологии.

Методы исследования: диалектический, формально-логический, функциональный и другие общенаучные методы исследования, а также специально-юридические методы.

Введение

Армения – это не только колыбель цивилизации, но и колыбель процветающих местных стартапов. На протяжении многих лет, начиная с 1950-х гг., в Армении наблюдалось беспрецедентное развитие технологического сектора.

На сегодняшний день в Республике Армения одним из источников устойчивого экономического роста и развития можно считать развитие индустрии высоких технологий и также малого и среднего предпринимательства. Они выступают движущей силой экономического роста, т.к. способствует созданию новых рабочих мест, сокращению бедности и развитию гражданского общества. В мировой практике развитие предпринимательства в большей степени обеспечивается малым инновационным бизнесом.

В связи с активизацией интереса к научно-техническим разработкам необходимо отметить появление нового направления компаний – стартапа. В зарубежных странах практика стартапов широко распространена и активно поддерживается государством.

Армянская стартап-экосистема постоянно совершенствуется благодаря доступу к международным сетевым возможностям и поддержке диаспоры, конкурентоспособности в области инженерии, а также превосходной образовательной среде.

Самая привлекательная черта любого стартапа заключается в том, какую проблему он решает для отрасли и как он это делает. Цель стартапа на самом деле состоит в том, чтобы вывести инновации на свой рынок. Все это можно определить, проследив за тем, как развивается стартап и как он шаг за шагом проходит несколько этапов.

Ключевые элементы армянской стартап-экосистемы

В экосистеме стартапов Армении есть все предпосылки для плавного развития стартапа от начала до конца. Все заинтересованы в том, чтобы создать что-то новое и инновационное для страны. Эта экосистема росла из поколения в поколение, закладывая основу для запуска множества востребованных и современных мощных стартапов. Есть некоторые детали, которые помогут заметить эту динамику:

- Правительство вкладывает особые средства в свою миссию по поддержке предпринимательства;
- За последние несколько лет многие организации и фонды создали атмосферу для поддержки местных стартапов, организуя мероприятия, программы, наставничество, финансирование и многое другое.

Развитие высокотехнологичного сектора является одним из приоритетов Правительства РА, т.к. одной из предпосылок построения устойчиво

развивающейся экономики являются информационные технологии и инновации¹. В целях содействия устойчивому и инклюзивному экономическому росту в течение последних нескольких лет Правительство создает благоприятные условия для местных и иностранных инвестиций в сфере высоких технологий и способствует активному внедрению инновационных стартап-экосистем.

Открытие бизнеса в Республике Армения: плюсы открытия бизнеса

Существует много плюсов и минусов в открытии любого бизнеса в любой стране. В Армении законность больше склоняется к плюсам. Регистрация компании часто занимает менее одного рабочего дня. Стоимость регистрации низкая. Минимальных требований к капиталу для открытия бизнеса нет. В течение года существует несколько требований к отчетности. Налоговые льготы существуют для малых и средних предприятий – с обычно низкими налоговыми ставками для бизнеса. Нет требований ни к местным директорам или сотрудникам, ни к связям с местными банками. Ограничений по национальности не существует, и нет необходимости в местном акционере. Кроме того, значительная сеть соглашений об избежании двойного налогообложения с 41-ой страной, а также соглашения о свободной торговле дают Армении большой рынок для работы. Свободные экономические зоны предлагают освобождение от налогов на доходы, прибыль и налог на имущество. Нет никаких ограничений на иностранные инвестиции и собственность, обмен иностранной валюты или репатриацию прибыли.

Общество с ограниченной ответственностью (ООО)

ООО или общество с ограниченной ответственностью, как правило, являются МСП² в Армении. Минимальный уставной капитал не требуется, акционеры несут ответственность только в пределах своих инвестиций, должен быть включен хотя бы один инвестор, а собрания акционеров должны проводиться ежегодно в заранее установленное время, но могут проводиться удаленно, с письменным голосованием. Менеджер не обязательно должен быть акционером или гражданином Армении, а совет директоров не является обязательным. Акционер может выйти из общества в любое

¹ Еще в 2019 году развитие сектора высоких технологий было объявлено стратегическим направлением.

² Малое и среднее предпринимательство.

время и получить стоимость принадлежащей ему доли. Если руководителем компании является иностранец, который будет находиться в Армении дольше, чем позволяет виза, следует получить временный вид на жительство. По обычной визе можно работать без разрешения на работу, но только до тех пор, пока разрешена виза, и ни днем больше. В таких случаях необходимо подать заявление на получение вида на жительство, временного или постоянного [1].

Акционерное общество (АО)

В то время, как АО или акционерное общество похоже на ООО в том, как они функционируют в Армении, хотя есть определенные различия в деталях владения, стратегии выхода и управления. Акционерный капитал может быть представлен обыкновенными или привилегированными, голосующими или не голосующими акциями, необходим, по крайней мере, один инвестор; при этом акционеры несут ответственность только в пределах своих взносов, а ежегодное собрание может проводиться в любой точке мира и быть представленный прокси³. Публичные компании имеют отдельные законы в отношении годовой отчетности, в то время как более крупные компании с оборотом, превышающим 1 млрд. драмов, имеют определенные дополнительные требования к отчетности и публикации. Вклады помимо денежных средств должны оцениваться внешним аудитором, а в случае ОАО акции могут свободно продаваться третьим лицам.

Корпорации по закону обязаны добавлять тип компании в конце названия, например, ООО, ЗАО, ОАО и т.д. Они не могут содержать слова «банк» или «страхование» без соответствующей государственной лицензии, а также не могут включать «Армения» или «армянский» в название без одобрения правительства. В Армении вы можете выбрать для компании любое название, если оно ранее не было зарегистрировано государством. Товарный знак добавляет вашему бренду дополнительный уровень правовой защиты. Затем закажите печать компании, что может занять до 1 дня и стоит от 8000 драмов РА. Это не требуется по закону [2].

Законодательные нормы

³ В компаниях с 50+ акционерами требуется совет директоров в составе не менее 3-х человек. Как в случае с ООО, так и в случае с АО необходим годовой отчет, включая годовой отчет, балансы и отчет о прибылях и убытках, которые утверждаются на собрании акционеров в течение 6 месяцев после окончания финансового года.

Жизненно важными факторами, которые могут способствовать развитию стартапов и малых и средних предприятий на рынках, являются соответствующие нормативно-правовые и политические рамки.

В течение определенного периода времени правительство Армении не прислушивалось к технологическому и стартап-сообществу страны, а законы не обновлялись с учетом новых бизнес-структур и условий труда. Тем не менее, это, наконец, произошло в 2015 году. Правительство наконец-то поняло, что поддержка технологического сектора, на который приходится 5% всего ВВП страны, может быть чрезвычайно выгодным для страны, в которой нет портов и две из четырех границ закрыты для торговли. В немалой степени это произошло благодаря постоянным лоббистским усилиям «Союза предприятий информационных технологий» (UITE), тесно сотрудничавшего с законодателями. Правительство, UITE и международные партнеры определили четыре основные цели принятия этого закона:

- повышение конкурентоспособности в отрасли;
- расширение возможностей и обучение высокооплачиваемой квалифицированной рабочей силы;
- предоставление капитала для исследований и разработок;
- привлечение прямых иностранных инвестиций.

Новое законодательство распространяется на стартапы, технопарки, технологические центры, инкубаторы и акселераторы, а также образовательные и исследовательские организации. Попадание в одну из этих категорий не дает автоматически права на получение налоговых льгот, поскольку правительство требует подачи заявления на получение дополнительной специальной лицензии. Компании должны создаваться и действовать в соответствии с законом о государственной поддержке сферы информационных технологий (ИТ), а их деятельность ограничена 3-ей статьей того же закона.

Таким образом, чтобы иметь право на участие в этой новой программе, компания должна быть так или иначе вовлечена в технологическую сферу⁴. Кроме того, компания должна быть независимой. Это также означает,

⁴ Это могут быть софтверные и интернет-компании; консультационные услуги, вычислительные системы, интеллектуальный анализ данных или услуги хостинга; сетевое администрирование или интернет-СМИ; и те, кто работает в сфере образования и исследований в области ИТ.

что компании, являющиеся филиалами иностранных организаций, также не соответствуют требованиям.

Компании, имеющие право на эту новую налоговую льготу, не могут продавать или иным образом передавать результаты своей деятельности по сертификату другим резидентам или хозяйствующим субъектам РА, работающим в сфере информационных технологий, кроме как в образовательных целях. Новый закон требует, чтобы правомочные компании предоставляли ежеквартальные отчеты, подтверждающие, что стартап продолжает соответствовать требованиям⁵. В апреле 2019г. парламент Армении принял пакет изменений и дополнений в закон «О государственной помощи сфере информационных технологий», которые продлевают срок действия вышеуказанных налоговых льгот. В результате срок подачи заявления и получения справки о налоговых льготах продлен до 31 декабря 2022 года [3],[4].

Закон РА «О патентах»

С 1 июля 2021г. вступил в силу Закон РА «О патентах», регулирующий имущественные и личные отношения по созданию изобретений, их правовой охране и использованию. Еще в ноябре 2018г. Армянская коллегия адвокатов США сформировала комитет по интеллектуальной собственности и информационным технологиям, целью которого является содействие процессу разработки предложений и решений по устранению правовых недостатков в секторе⁶. В результате совместной работы, проведенной рабочей группой по внесению изменений и предложений в Закон РА «О патентах», в Армении появилась возможность патентовать программы для ЭВМ.

С принятием нового закона Армения становится второй страной в мире после США, запатентовавшей компьютерное программное обеспечение. Надежная защита программного обеспечения создаст в Армении благоприятные условия для стартапов и новаторов для создания интеллектуальных ценностей и их патентования в Армении. Внесенные изменения, а также

⁵ Все, что вам нужно, это следующее: документ заявки; доказательство того, что ваш стартап является недавно созданным юридическим лицом (ваша компания должна быть зарегистрирована не ранее, чем за 3 месяца до принятия закона, чтобы соответствовать требованиям); письменное описание главных директоров; письменное заявление, содержащее имена, должности и контактную информацию ваших сотрудников; список акционеров; и доказательство того, что компания не является местным филиалом иностранной компании.

⁶ В состав рабочей группы вошли лучшие специалисты-практики и юристы Армении и Диаспоры, представители государственного и частного секторов, высших учебных заведений, депутаты НС.

скорость и простота оформления патентного процесса в Армении создадут предпосылки для более благоприятного позиционирования Армении в регионе и инновационного и устойчивого технологического развития страны, а также для содействия экономическому росту [5].

Налоговые льготы для IT-стартапов

С 2015 года в законодательстве Армении предусмотрен специальный правовой режим налоговых льгот для армянских ИТ (и некоторых инженерных) стартапов. Согласно «Закону Армении о государственной поддержке ИТ-сектора», армянские компании⁷ в течение 3-х месяцев после регистрации могут обратиться в специальную аттестационную комиссию для получения сертификата и пользоваться налоговыми льготами в течение следующих 5 лет. Налоговые льготы подразумевают:

- 0% корпоративный подоходный налог (вместо 20% от чистой прибыли вне общего налогового режима);
- 10% подоходный налог с работников (вместо 21% общего налогового режима).

Чтобы получить сертификат соискателя ИТ-стартапа, необходимо соответствовать определенным критериям – таким, как:

- Разработка программного обеспечения, консалтинг в области компьютерных технологий, управление компьютерными системами, обработка данных, веб-разработка, веб-хостинг, услуги хостинга, разработка электронных систем (подразумеваются также инженерные стартапы), ИТ-образование и т.д.;
- Не более 30 сотрудников;
- Акционеры ИТ-стартапа-заявителя не должны владеть (на момент и за 3 года до подачи заявки) акциями другого армянского ИТ-стартапа или быть индивидуальным предпринимателем (работающим в ИТ-секторе);
- ИТ-стартап-заявитель не должен быть дочерним предприятием другого юридического лица и т.д.

Конечно, сертифицированным ИТ-стартапам необходимо соблюдать определенные ограничения при работе по льготному налоговому режиму. Процесс выдачи сертификата занимает максимум 30 дней с момента подачи заявления. За 7 лет реализации указанный сертификат получили 1185 ИТ-стартапов [6].

⁷ Или индивидуальные предприниматели.

Занятость в технологическом секторе

Рабочая сила в ИТ-секторе составляет около 2,5% от общей занятости в стране. Большинство технических специалистов (62,9%) заняты в сегменте программного обеспечения и услуг, остальные заняты в сфере телекоммуникаций.

По мере того, как страна делает успехи, многие армяне, живущие за границей, хотят подключиться к растущей инфраструктуре или вернуться и принять участие в прогрессе и переменах, которые в настоящее время формируются. К примеру, «НерУж» инициирован и организован в декабре 2018г. аппаратом главного уполномоченного по делам диаспоры и Министерством высокотехнологической промышленности и рядом других организаций. Это – стартап-программа диаспоры для молодых предпринимателей армянского происхождения, которые хотят привезти свои стартап-идеи и проекты в Армению. Программа рассчитана на армян диаспоры в возрасте 18–35 лет. В программе могут принять участие те, кто базируется в Армении, проживает в стране не менее 6-ти последних месяцев и имеет стартап в следующих секторах: сельское хозяйство, туризм, инновационные технологии.

Образование и рынок труда

Но проблема номер 1 – это нехватка старших талантов.

Как правило, выплата конкурентоспособной заработной платы не считается серьезной проблемой в рамках экосистемы. Отрасль способна платить зарплату там, где это необходимо, за талант, который оправдывает деньги. Проблема заключается не в невозможности заплатить сумму, необходимую для хорошего таланта, а в том, чтобы найти сам талант. Кроме того, некоторые потенциальные сотрудники на рынке время от времени ожидают высокой заработной платы и продвижения по службе в виде получения более высоких должностей⁸.

Не хватает высококвалифицированных специалистов не только в области технологий, но и в области управления продуктами, развития бизнеса, продаж и маркетинга. Эти наборы навыков крайне редко встречаются в Армении, особенно на старшем уровне. Это происходит по разным причи-

⁸ Во многих случаях роль, например, «старшего разработчика» в Армении может рассчитывать на такую же зарплату, как и в Европе или США, но их база знаний и набор навыков обычно несопоставимы.

нам, в том числе из-за отсутствия качественного образования в этих областях, непонимания других рынков и определенных социальных стереотипов. Молодые таланты не являются большой проблемой, т.к. «свежие» выпускники университетов все еще недостаточно квалифицированы, чтобы покинуть Армению и уехать на работу в другие страны, поэтому их достаточно, чтобы присоединиться к компаниям в Армении.

Рекомендации:

- Провести реформы в вузах в виде построения внутри сильного делового менеджмента, радикальной смены профессорско-преподавательского состава и корректировки образовательных программ;
- Приглашение спикеров из ведущих технологических компаний присоединиться к университетским лекциям и проводить практические занятия;
- Создание механизмов, позволяющие студентам получить доступ к реальным проблемам и проектам для работы;
- Привлечение инструкторов из отрасли, где это необходимо, может быть краткосрочным решением;
- Предоставление студентам доступа к финансированию для бакалаврских исследований;
- Стимулирование инвестиций в образовании со стороны крупных компаний;
- Организация структурированных информационных кампаний среди студентов о востребованных в отрасли навыках;
- Привлечение лучших экспертов из ведущих технологических хабов⁹ к предпринимательским образовательным программам и процессам в течение года. Это обеспечит предпринимателям доступ к сети и знаниям за пределами Армении и облегчит их вход в эти центры. Эксперты должны привлекаться в рамках предпринимательских образовательных программ в качестве EIR или коучей.

Основными проблемами в экосистеме являются: отсутствие финансирования, отсутствие знаний о потребностях клиентов, трудности с продажей на мировых рынках, отсутствие знаний о рыночных тенденциях, неспособность привлекать качественные таланты, особенно иностранные таланты, как в Армении, так и за рубежом.

⁹ Европа и Силиконовая долина.

Упомянутые вопросы, связанные с финансированием, касались правил и процессов, сумм грантов и наличия возможностей. Проблемы, связанные с доступом к рынкам, включают ограниченное понимание глобальных рынков, отсутствие деловых знаний и навыков, отсутствие капитала, а также отсутствие ресурсов, вложенных в развитие бизнеса. Другой важной проблемой является отсутствие развития экосистемы и стимулирования роста в регионах. Причины – плохая инфраструктура, нехватка знающей и квалифицированной рабочей силы, языковой разрыв и трудовая этика.

В качестве пробелов, мешающих развитию экосистемы, также стоит отметить недостаточный уровень осведомленности и ложное представление населения о предпринимательстве и технологической индустрии.

Рекомендации:

Обзор существующих схем грантов:

- Упростить процессы управления грантами для стартапов, т.к. они тратят значительное количество ресурсов на административные процессы после получения грантов;
- Иметь больше возможностей для финансирования в экосистеме за счет включения большего количества схем грантов, связанных с существующими образовательными стартап-программами;

Синхронизация предпринимательского образования и финансирования:

- Предоставить достаточное финансирование стартапам, принятым в программы инкубации стартапов и пре-акселерации, чтобы их основатели могли оставить свои рабочие места и полностью посвятить себя развитию компании;
- Продвигать больше образовательных программ для начинающих учредителей за границей, уделяя особое внимание сбору средств.

Расширение знаний о мировом рынке:

- Разработать и внедрить систематические программы обмена для основателей стартапов в США и ЕС для лучшего понимания рыночного контекста и деловой культуры в этих регионах;
- Выделить специальные средства начинающим образовательным учреждениям для покупки доступа к уникальной информации и рыночным знаниям от ведущих мировых поставщиков аналитических данных и знаний.

Региональное развитие:

- Продолжить строительство инфраструктуры в виде улучшения дорог в регионы, отелей и обеспечения минимального уровня жизни для компаний, чтобы рассмотреть возможность открытия филиалов в регионах;
- Разрабатывать и предлагать многонациональным компаниям стимулы для работы в регионах;
- Стимулировать компании к работе с вузами в регионах, открывая конкретные направления и обучая студентов актуальным для отрасли знаниям и навыкам;
- Предоставить налоговые льготы компаниям и специалистам, работающим из регионов, особенно тем, кто занимается образовательной деятельностью.

Образование и рынок труда:

- Провести реформы в вузах в виде построения внутри сильного делового менеджмента, радикальной смены профессорско-преподавательского состава и корректировки образовательных программ;
- Создать механизмы, позволяющие студентам получить доступ к реальным проблемам и проектам для работы;
- Стимулировать инвестиции в образование со стороны крупных компаний. Сделать вклад в развитие образования и рынка труда легким, создав четкие механизмы;
- Упростить, стимулировать и прояснить процесс привлечения иностранных талантов в Армению: иметь четкие механизмы, налоговые льготы, плавные процессы, четкие инструкции, доступную информацию для людей из-за рубежа, например, о визе, праве на работу и т.д.

Недавние достижения

В 2021 году, в первом послевоенном году, страна столкнулась с огромными проблемами. Волна политической нестабильности, столкновения на границе и кризис с военнопленными породили море заголовков, которые заставили смотреть в будущее страны с пессимизмом. Но технологический сектор страны жил в параллельной реальности. За последние 18 месяцев технологические стартапы в Армении получили первую волну серьезных инвестиций, общая сумма которых составила более 200 млн. долларов США для компаний, которые были основаны и базируются в Армении. Также “Picsart” стал первым «единорогом» в Армении, достигнув оценки более 1 млрд. долларов после их последнего раунда финансирования в 2021 году.

Стартапы, основанные армянами со всего мира, также добились успеха в привлечении капитала. “ServiceTitan” и “Disqo”, базирующиеся в Лос-Анджелесе компании с офисами в Ереване, получили значительные инвестиции в размере 700 млн. долларов и 85 млн. долларов, соответственно.

Помимо венчурного финансирования, армянские стартапы также блистали на “Product Hunt”, платформе, которую учредители используют для демонстрации своей продукции миру. Затем пользователи голосуют за свои любимые продукты, которые ранжируются ежедневно, еженедельно и ежемесячно. Продукты, созданные армянскими стартапами, не раз появлялись в списках лидеров “Product Hunt”, но более примечательными были награды, которые они получили на 7-й ежегодной премии “Golden Kitty Awards”, церемонии награждения, на которой отмечаются самые инновационные продукты в широком спектре категории. “Podcastle” – стартап из Еревана, занимающийся преобразованием текста в речь, стал победителем в категории «Аудио и голосовой инструмент года». “Lucky Carrot” – платформа признания коллег и вовлечения сотрудников, была удостоена награды “SaaS”¹⁰ – «Продукт года». Наконец, самая важная награда «Продукт года» была присуждена “Softr” – стартапу, основанному двумя армянскими соучредителями в Берлине, который позволяет создавать веб-приложения без написания кода.

Появление стартапов – это важный переход, произошедший в технологическом секторе Армении за последние 5–10 лет, который обещает стать основой будущего развития отрасли в Армении. Стартап-экосистема Армении все еще находится в зачаточном состоянии. Есть много проблем, которые необходимо преодолеть, чтобы сектор стал более конкурентоспособным на глобальном уровне. Но стартап-экосистема Армении – пример того, как постсоветская страна с непростой историей независимости стремится построить цифровое, инновационное государство.

ЛИТЕРАТУРА

1. Закон Республики Армения «Об обществах с ограниченной ответственностью»
//URL: http://www.parliament.am/legislation.php?sel=show&ID=1298&lang=rus_

¹⁰ Программное обеспечение как услуга.

2. Закон Республики Армения «О предприятиях и предпринимательской деятельности» дата признания недействительным 01.01.1999 // URL:<https://www.arlis.am/documentview.aspx?docid=94>.
3. Закон Республики Армения «О государственной содействию в сфере информационных технологий» // URL: <http://www.parliament.am/legislation.php?sel=show&ID=5184&lang=rus>.
4. Закон Республики Армения «О государственном содействии инновационной деятельности» // URL: <https://www.arlis.am/documentview.aspx?docid=79627>.
5. Закон Республики Армения «О патентах» // URL: https://base.spinform.ru/show_doc.fwx?rgn=132367.
6. Налоговый кодекс Республики Армения // URL: <https://www.arlis.am/DocumentView.aspx?docid=137404>.
7. Закон Республики Армения «О государственной поддержке малого и среднего предпринимательства» //URL: <https://www.arlis.am/documentview.aspx?docID=64617>.
8. Закон Республики Армения «Об иностранных инвестициях» // URL: <http://www.parliament.am/legislation.php?sel=show&ID=1552&lang=rus>.
9. *Palagashvili L., Suarez P. Technology Startups and Industry-Specific Regulations* // <https://www.fraserinstitute.org/sites/default/files/technology-startups-and-industry-specific-regulations.pdf>
10. *Гиносян К.А., Кеян С.Э. Стартап экосистема Армении и роль акселераторов в ее развитии* // http://edoc.bseu.by:8080/bitstream/edoc/93606/1/Ginosyan_K.A._109_114.pdf
11. *Doing Business in Armenia* // URL:https://dialog.am/storage/files/posts/posts_27842001742_Doining_Business.pdf.
12. *Перспективы инновационной политики 2020: Восточная Европа и Южный Кавказ* // URL: https://unece.org/sites/default/files/2021-09/RU-Sub-regional_Innovation_Policy_Outlook_2020_ARMENIA_CHAPTERS.pdf.
13. *Стартапы в Республике Беларусь: Актуальные вопросы развития* // URL: <https://cyberleninka.ru/article/n/startapy-v-respublike-belarus-aktualnye-voprosy-razvitiya> (дата обращения: 05.12.2021).

START-UPS IN THE REPUBLIC OF ARMENIA: ANALYSIS OF ECOSYSTEM AND LEGISLATION

A. Grigoryan¹, D. Iskandaryan²

¹Russian-Armenian University

²Russian-Armenian University

ABSTRACT

The article is devoted to the study and analysis of the startup ecosystem in the Republic of Armenia. Its characteristics are revealed, which determine the effectiveness and success of startups - the main producing elements of the system. The article focuses on the development of the ecosystem itself, highlights the factors contributing to this.

Keywords: startup project, startup ecosystem, legislation, entrepreneurship, information technologies.

СПЕЦИФИКА И ОСОБЕННОСТИ ПРЕПОДАВАТЕЛЬСКОЙ ДЕЯТЕЛЬНОСТИ В ВУЗАХ

Л.К. Мзикян, Р.А. Коджоян

Институт Экономики и Бизнеса (ИЭБ)

larisa.mzikyanyan@rau.am, hripsime.kojoyan@rau.am

АННОТАЦИЯ

В данной статье рассматривается специфика преподавательской деятельности, выявляются особенности и необходимость эффективной мотивации. Анализируется система мотивации преподавателей института экономики и бизнеса Российско-Армянского университета на основе проведенного опроса, а также выдвигаются предложения для усовершенствования мотивационной системы и устранения изъянов.

Ключевые слова: преподавательская деятельность, стимул, мотивационная система, обучение, методы поощрения.

Введение

На сегодняшний день профессия преподавателя, которая когда-то считалась одной из популярнейших, порой искусственным образом сдвигается на второй план. Последнее обусловлено многочисленными факторами, начиная с изменения мировоззрения и заканчивая цифровизацией. Тенденции популяризации онлайн-обучения, доступность Интернета предоставляют возможности изучать и совершенствоваться даже без наставничества преподавателей. В школах и вузах многих европейских стран даже практикуется опыт проведения уроков роботами.

Актуальность статьи заключается в том, что мотивация современного преподавателя качественно снизилась в силу ряда факторов, которые нуждаются в переосмыслении и глубоком изучении. Мотивированная работа

персонала является залогом успешной деятельности любой организации¹. Процесс стимулирования сотрудников сегодня является одним из важнейших процессов, на который собственники и менеджеры должны обращать пристальное внимание, путем применения новейших методов на непрерывной основе. Мотивация связана как с психологией человека, внутренними порывами, ценностями, воспитанием и т.д., а также внешними факторами, что делает процесс разработки эффективной системы мотивации сложным и трудоемким процессом.

Целью данной статьи является изучение деятельности преподавателей, выявление стимулов в их деятельности, а также изучение тех аспектов и явлений, которые негативно влияют на эффективность деятельности тем самым, понижая мотивацию, либо могут привести к полной демотивации.

Материалы и методы

Преподавание есть одно из древних профессий в истории человечества. Преподавание можно назвать даже искусством, ведь далеко не каждый сможет справиться со столь непростой задачей: обучать другого человека. Преподавание несет в себе также и очень большую ответственность, ведь от его правильности зависит то, кем станет ученик и какой жизненный путь он выберет. Всегда к представителям этой профессии относились с почетом и уважением. Первоначально преподаватели были церковными служащими, но со временем процесс обучения отделился от церкви и стал самостоятельным направлением, обучение стало развиваться и совершенствоваться, появились высшие учебные заведения, целью которых является подготовка профессиональных кадров для рынка труда.

Процесс обучения постоянно меняется, но сущность преподавательской деятельности осталась практически неизменной: и тогда и сейчас их деятельность направлена на обучение младшего поколения. Со временем изменились лишь методы преподавания и отношение к ученикам (студентам). Если раньше ученики не имели права голоса и у них не могло быть собственного мнения, то сейчас, после демократизации всех сфер жизнедеятельности, к ним стали относиться как к индивидуальным личностям с соб-

¹ Если же мы рассматриваем в качестве организации вуз, то важность мотивации преподавателей в разы увеличивается, поскольку речь идет не только об эффективном функционировании организации, а еще и о будущем стран, ведь институт образования является одним из важнейших и имеет прямое влияние на уровень благосостояния и развития страны.

ственным мнением, желаниями и точкой зрения. Что касается методов обучения, то они тоже изменились в лучшую сторону, появились новейшие технологии, которые позволяют осуществлять учебный процесс более практически, объем информации в разы увеличился, она стала в разы доступнее, появились возможности проводить различные анализы, эксперименты и др. То есть можно сказать, что на данный момент обучение стало более интересным, увлекательным и, самое главное, доступным. Получить высшее образование на сегодняшний день может практически каждый, это связано с открытием высших учебных заведений почти во всех странах мира, которые соответствуют международным стандартам и выпускают конкурентоспособные кадры. Несомненно, как и в любой другой сфере, и в этой тоже есть список Тор-вузов, которые считаются самыми передовыми и лучшими, при этом усердный труд преподавателей служит залогом нашего успешного будущего.

Список всемирно известных и популярных вузов, в которых мечтает учиться практически каждый из нас открывает несомненно Гарвардский университет, за ним следуют: Университет Уорика, Университетский Колледж Лондона, Университет Сент-Эндрюс, Оксфордский университет, Принстонский, Стэнфордский, Нью-йоркский и многие другие. Обучение в этих университетах является очень престижным, но, вместе с тем, и дорогим удовольствием, и далеко не каждый может себе этого позволить. Цены обучения варьируют от 15 до 60 тыс. \$ за год обучения.

Профессорско-преподавательский состав Гарварда – один из самых сильных в мире. Достаточно сказать, что 43 профессора университета в разное время были удостоены Нобелевских премий. В штате университета – 2497 профессоров и преподавателей² и 10 674 профессора, преподавателя и сотрудника медицинских школ³. Кроме того, в университете работают еще 12 345 административных и вспомогательных сотрудников. Таким образом, общее число преподавателей и сотрудников заметно превышает число студентов. В Гарварде весьма высока доля профессоров, находящихся на постоянном контракте⁴, это, как правило, наиболее уважаемые ученые, имею-

² Не медицинского профиля.

³ В том числе и тех, кто ведет медицинскую практику в университетских госпиталях.

⁴ Их более 900 человек.

щие немало значимых научных результатов. Остальные профессора и преподаватели работают по контракту, заключаемому обычно на один год, три года и пять лет⁵. Несомненно, мотивационная система преподавателей в этом университете тоже находится на высочайшем уровне, где мы можем наблюдать элементы нематериальной мотивации – такие, как предоставление возможности личностного роста, проведение научных исследований и заключение контракта на постоянной основе, что, безусловно, повышает мотивацию, ведь преподаватели чувствуют, что им доверяют, и они важны для университета; а вот что касается материального стимулирования, то и здесь можно с уверенностью сказать, что все находится на высоком уровне, ведь зарплата очень высокая, а также есть дополнительные бонусы. В Гарварде также преподавателям предоставляется возможность самим решать, как и с какой продолжительностью проводить уроки. А, по итогам года, проводится оценка со стороны студентов, которая становится основой для решения администрации относительно продления контракта с преподавателем/или ведения курса данным преподавателем в следующем учебном году.

Таблица 1. Размер заработной платы преподавателей за границей.

УНИВЕРСИТЕТ	РАЗМЕР ЗАРАБОТНОЙ ПЛАТЫ
ГАРВАРД	198.400
СТЭНФОРД	195.400
ПРИНСТОН	193.800
НЬЮ-ЙОРСКИЙ УНИВЕРСИТЕТ	182.400

Преподавательский состав университета Стэнфорда насчитывает более 1 700 человек. В вузе можно получить степень бакалавра или магистра, подготавливаются также аспиранты и доктора наук. В бакалавриате и магистратуре учатся свыше 6 500 студентов, в аспирантуре – 8 000. Сейчас в научной жизни университета активно участвуют всемирно известные ученые, в том числе 21 Нобелевский лауреат. В библиотеках вуза хранится более 9 млн. книг, 4 млн. аудиовизуальных и электронных материалов. В подчинении университета находится 18 независимых центров, институтов и лабораторий. На уровень мотивации преподавательского состава, несомненно, влияют техническая оснащенность, разнопрофильность, наличие возможностей совершенствоваться и заниматься наукой.

⁵<http://usedu.ru/harvard-university/7-professorsko-prepodavatel'skiy-sostav-garvarda.html>

Профессия преподавателя/профессора является одной из самых престижных, но, вместе тем, и одной из самых ответственных, ведь, выходя на рынок труда и занимая различные должности, после обучения одни из студентов становятся врачами и спасают человеческие жизни, другие становятся учеными и делают научные открытия, третьи становятся президентами, то есть можно сказать, что от качества образования зависит будущее личности и страны.

Интересным является изучение того, что же мотивирует самих преподавателей. Ведь мы знаем, что залогом успешной деятельности любой организации является мотивированность ее сотрудников, и вуз не является исключением. Более того, вузы несут и социальную ответственность перед обществом и должны соответствовать определенному уровню, требованиям, тем самым организуя свою деятельность ответственно и продуманно, ведь институт образования является одним из важнейших для развития стран и поддержания конкурентоспособности на рынке. Работа вузов является одной из самых непростых; для ее организации нужно большое число ресурсов, но самым важным, так или иначе, являются преподаватели, которые и составляют основу вуза. Правильно выбранный преподавательский состав и грамотно организованная работа администрации приведут к успешной деятельности вуза на рынке образования и помогут поддерживать и повышать уровень этого вуза на постоянной основе.

Современный преподаватель должен соответствовать конкретным критериям, быть сдержанным, должен уметь находить подход к каждому студенту и наладить с ним контакт, заинтересовать его и побуждать учиться. Хороший преподаватель, в первую очередь, должен быть психологом, чтобы понимать людей разного рода и принимать их такими, какие они есть, ведь он каждый день будет иметь дело со студентами, и, что самое важное, необходимо быть очень осторожными, ведь одно неверное слово или поступок может привести к негативным, учитывая возраст и процесс формирования личности в студенческие годы. Работа преподавателя является напряженной, иногда и стрессовой, она подходит далеко не всем. Она требует постоянной работы над собой, совершенствования знаний и современных методов преподавания.

Особый интерес представляет изучение мотивации преподавателей, учитывая, что это не столько профессия, сколько призвание. Для эффективного осуществления данного вида деятельности у человека должны быть

ярко выражены внутренние мотивы – такие, как общение со студентами, деление опытом, помощь обществу стать грамотнее и т.д. Но также нужно учитывать и элементы внешней мотивации, которые тоже играют свою немаловажную роль

Исследователи отмечают, что трудовая мотивация проявляется у человека в трех взаимосвязанных состояниях:

1. Заинтересованность в конечном результате проделанной работы;
2. Удовлетворенность работой;
3. Степень приверженности целям и интересам организации.

Безусловно, вузам маленьких стран очень многое нужно сделать, чтобы достичь уровня мировых лидеров, но, несмотря на ограниченные возможности, уровень образования в Армении довольно высок и, бес сомнения, соответствует международным стандартам благодаря высококвалифицированным специалистам, грамотно разработанной организационной программе и усилиям административного персонала.

Интересным является изучение мотивации преподавателей в наших армянских вузах, выявление тех факторов, которые влияют на уровень мотивации как положительно, так и, наоборот, отрицательно – понижая ее. В Армении действуют более 10-ти высших учебных заведений. Каждый вуз имеет свои отличительные особенности и свою систему поощрения персонала. Для проведения анализа нами был выбран Российско-Армянский университет, точнее: преподавательский состав Института Экономики и Бизнеса. РАУ существует на уже более 20-ти лет и, несомненно, занял свое особое место среди армянских вузов, по данным различных всемирных оценок РАУ занимает лидирующие позиции. Обучение здесь осуществляется по трем основным ступеням: бакалавриат, магистратура и аспирантура.

В РАУ есть 8 институтов, в составе которых действует от 3 до 5 кафедр. Взаимоотношение и сотрудничество между институтами осуществляется на постоянной основе для обеспечения бесперебойного учебного процесса. Несколько раз в месяц в университет приглашаются известные гости специалисты в той или иной отрасли, которые проводят мастер-классы для студентов и преподавателей. Университет также предоставляет возможности заниматься научной и творческой деятельностью, делать публикации в научных журналах. Лучшие магистранты и аспиранты имеют возможность преподавать, тем самым, получать опыт и впоследствии продол-

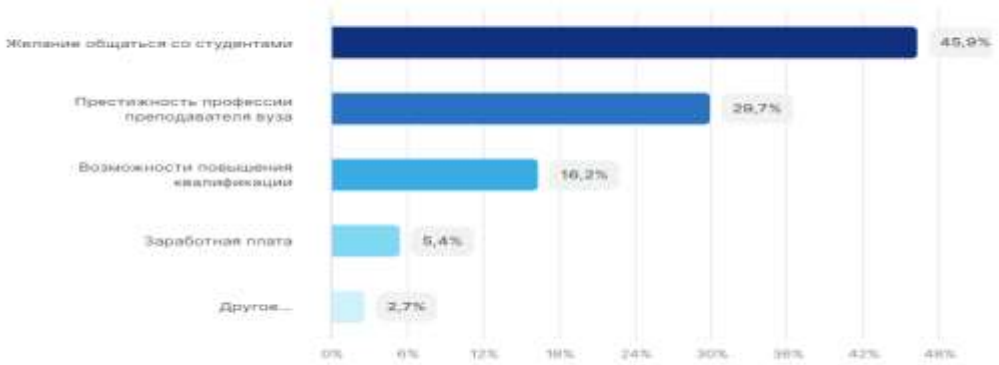
жать заниматься преподаванием. Для проведения анализа степени мотивированности преподавателей, нами был выбран метод опроса, который был проведен среди преподавателей Института экономики и бизнеса. Опрос был проведен в онлайн форме и состоял из 22-х вопросов, результаты были очень индексными, и с ними мы ознакомим вас ниже.

В опросе приняли участие 25 преподавателя. 77% опрошиваемых были женского пола и, следовательно, 23% – мужского, из них 50% были в возрасте от 31 до 40; 22,7% от 41 до 50 и 18,2 – больше 50 лет и лишь 0,01% – от 21 до 30. В целом, исходя из этих данных, можно сказать: преподавательский состав довольно молодой, что, безусловно, является большим плюсом. Следующие вопросы помогли нам оценить преданность преподавателей рабочему месту в РАУ, у большинства он превышал 5 лет, что говорит о грамотно разработанной системе мотивации, благодаря которой преподаватели с удовольствием продолжают работать в РАУ. Далее вопрос был направлен на выявление того, повышают ли преподаватели свою квалификацию и как именно они это делают, нами было выявлено, что каждый из опрошиваемых нами преподаватель повышал свою квалификацию не менее чем 2–3 раза за последние 5 лет. Это говорит об их ответственном отношении к своей работе о том, как они ею дорожат и хотят передать студентам как можно больше знаний. Также нами было выявлено то, является 72,7% респондентов постоянными сотрудниками или совмещают ее с другой работой. Это имеет как свои положительные, так и отрицательные стороны. Совмещение преподавательской деятельности с практической работой придает занятиям более прикладной и практический характер, при этом данная работа важна и интересна для преподавателей и они успешно совмещают ее с другой.

Следующая группа вопросов помогла нам оценить, насколько преподаватели довольны оплатой, системой поощрения, техническим оснащением, отношениями с руководством, условиями трудового договора, организацией учебного процесса, нагрузками, комфортностью рабочей среды. Самые низкие баллы (от 1 до 3) большинством респондентов получили категории об оплате труда и поощрительной системе. Остальные категории были оценены выше (5 и более). Наибольшее количество высоких баллов было поставлено отношениям внутри коллектива и с непосредственным руководителем, что является очень важным. Далее мы попытались оценить, что именно больше мотивирует преподавателей.

Рисунок 1. Что мотивирует преподавателей.

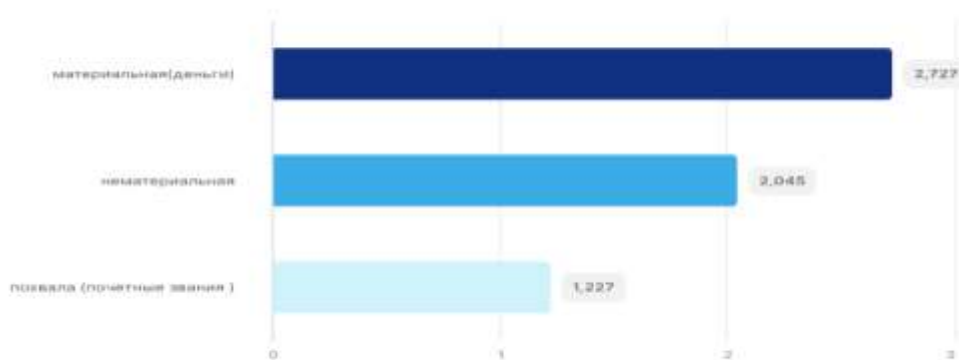
19. Что больше мотивирует вас в данной работе?



На вопрос «Что больше мотивирует вас в работе?» большая часть преподавателей ответили, что их мотивирует желание общаться со студентами; данный ответ, а точнее, стимул является больше элементом нематериальной формы мотивации, более того, его можно назвать «элементом внутренней мотивации».

Рисунок 2. Формы мотивации⁶.

20. Какая форма мотивации наиболее важна для вас?



⁶ <https://my.surveio.com/A9P2G3F9I3L1R2R3O2B4/results>

А по определению форм мотивации превалировал ответ «материальная форма мотивации, то есть деньги». Это противоречие помогает нам сделать вывод о том, что материальные потребности неудовлетворены в полной мере.

Последние два вопроса были призваны помочь нам понять, какие дополнительные элементы мотивируют преподавателей и каких элементов не хватает в мотивационной системе университета и подлежат усовершенствованию.

Подытожив, можно сказать, что преподавательский состав Института Экономики и Бизнеса, в целом, осуществляет свою работу мотивированно, т.е. мотивация находится на среднем уровне. Особый интерес представляет большой процент ответов «работа со студентами» на вопрос «Что вас мотивирует в данной работе». Этот ответ может оцениваться двояко. С одной стороны, чувство гордости за качество студентов и нематериальный аспект мотивированности преподавателей, а с другой стороны, стоит задуматься над эффективностью материальных стимулов в системы мотивации вуза. Выше мы представили Табл., где были указаны размеры заработной платы в различных иностранных вузах. Заработная плата, которую получают наши преподаватели сегодня, значительно уступает, о чем свидетельствуют также результаты проведенного нами опроса, где большинство преподавателей (более 60%) оценили их довольство заработной платой от 1 до 3 баллов (из 10-ти).

Опрос также показал, что преподаватели ценят возможности, предоставляемые вузом, и с ответственностью относятся к своей работе, повышая уровень своей квалификации, посредством посещения лекций, семинаров и мастер-классов, что является очень важным для университета, ведь так он сможет поддерживать свою конкурентоспособность. Что касается взаимоотношений между коллективом, то, по результатам опроса, они доброжелательны, но, по большей части, деловые, а к высшему руководству, т.е. заведующим кафедр относятся с почетом и уважением. Как мы знаем, обстановка рабочего места и взаимоотношения оказывает большое влияние на уровень мотивации, по результатам опроса все это устраивает наших преподавателей, что, безусловно, оказывает положительное влияние на мотивированность. Рабочая среда, нагрузки, оснащенность тоже оказывают влияние на мотивацию: опрос показал, что преподаватели, по большей части,

довольны предоставляемыми условиями. Если учесть тот факт, что большинство преподавателей совмещают эту работу с другой, то правильное распределение нагрузок является обязательным для избежания изъятий в учебном процессе. То есть руководство считается со мнением и желаниями преподавателей, что опять же очень важно, ведь так они показывают значимость преподавателя, что, в свою очередь, повышает мотивацию.

В целом, наблюдается положительный уровень мотивированности, но есть определенные недостатки и недочеты, устранение которых только улучшит деятельность, в связи с этим хотим предложить:

- Пересмотреть размер окладов, внесение социальных пакетов;
- Предоставление гибкой системы адресного премирования «за результаты»;
- Организовать групповые встречи (внеаудиторные мероприятия, корпоративы), которые помогут сплотиться преподавательскому коллективу;
- Введение системы премий или поощрительных наград, для повышения «оценки по результатам»;
- Предоставление свободы для организации учебного процесса;
- Обеспечение прозрачности во взаимоотношениях;
- Предоставление возможности пройти курсы по повышению квалификации за счет университета;
- Открытие кабинетов, где преподаватели могут проводить время между парами и отдохнуть.

ЛИТЕРАТУРА

1. *Акимова О.Е.* Мотивация предпринимательского труда: теория и практика / О.Е. Акимова; М-во образования и науки Рос. Федерации, Волгогр. гос. техн. ун-т. Волгоград: ВолгГТУ, 2012. 109, [2]с.
2. *Ильин Е.П.* Мотивация и мотивы / Е.П. Ильин. СПб: «Питер», 2002. 512с.
3. *Ильин Е.П.* Мотивы человека: теория и методы изучения / Е.П. Ильин. Киев: «Высшая школа», 2012. 130с.
4. *Stephen R. Covey*; *The 7 Habits of Highly Effective People: 30th Anniversary Edition*, 2020. 464p.
5. *Harold F. O'Neil Jr., Drillings M.* *Motivation: Theory and Research Hardcover*. 1 August 1994. 342p.
6. *Dale H. Schunk, Meece Judith R., Paul R.* *Pintrich Motivation in Education: Theory, Research, and Applications*, 4th edition

Интернет-ресурсы

1. <http://usedu.ru/harvard-university/7-professorsko-prepodavatelskiy-sostav-garvarda.html>
2. <https://world-study.ua/education/usa/universities/stenfordskiy-universitet/>

SPECIFICS AND FEATURES OF TEACHING ACTIVITIES IN UNIVERSITIES

L. Mzikyan, R. Kojoyan

*Russian-Armenian University
Institute of Economics and Business*

ABSTRACT

This article reveals teaching activities, identifies the features and the need for proper motivation. The system of motivation of teachers of the Institute of Economics and Business of the Russian-Armenian University is analyzed on the basis of a survey conducted, and proposals are put forward to improve the motivational system and eliminate flaws.

Keywords: Teaching activity, incentive, motivational system, training, methods of encouragement.

ВЕНЧУРНОЕ ФИНАНСИРОВАНИЕ: ПРЕДПОСЫЛКИ ДЛЯ РАЗВИТИЯ В АРМЕНИИ

Э.А. Мноян¹

Российско-Армянский университет

mnoyanelen@gmail.com

АННОТАЦИЯ

В данной статье будут рассмотрены пути венчурного финансирования, а также текущая ситуация в Армении. По мере увеличения количества стартапов в мире и их развития возрастает актуальность и роль венчурного финансирования. Задачей венчурных капиталистов является направление инвестиций в те стартапы, которым крайне тяжело получить финансирование из-за неопределенности данного стартапа и высоких рисков. Капиталисты выступают в роли посредника между предприятиями и инвесторами, что помогает минимизировать асимметрию информации. В последние годы Армения считается страной с высоким потенциалом для развития стартапов, имея в виду, что, несмотря на небольшое население страны, существуют уже 2 стартапа-«единорога» армянского происхождения. В настоящее время количество венчурных фондов в Армении увеличивается, но они сталкиваются со многими препятствиями, связанными как с рыночными отношениями, так и с пробелами в законодательстве.

Ключевые слова: венчурное финансирование, инвестиции, стартап, венчурный фонд.

Венчурное финансирование предназначено, в первую очередь, для стартапов и новых проектов. Для финансирования последних были созданы венчурные фонды, где профессиональные посредники инвестируют в ком-

¹ Научный руководитель: к.ф.-м.н. Д.А. Саакян.

пании с большим потенциалом. В основном денежные средства вкладываются в технологические стартапы с “R&D” основой. Следует отметить, что венчурные инвестиции считаются высокорисковыми, но в этом случае риск можно считать оправданным. Несмотря на неудачи, в случае успеха стартапа доход инвестора может быть огромным.

Однако важно учесть, что венчурные капиталисты отличаются от бизнес-ангелов несмотря на то, что оба инвестируют в «молодые» проекты. В случае бизнес-ангелов финансирование чаще всего осуществляется в стартапы на ранних стадиях. Отличительной чертой бизнес-ангелов и венчурных капиталистов является денежные средства, которые они вкладывают. В первом случае используют собственные средства, в отличие от венчурных капиталистов, которые пользуются финансами фондов. Ангелы не стремятся к контролю над стартапами, хотя осуществляют активную и детальную проверку, но хотят быть участниками проекта. Важным аспектом их деятельности является также консультирование и помощь в принятии управленческих решений – в случае отсутствия опыта и навыков предпринимателей. Венчурные же капиталисты могут вкладывать относительно большое количество денег, чем первые, но, в отличие от бизнес-ангелов, у которых, кроме финансовых перспектив, важна также социальная ответственность, для венчурных капиталистов критически важен возврат своих инвестиций. Они осуществляют только стратегический мониторинг, не особо стремясь участвовать в управлении проекта.

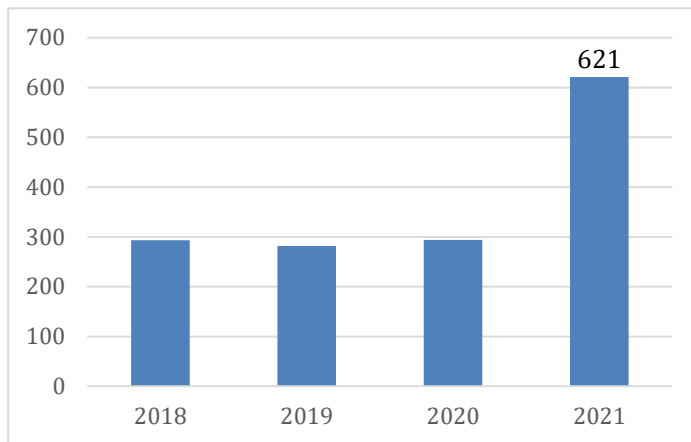
Венчурное финансирование в стартапы может осуществляться разными способами: капиталисты могут приобрести обыкновенные или же привилегированные акции данного стартапа. Конечно, в дальнейшем данные акции могут быть проданы на бирже, а также возможно продолжительное получение дивиденда. В некоторых случаях владельцы стартапа могут в дальнейшем выкупить акции у инвесторов, согласно заранее утвержденному графику, получив полный контроль над проектом.

Из-за нестабильной ситуации во всем мире и конфликта в Украине, инфляционной неопределенности и высоких рисков стали более жесточенными оценки технологических компаний и были приостановлены некоторые IPO². Несмотря на это, как сообщает “Forbs”, имея в виду быстрый рост инвестиций, это не остановит развитие данного сектора [1].

² Первичное публичное предложение.

Вместе с ростом ИТ-технологий в мире стремительно растет роль и значение стартапов и их финансирования. Рекордный рост венчурных инвестиций был зафиксирован в 2021г., и он, скорее всего, будет непрерывным. Так, в прошлом году количество венчурных инвестиций достигло 621 млрд. долларов, что на 111% больше, чем годом ранее³ (См.: График 1). Почти половина инвестиций были осуществлены в Соединенных Штатах, 55% из которых пришлось на стартапы, находящихся на ранних стадиях развития [2].

График 1. Глобальное финансирование в годовом исчислении.



Источник: CB Insights, State Of Venture 2021 Report, 2022.

В 2021 году, по сравнению с 2020г., соответствующий показатель составлял 294 млрд. долларов. И 2020 году количество «единорогов» в мире увеличилось с 569 до 959. Так, всего за год количество последних увеличилось на 69%, и во многом это произошло за счет увеличения инвестиций в стартапы на более поздних стадиях. Стартапы из Армении также вошли в список стартапов-единорогов, что крайне важно для развития армянской экосистемы и для привлечения дальнейших инвестиций.

По оценкам Бизнес-школы “IESE”, на первом месте по рейтингу привлекательности страны для венчурного и частного капитала, очевидно, является США. На втором месте – Великобритания, а Армения находится на 90-м из 125 стран. Соседние страны – Грузия и Азербайджан, находятся ниже в данном списке (См.: Таблица 3) [3].

³ В 2020г. соответствующий показатель составлял 294 млрд. долларов.

Таблица 3. Индекс привлекательности страны для венчурного и частного капитала, рейтинг 2021г.


№	Страна	Оценка
1	Соединенные Штаты	100
2	Великобритания	90,3
3	Япония	87,4
4	Германия	87,3
5	Канада	87,2
6	Сингапур	85
7	Китай	84,7
8	Австралия	84
9	Южная Корея	83,8
10	Франция	83,6
18	Новая Зеландия	76,7
90	Армения	32,90
92	Грузия	31,70
94	Азербайджан	30,30

Источник: Бизнес-школа IESE, Александр Грох, Генрих Лихтенштейн, Карстен Лизер и Маркус Бизингер, 2021.

Если отдельно рассмотреть Армению, то увидим, что, несмотря на улучшающееся состояние экосистемы в Армении, можно сказать, что, по всем характеристикам, Армения сильно отстает по показателям даже от азиатских стран (См. Рисунок 1). Исключение составляют показатели налогообложения и индекс защиты инвесторов и корпоративного управления, где Армения находится в довольно хорошем состоянии. В результате отдельного мониторинга индексных групп становится очевидным, что Республика Армения имеет преимущество перед указанными странами по налогообложению, в частности, РА по этому показателю находится на 40-м

месте. Это говорит о благоприятном налоговом климате РА, чему способствует Закон РА «О государственной поддержке информационных технологий», согласно которому начинающие компании освобождаются от налога на прибыль на 5 лет и уплачивают подоходный налог по ставке 10%. Факт упрощения и автоматизированности подачи отчетов способствует созданию благоприятной налоговой среды. В 2023г. планируется усовершенствование данного законодательного акта, в связи чем добавятся некоторые отрасли, которые также смогут воспользоваться льготами, предоставленными государством. Следующей группой показателей, где Армения имеет сравнительное преимущество, является группа «Защита инвесторов – корпоративное управление», по которой Армения занимает 43-е место. Самой слабой группой в индексе и, в то же время, имеющей значительный потенциал развития является группа «глубина рынка капитала». Показатели этой группы необходимы для инвестиционной привлекательности любой страны. Наличие рынка капитала еще более важно для венчурного капитала, т.к. рынок ценных бумаг обеспечивает возврат и ликвидность инвестиций, а финансовая система Республики Армения является банковско-централизованной.

Рисунок 1. Индекс привлекательности страны для венчурного и частного капитала.



Источник: Бизнес-школа IESE, Александр Грох, Генрих Лихтенштейн, Карстен Лизер и Маркус Бизингер, 2021.

Политическая и экономическая стабильность являются чрезвычайно важной предпосылкой для венчурного финансирования. После 44-дневной войны 2020 года ситуация в Армении остается неопределенной, что снижает привлекательность страны для иностранных инвестиций, а постоянно напряженная ситуация между Арменией и Азербайджаном делает возврат финансирования рискованным для инвесторов. Таким образом, долгосрочная стабильная ситуация позволит увеличить объем инвестиций для улучшения внутреннего финансового положения.

Глобальные геополитические перестройки открыли перед Арменией новые возможности для развития своей экосистемы. Большое количество иностранных бизнесменов и сотрудников переносят свой бизнес в Армению, что может дать новый импульс развитию стартапов и сектора ИКТ, в целом. Различные корпоративные организации и государственные учреждения стараются создать максимально благоприятную среду для сотрудников этих организаций.

Еще одной важной проблемой является отсутствие контролирующей организации для мониторинга венчурных инвестиций. Для некоторых стартапов приоритетом и целью являются не прогресс, а привлечение инвестиций. При отсутствии контроля со стороны инвесторов средства могут иметь нецелевое использование, в результате, не достигая ожидаемого результата. Решением может стать создание Национального венчурного фонда (НВФ), над созданием которого работает Министерство высокотехнологической промышленности. НВФ может вести свою деятельность как обычный венчурный фонд, так и как «фонд фондов», инвестируя методом совместных инвестиций⁴ вместе с зарубежными фондами. В настоящее время ведутся работы по созданию данного фонда [4].

Создание систематизированной венчурной системы создаст платформу для инвесторов и стартапов, которым из-за асимметрии информации и ряда других причин не удалось заключить деловые связи и обеспечить коммуникацию. Данная платформа уменьшит издержки как для инвесторов, так и стартаперов; общие систематизированные нормы позволят объективнее и целесообразнее вкладывать средства в разные отрасли экономики, а улучшение законодательной базы облегчит жизнь для стартапов из разных отраслей, что положительно повлияет также на инвестиции и венчурное

⁴ Co-investment.

финансирование. Из-за нехватки денежных средств, в Армении в основном вложения осуществляются в стартапы на ранних стадиях, поэтому более зрелым стартапам приходится привлекать инвестиции из-за рубежа, а привлечение иностранных инвестиций, в свою очередь, может быть сильно активизировано благодаря данной платформе.

Можно заключить, что, несмотря на многие трудности и задачи, поставленные перед нашей страной, Армения имеет довольно высокий потенциал для развития венчурной экосистемы, стартапов и высоких технологий. Для многих стран развитие венчурного финансирования отрасли стало стимулом для развития экономик данных стран.

ЛИТЕРАТУРА

1. *Forbs*, Alex Konrad, The World's Best Venture Capital Investors In 2022, 2022: <https://www.forbes.com/midas/>
2. *CB Insights*, State Of Venture 2021 Report, January 12, 2022: <https://www.cbinsights.com/research/report/venture-trends-2021/>
3. *Бизнес-школа IESE*, Александр Грох, Генрих Лихтенштейн, Карстен Лизер и Маркус Бизингер, Индекс привлекательности страны для венчурного и частного капитала 2021: <https://blog.iese.edu/vcpeindex/ranking/>
4. *Аршакян А.* В Армении будет создан Национальный венчурный фонд, 2019: <https://rb.gy/wylbxa>

VENTURE FINANCING: PREREQUISITES FOR DEVELOPMENT IN ARMENIA

*E. Mnoyan*⁵

Russian-Armenian University

ABSTRACT

As the number of startups in the world and their development increases, the relevance and role of venture financing increases. The task of venture capitalists is to direct investments in those startups that are extremely difficult to get funding due to the uncertainty of this startup and high risks. Capitalists act as an intermediary between businesses and investors,

⁵ Scientific director: Ph.D. of Mathematics D. Sahakyan.

which helps to minimize information asymmetries. In recent years, Armenia has been considered a country with a high potential for the development of start-ups, meaning that despite the small population of the country, there are already 2 start-up unicorns of Armenian origin. Currently, the number of venture capital funds in Armenia is increasing, but they face many obstacles related to both market relations and gaps in legislation. This article will examine the ways of venture financing, as well as the current situation in Armenia.

Keywords: venture financing, investments, startup, venture fund.

ՈՒՍՈՒՑՄԱՆ ԴՊՐՈՑԻ ԿԱՐԵՎՈՐՈՒԹՅՈՒՆԸ
21-ԴԴ ԴԱՐԻ ՌԱԶՄԱՎԱՐԱԿԱՆ ԿԱՌԱՎԱՐՄԱՆ ՄԵՋ

Ռ.Հ.Մխիթարյան

Հայ-Ռուսական համալսարան

rosie.mkhitarian@yahoo.com

ԱՄՓՈՓՈՒՄ

Ռազմավարությունները ոչինչ չարժեն, եթե դրանք հնարավոր չէ իրականացնել: Ռազմավարությունների արդյունավետ իրականացումը կարևոր է յուրաքանչյուր կազմակերպության հաջողության համար: Ռազմավարության դասակարգման բազմաթիվ եղանակներ կան: Այնուամենայնիվ, կան տասը դպրոցներ, որոնք գերակշռում են ռազմավարության վերաբերյալ վերջին տարիների մտածողության մեջ:

«Ուսուցման դպրոցը» այս դպրոցներից մեկն է: Այս դպրոցի տեսանկյունից մինչ ռազմավարությունների ի հայտ գալը, երբ մարդիկ գործում են անհատապես, բայց շատ ժամանակ՝ համաձայնեցված ջանքերի միջոցով՝ սովորելով որևէ երևույթի մասին, ինչպես նաև դրա հետ վարվելու իրենց կազմակերպության իրավասությունը: Այս դպրոցի վերաբերյալ քննադատություններ կան, որ հակառակ ծայրահեղության գնալու վտանգ կա, որը կարող է հանգեցնել նրան որ կամ չկա ռազմավարություն, կամ կորցրած ռազմավարություն կամ սխալ ռազմավարություն: Այնուհանդերձ, ուսումնասիրությունը պատկերացում է տալիս այս ռազմավարության ընդունման և կիրառման, ինչպես նաև սովորող կազմակերպությունների համար ստացվող հսկայական օգուտների մասին: Հեղինակները, վերանայելով հսկայական թվով գրականություն, ամփոփել են ուսումնական դպրոցի հայեցա-

կարգը, որպես «բոլորի մասնակցության երևույթ», որտեղ անհատները կամ աշխատակիցները թիմերում լիազորված են բարելավելու իրենց ցանկությունն ու կարողությունը՝ ստեղծելու և ուսումնասիրելու այն, ինչ ցանկանում են՝ կազմակերպությունը և նրա առաջադրանքների միջավայրը հասկանալու և կառավարելու համար:

Հիմնաբառեր՝ ուսուցման դպրոց, ռազմավարական կառավարում, ռազմավարության ձևավորում, էֆեկտիվ կառավարում:

Ներածություն

Բիզնես միջավայրն այսօր արագորեն փոխվում է, և կազմակերպությունները զարգացնում են նոր և նորարարական գաղափարներ՝ իրենց նպատակների մեծամասնությանը, եթե ոչ բոլորին հասնելու համար: Նպատակները յուրաքանչյուր կազմակերպության համար զգալիորեն տարբերվում են, որոնք տատանվում են շահույթի առավելագույնի հասցման, բաժնետերերի հարստության առավելագույնի հասցման, հաճախորդների բավարարվածության, աճի և գոյատևման, սոցիալական պատասխանատվության համագործակցության և այլն:

Այս նպատակներին հնարավոր չէ հասնել առանց մեծ ջանքեր գործադրելու: Նրանց անհրաժեշտ է ձեռնարկատիրական կազմակերպությունների սեփականատերերի և այլոց միայն համատեղ ջանքերի շնորհիվ լավ մշակել և վերջնական ձևավորել:

Այս ծրագրերն իրականացվում են պարտավորությունների և գործողությունների ինտեգրված և համակարգված փաթեթի միջոցով, որը հայտնի է որպես ռազմավարություն անվամբ:

Այսպիսով, ռազմավարությունները պետք է լավ վերլուծվեն, ձևավորվեն և իրականացվեն ցանկալի արդյունքի հասնելու համար: Ռազմավարության վերլուծության, ձևավորման և իրականացման գործընթացը կոչվում է ռազմավարական կառավարում: Ռազմավարության օգտագործումը գոյություն է ունեցել շատ դարեր առաջ ևս, թեև կառավարման մեջ դրա օգտագործումը ավելի նորագույն պատմություն է, որը սկսվել է մոտ 40 տարի առաջ:

Ռազմավարությունը առաջացել է ռազմական հակամարտությունների արդյունքում, և գերակա ռազմավարության կիրառումը հնարավորություն է տվել մի պատերազմող կողմին հաղթել մյուսին [1]:

Ֆոն Կլաուզևցը, գրելով տասնիններորդ դարում, նշում է, որ պատերազմ սկսելու որոշումը ռացիոնալ է, որը հիմնված է այն գնահատականների վրա, թե ինչ կարելի է ձեռք բերել և այն ծախսերը, որոնք կրել են պատերազմի ավարտից հետո [4]:

Պատերազմը պետք է լինի նաև գործիքային, որը տարվում է ինչ-որ կոնկրետ նպատակին հասնելու համար, ոչ երբեք հանուն իր շահի, և այդ ռազմավարությունը պետք է ուղղված լինի մեկ նպատակին, սովյալ դեպքում՝ հաղթանակին: Այսպիսով, ռազմավարությունը պարզապես ուրվագիծ է այն բանի, թե ինչպես է ընկերությունը մտադիր հասնել իր նպատակներին:

Ռազմավարության օգտագործումը որոշումների կայացման ժամանակ այն հիմնական միջոցն է, որով ղեկավարները հաշվի են առնում անընդհատ փոփոխվող արտաքին միջավայրը: Արդյունավետ ռազմավարությունը թույլ է տալիս նրանց օգտագործել իրենց կազմակերպության ռեսուրսներն ու հնարավորությունները՝ օգտագործելու հնարավորությունները և սահմանափակելու արտաքին միջավայրում առկա սպառնալիքները՝ մրցակցային առավելությունների հասնելու համար: Բանավեճ է առաջանում, երբ փորձում ենք պարզել, թե «ինչ է ռազմավարությունը» և, որ կարևոր է, «ինչպե՞ս է ձևավորվում ռազմավարությունը»: Այս քննարկումը շարունակվել է տասնամյակներ շարունակ և հիմնված է մենեջերների կողմից ավելի լավ ռազմավարական մտածողություն և, հետևաբար, ավելի լավ ռազմավարական որոշումներ ընդունելու ցանկության վրա [1]:

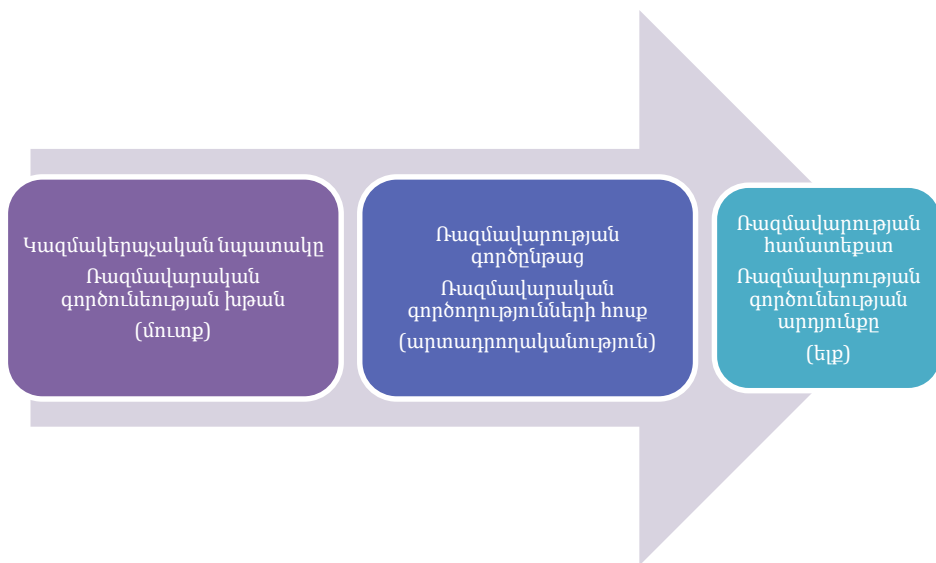
Ռազմավարությունը կարող է սահմանվել մի քանի տարբեր ձևերով: Ռազմավարությունը սահմանվում է որպես գործընթաց՝ փորձելով հասկանալ, թե ինչի մասին է բիզնեսը իր ներքին միջավայրում, և կազմակերպության նպատակների և գործառույթների վերանայումն է [2]:

Ցանկացած ռազմավարության բովանդակությունը և համատեքստը սովորաբար եզակի են, բայց ռազմավարության գործընթացը միայն

ու միայն կարելի է սահմանել որպես երեք փուլերի վրա հիմնված՝ վերլուծություն, ձևակերպում և իրականացում [6], ինչպես ներկայացված է ստորև նկար 1-ում:

Ռազմավարության ստեղծումը բարձրագույն ղեկավարների ամենակարևոր պարտականությունն է [3]: Հետևաբար, մտահոգիչ է, որ շատ քիչ ղեկավարներ կարող են ամփոփել իրենց ընկերության ռազմավարությունը 35 բառով կամ ավելի քիչ [4]: Մրցակցային առավելությունը ռազմավարության էությունն է, և այն, ինչ բիզնեսն անում է այլ կերպ կամ ավելի լավ, քան մյուսները, սահմանում է այն կարևոր միջոցը, որով բիզնեսը հասնում է իր առջև սահմանած նպատակին: Այս նպատակը պետք է ճշգրիտ լինի, քանի որ այն կխթանի բիզնեսը մոտակա հինգ տարիների ընթացքում: Հետևաբար, ցանկացած ընկերության նպատակը պետք է լինի ունենալ պարզ ռազմավարություն, որը եզակի է, քանի որ այն չի կարող պատկանել որևէ այլ ընկերության [5]:

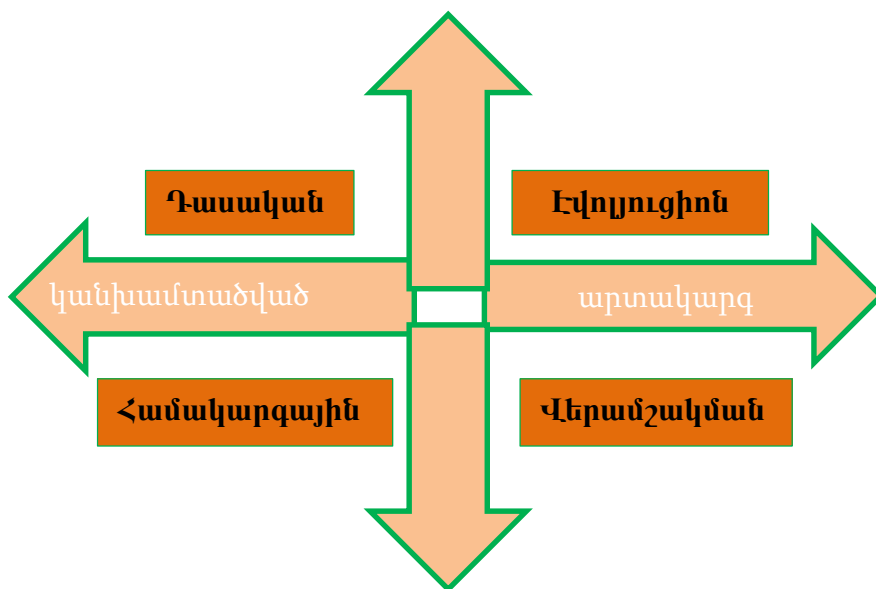
Նկար 1. Ռազմավարության համատեքստը, գործընթացը և բովանդակությունը՝ կապված կազմակերպչական նպատակների հետ:



Ռազմավարության մի շարք դասակարգումներ կան, որոնց բոլորն էլ փորձում են ռազմավարությունը դասակարգել հիմք ընդունելով տարբեր մոտեցումներ և փիլիսոփայություններ:

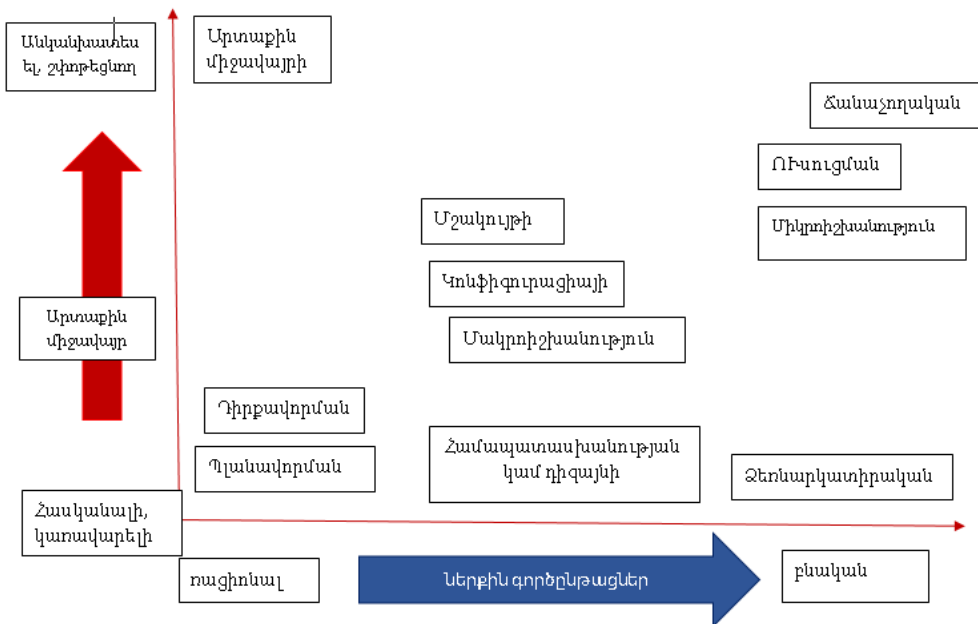
1993թ.-ին Ուայթինգթոնը ռազմավարություն կազմակերպեց չորս մեծ խմբերի, մասնավորապես, դասական, էվոլյուցիոն, վերամշակված և համակարգային առանձնացնելով վերջիններիս երկու հարթությունների երկայնքով, կարևորելով այն հանգամանքը, թե ընկերությունները նպատակ ունեն իրենց շահույթ առավելագույնի հասցնել, բազմապատկել արդյունքները, և արդյոք ռազմավարությունը կանխամտածված է կամ արտակարգ է, ինչպես ցույց է տրված ստորև նկար 2-ում:

Նկար 2. Ուիթինգթոնի չորս ընդհանուր ռազմավարության մոտեցումները:



Ռազմավարությունը նույնպես կարելի է բաժանել երկու հիմնական խմբի՝ նեոկլասիկական և սոցիալ-էկոլոգիական [6]: Ընկերությունների միջև մրցակցային գործունեությունը նեոկլասիկական մոտեցումների շեշտադրումն է [7]-[8]: Ընդհակառակը, սոցիալ-էկոլոգիական տեսակետն առաջացել է բաց համակարգերի տեսության Tavistock մոտեցումներում [9]:

Նկար 3. Տասր գերիշխող ռազմավարական դպրոցների միջև:



Փոխկապակցվածությունը.

Ռազմավարության մեկ այլ հայտնի և համապարփակ դասակարգում է Մինցբերգի ռազմավարության ձևավորման դասակարգումը տասր դպրոցների [30]:

Այս տասր դպրոցները վերջերս ճշգրտվել, նկարագրվել և լայնորեն քննադատվել են [31]: Տասր գերիշխող ռազմավարության դպրոցների միջև փոխկապակցվածությունը ներկայացված է Նկար 3-ում:

Ռազմավարության աշխարհը ճանաչողական դպրոցի կողմից ընկալվում է որպես իսկապես բարդ և, հետևաբար, գերակշռում է նախագծման, պլանավորման և դիրքավորման դպրոցների դեղատոմսերը: Այնուհետև հարցն այն է, թե «ինչպե՞ս պետք է գործեն ստրատեգները»: Նրանք սովորում են ժամանակի ընթացքում [31]: Սա ուսումնական դպրոցի ուշադրության կենտրոնում է: Գործընթացը ներառում է կազմակերպության առօրյա գործունեության ընթացքում աստիճանաբար քն-

նադատական ուսումնասիրություն, թե ինչն է աշխատում և ինչը ոչ: Սովորել նախքան տեսությունը կիրառելը – որոշումներ կայացնելիս փորձի օգտագործումը կազմում է այս մոդելի հիմքը: Ռազմավարությունը ստեղծվում է այն ժամանակ, երբ ստրատեգները սովորում են ժամանակի ընթացքում: Փորձից քաղված դասերը և մշտադիտարկումը միշտ ինտեգրվում են կազմակերպության ընդհանուր գործողությունների ծրագրին:

Դպրոցի կողմնակիցները պնդում են, որ աշխարհը չափազանց բարդ է, որպեսզի ռազմավարությունները մշակվեն թռուցիկ ռեժիմով և դրանք իրականացվեն որպես հստակ տեսլականներ և ծրագրեր: Հետևաբար, ուսումնական դպրոցը կարծում է, որ ժամանակի ընթացքում պետք է աստիճանաբար ի հայտ գան ռազմավարություններ, որոնք թույլ կտան կազմակերպություններին սովորել և հարմարվել: Կազմակերպությունները պետք է սովորեն և կիրառեն: Նրանք կարող են նորից փորձել նույնը կամ այլ բան, եթե չհաջողվի: Հետևաբար, ռազմավարական կառավարումը դառնում է «այլևս ոչ միայն փոփոխությունների կառավարում, այլ կառավարում ըստ փոփոխության» [11] [12]:

Այս դպրոցը ստեղծվել է Չարլզ Լինդբլոմի կողմից 1959 թվականին իր «The Science of Mudding Through» հրապարակման մեջ: Նա առաջ քաշեց, որ կառավարությունում չկա քաղաքականության մշակման կոկիկ, կանոնավոր և վերահսկվող գործընթաց՝ աշխարհի բարդ բնույթի պատճառով [13]:

Սովորելու գաղափարն ինքնին կարող է պարզ լինել, բայց իրագործելն այնքան էլ պարզ չէ: Դպրոցի կենտրոնական կետն այն է, որ այն գնահատում է անհատական և հավաքական գիտելիքները, փորձը և ռազմավարության ձևավորմանը նպաստելու ջանքերը: Մարդիկ սովորում են իրավիճակների և դրանք կառավարելու կազմակերպության կարողությունների մասին՝ պահպանելով հատուկ վարքագիծ: Նման վարքագիծը կարող է վերածվել ռազմավարության [10]:

Ուսուցման դպրոցի վերաբերյալ հիմնական հայեցակարգն այն է, որ բարդ և անկանխատեսելի միջավայրում ռազմավարությունը պետք է ժամանակի ընթացքում ուսման գործընթացում լինի: Առաջնորդները

պետք է հնարավորություն ունենան սովորել կազմակերպության մեջ, և նրանց դերը ռազմավարական ուսուցման գործընթացը կառավարելն է: Ուսուցումը կարող է մշակվել՝ գնահատելով մտածողությունը: Ռազմավարական կառավարման գործընթացը ոչ ֆորմալ է և գործում է անհատական որոշումից:

Ուսուցանող կազմակերպության հայեցակարգը շեշտը դնում է դեկավարների վրա, որպեսզի ինչպես երբեք հետաքրքրված լինեն ուսուցման գործընթացով, ինչպես նաև արդյունքներով: Ուսուցանող կազմակերպության կենտրոնական կետն ունի երկու ասպեկտ.

1) որ գլոբալ մրցակցության դարաշրջանում ցանկացած բիզնեսի հաջողության առանցքային գործոնը շարունակաբար, համապատասխան և ավելի արագ նորարարություններ անելու նրա կարողությունն է, քան իր մրցակիցները,

2) որը տեղի է ունենում իր բոլոր աշխատակիցների չօգտագործված հնարավորությունների բացահայտման միջոցով [14]:

Մենզենը ուսուցողական կազմակերպությունները սահմանեց որպես «վայրեր, որտեղ մարդիկ շարունակաբար ընդլայնում են իրենց կարողությունները՝ ստեղծելու այն արդյունքները, որոնք իսկապես ցանկանում են, որտեղ սնուցվում են մտածողության նոր և ընդարձակ օրինաչափություններ, որտեղ ազատվում է կոլեկտիվ ձգտումը և որտեղ մարդիկ անընդհատ սովորում են, թե ինչպես սովորել»: Այս արդյունքին հասնելու համար նա առաջարկեց բնութագրերի հինգ շարք, որոնք կոչվում են «բաղադրիչ տեխնոլոգիաներ»՝ համակարգային մտածողություն, անձնական վարպետություն, մտավոր մոդելներ, ընդհանուր տեսլական և թիմային ուսուցում:

Նոր սահմանում առաջարկեց Դեյվիդ Գարվինը՝ հիմնվելով Մենզի առաջարկած գաղափարների վրա: Դեյվիդ Գարվինը սահմանեց ուսուցողական կազմակերպությունը որպես «կազմակերպություն, որը հմուտ է գիտելիք ստեղծելու, ձեռք բերելու և փոխանցելու, ինչպես նաև իր վարքագիծը փոփոխելու՝ նոր գիտելիքներ և պատկերացումներ արտացոլելու համար» [15]: Ըստ Դեյվիդ Գարվինի, ուսումնական կազմա-

կերպությունները պետք է իրականացնեն հինգ գործողություններ՝ համակարգված խնդիրների լուծում, նոր մտտեցումների փորձարկում, սեփական փորձից և անցյալի պատմությունից սովորելը, ուրիշների փորձից և լավագույն փորձից սովորելը և գիտելիքների արագ և արդյունավետ փոխանցումը ողջ ընթացքում: Գարվինը շեշտեց այն գաղափարը, որ յուրաքանչյուր գործունեություն պետք է կառավարվի որպես համակարգ, որը ներառում է մտածելակերպ, մեխանիզմների մի շարք և վարքագծի օրինակ:

Ռազմավարական ուսուցման նոր ուղղություններ

1992 թվականին Մենգեն նկարագրեց ուսուցողական կազմակերպության աշխատանքի առանցքը, որը հիմնված է ուսուցման հինգ առարկաների վրա, որոնք ներկայացնում էին ինչպես անձնական, այնպես էլ կազմակերպչական ուսուցման և պրակտիկայի ողջ կյանքի ծրագրերը [16]: Ուսուցման այս հինգ առարկաները գծում են ռազմավարական ուսուցման նոր ուղղությունների ուղին, ինչպես ցույց է տրված Նկար 4-ում [17]:

Հինգ առարկաները հակիրճ ներկայացված են ստորև.

Անձնական վարպետություն – անհատները սովորում են ընդլայնել իրենց անձնական կարողությունները՝ ստեղծելու արդյունքներ, որոնք նրանք ամենաշատն են ցանկանում: Աշխատակիցները նաև ստեղծում են կազմակերպչական միջավայր, որը խրախուսում է բոլոր աշխատակիցներին զարգանալ իրենց ուզած նպատակներին հասնելու համար:

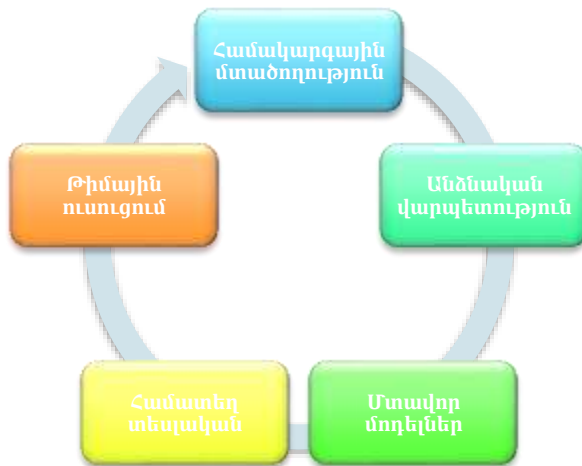
Մտավոր մոդելներ – սա ներառում է յուրաքանչյուր անհատի շուրջ խորհելը, շարունակաբար պարզաբանելը և բարելավելու իր ներքին պատկերները աշխարհի մասին և տեսնել, թե ինչպես են դրանք ձևավորում անձնական գործողություններն ու որոշումները:

Համատեղ տեսլական – սա ներառում է անհատների կողմից որոշակի աշխատանքային խմբերում հավատարմության զգացում ձևավորելը, ընդհանուր և ցանկալի ապագայի ընդհանուր պատկերների ձևավորումը և սկզբունքներն ու ուղղորդող գործելակերպերը՝ աջակցելու ճանապարհորդությանը դեպի այդպիսի ապագա:

Թիմային ուսուցում – սա ներառում է համապատասխան մտածողության հատկություններ, որոնք հնարավորություն են տալիս մարդկանց խմբերին զարգացնել խելամտությունը և կարողություն, որն ավելի մեծ է, քան առանձին անդամների տաղանդների գումարը:

Համակարգային մտածողություն - սա ներառում է մտածելու ձև, և լեզու, ուժերը նկարագրելու և փոխկապակցելու համար, որոնք ձևավորում են համակարգերի պահվածքը: Այս կարգապահությունը ղեկավարողներին և աշխատակիցներին օգնում է տեսնել, թե ինչպես ավելի արդյունավետ փոխել համակարգերը և ավելի շատ գործողություն ունենալ բնական և տնտեսական աշխարհի ավելի մեծ գործընթացների հետ:

Նկար 4. Մենզեի հինգ առարկաները:



Ուսուցման դպրոցի քննադատություններն ու սահմանափակումները:

Ուսուցման դպրոցի քննադատությունը ընդգծում է այն փաստը, որ միջավայրում արագ փոփոխությունների համար ռազմավարությունը պետք է լինի ճկուն: Մեկ այլ քննադատություն է «սովորելու կարճատեսություն» հասկացությունը, ձախողումները կամ երկարաժամկետ հեռանկարները անտեսելու հակվածությունը: Կազմակերպությունները ոչ միայն պետք է լինեն ուսուցման ռեժիմում, այլև պետք է գնահատեն ուսումնառությունը՝ աշխատանքն ավարտելու համար: Դպրոցի

հիմնական քննադատությունը կայանում է նրանում, որ այն ձևակերպված է կոնկրետ պայմաններում, որոնք կարող են հեշտ չփոխվել, հետևաբար դպրոցն ինքը չի կարող հարմարվել շրջակա միջավայրի սրընթաց փոփոխություններին:

Մյուս քննադատությունն այն է, որ սովորելով տարված լինելով՝ ռազմավարությունը կարող է անտեսել ձախողումները և որոշ կարևոր ասպեկտներ, ինչպես դա եղավ Nokia-ն ընդդեմ Motorola-ի դեպքում: Դպրոցը կախված է նրանից, թե ինչ պայմաններով է մշակվում ռազմավարությունը: Պայմանները ենթակա են փոփոխությունների, և ռազմավարությունը պետք է ճկուն լինի այս արագ փոփոխություններին արձագանքելու համար:

Նման դպրոցի մեկ այլ սահմանափակումն այն է, որ դպրոցը կարող է առաջնորդել առանց ռազմավարության կամ պարզապես մարտավարական մանրումների՝ կիրառելով ռազմավարական շեղում: Ռազմավարությունը բավականին կասկածելի է ճգնաժամի ժամանակ և օգտակար չէ կայուն համատեքստում:

Ուսուցման դպրոցի ներդրումը:

Ստորև բերված են ուսումնական դպրոցի մի քանի ներդրում, չնայած վերոհիշյալ քննադատություններին և սահմանափակումներին [18] [19].

- Այն տրամադրում է պարզ մեթոդներ, որոնք օգնում են բացատրել բարդ երևույթները:
- Այն նպաստում և խրախուսում է ապակենտրոնացումը, որը կազմում է ռազմավարության ձևավորման հիմնական մոդելի հիմքը:
- Այն օգնում է մեզ դիտարկել ռազմավարությունը որպես ուսուցման գործընթաց՝ ինչպես անհատական, այնպես էլ կոլեկտիվ ջանքերի համագործակցության միջոցով:
- Ուսուցման դպրոցն օգնում է կազմակերպություններին ստեղծել և հանդես գալ նոր և հետաքրքիր ռազմավարություններով:
- Ուսուցման դպրոցի ռազմավարությունը հիմնականում կիրառվում է մասնագիտացված կազմակերպություններում:

Ամփոփելով կարևոր է նշել, որ ի տարբերություն դիզայնի դպրոցի, որը ժխտում է ռազմավարության ձևավորման որոշ կարևոր ասպեկտներ,

ներառյալ աստիճանական զարգացում և արտակարգ իրավիճակների ռազմավարություն, ուսումնական դպրոցն ընդունում է դրանք [20]:

Արտակարգ իրավիճակների ռազմավարության գործընթացը կախված չէ վերնից ներքև սխեմայի վրա, այլ կառուցված է ներքևից վերև կառուցվածքով և կարող է մշակվել շուկայական իրականությունից անմիջապես բխող գաղափարներից և կոնստրուկցիաներից:

Ուսումնական դպրոցի մոդելը հսկայական առավելություններ է տալիս ուսումնական կազմակերպություններին: Ռազմավարությունը շարունակաբար զարգանում է, ինչը շատ ճկուն մոտեցում է, որը կարող է մշակվել ժամանակի ընթացքում՝ համաձայն նոր ռեսուրսների, քաղաքականության և շուկայի ակնկալիքների: Ռազմավարության ձևակերպման ուսումնական դպրոցը շատ արդյունավետ է արագ փոփոխվող շուկայում: Այն թույլ է տալիս մշտական զարգացում, որքան կազմակերպությունը իմանում է ռազմավարության և շուկայի իրավիճակի մասին: Քանի որ ռազմավարության իրականացումը վերասահմանված է, այն կազմում է ռազմավարության մշակման գործընթացի անբաժանելի մասը:

ԳՐԱԿԱՆՈՒԹՅՈՒՆ

1. What Is Strategy? https://bookshop.blackwell.co.uk/extracts/9780199288304_henry.pdf
2. Gray H. (2005) Strategy and Leadership: The Developing Approach. Development and Learning in Organizations, 19, 5–7. <http://dx.doi.org/10.1108/14777280510572112>
3. Camillus, J.C. (2008) Strategy as a Wicked Problem. Harvard Business Review, 86. PP. 98–101.
4. Collis, D. and Rukstad M. (2008) Can You Say What Your Strategy Is? Harvard Business Review, 86. PP. 82–90.
5. Martin S. (2008) Strategy Development and Implementation. NHS Institute for Innovation and Improvement. <http://www.qualitasconsortium.com/index.cfm/reference-material/primary-care/strategy-development/>
6. Selsky J., Goes J. and Baburoglu O. (2007) Contrasting Perspectives of Strategy Making: Applications in “Hyper” Environments. Sage Publications, Organization Studies, 28. PP. 71–94.
7. Porter M. (1980) Competitive Strategy: Techniques for Analyzing Industries and Competitors. Free Press, New York.

8. *Foss N. and Knudsen T.* (2003) The Resource-Based Tangle: Towards a Sustainable Explanation of Competitive Advantage. *Managerial and Decision Economics*, 24. 291–307. <http://dx.doi.org/10.1002/mde.1122>.
9. *Emery F. and Trist, E.* (1973) *Towards a Social Ecology*. Plenum, New York
10. *Quinn J.* (1980) *Strategies for Change: Logical Incrementalism*. Irwin, Homewood.
11. The Learning School, MWF Group 1's Blog. <http://group1strategic.wordpress.com/strategy-safari/the-learning-school/>
12. *Rinje* (2014) Project. Studymode. Com. <http://www.studymode.com/essays/Project-49914330.html>
13. *Lindblom C.* (1959) The Science of “Muddling Through”. *Public Administration Review*, 19, 79–88. <http://dx.doi.org/10.2307/973677>
14. *Argyris C., Bellman, M., Blanchard K., Block P., Bridges, W., Deane B., Gery G., Juechter W, Kanter R., Lawler E., Peters T., Pinchot, G., Pinchot, E., Senge, P., Tichy N. and Wheatley M.* (1994) *The Future of Workplace Learning and Performance*. *Training and Development*, 48. PP. 36–47.
15. *Garvin D.* (1993) Building a Learning Organization. *Harvard Business Review*, 71, 78–91.
16. *Senge P.* (1992) *The Fifth Discipline Field Book*. Doubleday/Currency, New York.
17. *Senge P.* (2000) *Schools that Learn. A Fifth Discipline Fieldbook for Educators, Parents, and Everyone Who Cares about Education*. Doubleday, New York.
18. Ten Schools of Thought (Mintzberg). *Manage the Executive Fast Track*. http://www.12-manage.com/methods_mintzberg_ten_schools_of_thought.html
19. *Milord P. and Mkandawire C.* (2008) The Learning School Strategy Formation as an Emergent Process. Argosy University, Atlanta. <http://www.slideshare.net/joshai/chapter-7-800807>
20. *Sarbah A. and Otu-Nyarko D.* (2014) An Overview of the Design School of Strategic Management (Strategy Formulation as a Process of Conception). *Open Journal of Business and Management*, 2, 231–249: http://dx.doi.org/10.4236/ojbm.2014.23029_2

ЗНАЧЕНИЕ ШКОЛЫ ОБУЧЕНИЯ В СТРАТЕГИЧЕСКОМ УПРАВЛЕНИИ XX ВЕКА

Р.Г. Мхитарян

Российско-Армянский университет

АННОТАЦИЯ

В данной статье речь идет о том, что великие стратегии бесполезны, если они не претворяются в жизнь. Таким образом, правильное выполнение стратегии имеет решающее значение для успеха любой компании. Существует несколько подходов к

классификации стратегии. Однако в нынешнем стратегическом мышлении преобладают десять направлений мысли. «Школа обучения» – одна из таких школ. Согласно этой школе, стратегии развиваются по мере того, как люди действуют независимо, но большую часть времени совместными усилиями, изучая явления, а также способность своей сущности справляться с ними. Некоторые критики этой концепции утверждают, что существует риск впасть в противоположную крайность, что может привести к отсутствию стратегии, потере стратегии или неточной стратегии. Исследование, с другой стороны, дает представление о принятии и реализации стратегии, а также о значительных преимуществах, которые получают обучающиеся организации. Изучив широкий спектр литературы, авторы резюмировали концепцию школы обучения как «феномен всестороннего участия», в котором отдельные лица или сотрудники получают возможность в командах улучшать свое желание и способность создавать и исследовать то, что они делают. Хотите, чтобы понять и управлять организацией и ее рабочей средой.

Ключевые слова: школа обучения, стратегическое управление, разработка стратегии, эффективное управление.

THE IMPORTANCE OF THE LEARNING SCHOOL IN 21ST CENTURY STRATEGIC MANAGEMENT

R. Mkhitaryan

Russian-Armenian University

ABSTRACT

Great strategies are useless if they are not put into action. Thus, good strategy execution is critical to the success of any company. There are several ways to categorize strategy. However, ten schools of thought dominate current strategic thinking. The “learning school” is one of these schools. According to this school, strategies evolve as people operate independently, but most of the time in joint efforts, learning about a phenomena as well as their entity's ability in dealing with it. Some critics of this concept argue that there is a risk of going to the opposite extreme, which might result in no strategy, a lost strategy, or the inaccurate strategy. The research, on the other hand, gives insight into the strategy's acceptance and execution, as well as the significant benefits that flow to learning organizations. After reviewing a wide range of literature, the authors summarized the concept of the learning school as a “all-hands-on-deck” phenomenon in which individuals or employees are empowered in teams to improve their desire and ability to create and explore what they want in order to understand and manage the organization and its task environment.

Keywords: learning school, strategic management, strategy formulation, effective management.

ЦИФРОВАЯ РАБОЧАЯ СИЛА БУДУЩЕГО: АВТОМАТИЗАЦИЯ РОБОТИЗИРОВАННЫХ ПРОЦЕССОВ (RPA)

С.С. Назарян, С.Г. Гевондян

*Российско-Армянский университет
Институт Экономики и Бизнеса (ИЭБ)*

syuzanna_nazaryan@mail.ru, ghevondyan_sat@yahoo.com

АННОТАЦИЯ

В данной статье речь идет о том, что роботизированная автоматизация процессов (RPA) – это новая волна технологий будущего, которая является одной из самых передовых технологий в области информатики, электроники и связи, машиностроения и информационных технологий. Это – комбинация аппаратного и программного обеспечения, сетей и автоматизации для выполнения очень простых задач. В этом свете исследовательская рукопись рассматривала вторичные данные, которые доступны в “Google”, академических и исследовательских базах данных. Исследование, наконец, показало, что роботы и роботизированные технологии автоматизации процессов становятся обязательной частью ведения бизнеса в организациях по всему миру. Автоматизация роботизированных процессов может принести немедленную пользу основным бизнес-процессам, включая начисление заработной платы сотрудникам, изменение статуса сотрудников, набор новых сотрудников и внедрение, дебиторскую и кредиторскую задолженность, обработку счетов, управление запасами, создание отчетов, установку программного обеспечения, миграцию данных, внедрение поставщиков и т.д. Кроме того, роботизированная автоматизация процессов имеет множество применений, включая здравоохранение и фармацевтику, финансовые услуги, аутсорсинг, розничную торговлю, телекоммуникации, энергетику и коммунальные услуги, недвижимость и многие другие отрасли.

Ключевые слова: автоматизация, автоматизированный процесс робототехники, RPA, Синяя призма, аутсорсинг бизнес-процессов.

Введение

Еще в 1943 году вычислительная машина “ENIAC” была изобретена Дж. Преспером Эккертом и Джоном Мочли в Пенсильванском университете, работа была завершена только в 1946 году. Некоторые считают, что счеты были первой вычислительной машиной. Именно так десятилетия назад началась компьютерная эра. Подобно хамелеону, вычислительные технологии носят разные цвета с точки зрения аппаратного обеспечения, такого, как настольные компьютеры, серверы, ноутбуки, мобильные телефоны, и теперь входят в “rolltops”. В дополнение к этому, произошло множество разработок программного обеспечения с точки зрения операционных систем, приложений, утилит и вычислений возможностей на пограничном уровне Сети с высокой пропускной способностью. Кроме того, организационные приложения также расширились во многих аспектах, включая перфокарты, электронные таблицы, офисные приложения, системы управленческой информации и планирование ресурсов предприятия для оказания помощи в бизнес-приложениях. В настоящее время данная концепция актуальна, и бизнес-операции стремительно переходят в новую технологическую область – так называемую «Роботизированную автоматизацию процессов».

Промышленность вступает в новый мир технологий «Роботизированной автоматизации процессов», известных, как “RPA”. Своевременное принятие “RPA” стало необходимостью в повседневной деловой деятельности. Если компании не внедрят эту технологию в свою деятельность, они могут не выдержать деловой конкуренции в ближайшем будущем. Роботизированная автоматизация процессов (RPA) – это новая форма технологии автоматизации бизнес-процессов, основанная на понятии программных роботов или работников искусственного интеллекта (ИИ).

“RPA” стала новым языком бизнеса. Эта современная технология является более мощной среди технологий XXI-го века. То, как компании ведут свой бизнес, как люди выполняют официальную работу, а также повседневную жизнь общества, будет значительно улучшено благодаря новому оборудованию, программным технологиям и интеллектуальным устройствам. Образ жизни людей меняется во всем мире благодаря глобальному сотрудничеству, многонациональным предприятиям, новым информационным технологиям, IT-достижениям в области технологии RPA.

Наряду с существующими новыми технологиями, функционирующими в жизни человека, а именно: Интернета-вещей, Аналитики больших данных, Глубокого обучения, Искусственного интеллекта, Машинного обучения и других смежных технологий. Роботизированная автоматизация процессов (RPA) становится одной из заслуживающих внимания прорывных технологий. Согласно литературе, для решения проблемы нехватки человеческих ресурсов взаимодействие человека и робота (HRI) и общение с роботами показывают положительные результаты в психологическом состоянии человека. Исследования в области роботизированной автоматизации процессов серьезно проводятся компаниями из списка “Fortune-500” совместно с новыми стартапами.

Материал и методы

Робот – это электромеханически-сконструированная машина, программируемая компьютером и способная автоматически выполнять сложную серию действий. Робот выполняет задачи, перемещаясь в реальный мир. Эти роботы обладают интеллектуальными связями восприятия с действием. Искусственный интеллект должен играть центральную роль в робототехнике (Брэди, 1985). Слово «робототехника» – это междисциплинарная отрасль техники и науки, которая включает в себя электронику, информатику, машиностроение и др.

В последние годы индустрия робототехники переживает бум. Робототехника – это часто используемые устройства искусственного интеллекта в производственных подразделениях. Роботы используют беспроводные сети, большие данные, облачные вычисления, статистическое машинное обучение, открытый исходный код и другие общие ресурсы для повышения производительности в широком спектре применений, включая сборку, инспекцию, вождение, складскую логистику, уход, доставку посылок, ведение домашнего хозяйства и хирургию [3]. Роевая робототехника – это новый подход к координации большого количества относительно простых роботов, который черпает свое вдохновение из социальных насекомых [4]. По мнению различных авторов, эволюционная робототехника – это новая технология автоматического создания автономных роботов. Вдохновленный дарвиновским принципом избирательного воспроизводства наиболее приспособленных, этот метод рассматривает роботов как автономные искусственные организмы, которые развивают свои собственные навыки в тесном

взаимодействии с окружающей средой без вмешательства человека. Окружающая робототехника фокусируется на совместной адаптации и создании совместимости в физическом и информационном смысле вспомогательных сред и систем сервисных роботов. 3D-графика поможет проектировщикам объектов визуализировать систему перед ее созданием, создавать альтернативные проекты, программировать траектории движения роботов, получать макеты систем, получать данные для моделирования дискретных событий и разрабатывать программу управления ячейками. В ближайшем будущем роботы станут частью человеческого общества.

Например, “Sophia” – это социальный гуманоидный робот, разработанный гонконгской компанией “Hanson Robotics”. «София» была активирована 19 апреля 2015 года [1] и впервые появилась на публике на “Southwest” фестивале (SXSW) в середине марта 2016 года в Остине (штат Техас, США). Исследования также показывают, что «София» способна отображать более 50 выражений лица, и эксперты, изучившие открытый исходный код робота, утверждают, что «Софию» лучше всего классифицировать как «Шаблон с лицом». София – первый человекоподобный робот, официально ставший гражданином Саудовской Аравии. К 2020 году 10% крупных предприятий в отраслях, зависящих от цепочки поставок, назначат одного специалиста на должность директора по робототехнике в своей компании [2].

Роботизированная автоматизация технологических процессов

«Роботизированная автоматизация процессов» – это следующая волна инноваций, которая изменит аутсорсинг. Мы уже видим начало гонки за то, чтобы стать ведущим поставщиком услуг с поддержкой автоматизации в отрасли. Со временем мы, вероятно, увидим гонку вооружений за инновациями в средствах автоматизации, которая приведет к появлению «новых предложений и моделей доставки».

Термин «Автоматизация роботизированных процессов» подразумевает видение физических роботов, бродящих по офисам и выполняющих человеческие задачи, на самом деле же этот термин означает автоматизацию сервисных задач, которые ранее выполнялись людьми. Для бизнес-процессов данный термин чаще всего относится к настройке программного обеспечения для выполнения работы, ранее выполнявшейся людьми – такой, как передача данных из нескольких источников ввода, таких, как электронная почта и в электронные таблицы, в системы учета, такие, как системы

планирования ресурсов предприятия (ERP) и управления взаимоотношениями с клиентами (CRM). Роботизированная автоматизация – это применение определенных технологий и методологий для использования компьютера или «робота», а не человека, чтобы манипулировать существующим прикладным программным обеспечением для планирования ресурсов предприятия, приложениями претензий, базами данных, системами управления обучением таким же образом, как человек сегодня обрабатывает транзакцию или завершает процесс. В 2016 году резко возросло использование роботизированной автоматизации процессов в бэк-офисах и операциях совместного обслуживания, а также среди самих поставщиков услуг ВРО¹.

“Blue Prism” предлагает интеллектуальную, подключенную и простую в использовании цифровую рабочую силу с новыми функциями и интеграциями².

Робототехника может генерировать высококачественные ответы на более сложные вопросы вне рутинных процессов. Методы искусственного интеллекта позволяют программному обеспечению обрабатывать огромное количество исследований, охватывающих большое количество возможных тем – гораздо больше исследований, чем мог бы сделать любой человек.

Технология автоматизации роботизированных процессов имеет много преимуществ, включая точность операций, повышение морального духа сотрудников, повышение производительности, обеспечение низких технических барьеров, соответствие требованиям, последовательность, приводящая к надежности и неинвазивным технологиям. О преимуществах “RPA” можно увидеть на Рис. 1 ниже. Прелесть технологии автоматизации роботизированных процессов заключается в том, что даже нетехнические сотрудники будут иметь доступные инструменты для настройки своих собственных программных роботов для решения своих задач автоматизации. Также предполагается, что “RPA” может принести непосредственную пользу основным бизнес-процессам, включая начисление заработной платы, изменение статуса сотрудника, набор новых сотрудников и адаптацию,

¹ Аутсорсинг бизнес-процессов.

² Торговое название “Blue Prism Group plc” британской многонациональной корпорации программного обеспечения, которая впервые разработала и производит программное обеспечение для автоматизации роботизированных процессов на предприятиях, предоставляющее цифровую рабочую силу, предназначенную для автоматизации сложных комплексных операций.

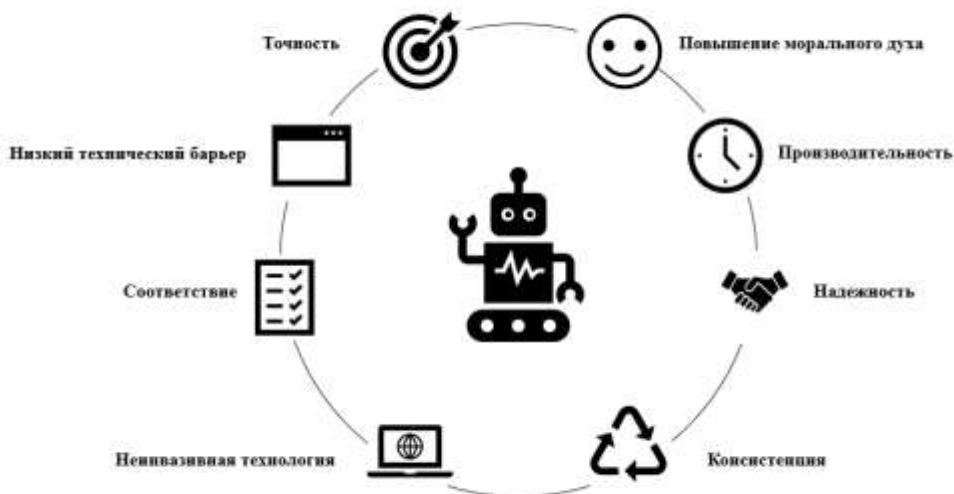
дебиторскую и кредиторскую задолженность, обработку счетов, управление запасами и т.д.

Повышение морального духа. Работники могут посвящать больше времени увлекательной, интересной работе.

Производительность. Время технологических циклов значительно сокращается по сравнению с ручными технологическими подходами.

Надежность. Боты неустанно работают 24/7 без перерыва.

Рисунок 1. Преимущества роботизированной автоматизации процессов.



Консистенция. Рутинные задачи выполняются одинаково каждый раз.

Неинвазивная технология. Отсутствие сбоев в работе базовых устаревших систем, что снижает нагрузку на ИТ.

Соответствие. Боты в точности следуют правилам соблюдения нормативных требований и предоставляют историю аудита.

Низкий технологический барьер. Для настройки бота не требуется никаких навыков программирования.

Точность. Исключительная точность и единообразие – гораздо меньше подвержены ошибкам или опечаткам.

Роботизированные Операции по Автоматизации Технологических Процессов

До сих пор не разработаны стандартные операционные модели для роботизированных операций автоматизации технологических процессов. В работе предлагается образец роботизированных операций автоматизации процессов, как показано на Рис. 2. Эта технологическая модель заменит операции всей бизнес-системы за счет автоматизации ручной работы, более интенсивной для человека, менее трудоемкой, особенно подверженной ошибкам, с поддержкой контента. В этом смысле главным преимуществом является «Цифровая рабочая сила», позволяющая снизить затраты, свести к минимуму ошибки и устранить риски. АРП³ обладает многими операционными преимуществами в многодисциплинарных и разнообразных организациях.

Надежная трансформация бизнеса. С новой технологией АРП бизнес-операции будут кардинально изменены. Теперь компании смогут значительно повысить эффективность использования своего труда, увеличивая более устойчивую рабочую силу за счет надежной, эффективной и недорогой цифровой рабочей силы с использованием роботизированной автоматизации процессов. Это позволит компаниям снижать затраты, минимизировать ошибки и устранять риски.

Миграция контента. Во всех организациях генерируется огромное количество контента. Для сбора, анализа и составления отчета может потребоваться рабочая сила, поскольку в ходе рутинных операций анализ информации становится все более сложным. Роботизированная автоматизация процессов может только помочь организациям бизнес-компаниям ускорить консолидацию приложений и интеграцию устаревших приложений за счет более быстрой миграции контента или подключения к устаревшим системам с меньшими усилиями.

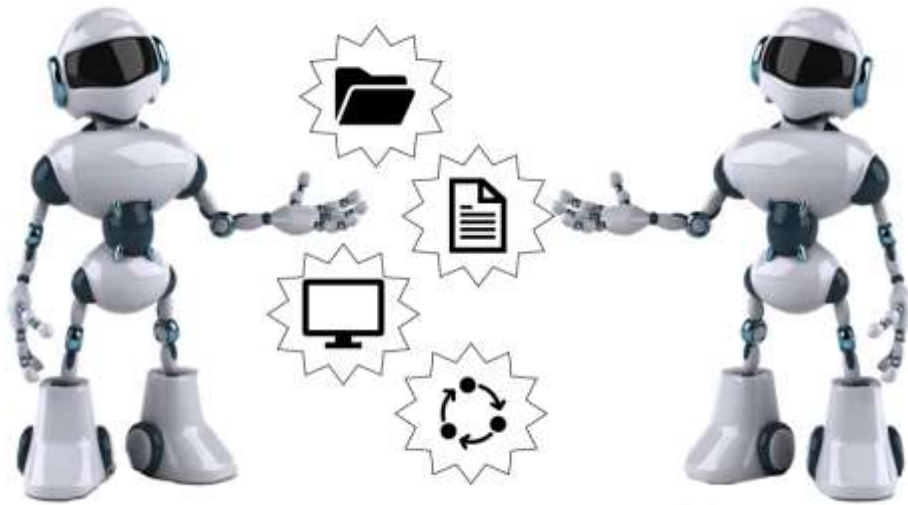
Сканирование веб-страниц/OSINT. Роботизированная автоматизация процессов автоматизирует захват контента в любом формате из любого источника с помощью различных устройств. Форматы могут быть текстовыми, графическими, аудио, видео.

Данные могут быть структурированного, полуструктурированного и неструктурированного формата. Эта технология роботизированной автоматизации процессов способна собирать глубокие веб-данные с помощью ме-

³ Автоматизация роботизированных процессов.

тодов глубокого обучения. Более того, с помощью искусственного интеллекта (ИИ), анализа больших данных (BDA) и другой веб-аналитики процесс майнинга будет завершен.

Рисунок 2. Роботизированные Операции.



Заключение

Большая часть роботизированной технологии автоматизации процессов заключается в том, что она более удобна и полезна круглосуточно для пожилых одиноких людей, а также для кандидатов с различными, в том числе ограниченными, способностями. По всему миру многие отрасли уже пытаются внедрить эти роботизированные технологии автоматизации процессов, включая обрабатывающую промышленность, химические заводы, сектор здравоохранения, авиацию и т.д. Пусть промышленность приветствует гуманоидов с искусственным интеллектом, которые помогают человеческой жизни. С помощью этой технологии люди будут улучшать качество своей жизни, заботиться о пожилых людях, получать услуги в режиме 24/7, избегать рискованных рабочих мест и опасных ситуаций, но, при этом, снижать эффективность рабочего процесса, повышать производительность и освобождать людей от выполнения повторяющихся задач.

Роботизированная автоматизация технологических процессов – одна из самых передовых технологий в области информатики и информационных технологий. Роботизированная автоматизация процессов – это только что зародившееся явление. Никто точно не знает, что это значит, нет стандартных операционных определений, коннотаций, проверенных моделей и производных теорий. Это означает, что она носит исследовательский характер. В результате, данные, использованные для составления этой исследовательской статьи, взяты из различных вторичных источников (онлайн), т.е. исследовательских рукописей, корпоративных официальных документов, блогов экспертов, тематических видеороликов и т.д. Ключевые слова, используемые для поиска исследовательских статей, – «Роботы», «Автоматизация роботизированных процессов», «Искусственный интеллект» и пр. Для поиска статей в базах данных использовались поисковые системы “Google” и “Google scholar”. Вспомогательные данные были собраны, сопоставлены, проанализированы и тематически описаны для лучшего понимания феномена автоматизации роботизированных процессов.

ЛИТЕРАТУРА

1. *Taylor H.* (2016). Could you fall in love with robot Sophia? CNBC. Retrieved 2018-01-04: <https://www.gartner.com/doc/3746424/-data-analytics-predictions->
2. *Кехо Б., Патил С., Аббил П. и Голдберг К.* (2015). Обзор исследований в области облачной робототехники и автоматизации: (WIPO) Economics and Statistics Series, November 2015). Geneva: World Intellectual Property Organization. Режим доступа: http://www.wipo.int/edocs/pubdocs/en/wipo_pub_econstat_wp_30.pdf.
3. *Сахин Э.* Роевая робототехника: от источников вдохновения к областям применения: <https://core.ac.uk/download/pdf/287425642.pdf>
4. *Уиллкокс Л., и Лейсити М.* (2016). Автоматизация обслуживания, Роботы и будущее работы. Стратфорд: Изд-во “SB Publishing”.

THE FUTURE DIGITAL WORK FORCE: ROBOTIC PROCESS AUTOMATION (RPA)

S. Nazaryan, S. Gevondyan

*Russian-Armenian University
Institute of Economics and Business*

ABSTRACT

Robotic Process Automation (RPA) is a new wave of technologies of the future. Robotic process automation is one of the most advanced technologies in the field of computer science, electronics and communications, mechanical engineering and information technology. It is a combination of hardware and software, networking and automation to perform very simple tasks. In this light, the research examined secondary data that is available in Google, academic and research databases. The study finally demonstrates that robots and robotic process automation technologies are becoming a mandatory part of doing business in organizations around the globe. Automation of robotic processes can bring immediate benefits to core business processes, including employee payroll, employee status change, recruitment and implementation, accounts receivable and payable, invoice processing, inventory management, reporting, software installation, data migration, vendor implementation, etc. In addition, robotic process automation has many applications, including healthcare and pharmaceuticals, financial services, outsourcing, retail, telecommunications, energy and utilities, real estate and many other industries.

Keywords: Automation, Automated Robotics Process, RPA, Blue Prism, Outsourcing of Business Processes.

МОДЕЛИ ФИНАНСИРОВАНИЕ ВЕНЧУРНЫХ ФОНДОВ

А. Саргсян¹

Российско-Армянский университет

anjelika.sargsyan01@gmail.com

АННОТАЦИЯ

В данной статье представлены модели венчурного финансирования и анализ представленных моделей. Наряду с созданием стартапов, возникает потребность в финансировании и инвестиционной поддержке создающихся компаний. Капитальные вложения в небольшие компании и стартапы в основном осуществляются по модели краудфандинга, через бизнес-ангелов и с помощью венчурных фондов. Венчурный капитал создается в результате вложений профессиональных инвесторов – таких, как пенсионные фонды, банки и компании. Необходимость в венчурном финансировании возникает, когда стартапы не могут получить финансирование альтернативными способами, поскольку существует риск потери капитала. Венчурные фонды финансируют компании или стартапы, вложение капитала в которые сопряжено с высоким риском. Венчурный капитал часто является источником финансирования на основных этапах ранней стадии развития многих фирм из-за большой неопределенности в отношении доходов.

Ключевые слова: венчурные фонды, финансирование, инвестиции, бизнес.

Венчурный капитал инвестирует в стартапы – компании с высоким риском. Венчурный капитал привлекают в основном профессиональные инвесторы – такие, как банки, пенсионные фонды и другие юридические лица. Венчурные фонды в основном создаются на основе ограниченной ответственности. Все компании, осуществляющие инвестиции, считаются

¹ Научный руководитель: к.ф.-м.н. Д.А. Саакян.

партнерами с ограниченной ответственностью фонда, все инвестиции собираются этими компаниями, а решения о том, в какие компании инвестировать капитал, принимает Венчурный фонд. Фонды приобретают акции на вложенный капитал. Компании, которые финансируются венчурными фондами, считаются рискованными, поскольку вероятность потери вложенных средств очень высока, но в случае успеха вложения могут принести большую прибыль. Венчурные инвестиции нацелены на стартапы или стартапы, не котирующиеся на фондовых биржах. Основное финансирование идет на IT-стартапы.

Финансирование обеспечивается за счет изучения областей, где возможен быстрый рост и высокий доход. Финансируя венчурные фонды путем изучения развития сектора, рынок финансируется стартапами или небольшими компаниями, обеспечивая конкурентоспособность этих компаний на рынке. Финансирование в развитых странах длится 4–10 лет. В большинстве стран модели развития венчурного капитала имеют несколько ключевых особенностей:

- Объем финансирования;
- Сумма финансирования зависит от стадии развития стартапа;
- Объем финансирования научно-технической и информационной сферы;
- Типы источников венчурного капитала.

При развитии стартапов инвестиции делятся на следующие этапы:

- *Посевные этапы (Seed)* – объем инвестиций в компанию до 50 000\$. Инвестиции этого этапа обеспечивают компаниям год или полгода работоспособности. На данном этапе инвесторами выступают бизнес-ангелы и акселераторы.
- *Поздняя посевная стадия* – инвестиции, предоставляемые стартапам на фазе, называются «дополнительными инвестициями», которые обеспечивают дальнейший рост компании. На данном этапе инвестируют клубы бизнес-ангелов небольшие венчурные фонды. Объем инвестиций составляет 50 000\$ миллионов.
- *Раунд А* – на этом этапе у стартапов уже есть готовый проект. У них есть бизнес-план, который обеспечит будущую прибыль компании. Инвестиции осуществляются за счет венчурных фондов и акселераторов.

- *Раунд Б* – на данном этапе компания уже собирает инвестиции для выхода на конкуренции на узком рынке. Венчурные компании инвестируют. Объем инвестиций составляет 30 млн. долларов.
- *Раунд В* – на этом этапе уже относительно стабильные компании, инвестиции используются для реализации новых проектов и выхода на новые рынки. Инвестиции делает банки и Венчурные фонды. Объем инвестиций превышает 100 млн. долларов.

Венчурный капитал часто является источником финансирования на основных этапах ранней стадии развития многих фирм из-за большой неопределенности в отношении доходов. Инвестиции в стартапы достигли рекордного уровня во втором квартале этого года. Согласно новому исследованию бухгалтерской и консалтинговой компании KPMG, в стартапы по всему миру было инвестировано 71 млрд. долларов, увеличившись более чем на 20% за первые три месяца.

В частности, в Азии уровень венчурного капитала увеличился на 20,5 млрд. долларов и составил почти 36 млрд. долларов. Китайские стартапы стали лидерами по темпам роста. Во втором квартале 8 из 10 крупнейших сделок мира были совершены в Китае. Половина дел касалась мегатранзакций, инвестиций более в 1 млрд. долларов. “Ant Financial” (14 млрд. долларов, крупнейшая сделка за всю историю), “Weltmeister” (3,2 млрд. долларов), “Pinduoduo” (3 млрд. долларов) и “Manbang Group” (1,9 млрд. долларов).

Инвестиции в стартапы в Соединенных Штатах оставались значительными: 2 млрд. долларов финансовых вложений в “Faraday Future” и 600 млн. долларов в конкурента “Uft Lyft” стали самыми популярными сделками.

Однако в Европе инвестиции в стартапы упали с 6,1 млрд. долларов до 5,6 млрд. долларов в первом квартале этого года. Количество европейских транзакций также значительно сократилось: с 776 в первом квартале до 631 во втором квартале. Такое развитие событий соответствует общемировой тенденции: объем сделок с венчурным капиталом снизился с 3544 за первые три месяца текущего года до 3108 за второй квартал 2018 года.

Великобритания вернула себе место крупнейшего в Европе рассадника венчурных капиталистов. Шесть из 10 крупнейших европейских сделок состоялись в стране: “Revolut” (250 млн. долларов), “Freeline Therapeutics” (119 млн. долларов), “CRM Surgical” (100 млн. долларов), “Liberis” (81 млн. долларов), “Culture Trip” (80 млн. долларов) и “Crescendo Biologics” (\$70 млн.). В Германии наблюдалось небольшое снижение уровня финансовых

вливаний, в то время как во Франции наблюдался рост общей стоимости транзакций.

Всего во втором квартале в стартапы было вложено \$71 млрд. Для сравнения, за четыре квартала 2017 года общие расходы достигли 150 миллиардов долларов. Характерными чертами американских венчурных фондов являются: большой объем финансирования, объем финансирования в стартап-компаниях, приобретение венчурных инвестиций в области высоких технологий экономики, разнообразие венчурного капитала. Европейский венчурный фонд, венчурный капитал которого рассматривается как форма прямых инвестиций в США.

Разнообразие венчурных инвестиций в научно-технические направления со значительным объемом продаж, наличие различных источников венчурного капитала.

Таблица 1. Показатели индекса венчурного капитала по странам.

Региональные аналоги	Экономическая активность	Глубина рынка капитала	Налогообложение	Защита инвесторов и корпоративное управление	Человеческая и социальная среда	Возможности
Бангладеш	85.2	42.5	79.4	34.8	21.5	39.1
Монголия	56.6	19.1	81.8	65.1	26.0	36.8
Армения	52.4	11.5	98.7	75.8	30.3	44.9
Азербайджан	68.7	7.6	99.6	83.4	29.1	42.8

ЛИТЕРАТУРА

1. Groh A., Liechtenstein H., Lieser K. The Venture Capital & Private Equity, Country Attractiveness Index, 2021
2. Sajid Ar. Startup Funding Stages You Should Know About, 2021.
3. Vanacker T. Sophie Manigart Venture capital, 2013.
4. Alsuwaidi H. Venture Capital Research Paper, 2016.

VENTURE FUND FINANCING MODELS

A. Sargsyan

Russian-Armenian University

ABSTRACT

With the creation of startups, there is a need for financing and investment support for these companies. Capital investments in non-small companies and startups are mainly based on crowdfunding models, through business angels and with the help of venture capital funds. Venture capital is created as a result of investments of professional investors, as well as pension funds, banks and companies. Necessity in temporary financing arises when startups can not afford to finance alternative ventures, as long as there is a risk of capital shortfalls. Venture funds are financed by companies or startups, investing capital in which is accompanied by a high risk. Venture capital often contributes to the eastern financing of the basic stages of early stages of development of many companies for greater indefiniteness in terms of income. In the present article, representative models of venture capital financing and analysis of representative models.

Keywords: Venture funds, financing, investments, business.

УГОЛОВНОЕ ПРАВО И УГОЛОВНО-ПРОЦЕССУАЛЬНОЕ ПРАВО

ТЕОРЕТИКО-ПРИКЛАДНЫЕ ВОПРОСЫ РЕАЛИЗАЦИИ ПРИНЦИПА ЗАКОННОСТИ В НОРМАХ ОБЩЕЙ ЧАСТИ УГОЛОВНОГО ЗАКОНОДАТЕЛЬСТВА

Д.П. Аветисян

*Российско-Армянский университет
Институт Права и Политики*

diana.avetisyan.01@inbox.ru

АННОТАЦИЯ

Принцип законности в уголовно-правовой литературе рассматривается весьма широко, при этом выделяют различные характерные свойства данного принципа. Содержание уголовно-правового принципа законности нуждается в законодательном уточнении. Дальнейшее теоретико-прикладное исследование принципа законности предполагает выявление проблемных вопросов, связанных с эффективной реализацией данного принципа как на законодательном, так и в правоприменительном уровнях.

Принцип законности в новом УК Армении (принят 05.05.2021г., вступил в силу с 01.07.2022г.) претерпел определенные изменения, в частности, допускается применение частичной аналогии относительно норм Общей части. Актуальность заявленной темы исследования определяется также необходимостью анализа правоприменительной практики на предмет соблюдения принципа законности по конкретным уголовным делам, а также выявлению ошибок, связанных с нарушением этого принципа. Дальнейшее изучение данного принципа обусловлено также конституционными изменениями РА 2015 года, впервые предусматривающими такие положения, как соблюдение принципов законности при определении преступлений и назначении наказаний (ст. 72), соразмерность ограничения прав и свобод

человека (ст. 78), принцип правовой определенности (ст. 79), учет международно-правовой практики при комментировании и применении норм, регулирующих основные права и свободы человека (ст. 81).

Проведенное сравнительно-правовое исследование позволило выработать некоторые законодательные предложения, направленные на усиление гарантий реализации принципа законности.

Ключевые слова: закон, преступность деяния, уголовно-правовые принципы, законность, аналогия закона.

Принцип законности в Уголовном кодексе РФ сформулирован следующим образом:

1. *Преступность деяния, а также его наказуемость и иные уголовно-правовые последствия определяются только настоящим Кодексом.*

2. *Применение уголовного закона по аналогии не допускается.*

Аналогичное понятие законности закреплялось в ст. 6 УК РА в редакции 2003г. 5 мая 2021г. в Армении принят новый УК (вступил в силу с 01.07.2022г.). Принцип законности определяется следующим образом:

«1. Никто не может привлекаться к уголовной ответственности за деяние, которое на момент совершения не считалось преступлением:

2. Применение норм специальной части Уголовного закона по аналогии запрещается:

3. Нормы общей части Уголовного закона могут применяться по аналогии, если это не ухудшает состояние человека».

Принцип законности, известный еще из римского права: «без закона нет ни преступления, ни наказания» (*nullum crimen, nulla poena, sine lege*), – рассматривался в уголовно-правовой литературе весьма широкого.

Обобщая содержание принципа законности на основе изучения уголовно-правовой литературы [1, сс. 16–17, с. 9], можно выделить следующие основные его характеристики:

- 1) приоритет международного уголовного права над национальным;
- 2) подконституционность уголовного закона, т.е. приоритет норм Конституции над положениями УК РФ (РА);
- 3) единообразное толкование и применение уголовного закона при разрешении уголовных дел;
- 4) определение преступности и наказуемости деяния, а также иных уголовно-правовых последствий только уголовным законом;

5) невозможность применения уголовного закона РФ по аналогии (допущение аналогии норм Общей части УК РФ);

6) определение уголовного наказания только в пределах, установленных законом;

7) освобождение от уголовной ответственности и наказания по основаниям, предусмотренным только уголовным законом;

8) сбалансированность уголовным законом пределов судейского усмотрения при применении норм уголовно-правового характера;

9) точная формулировка (правовая определенность) признаков конкретных преступлений;

10) запрет обратной силы уголовного закона, отягчающего положение лица;

11) учет законодательных предписаний при толковании и применении уголовно-правовых норм с бланкетными диспозициями и др.

Принцип законности имеет важное значение в механизме государственно-правового регулирования (на законотворческом уровне) и в правоприменительной деятельности. При этом цель реализации принципа законности – обеспечение эффективного применения уголовного закона на основе соблюдения всех уголовно-правовых признаков.

Реализация принципа законности предполагает преодоление пробелов и юридических коллизий, конкретизацию признаков составов преступлений; уточнение оценочных признаков; установление в законе общих и специальных правил квалификации преступлений; максимальное сужение судейского усмотрения норм уголовного закона; пересмотр системы уголовно-правовых санкций и др.

Эффективность реализации принципа законности и в целом всего уголовного закона зависит как от объективных, так и субъективных факторов. К объективным можно отнести: социально-правовые, политико-правовые, экономические и другие факторы объективного характера. Субъективные факторы: некомпетентность должностных лиц, применяющих закон, отсутствие должного опыта, коррумпированность и др.

Рассмотрим некоторые проблемы реализации принципа законности в контексте норм Общей части уголовного закона.

1) данного принципа нуждается в законодательном уточнении в двух аспектах:

а) в самом понятии следует выделить приоритет международного права, подконституционность уголовного закона и роль иных законов в случае бланкетных диспозиций уголовно-правовых норм.

При этом следует подчеркнуть, что нормы международного уголовного права непосредственно влияют на квалификацию преступлений только в случае бланкетных норм, к которым отсылает УК.

В новом УК РА это обстоятельство принято во внимание. В частности, уголовное законодательство образуют также те правовые акты, которые содержат уголовно-правовые нормы или имеют значение для применения уголовного закона (ч. 1 ст. 1). Однако не понятно, какие это правовые акты, которые могут содержать уголовно-правовые нормы?

На самом деле аналогия должна запрещаться применительно к нормам Особенной части УК, поскольку преступность и наказуемость деяния может определяться единственным источником – уголовным законом. Однако возможно применение аналогии норм Общей части, когда есть пробелы среди понятий и институтов Общей части (при условии, что при этом положение лица не ухудшается).

б) Положение «Применение уголовного закона по аналогии не допускается» следует уточнить.

В ст. 4 нового УК, как отмечалось, закреплено, что применение по аналогии норм Особенной части запрещается, а норм Общей части допускается. Мы с данным подходом согласны. Ряд авторов также считает возможность применения частичной аналогии [2, с. 7–15, сс. 18–19]. В контексте реализации принципа законности важное значение имеет регулирование пробельности закона. Под *пробельностью регулирования* Конституционный суд РФ предлагает понимать «формальное отсутствие регулирования общественных отношений, нуждающихся в этом с точки зрения требований защиты конституционных ценностей и реализации конституционных принципов, включая неурегулированность отдельных материальных либо процедурных компонентов в структуре моделируемого нормой правоотношения, либо фактическое отсутствие должного, т.е. обеспечивающего эффективное нормативное упорядочение соответствующих отношений, регулирования» [3].

Конституционный Суд РФ указал, что пробельность закона может являться основанием проверки его конституционности, когда пробел ведет к

правоприменению, угрожающему соблюдению конкретных конституционных прав [4].

2) Мы считаем, что список задач, перечисленных в ст. 2 УК РФ (РА) неполный, поэтому противоречит принципу законности, поскольку вместо задачи общей охраны правопорядка перечисляются некоторые ценности (интересы), при этом не указаны отношения по поводу порядка прохождения воинской службы, отношения по поводу безопасности движения и эксплуатации транспортных средств и др.

3) При толковании и применении уголовно-правовых норм обязательными являются правовые позиции Конституционных судов, а также Кассационного суда РА, поскольку по законодательству РА прецедентные решения являются обязательными для нижестоящих судов по делам с аналогичными фактическими обстоятельствами.

Постановления Пленума Верховного суда РФ, как известно, хотя имеют важное значение для правоприменительной деятельности, но носят рекомендательный характер.

Важное значение имеют следующие правовые позиции:

– из принципов правового государства и справедливости вытекает обращенное к законодателю требование формальной определенности, ясности и непротиворечивости правового регулирования, взаимной согласованности предметно связанных между собой норм различной отраслевой принадлежности, поскольку конституционное равноправие может быть обеспечено лишь при условии единообразного понимания и толкования правовой нормы всеми правоприменителями; в противном случае может иметь место противоречивая правоприменительная практика, что противоречит конституционному принципу равенства, предполагающему одинаковый подход к лицам, находящимся в равных или сходных условиях, и ослабляет гарантии государственной защиты прав, свобод и законных интересов граждан;

– требования определенности, ясности, недвусмысленности правовых норм и их согласованности в общей системе правового регулирования приобретают особую значимость применительно к уголовному законодательству, являющемуся по своей правовой природе крайним (исключительным) средством, с помощью которого государство реагирует на факты противоправного поведения в целях охраны общественных отношений, если она не может быть обеспечена должным образом только с помощью правовых

норм иной отраслевой принадлежности; в силу этого любое преступление, а равно наказание за его совершение должны быть четко определены в законе, причем таким образом, чтобы исходя из непосредственно текста соответствующей нормы – в случае необходимости с помощью толкования, данного ей судами, каждый мог предвидеть уголовно-правовые последствия своих действий (бездействия) нормативного содержания того или иного законоположения применительно ко всем правоотношениям, возникающим на основе, что требует принятия уполномоченным органом соответствующего акта, с тем чтобы довести его до сведения всех субъектов правоотношений, на которых распространяется разъясняемое предписание закона. В качестве примера уголовно-правовой нормы, содержащей противоречивость и правовую неопределенность, можно привести ст. 300-1 бывшего УК РА (Нарушение конституционного строя), которую по делу второго Президента РА Роберта Кочаряна Конституционный суд РА Постановлением от 26 марта 2021 г. признал противоречащей Конституции и утратившей силу. На основании этого, суд первой инстанции уголовное дело прекратил за отсутствием события преступления. Согласно диспозиции

Судья уголовной палаты С.С. Аветисян в особых мнениях по данному делу также указал, что эта статья нуждается в проверке ее конституционности.

4) Отсутствие в УК РФ статьи об основных понятиях, используемых в уголовном законе, также противоречит принципу законности. Так, некоторые оценочные понятия («существенный вред», «тяжкий вред», «иные тяжкие последствия» и др.) и различные комментарии к ним со стороны правоприменительных органов, противоречит принципу законности. Статья 3 нового УК РА посвящена разъяснению многих оценочных понятий. Мы с этим согласны, и поддерживаем предложения многих авторов о необходимости включения подобной нормы в УК РФ.

5) В Общей части нового УК РА включены нормы о специальном субъекте преступления (ст. 20), специальных (дополнительных) условиях их привлечения к уголовной ответственности за преступления со специальными составами [5, сс. 287–293]. В частности, спорным являлся вопрос об уголовной ответственности ненадлежащих субъектов преступления (например, негодный к службе по состоянию здоровья военнослужащий, лицо, незаконно включенное в сферу специальных отношений).

Данный пробел мы также связываем с нарушением принципа законности, о чем свидетельствует противоречивая судебная практика относительно отмеченных вопросов (конкретные примеры приводятся в следующем параграфе).

В статьях 46, 48 УК детально рассматриваются вопросы квалификации преступлений, совместно совершаемых общими и специальными субъектами.

Считаем целесообразным в УК РФ предусмотреть аналогичные нормы с целью стабилизации судебной практики.

6) Реализация принципа законности тесно связана с правильной квалификацией преступления. Однако, в действующем УК РФ отсутствует система общеизвестных правил квалификации преступлений.

Неслучайно, ряд авторов [6, сс. 735–740] предлагают общие и частные правила квалификации закрепить в Общей части УК. В частности, отсутствуют правила квалификации, связанные с неоконченной преступной деятельностью, вменением квалифицирующих признаков соучастникам преступления, с юридической и фактической ошибкой, конкуренции уголовно-правовых норм, множественности преступлений и др.

В этом отношении новый УК РА также является позитивным, поскольку в нем (в разных главах) закреплены соответствующие правила квалификации. Данный подход законодателя позволяет сократить ошибки при уголовно-правовой оценке содеянного.

7) Нарушения принципа законности можно выявить и при применении норм об освобождении от уголовной ответственности и наказания. Так, ряд авторов справедливо предлагают в УК закрепить обязательные случаи освобождения лица от уголовной ответственности, мотивируя тем, что словосочетание «... может быть освобождено» привело к негативной практике, оставленной зачастую на субъективное усмотрение правоприменителя, в том числе суда. Уточнение и совершенствование поощрительных норм непосредственно связано со всеми принципами уголовного закона, а законности, в особенности [7, с. 66].

Несмотря на то, что в УК РФ и РА закреплены общие начала (принципы) назначения наказания, тем не менее мы считаем необходимым предложения ряда авторов относительно большей конкретизации этих принципов в законе.

В частности, следует ограничить предел судейского усмотрения при назначении наказания в следующих случаях: по делу имеются только смягчающие обстоятельства, а отягчающие отсутствуют; когда имеются как смягчающие, так и отягчающие обстоятельства и другие случаи. Практика свидетельствует, что немало судебных ошибок в части назначения наказания по делам с аналогичными преступными деяниями и фактическими обстоятельствами дела, схожими данными о личности подсудимых.

При этом вид и размер наказания существенно могут отличаться друг от друга.

Мы считаем, что в таких случаях нарушается не только принцип справедливости, но и прежде всего принцип законности, поскольку сам закон сохранил широкое судейское усмотрение в части назначения наказания.

Следует отметить, что в этом направлении в УК РФ (ст. 62) имеется поощрительная норма – конкретное правило назначения наказания при наличии некоторых смягчающих обстоятельств.

В новом УК РА эта проблема также частично решена. На самом деле ситуация следующая: одни и те же смягчающие обстоятельства, данные о личности виновного в целом могут учитываться при условном осуждении, при назначении наказания ниже низшего предела, установленного законом, а также в качестве основания для назначения минимального размера наказания, предусмотренного санкцией применяемой статьи УК. Какое наказание назначить с учетом этих трех возможностей, – право суда, однако с приговором часто не соглашаются вышестоящие суды. Мы считаем, что здесь нарушается принцип законности.

Обобщая вышеизложенное, можно прийти к следующим *выводам*:

1) В социально-правовом аспекте принцип законности предлагается определить в следующей редакции: «Содержание принципа законности образуют социально-правовые идеи равенства, вины, справедливости, гуманизма и уголовной ответственности, выраженные в признанных РФ (РА) принципах и нормах международного уголовного права, Конституции РФ (РА) и настоящем Кодексе».

2) Редакция статьи 3 УК РФ нуждается в дополнении о том, что допускается применение аналогии норм Общей части, если при этом не ухудшается положение виновного.

3) Реализация принципа законности зависит от внешних и внутренних факторов.

4) Реализацию принципа законности следует рассматривать на уровне нормотворчества и правоприменения.

5) Принцип законности следует рассматривать в качестве системообразующего, поскольку приоритет в обеспечении задач уголовного закона принадлежит этому принципу.

6) Процесс и результаты реализации принципа законности влияют на ход и тенденции развития уголовного законодательства, совершенствования правоприменительной практики.

7) Эффективная реализация принципа законности предполагает максимальное сужение пределов правоприменительного усмотрения по вопросам квалификации преступлений (в части наказания – судейского усмотрения). В этом смысле правоприменитель должен быть жестко «привязан» к закону.

8) С целью устранения препятствий относительно реализации уголовно-правового принципа законности считаем целесообразным наделить, например, Государственную Думу РФ правом толкования уголовного закона или же постановления Пленума Верховного Суда РФ считать обязательными, причем не только для нижестоящих судов, но и правоприменительных органов (по примеру практики постановлений Высшего арбитражного суда РФ).

При этом толкование норм уголовного закона не должно быть расширительным и ограничительным.

ЛИТЕРАТУРА

1. *Галиакбаров Р.Р.* Уголовное право. Общая часть. Краснодар, 1999. СС. 16–17. *Лопашенко Н.А.* Основы уголовно-правового воздействия: уголовное право, уголовный закон, уголовно-правовая политика. Монография // Юрид. центр Пресс, 2004. 339с.; *Куприянов А.А.* Реализация принципа законности. Автореф. дисс. канд. юрид. наук. М., 2006. С. 9.
2. *Аветисян С.С.* Проблемы совершенствования принципов уголовного права в контексте нового уголовного кодекса Республики Армения // «Судебная власть». Ер., 2014. 1-2/175-176. СС. 7–15;
3. *Щепельников В.Ф.* Формально-логические основания толкования и аналогии уголовного закона: Учеб. Пособие / В.Ф. Щепельков; М-во внут.дел. РФ. Волгогр. Юрид. ин-т. Волгоград: Волгогр. Юрид. ин-т МВД России, 2000. СС. 18–19.

4. Информация «Конституционно-правовые аспекты совершенствования нормотворческой деятельности (на основе решений КС РФ 2013-2015 гг.)». Одобрена решением КС РФ от 23.06.2016г.
5. Постановление КС РФ от 13.05.2014г. № 14-П «По делу о проверке конституционности части 1 статьи 7 Федерального закона «О собраниях, митингах, демонстрациях, шествиях и пикетированиях» в связи с жалобой гражданина А.Н. Якимова.
6. *Аветисян С.С.* Актуальные проблемы понятия специального субъекта преступления // Прокурорская и следственная практика // Журнал Координационного совета ген.прокуроров стран СНГ. М. 2003. № 1–2. СС. 287–293.
7. *Малинин В.Б.* Концепция нового уголовного законодательства Российской Федерации. Научные основы уголовного права и процессы глобализации: мат. V Российского конгресса уголовного права, сост. 27–28 мая 2010г. МГУ. М.: «Проспект», 2010. СС. 735–740.
8. *Саргсян А.А.* Деятельное раскаяние как основание освобождения от уголовной ответственности по законодательству Армении и России // Союз криминалистов и криминологов, № 1, 2020. С. 66.

**THEORETICAL AND APPLIED ISSUES OF THE IMPLEMENTATION
OF THE PRINCIPLE OF LEGALITY IN THE NORMS OF THE GENERAL PART
OF CRIMINAL LEGISLATION**

D. Avetisyan

*Institute of Law and Politics
of the Russian-Armenian University*

ABSTRACT

The principle of legality in the criminal law literature is considered very widely, while various characteristic properties of this principle are distinguished. The content of the criminal law principle of legality needs legislative clarification. Further theoretical and applied research of the principle of legality involves the identification of problematic issues related to the effective implementation of this principle both at the legislative and law enforcement levels.

The principle of legality in the new Criminal Code of Armenia (adopted on 05.05.2021, entered into force on 01.07.2022) has undergone certain changes, in particular, it is allowed to apply a partial analogy with the norms of the General Part. The relevance of the stated research topic is also determined by the need to analyze law enforcement practice for compliance with the principle of legality in specific criminal cases, as well as to identify errors associated with violation of this principle. Further study of this principle is also conditioned by the constitutional amendments of the Republic of Armenia in 2015, which for

the first time provide for such provisions as compliance with the principles of legality in determining crimes and imposing punishments (Article 72), proportionality of restrictions on human rights and freedoms (Article 78), the principle of legal certainty (Article 79), consideration of international legal practice when commenting and applying norms regulating fundamental human rights and freedoms (Article 81).

The conducted comparative legal research made it possible to develop some legislative proposals aimed at strengthening guarantees for the implementation of the principle of legality.

Keywords: the law, criminality of the act, criminal law principles, legality, analogy of the law.

ГРАЖДАНСКОЕ ПРАВО И ГРАЖДАНСКО-ПРОЦЕССУАЛЬНОЕ ПРАВО

АКТУАЛЬНЫЕ ПРОБЛЕМЫ, ВЫТЕКАЮЩИЕ ИЗ ДОГОВОРОВ БАНКОВСКОГО ВКЛАДА

А.Р. Амировна¹

*Российско-Армянский университет
Институт Права и Политики (ИПП)*

rozaamirova@mail.ru

АННОТАЦИЯ

В данной статье речь идет о том, что банковская система – одна из основных структурных элементов любой государственной финансовой системы. Особую актуальность в последнее время приобретают договоры, связанные с отношениями в банковской сфере. Коммерческие банки все прочнее входят в современную жизнь, и, следовательно, регулированию данного вида отношений все большее внимание должно уделяться. Статья направлена на исследование некоторых проблем, возникающих в сфере предоставления банками финансовых услуг в рамках договора банковского вклада. На теоретическом и практическом уровнях проанализированы вопросы о праве банка начислять проценты по вкладу до востребования в размере 0%, а также вопрос о размере начисляемых суммы процентов на остаток вклада при требовании клиентом возврата части срочного вклада. Сделан вывод о том, что банк не имеет права не начислять проценты по вкладу до востребования, а при требовании клиентом возврата частичной суммы вклада банком должны начисляться проценты, предусмотренные на вклады до востребования.

Ключевые слова: защита прав потребителя, вкладчик, банковский вклад/депозит, проценты.

¹Юрист в офисе Примирителя финансовой системы.

Одной из основных обязанностей банка выступает привлечение во вклады денежных средств физических и юридических лиц, реализация которой способствует развитию и укреплению банковской системы страны. Исследование проблемы развития положений в сфере договорного регулирования прав потребителей банковских услуг в армянской доктрине практически отсутствует, тогда как ее следует отнести к числу наиболее актуальных вопросов цивилистической доктрины, так как в области банковских договоров пока что остается много различных неразрешенных проблем. Отношения в сфере банковских вкладов всегда играли существенную роль в жизни общества и в гражданском обороте, а на сегодняшний день данные отношения перешли на новую фазу развития. Значительные проблемы, возникающие на практике, относятся к обеспечению возврата банковских вкладов и нуждаются в детальном исследовании.

Гражданин-вкладчик, как потребитель банковских услуг, выступает в качестве «слабой» стороны в договоре банковского вклада. В соответствии с позицией КС РФ, выраженной в постановлении от 23 февраля 1999г. № 4-П, граждане-вкладчики (...) обычно лишены возможности влиять на содержание договора банковского вклада, (...) в силу которого гражданин, как экономически слабая сторона, в этих правоотношениях нуждается в особой защите своих прав, что влечет необходимость в соответствующем правовом ограничении свободы договора и для другой стороны, чтобы реально гарантировать соблюдение конституционного принципа равенства при осуществлении предпринимательской и иной, не запрещенной законом, экономической деятельности. Стоит согласиться с мнением Е.И. Данилкиной о том, что банк не должен предусматривать в договоре какие-либо неблагоприятные последствия в отношении вкладчика [1].

Договор банковского вклада, который известен также как договор банковского депозита, появился еще во времена Римского права. Появление особых образований, которые создавались лицами, занимавшимися размером денег, было вызвано потребностью граждан хранить свои деньги в надежном месте, не опасаясь их разграбления или похищения. В рамках данных договоров указанные лица принимали на себя солидарную ответственность, что и побуждало граждан отдавать им свои деньги на хранение.

На сегодняшний день существует разногласие, создающее затруднение для практической банковской деятельности относительно *вопроса о воз-*

возможности установления договором банковского вклада права банка о начислении процентов по вкладу до востребования в размере 0%, иначе говоря, может ли Банк не начислять проценты по вкладу до востребования?

В практической деятельности банков РА («Меллат Банк», «Эйч-Эс-Би-Си Банк» и др.) встречаются случаи, когда банк изменяет размер процентов, выплачиваемых на вклады до востребования без каких-либо ограничений максимальной или минимальной суммы [2,3]. Последние обосновывают свою позицию тем, что законом, якобы, не запрещается устанавливать процентную ставку по вкладам до востребования в размере 0%. В Швейцарии для вкладов до востребования действует даже отрицательная процентная ставка [4]. Аналогичное регулирование встречается и в законодательствах Дании, Японии, Швеции и Испании [5].

КС РФ признал не соответствующим Конституции РФ положение ч.2 ст. 29 ФЗ «О банках и банковской деятельности» об изменении банком в одностороннем порядке процентной ставки по срочным вкладам граждан, как позволяющее банку произвольно снижать ее исключительно на основе договора, без определения в федеральном законе оснований, обуславливающих такую возможность. В отсутствие закрепленных в федеральном законе оснований для снижения процентных ставок по срочным вкладам граждан банк не вправе предусматривать в заключаемых с гражданами договорах условие, позволяющее ему снижать в одностороннем порядке процентные ставки по этим вкладам [6].

Несмотря на то обстоятельство, что постановление Конституционного суда РФ относится к процентным ставкам по срочным вкладам, считаем, что мотивировочная часть решения также применима и в аналогичных ситуациях по вкладам до востребования.

1-ая часть ст. 902 ГК РА предусматривает положение о том, что, по договору банковского вклада, банк, принявший поступившую от вкладчика или поступившую для нее денежную сумму, обязуется возвратить вкладчику сумму вклада и выплатить проценты с нее на условиях и в порядке, предусмотренных договором (ст. 834 ГК РФ) [7].

Согласно ч. 3 ст. 905 ГК РА (ч. 5 ст. 837 ГК РФ), в случаях, когда срочный вклад возвращается вкладчику по его требованию до истечения срока или до наступления иных обстоятельств, указанных в договоре бан-

ковского вклада, проценты вкладчику выплачиваются в размере, установленном банком по вкладам до востребования, если договором не предусмотрен иной размер процентов [7,8].

Ч. 1 ст. 906 ГК РФ (ч. 1 ст. 838 ГК РФ) предусматривает, что Банк выплачивает вкладчику проценты на сумму вклада в размере, определяемом договором банковского вклада, а при отсутствии в договоре данного условия банк обязан выплачивать проценты в размере, определяемом в соответствии с Законом [7, 8].

Из буквального и логического толкования гражданских норм о банковском вкладе, ясно видно, что для заключения данного вида договора обязательно одновременное наличие следующих условий: принятие банком денежных средств, возвращение банком суммы вклада, выплата процентов на нее. Системный анализ вышеизложенных статей показывает, что предусматривается не только возврат суммы вклада, но и уплата процентов – вне зависимости от срока его требования. Соответственно, договор банковского вклада всегда является реальным, односторонне обязывающим и возмездным, выражением которого является обязанность банка выплатить проценты на сумму вклада.

В данном контексте важно обратиться к вопросу о соотношении договора банковского вклада и договора банковского счета, поскольку заключение договора банковского вклада тоже связано с открытием счета. Их сближает также возможность начисления процентов за пользование денежными средствами, находящимися на счете. Именно правовая и экономическая цель его заключения и отличает данный договор от договора банковского счета, т. к. в случае договора банковского вклада основной целью потребителя является приумножение капитала за счет получения процентов на сумму размещенных во вкладе денежных средств, тогда как в договоре банковского счета целью является использование денежных средств, размещенных на счете. Важно подчеркнуть, что, клиент, вносящий вклад в Банк, имеет правомерное ожидание получения дохода за деньги, внесенные им в банк. Если в результате каких-то обстоятельств процентная ставка, установленная Банком для досрочного востребования, будет установлена в размере 0%, очевидно, что исчезнет цель внесения вклада, тогда как сам банк будет продолжать иметь доход в результате ввода в оборот вложенного вклада. Выплачиваемые банком проценты следует считать не платы за

услуги вкладчика по представлению суммы вклада, а составной частью результата оказываемой банком услуги [9].

Подлежит разъяснению также вопрос о размере начисляемых суммы процентов на остаток вклада при требовании клиентом возврата части срочного вклада, если данное правоотношение заранее не урегулировано договором. Например, клиент заключил с банком договор банковского вклада в размере 100,000 драм сроком на 10 лет, с 10% процентной ставкой. Через 5 месяцев клиент требует от банка часть суммы своего вклада (40,000 драм). В договоре банковского вклада при возможности снятия части суммы может быть предусмотрен неснижаемый остаток, это означает, что вкладчик может снимать денежные средства с вклада, но лишь в пределах указанного в договоре неснижаемого остатка. При этом процентная ставка может оставаться неизменной при любой сумме в пределах неснижаемого остатка², а может меняться в зависимости от суммы вклада³. Если в договоре заранее не оговорен такой случай, то на практике банки расторгают заключенный с клиентом договор банковского депозита, одновременно начисляя на всю сумму вклада проценты, предусмотренные на вклады до востребования.

Следует согласиться с позицией Центрального Банка РА относительно данного вопроса, который считает, что ч. 2 ст. 905 ГК РА предполагает право требования вкладчика полной или частичной суммы вклада и, одновременно, обязанность банка возврата данной суммы в полном размере или ее части. Важно обратить внимание на то обстоятельство, что данное положение не обращается к регулированию вопроса начисления процентов, и, соответственно, не предусматривает обязанность для банка по поводу начисления процентов. Более того, анализ ч. 2 и ч. 3 данной статьи позволяет сделать вывод о том, что при требовании клиентом возврата частичной суммы вклада и на возвращенной и на оставленной части должны начисляться проценты, предусмотренные на вклады до востребования [10].

Действующая практика не изменится без вмешательства законодателя или высшей судебной инстанции. Однако такое вмешательство представляется необходимым. Будет целесообразно, если на уровне закона будет установлен прямой запрет по установлению процентов по вкладу до востребования в размере 0%, а суды или иные органы досудебного урегулирования споров; при разрешении споров по обсуждаемому вопросу будут

² Фиксированная ставка.

³ Плавающая ставка.

применять единообразную практику по признанию недействительным положения договоров о применении банком нулевой процентной ставки по вкладу до востребования.

ЛИТЕРАТУРА

1. *Данилкина Е.И.* Договор банковского вклада с участием физических лиц по гражданскому законодательству Российской Федерации: автореф. дис. ... канд. юрид. наук. М., 2006.
2. <https://www.mellatbank.am/uploads/sakagner/bank.hashivneri%20paymanner.pdf>
3. <https://www.hsbc.am/pdfs/investments/term-deposit-maturity-options/>
4. https://www.snb.ch/en/ifor/finmkt/operat/id/finmkt_nz
5. <https://www.investopedia.com/articles/personal-finance/051415/5-countries-lowest-interest-rates.asp>
6. Постановление КС РФ от 23.02.1999 N 4-П «По делу о проверке конституционности положения части второй статьи 29 Федерального закона от 03.02.1996г. «О банках и банковской деятельности» в связи с жалобами граждан О.Ю. Веселяшкиной, А.Ю. Веселяшкина и Н.П. Лазаренко».
7. Гражданский кодекс Республики Армения от 05.05.1998г. (с посл. измн. от 18.01.2022г.)
8. Гражданский кодекс Российской Федерации от 30.11.1994г. (с посл. измн. от 26.10.2021г.)
9. *Кох Т.У.* Управление банком: Пер. с англ. В 5-ти книгах, 6 ч-х. Уфа: Спектр. Часть III, IV, 1993. С. 38.
10. *Хлюстов П.* Почему держать вклады в банках не всегда безопасно // URL: <https://www.rbc.ru/opinions/money/29/03/2016/56f8f5af9a79472c30769b41> (дата обращения: 14.07.2019).
11. *Эрделевский А.М.* Договор банковского вклада / А.М. Эрделевский // «Российская юстиция». М.; Юрид. лит.. 1998, № 9. С. 15.

TOPICAL PROBLEMS ARISING FROM BANK DEPOSIT CONTRACTS

A. Amirova

*Russian-Armenian University
Institute of Law and Politics*

ABSTRACT

The banking system is one of the main structural elements of any state financial system. Of particular relevance in recent times are contracts related to relations in the banking sphere. Commercial banks are entering modern life more and more firmly, and, consequently, regulation of this type of relations should be paid more and more attention.

The scientific article aims to investigate some problems arising in the sphere of providing financial services by banks in the framework of the contract of bank deposit. At the theoretical and practical level it has been analyzed questions about the right of banks to accrue interest on demand deposits at the rate of 0%, as well as the question about the amount of accrued interest on the balance of the deposit when the client demands the return of part of a fixed-term deposit.

It is concluded that the bank has no right not to accrue interest on demand deposits, and if the client demands the return of a partial deposit amount, the bank should accrue interest provided for demand deposits.

Keywords: consumer protection, depositor, bank deposit, interest.

ВОЗМОЖНОСТЬ РЕГУЛИРОВАНИЯ ЛИЧНЫХ НЕИМУЩЕСТВЕННЫХ ПРАВ СУПРУГОВ В БРАЧНОМ ДОГОВОРЕ РФ И РА

И.Г. Гевондян¹

Российско-Армянский университет

irinagevondyan@gmail.com

АННОТАЦИЯ

В данной статье нами была рассмотрена возможность и необходимость законодательного регулирования личных неимущественных прав супругов в брачном договоре РА и РФ, регулирование которых является запрещенным в указанных странах. Исходя из практики зарубежных стран и научных работ ученых, рассмотрена и изучена целесообразность пересмотра законодателем запрета и разрешения супругам включения положений о личных неимущественных правах в брачный договор.

Ключевые слова: семейное законодательство, гражданское законодательство, брачный договор, личные неимущественные права.

Введение

Брачный договор является одним из институтов семейного права, и, несмотря на то, что семейные отношения являются личными и защищаются правом на частную жизнь, данный институт пронизывает всю сферу личных отношений, т.к. определенный ряд прав и обязанностей участников правоотношений нуждается в законодательной регламентации. В отличие от зарубежных стран, где данный институт вполне развит и часто заключается в том, что в Российской Федерации и в Республике Армения договор не

¹ Научный руководитель: к.ю.н. К.М. Оганесян.

пользуется спросом, что, возможно, и обуславливает пассивные действия законодателя в регулировании данного договора.

Рассмотрение данного запрета является актуальным, т.к. вполне возможно, что отмена данного запрета и приведет к возрастанию интереса в заключении договора. Это позволит лицам, вступающим в брак, предостеречь себя от непредвиденных обстоятельств и позволит защитить свои права в тех случаях, когда объектом спора будет являться не только имущество. Ведь очень часто причиной расторжения брака является не имущество, а невозможность найти компромисс именно в отношениях личностного характера [1]. Соответственно, возможность закрепления личных неимущественных прав приводит к возможности предотвращения конфликтов, что и делает вопрос регулирования актуальным.

Однако с таким мнением согласны не все ученые, и в данной работе будут рассмотрены также мнение цивилистов, которые считают, что правовое регулирование личных неимущественных прав в брачном договоре будет являться нарушением прав, гарантированных Конституцией.

На основе анализа разных точек зрения, практики зарубежных стран мы сделаем вывод о целесообразности правового регулирования личных неимущественных прав супругов.

Основная часть работы

Как известно, законодатели РА и РФ ограничивают нормативно-правовое регулирование брачного договорами некоторыми нормами. Одним из таких запретов и является ограничение регулирования личных неимущественных отношений супругов в брачном договоре.

Возникает также вопрос, а что входит в понятие личные неимущественные права. Понятие регламентируется и раскрывается в Гражданском кодексе обеих стран. Предметом указанных прав является жизнь и здоровье, достоинство личности, личная неприкосновенность, честь и доброе имя, деловая репутация, неприкосновенность частной жизни, неприкосновенность жилища, личная и семейная тайна, свобода передвижения, свобода выбора места пребывания и жительства, имя гражданина, авторство, иные нематериальные блага, принадлежащие гражданину от рождения, или, в силу закона, неотчуждаемы и непередаваемы (ст.150 ГК РФ)[2]. В РА данный вопрос идентично регулируется ст.162 ГК РА[3].

Между тем, несмотря на то, что имя супругов не может являться предметом брачного договора, возможность смены фамилии одним из супругов

устанавливается как в РФ, так и в РА. Так, в рассматриваемых странах данная практика применяется, однако в той же Франции, где регулирование личных неимущественных разрешено, в январе 2014г. был принят закон о равенстве полов, который запрещал женам менять фамилию [4].

Важно отметить, что в государствах Европы и Америки большое значение уделяется неимущественным отношениям супругов, в то время как в РФ и РА Семейные Кодексы регулируют вопросы лишь имущественного характера. И поэтому на примере зарубежных стран в настоящей работе попробуем понять действительно ли нужно регулирование неимущественных отношений.

Между тем до этого рассмотрим вопрос того, почему же законодатели РФ и РА не регулируют данный вопрос? Многие российские цивилисты до революционного периода считали, что семейные союзы и юридические определения исключают друг друга [5]. Почему же? Скорее всего, это обуславливается правосознанием людей и общества, в целом, нравы и сознание в те времена были другие, институт семьи не мог рассматриваться с точки зрения права, возможно, по той причине, что право являлось грубым инструментом для вмешательства в брак.

Помимо того, многие ученые считают, что регулирование Семейным Кодексом данного вопроса может привести к ограничению конституционных прав человека², которые охраняются Конституцией [6]. То есть, закрепив возможность нормативно-правового регулирования, государство, которое является адресатом Конституции и гарантом конституционных прав человека, возможно, даст гражданам возможность нарушения данных прав, и получается, что государство не выполнило свои обязанности по защите прав человека. Однако считаем, что ни ГК, ни СК не будут ограничивать права человека в случае закрепления возможности регулировать личные неимущественные отношения, и это будет регламентировано ниже. Помимо этого, если рассматривать институт семьи, то можно понять, что в данном институте есть также нравственно-моральные отношения, которые никоим образом не могут поддаваться какой-либо регламентации, так как эмоции и чувства не могут контролироваться.

² Так как в статье 150 ГК РФ и 162 ГК РА содержатся основные неимущественные права человека.

В свою очередь, предполагаем, что в какой-то степени нормативно-правовая регламентация данных правоотношений не ограничит, а наоборот, возможно будет даже способствовать защите прав супругов. Предположим ситуацию, когда супруг после брака не разрешает своей супруге работать, угрожая побоями и причинением вреда здоровью, вследствие чего супруга, опасаясь за свою жизнь, возможно, откажется от работы. Однако, если в брачном договоре будет оговорено, что она будет работать, а если супруг не разрешит, то он должен будет выплатить определенную сумму, то супруг, боясь потерять свои деньги, не будет препятствовать работе своей жены, таким образом будут защищены права супруги.

Более того, как известно [7], как в РФ, так и в РА, брачный договор должен быть удостоверен нотариусом. Соответственно, нотариус будет проверять, законным ли является договор, который подписывают супруги, и в случаях, если договор будет не соответствовать закону или будет ограничивать права одного из них, то нотариального заверения договор не получит и, следовательно, не будет заключен. Таким образом, считаем, закрепление возможности включения личных неимущественных отношений в брачный договор не будет ограничивать права кого-либо из супругов, а обязательность нотариальной формы закрепления договора делает его более защищенным.

Однако, многие российские ученые считают, что необходимо законодательное закрепление неимущественных отношений. Одним из таких ученых является А.М. Елисева, которая считает, что данные права должны иметь правовую основу в РФ [8].

С.Э. Цабиева же утверждает, что личные имущественные отношения тесно взаимосвязаны с имущественными отношениями, так как имущественные отношения могут возникать на основе личных неимущественных [9]. Примером могут служить случаи, когда в брачном договоре указываются, что при рождении у супругов сына собственником автомобиля будет супруга и т.д. Одним из ярких примеров подобного регулирования в мире является брачный договор Ж. Кеннеди и А. Онассиса, где была предусмотрена компенсация в размере 10 млн. долларов в пользу жены, если муж оставит ее, и 18.7 млн. долларов, если покинутым окажется он, но при условии, если брак будет продолжаться не менее 5 лет [10]. Как видно из примеров, здесь личные неимущественные отношения косвенно входят в предмет регулирования. Примечательно, что с этим мнением согласен и

С.Н. Бондов, он отмечает, что в договоре можно предусмотреть условие о компенсации морального вреда в случае измены, поскольку имущественные отношения могут быть поставлены под наступление или не наступление условий неимущественного характера [11].

Помимо этого, указанные авторы считают, что под «личными имущественными правами и отношениями» подразумеваются те права, которые взаимосвязаны с имущественными отношениями, ведь не стоит забывать о том, что брачный договор является гражданско-правовой сделкой, где есть равноправие и автономность сторон, присущая сделкам. Следовательно, можно говорить о таком принципе, как «разрешено все, что не запрещено законом», и можно сказать о том, что ГК и СК не запрещают регулировать имущественные отношения на основе личных неимущественных, следовательно, косвенным образом можно предусмотреть в брачном договоре возможность регулирования личных неимущественных отношений.

Как известно, институт семьи исследуется не только правоведами, но и учеными других сфер общественной жизни. Многие социологи считают, что именно личные неимущественные права делают семью уязвимой, что приводит к большому числу семейных конфликтов [12].

Делая вывод на основе вышеуказанного, можно заключить, что в большинстве своем все ученые приходят к тому выводу, что законодатели должны предоставить возможность супругам регулировать вопросы личного неимущественного характера, т.к. это будет способствовать укреплению института семьи в обществе, и, возможно, уменьшит рост разводов в РА и в РФ. Однако для точного ответа следует рассмотреть также законодательство США³ (как пример, страны англо-саксонской правовой семьи), которая поможет нам понять, какое нормативно-правовое регулирование данного вопроса.

В США законодатель разрешает регулирование личных неимущественных отношений в брачном договоре. Однако в США есть несколько видов брачных договоров – собственно брачные и добрачные соглашения⁴. В случае последнего суд может не обратить внимания на условия соглашения [13].

³ Касающиеся исключительно имущественных отношений.

⁴ Предусматривающие иные условия.

В РФ сторонами брачного договора являются супруги, а также лица, только вступающие в брак⁵. В США же супруги могут заключить брачный договор только после регистрации брака.

Законодательство США предусматривает регламентацию личных неимущественных отношений, однако данные права и обязанности не должны нарушать государственных законов [14]. Считаем, что американский законодатель формально закрепил данную норму и урегулировал указанные правоотношения. Так, с одной стороны, он дал возможность супругам регулировать личные неимущественные права, с другой – как бы ограничил их, чтобы не было злоупотребления правом, которое бы нарушило законы страны.

Рассмотрим некоторые европейские страны. В Испании, к примеру, законодательство разрешает включать завещательные соглашения в брачный договор, хотя, как РФ, так и РА, запрещается возможность такого регулирования [15]. В Италии могут регулироваться личные неимущественные права третьих лиц [16]. Во Франции могут регулироваться условия признания внебрачного ребенка одного из супругов [17]. В Республике Беларусь в брачный договор могут быть включены положения о воспитании детей, о размере алиментов при расторжении брака [18].

Так как большинство стран начало предусматривать нормативно-правовое регулирование личных неимущественных правоотношений, то можно сделать вывод, что мировое сообщество, в целом, стремится к тому, чтобы личные неимущественные отношения супругов регламентировались, т.к. статистика показывает, что процент разводов растет, и, возможно, регулирование данных отношений поможет остановить темп роста [19].

Немаловажную роль пытается привнести Конвенция Гаагской Конференции по международному частному праву, применяемая к агентским соглашениям, принятая в 1978г. [20]. Конвенция поздно ратифицировалась в Европейских странах и имеет мало участников⁶. Возможно, приняв и ратифицировав данную конвенцию, законодателям РА и РФ пришлось бы сделать изменения во внутреннем законодательстве, добавив пункт о личных неимущественных правах.

⁵ Договор вступит в силу во время регистрации брака.

⁶ Ни РФ, ни РА, ни другие страны-члены СНГ не ратифицировали данную конвенцию, которая регулирует личные неимущественные отношения и решает коллизию при браках, если супруги являются гражданами разных стран.

Отметим, что на данный момент в Государственную Думу РФ внесен законопроект, предлагающий исключить положения о запрете включения в брачный договор условий, ставящих одного из супругов в крайне неблагоприятное положение [21]. Обоснованием данного законопроекта является то, что «супруги будут опасаться признания их договора недействительным в связи с тем, что отмеченные условия рано или поздно поставят одного из них в неблагоприятное положение» [22].

Суммируя вышесказанное, можно прийти к выводу, что регламентация личных имущественных отношений не противоречат закону, не ограничивает права кого-либо из супругов, а также может помочь в укреплении института семьи в целом.

Соответственно, принимая во внимание также регулирование данного вопроса в зарубежных странах, законодателям РА и РФ следует исключить из ограничений брачного договора личные неимущественные отношения и ввести их регламентацию, однако сделать это, указав на необходимость соответствии этих правоотношений законам страны.

ЛИТЕРАТУРА

1. Синельников А.Б. Субъективные причины развода: данные исследования // Вест. Моск. Ун-та. Сер. 18 // «Социология и политология», № 3, 2017.
2. Гражданский кодекс Российской Федерации (часть первая) от 30.11.1994 № 51-ФЗ (ред. от 25.02.2022) // http://www.consultant.ru/document/cons_doc_LAW_5142/
3. Синельников А.Б. Субъективные причины развода: данные исследования // Вест. Моск. Ун-та. Сер. 18 // «Социология и политология», № 3, 2017.
4. Гражданской Кодекс Республики Армения от 05.05.1998 № ЗР-239 // <https://www.arlis.am/DocumentView.aspx?docID=82485>
5. Аницух Н.С. Актуальные проблемы международного частного права. Вып. 7. М., 2015. С.42.
6. Умов А.В. Понятие и методы исследования гражданского права. СПб. 1873. С.6.
7. Бондов С.Н. Брачный договор. [Текст]. М.: «Юнити-Дана», «Закон и право», 2000.
8. Семейный Кодекс Российской Федерации от 29.12.1995 № 223-ФЗ, часть 2 ст. 41 // http://www.consultant.ru/document/cons_doc_LAW_8982/
9. Елисеева А.А. Правовое регулирование личных неимущественных отношений в семейном праве Российской Федерации. Дисс. к.ю.н. М., 2008. С. 6.
10. Цабиева С.Э. Личные неимущественные отношения в брачном договоре // «Государство и право», № 1. 2010. С. 128.

11. *Сосипатрова Н.Е.* Брачный договор. Правовая природа, содержание, прекращение // «Государство и право», № 3, 1999.
12. *Бондов С.Н.* Брачный договор: учебное пособие для вузов. М. «Юнити-Дана», «Закон и право», 2000. С. 63.
13. *Богданова Е.Е.* К вопросу о конфликте личных неимущественных прав // «Вестник Московского университета» МВД России, № 12, М., 2015.
14. *Максимович Л.Б.* Брачный договор в российском праве. М.: «Ось-89». 2003. С. 56, С. 126.
15. *Шумилов В.М.* Правовая система США. М., 2006. С. 280.
16. *Свирилова К.А.* Институт брачного договора в России и в зарубежных странах [Эл. ресурс] // «Молодой ученый», № 25. 2016. СС. 504–506. // <https://moluch.ru/archive/129/35800/>
17. *Смирнова Е.В.* Брачный договор с участием иностранного элемента по российскому и зарубежному законодательству [Эл. ресурс] // «Известия РГПУ» им. А.И. Герцена, № 159. 2013 // <https://cyberleninka.ru/article/n/brachnyy-dogovor-s-uchastiem-inostrannogo-elementa-po-rossiyskomu-i-zarubezhnomu-zakonodatelstvu>
18. *Низимиева О.Н.* Имущественные соглашения супругов в зарубежном праве // «Семейное и жилищное право», № 3. 2004. СС. 25–27.
19. *Свирилова К.А.* Институт брачного договора в России и в зарубежных странах [Эл. ресурс] // «Молодой ученый», № 25. 2016. СС. 504–506 // <https://moluch.ru/archive/129/35800/>
20. Статистика разводов и браков в России 2021–2022: таблица по годам и регионам // <https://top-rf.ru/places/149-braki-razvody.html>
21. <https://base.garant.ru//255160/>
22. О внесении изменений в отдельные законодательные акты Российской Федерации: проект Федерального закона № 835938-7 [Эл. ресурс] // «Консультант Плюс» (дата обращения: 02.01.2020).
23. Пояснительная записка к проекту Федерального закона «О внесении изменений в отдельные законодательные акты Российской Федерации» [Эл. ресурс] // «Консультант Плюс» (дата обращения: 02.01.2020).

THE POSSIBILITY OF REGULATING THE PERSONAL NON-PROPERTY RIGHTS OF SPOUSES IN THE MARRIAGE CONTRACT OF THE RUSSIAN FEDERATION AND THE REPUBLIC OF ARMENIA

I. Gevondyan

Russian-Armenian University

ABSTRACT

In this article, we have considered the possibility and necessity of legislative regulation of personal non-property rights of spouses in the marriage contract of the Republic of Armenia and the Russian Federation, the regulation of which is prohibited in these countries. Based on the practice of foreign countries and scientific works of scientists, the expediency of the legislator's revision of the prohibition and permission for spouses to include provisions on personal non-property rights in the marriage contract was considered and studied.

Keywords: family law, civil law, marriage contract, personal non-property rights.

**ԵԱՏՄ ՇՐՋԱՆԱԿՆԵՐՈՒՄ ՀԱՐԿԱՅԻՆ
ՕՐԵՆՍԴՐՈՒԹՅԱՆ ՆԵՐԴԱՇՆԱԿԵՑՈՒՄԸ
ԵՎ ԻՐԱՎԱԿԻՐԱՌՄԱՆ ՀԻՄՆԱԽՆԴԻՐՆԵՐԸ**

Գ. Խ. Զալինյան

Հայ-Ռուսական համալսարան

gzalinyan@yahoo.com

ԱՍՓՈՓՈՒՄ

Հոդվածում ներկայացված են Եվրասիական տնտեսական միության (ԵԱՏՄ) շրջանակներում հարկային օրենսդրության ներդաշնակեցման հետ կապված որոշ հարցեր: Ուսումնասիրվել են վերջին ժամանակահատվածում ԵԱՏՄ շրջանակներում ընդունված հարկային ոլորտը կարգավորող օրենսդրական ակտերը, ինչպես նաև ներկայացված նախագծերը, անդրադարձ է կատարվել այդ ոլորտում առկա խնդիրներին և ներկայացվել են առաջարկություններ:

Հիմնաբառեր՝ Միություն, հարկեր, ԱԱՀ:

Ներածություն

Եվրասիական տնտեսական միությունը (այսուհետ՝ Միություն) միջազգային իրավասուբյեկտությամբ օժտված տարածաշրջանային տնտեսական ինտեգրման միջազգային կազմակերպություն է: Ի թիվս մի շարք պետությունների Հայաստանի Հանրապետությունը ևս անդամակցում է Միությանը:

Միության ստեղծման հիմնական նպատակներն են՝ համաշխարհային տնտեսության շրջանակներում անդամ պետությունների կայուն տնտեսական զարգացումը, բազմակողմանի արդիականացումը, տնտեսությունների ամրապնդումը և մրցունակության բարձրացումը:

Միության շրջանակներում ապահովվում են ապրանքների, ծառայությունների, կապիտալի ու աշխատուժի տեղաշարժի ազատությունը, ինչպես նաև տնտեսության ճյուղերում համակարգված, համաձայնեցված կամ միասնական քաղաքականության իրականացումը:

Հաշվի առնելով այն հանգամանքը, որ ԵԱՏՄ համագործակցության ընթացքին և հեռանկարներին վերաբերող հարցերի շրջանակը օրեցօր ավելի է ընդլայնվում, հողվածով ներկայացված թեման բավականաչափ արդիական է: Միաժամանակ, հարկ է նշել, որ Հայաստանի Հանրապետության տնտեսության և հասարակության զարգացման վրա ԵԱՏՄ շրջանակներում իրականացվող գործընթացների ազդեցությունը գնալով ավելի շոշափելի է դառնում:

Մեթոդներ

Աշխատանքի ուսումնասիրության համար օգտագործվել են համեմատական, դիալեկտիկական, տրամաբանական և անալիզի մեթոդները:

Բովանդակություն

Տնտեսության և հասարակության զարգացման համար կարևորագույն նշանակություն ունեցող համակարգերից մեկն իրավամբ կարող ենք համարել հարկային համակարգը, քանի որ արդյունավետ հարկային համակարգի ներդրումն ու գործարկումը հնարավորություն է տալիս ապահովել հասարակական և տնտեսական կայուն աճ:

1. Հարկերին և հարկման ոլորտում անդամ պետությունների փոխգործակցության սկզբունքներին անդրադարձ է կատարված Միության պայմանագրի XV և XVII բաժիններում: Ընդ որում, պայմանագրով ամրագրված չեն հարկերի սահմանման և հավաքագրման հարցերը կարգավորող անդամ պետությունների համար ընդհանուր դրույթներ:

Պայմանագրով սահմանված է անդամ պետությունների առևտրատնտեսական միասնական մաքսային տարածք հասկացությունը, որի սահմաններում փոխադարձ առևտրի մեջ չեն կիրառվում մաքսատուրքեր (համարժեք այլ տուրքեր, հարկեր և հավաքագրումներ): Մյուս կողմից, առաջնորդվելով անդամ պետությունների ինքնիշխանության սկզբունքով, պայմանագրով որոշակի հարցեր կարգավորվում են անդամ պետությունների օրենսդրությանը համապատասխան: Արդյունքում առաջանում են մի շարք խնդիրներ, մասնավորապես, անուղղակի հարկերի գանձման հետ կապված: Անուղղակի հարկերի գանձման կարգի և դրանց վճարման նկատմամբ հսկողության մեխանիզմի մասին դրույթները սահմանված են Միության պայմանագրի 18-րդ հավելվածով, որի համաձայն մի անդամ պետության տարածքից մյուս անդամ պետության տարածք ապրանքներ արտահանելու դեպքում արտահանում իրականացնող հարկ վճարողի կողմից կիրառվում են ԱԱՀ-ի գրոյական դրույքաչափ և (կամ) ակցիզների վճարից ազատում: ԱԱՀ-ի գրոյական դրույքաչափ կիրառելու և (կամ) ակցիզների վճարից ազատվելու հիմնավորումը հաստատելու համար, հարկ վճարողի կողմից հարկային մարմին պետք է ներկայացվի հարկային հայտարարագիր, պայմանագիր, բանկային քաղվածք (որով հաստատվում է իրացումից ստացված հասույթի փաստացի մուտքը) և ապրանքների ներսերման և անուղղակի հարկերի վճարման մասին հայտարարությունը՝ անուղղակի հարկերի վճարման մասին նշումով:

Միության վերը նշված ռազմավարության արդյունքում տնտեսվարողների մոտ ծագել են հարկը կրկնակի վճարելու հետ կապված խնդիրներ: Գործնականում այդ խնդրին հաճախ հանդիպում են Հայաստանի տնտեսվարողները: Հարկ վճարողների շրջանում անցկացրած սոցիալական հարցման արդյունքում բազմաթիվ դեպքեր են ի հայտ եկել, երբ Ռուսաստանի տնտեսվարողները որոշակի ժամանակ չսպասելու (մինչ կոնտրագենտի կողմից կվճարվեն համապատասխան հարկերը և կներկայացվեն վճարումը հավաստող հայտարարագրերը), կամ լրացուցիչ գործողություններ չկատարելու նպատակով կամ պարզա-

պէս չվստահելու պատճառով, Հայաստանի տնտեսվարողին են ներկայացրել ԱԱՀ ներառող հաշվարկային փաստաթուղթ: Արդյունքում, հայաստանցի գնորդը երկու անգամ ԱԱՀ է վճարում՝ մեկը ձեռքբերման ժամանակ, մյուսը ներմուծման:

Վերը նշված կրկնակի հարկ վճարելու խնդիրը առկա է նաև ծառայությունների մատուցման ոլորտում:

Անուղղակի հարկերի կրկնակի վճարման խնդրի կարգավորման նպատակով, կարծում եմ անհրաժեշտ է՝

1) սահմանել Միության անդամ պետությունների տնտեսվարողների միջև կատարվող գործարքները հիմնավորող մեկ միասնական ձևատեսքով հաշվարկային փաստաթուղթ,

2) ստեղծել հաշվարկային փաստաթղթի էլեկտրոնային եղանակով դուրս գրման և էլեկտրոնային ստորագրությամբ վավերացման հնարավորություն,

3) ձևավորել էլեկտրոնային միասնական համակարգ, որտեղ կարտացոլվեն այդ փաստաթղթերը: Համակարգը պետք է հասանելի լինի անդամ պետությունների հարկային մարմիններին և հարկ վճարողներին: Կարծում եմ, նման համակարգի ձևավորումը կհանգեցնի նաև հարկ վճարողների միջև, ինչպես նաև հարկ վճարողների և հարկային մարմնի միջև փաստաթղթաշրջանառության կրճատմանը:

2. Սույն հոդվածում ներկայացվող հաջորդ հարցը վերաբերում է հարկ վճարողների պետական գրանցմանը կամ հաշվառմանը: Հարցն առանձնակի արդիական է դարձել ներկա ռազմաքաղաքական իրադարձությունների լույսի ներքո: ՀՀ ԱՆ պետական ռեգիստրի գործակալության տվյալների համաձայն՝ վերջին երեք ամիսների ընթացքում հատկապես Ռուսաստանից տնտեսվարող սուբյեկտների մեծաքանակ հոսք է գրանցվել Հայաստանում: Հաշվի առնելով պետական ռեգիստրի և հարկային մարմնի վերջին օրերի գերծանրաբեռնվածությունը, նպատակահարմար է իրականացնել համապատասխան աշխատանքներ տնտեսվարող սուբյեկտների պետական գրանցման կամ հաշվառման գործընթացների բարելավման ուղղությամբ:

Ինչպես արդեն նշվել է, Միության պայմանագրում ամրագրված նպատակներից են հանդիսանում ԵԱՏՄ շրջանակներում կապիտալի և աշխատուժի տեղաշարժի ազատության ապահովումը: Այդ նպատակն իրագործելու համար կարևոր նշանակություն ունի անդամ պետություններում գրանցված հարկ վճարողների փոխադարձ ճանաչման սահմանումը: Այլ կերպ ասած, մի անդամ պետությունում գրանցված հարկ վճարողը մյուս անդամ պետություններում իրավունք ունենա տնտեսական գործունեություն իրականացնել՝ առանց մասնաճյուղ (ներկայացուցչություն, ստորաբաժանում) հաշվառելու կամ առանց ռեզումիցիլացիա գրանցելու: Ներկայումս գործող իրավական նորմերի համաձայն ոչ ռեզիդենտ կազմակերպությունները պետք է պետական գրանցում ստանան (հաշվառվեն) պետական ռեզիստրի կողմից կամ հաշվառվեն հարկային մարմնում: Սակայն, անդամ պետություններում գրանցված հարկ վճարողների համար, կարծում ենք պետք է գործեն այլ իրավակարգավորումներ: Այսպիսով, առաջարկվում է՝

1. փոփոխություններ կատարել անդամ պետությունների ներպետական օրենսդրական ակտերում, որոնց համաձայն կպարզեցվի մեկ անդամ պետության հարկ վճարողի կողմից մյուս անդամ պետությունում տնտեսական գործունեություն իրականացնելու գործընթացը,

2. հարկ վճարողների վերաբերյալ տեղեկությունների փոխանակման համապատասխան էլեկտրոնային հարթակ ստեղծելու միջոցով, ապահովել հարկ վճարողի վերաբերյալ անհրաժեշտ տեղեկությունների, մասնավորապես՝ պետական գրանցման վերաբերյալ տվյալների, փոխանակման հնարավորություն,

3. անդամ պետությունների համար ներդնել ընդհանուր համակարգ, որի միջոցով մեկ անդամ պետությունում գրանցված հարկ վճարողի կողմից մյուս անդամ պետությունում գործունեություն իրականացնելու դեպքում հնարավորություն կունենան էլեկտրոնային եղանակով դուրս գրել հաշվարկային փաստաթղթեր, ինչպես նաև համապատասխան պետության հարկային մարմին ներկայացնել հարկային հաշվարկներ,

4. հարկային մարմինների միջև ստեղծել մեկ անդամ պետությունում գրանցված, սակայն մյուս անդամ պետությունում գործունեություն իրականացնող հարկ վճարողների մասով՝ հարկերի և վճարների առաջացման, դրանց վճարման, ինչպես նաև հարկային վեճերի մասով կայացած դատական ակտերի մասին տեղեկատվության փոխանակման հնարավորություն:

Սույն հոդվածի շրջանակում անդրադարձ է կատարվել նաև հարկային օրենսդրությանն առնչվող՝ ԵԱՏՄ շրջանակներում վերջին ժամանակահատվածում ընդունված որոշ իրավական ակտերին: Իրավական ակտերի ներկայացվող խումբն իր մեջ ներառում է հետազօծելիության մեխանիզմի ներդրման նպատակով ընդունված իրավական ակտերը: Հետազօծելիության մեխանիզմի ներդրումը նպատակ ունի հաստատել մի անդամ պետության տարածքից այլ անդամ պետության տարածք տեղափոխվող ապրանքների շրջանառության օրինականությունը, ստեղծել մաքսային և հարկային վճարների վճարումից խուսափելու տարբեր սխեմաների օգտագործումը բացառող պայմաններ, ինչպես նաև ապահովել այդ ապրանքների շրջանառության նկատմամբ հսկողության իրականացումը: Հետազօծելիության մեխանիզմի ներդրումը պետք է ձևավորվի պարիտետային հիմունքներով և բավարարի Եվրասիական տնտեսական միության անդամ երկրների ընդհանուր շահերին:

Եվրասիական միջկառավարական խորհրդի կողմից 2016թ. օգոստոսի 12-ին ընդունված «Եվրասիական տնտեսական միության անդամ պետություններում ապրանքների հետազօծելիությունն ապահովելու մեխանիզմի ստեղծման հիմնական մոտեցումների մասին» թիվ 14 կարգադրության կիրարկումն ապահովելու անհրաժեշտությամբ պայմանավորված ընդունվել է «ՀՀ հարկային օրենսգրքում փոփոխություններ և լրացումներ կատարելու մասին» 21.12.2017թ. ՀՕ-266-Ն օրենքը: Նշված օրենքով, մասնավորապես, հարկային օրենսգիրքը լրացվել էր 358.1-ին հոդվածով, որով սահմանված էր ապրանքների հետազօծելիությունն ապահովող էլեկտրոնային սարքերի կիրառումը: Փոփոխության

կատարման նպատակն էր հնարավորություն ընձեռել հարկ վճարողներին Եվրասիական տնտեսական միության անդամ պետություններից ներմուծվող ապրանքների տեղափոխությունն իրականացնել հարկային մարմնի կողմից անվճար տրամադրվող՝ ապրանքների հետագծելիությունն ապահովող էլեկտրոնային սարքերով, որոնց ուղեկցությամբ տեղափոխվող ապրանքները չէին համարվի առանց ուղեկցող փաստաթղթերի տեղափոխվող ապրանքներ: Մակայն հետագայում պարզվեց, որ նշված ակտերի իրավակիրառման հետ կապված գործնականում առաջանում են խնդիրներ: Մասնավորապես, էլեկտրոնային սարքերը որտե՞ղ պետք է տեղադրվեն, օրինակ՝ ապրանքների վրա, թե՞ դրանք տեղափոխող մեքենաների վրա:

1) Ապրանքների վրա տեղադրելն անիրատեսական է մի քանի ասպեկտներից ելնելով.

– նախ նշված սարքավորումները բավականաչափ թանկարժեք են, հետևաբար, կառաջանա անհավանական մեծ գումարներ ծախսելու անհրաժեշտություն: Տվյալ դեպքում հստակ կարելի է ասել, որ նման մոտեցում ձևավորելը խելամիտ չէ, քանի որ ակնկալվող արդյունքն անհամեմատ փոքր է ծախսվող միջոցներից,

– հաջորդը՝ ֆիզիկապես և տեխնիկապես անհնար է այդ գործընթացն իրականացնել:

2) Ապրանքներ տեղափոխող մեքենաների վրա սարքերի տեղադրումը նախատեսվում էր իրականացնել մեքենայի բեռնախցիկը կապարակնաբեկով և կնիքի վրա սարքի տեղադրումով: Նշված եղանակը ևս նպատակահարմար չէ, քանի որ նույն մեքենայով տարբեր տնտեսավարող սուբյեկտներին պատկանող ապրանքների տեղափոխության դեպքում հնարավոր չէ ապահովել հետագծելիությունը, միաժամանակ, խնդիրներ կառաջանային տնտեսավարող սուբյեկտների համար:

Հաշվի առնելով վերը նշված ակտերի իրավակիրառման հետ կապված խնդիրները՝ 2020թ. սկսված կատարվեցին որոշ իրավական ակտերի փոփոխություններ:

Այսպես՝ «Եվրասիական տնտեսական միության մաքսային տարածք ներմուծված ապրանքների հետազոտելիության մեխանիզմի մասին» համաձայնագիրը վավերացնելու մասին» 03.06.2020թ. ՀՕ-290-Ն օրենքով վավերացվել է 2019թ. մայիսի 29-ին ստորագրված՝ «Եվրասիական տնտեսական միության մաքսային տարածք ներմուծված ապրանքների հետազոտելիության մեխանիզմի մասին» համաձայնագիրը, որով նախատեսվում է ներդնել հետազոտելիության այլ մեխանիզմ:

Վերը նշված իրավական ակտի շրջանակներում հարկային օրենսդրության ներդաշնակեցումն ապահովելու նպատակով ՀՀ ԱԺ կողմից ընդունվեց «Հայաստանի Հանրապետության հարկային օրենսգրքում լրացումներ և փոփոխություններ կատարելու մասին» 26.05.2021թ. ՀՕ-245-Ն օրենքը, որի համաձայն հանվեց ցանցային կապի միջոցներով ապրանքների հետազոտելիությունն ապահովող և հարկային մարմին տեղեկատվություն հաղորդող էլեկտրոնային սարքերով հետազոտելիության ապահովման պահանջը, փոխարենը սահմանվեց նշված գործընթացն ապահովել հաշվարկային փաստաթղթի միջոցով:

Հակիրճ ներկայացնելով նշեմ, որ նախատեսվում է այս տարվա հուլիսի 1-ից հետազոտելիության ենթակա ապրանքների համար գործարկել պիլոտային ծրագիր: Հետազոտելիության մեխանիզմով հսկողություն պետք է սահմանվի անդամ երկրների համաձայնեցմամբ սահմանված ցանկում ներառված ապրանքների նկատմամբ՝ դրանց 3-րդ երկրներից ներմուծվելու և Եվրասիական տնտեսական միության տարածք արտահանելու ամբողջ շղթայի դեպքում: Հետազոտելիության ենթակա ապրանքների մատակարարումը կամ տեղափոխության փաստաթղթային հսկողությունն իրականացվելու է հարկ վճարողների կողմից համապատասխան էլեկտրոնային ծրագրով դուրս գրված ուղեկցող փաստաթղթերի (հարկային հաշիվ, ճշգրտող հարկային հաշիվ, հաշիվ վավերագիր (այդ թվում՝ արտահանման հաշիվ վավերագիր), ճշգրտող հաշիվ վավերագիր, հետազոտելիության ենթակա ապրանքի տեղափոխության բեռնագիր) միջոցով, որը հասանելի է լինելու ԵԱՏՄ անդամ պետությունների հարկային և մաքսային մարմիններին: Ներկայումս

հետագծելիության մեխանիզմով հսկողություն սահմանվելու է սառնարան և սառցախցիկ համարվող ապրանքատեսակի նկատմամբ, սակայն հետագայում նախատեսվում է ընդլայնել ապրանքների ցանկը:

ԳՐԱԿԱՆՈՒԹՅՈՒՆ

1. Հայաստանի Հանրապետության՝ «Եվրասիական տնտեսական միության մասին» 2014 թվականի մայիսի 29-ի պայմանագրին միանալու մասին» պայմանագիր:
2. ՀՀ հարկային օրենսգիրք:
3. Արձանագրություն Եվրասիական տնտեսական միության մաքսային տարածքում ապրանքների ներմուծման և շրջանառության վերաբերյալ մի շարք հարցերի մասին:
4. «Մինչև 2025 թվականը եվրասիական տնտեսական ինտեգրման զարգացման ռազմավարական ուղղությունների մասին» ԵՏԲԽ 2020 թվականի դեկտեմբերի 11-ի թիվ 12 որոշում:
5. Соглашение о принципах ведения налоговой политики в области акцизов на табачную продукцию государств - членов Евразийского экономического союза от 19.12.2019г. (ուժի մեջ է մտել 2022թ. մարտի 4-ից).
6. Решение Совета ЕЭК №2 от 21.01.2022г. «О реализации пилотного проекта по внедрению механизма прослеживаемости товаров, ввезенных на таможенную территорию Евразийского экономического союза» (ուժի մեջ է մտել 2022թ. մարտի 13-ից).
7. Решение Совета ЕЭК №3 от 21.01.2022г. «О Порядке включения и хранения в национальных системах прослеживаемости сведений о товарах, ввезенных на таможенную территорию Евразийского экономического союза и подлежащих прослеживаемости» (ուժի մեջ է մտել 2022թ. մարտի 13-ից).
8. Решение Коллегии ЕЭК №8 от 11.01.2022г. «О внесении изменений в Решение Коллегии Евразийской экономической комиссии от 21 апреля 2015 г. № 30» (ուժի մեջ է մտել 2022թ. մարտի 15-ից).
9. Распоряжение Коллегии ЕЭК №35 от 10.03.2022г. «О проекте распоряжения Совета Евразийской экономической комиссии «О рабочей группе высокого уровня по созданию условий для повышения внутренней устойчивости экономики государств – членов Евразийского экономического союза, включая обеспечение макроэкономической стабильности, а также устойчивости к внешним вызовам»» (ուժի մեջ է մտել 2022թ. մարտի 10-ից):

ФЕДЕРАЛИЗАЦИЯ НАЛОГОВОГО ЗАКОНОДАТЕЛЬСТВА И ПРАВООХРАНИТЕЛЬНЫХ ВОПРОСОВ В РАМКАХ ЕАЭС

Г.Х. Залинян

АННОТАЦИЯ

В данной статье представлены некоторые вопросы, связанные с гармонизацией налогового законодательства в рамках Евразийского экономического союза (ЕАЭС). Были изучены законодательные акты, регулирующие налоговую сферу, принятые в рамках ЕАЭС за последний период, а также представленные проекты, рассмотрены существующие проблемы в данной сфере и даны рекомендации.

Ключевые слова: Союз, налоги, НДС.

FEDERALIZATION OF TAX LEGISLATION AND LAW ENFORCEMENT ISSUES WITHIN EAEU

G. Zalinyan

ABSTRACT

The article presents some questions related to the harmonization of tax legislation within the framework of the Eurasian Economic Union (EAEU). The legislative acts regulating the tax sphere, adopted within the framework of the EAEU for the last period, as well as presented projects, considered the existing problems in this sphere and gave recommendations.

Keywords: Union, taxes, VAT.

ТЕНДЕНЦИЯ РАЗВИТИЯ ПРАВА ЧАСТНОЙ СОБСТВЕННОСТИ НА ЛЕСА

М.А. Мхитарян

Российско-Армянский университет

maryam.mkhitaryan@gmail.com

АННОТАЦИЯ

В данной статье речь идет о том, что в современном мире существует тенденция на формирование права частной собственности на лесные участки. Во многих государствах, в частности, США, Швеции, Финляндии, большая часть лесов находится у частных лиц, что способствует развитию экономики, уменьшает государственные расходы на содержание большого количества лесов, а также позволяет пополнять бюджет посредством взимания налога на лес. Однако в Российской Федерации отсутствует право частной собственности на леса, что препятствует развитию экономики, оставляет большое количество земель необработанными. *Цель статьи:* проанализировав законодательство иностранных государств, обосновать необходимость введения права частной собственности на леса в РФ, выявить тенденцию развития законодательства РФ относительно права частной собственности на лес. *Методы исследования:* сравнительно-правовой анализ, синтез, дедукция.

Ключевые слова: лес, частная собственность, земля.

Лесные ресурсы являются важнейшей составляющей для развития экономики страны. Однако для улучшения финансового состояния государства необходимо учитывать форму собственности, в которой находятся лесные участки. Так, собственность на леса, по мнению многих ученых, лесо-

экономистов и практиков лесного дела, считается основой лесных экономических отношений [1]. Ч. 1 ст. 8 Лесного Кодекса РФ¹ устанавливает, что лесные участки в составе земель лесного фонда находятся в федеральной собственности. Если рассмотреть ч. 1 ст. 6.1 ЛК РФ, то к землям лесного фонда относятся лесные земли² и нелесные земли (земли, необходимые для освоения лесов (просеки, дороги и др.), и земли, неудобные для использования (болота, каменистые россыпи и др.). Исходя из этого, получается, что в РФ лесные участки находятся в государственной собственности. Хотя текущее законодательство не исключает нахождения лесных земель в иной форме собственности³. Согласно ст. 7 ЛК РФ, лесным участком является земельный участок, который расположен в границах лесничеств и образован в соответствии с требованиями земельного законодательства и ЛК. Получается, что иные формы собственности могут устанавливаться в РФ в отношении участков, расположенных в границах лесничеств, которые, в соответствии ч. 2 ст. 23 ЛК РФ, создаются только на землях лесного фонда, обороны и безопасности, населенных пунктов и охраняемых природных территорий, на которых расположены леса. Если рассмотреть данные категории земель, то, фактически, они находятся в государственной собственности, поэтому на таких землях не может быть установлена частная собственность на лесные участки. Следует обратить внимание на то, что, в соответствии с ЛК РФ, разграничиваются понятия «лес», «лесные насаждения», «земли лесного фонда». Так, примечательно, что ст. 5 ЛК РФ с заголовком «понятие леса» все же не дает определения данному понятию, лишь указывая на то, что лес можно рассматривать как экологическую систему или как природный ресурс. Данное определение можно найти в Постановлении Конституционного Суда РФ (КС РФ) от 02.06.2015 № 12-П. Согласно абз. 5 ст. 3.1 упомянутого постановления «лес как природный ресурс является комплексной экологической системой, состоящей из почв, подземных и наземных источников, объектов растительного и животного мира, находя-

¹ ЛК РФ.

² Земли, на которых расположены леса, и земли, предназначенные для лесовосстановления.

³ Так, ч. 2 ст. 8 ЛК РФ устанавливает, что формы собственности на лесные участки в составе земель иных категорий определяются в соответствии с земельным законодательством.

щихся в тесной взаимосвязи, а потому негативное воздействие на отдельные компоненты экологической системы лесов влечет нарушение внутрисистемных связей, нанося, тем самым, вред экосистеме в целом»⁴. Однако существует и действующий в настоящее время Государственный стандарт СССР (далее – ГОСТ СССР) по лесоводству. Согласно данному акту, лес – «элемент географического ландшафта, состоящий из совокупности деревьев, занимающих доминирующее положение, кустарников, напочвенного покрова, животных и микроорганизмов, в своем развитии биологически взаимосвязанных, влияющих друг на друга и на внешнюю среду»⁵. В основном понятия леса, приведенные в Постановлении КС РФ и ГОСТ СССР по лесоводству, схожи. Главное отличие в том, что, по ГОСТ-у, деревья занимают доминирующее положение в лесе, что, по нашему мнению, является правильной позицией. В ЛК РФ не дается определения лесных насаждений, хотя о них есть упоминание в некоторых статьях ЛК. В соответствии с ГОСТ СССР, лесное насаждение – «участок леса, состоящий из древостоя, а также, как правило, подроста, подлеска и живого напочвенного покрова», где под древостоем понимается совокупность деревьев, являющихся основным компонентом насаждения». Таким образом, получается, что лесное насаждение является частью леса. Наличие лишь деревьев (древостоя) на земельном участке не делает этот участок автоматически лесом, т.к. там отсутствуют иные обязательные элементы, необходимые для признания участка лесом. Таким образом, лесные насаждения, расположенные на землях сельскохозяйственного назначения, не будут с правовой точки зрения автоматически считаться лесами. Подобное законодательное регулирование создает преграды к формированию права частной собственности, т.к. если собственник сельхоз.земли произведет посадку деревьев для осуществления лесного хозяйства, со стороны закона не будет признано нахождение на данном участке леса. Для устранения соответствующих проблем изначально необходимо ввести в ЛК РФ четкое определение понятий леса, лесных насаждений. Так, например, в ст. 3 Лесного Кодекса Республики Армения (далее – ЛК РА) дано определение леса, в соответствии с которым это «совокупность взаимосвязанных и взаимодействующих компонентов биологического разнообразия и природной среды на лесных или иных отведенных

⁴ Постановление Конституционного Суда РФ (КС РФ) от 02.06.2015 № 12-П.

⁵ См.: там же.

для облесения землях с преобладанием древесно-кустарниковой растительности, минимальная площадь которых составляет 0,1 гектара, минимальная ширина – 10 метров и крона деревьев на которых покрывает не менее 30 процентов данной территории, а также безлесные территории ранее лесистых лесных земель»⁶. Важные особенности данного определения в том, что леса располагаются на лесных или иных отведенных для облесения землях, и определяется минимальная площадь, ширина леса, а также процент расположенных на ней деревьев. В той же статье указано, что закладка и выращивание искусственных культур (облесение) осуществляется на безлесных землях, а также на землях иного целевого назначения⁷. Так, например, в соответствии с ч. 2 ст. 11 Земельного Кодекса (далее – ЗК), РА в пределах черты поселения могут находиться все земли, имеющиеся в составе земельного фонда. Такой подход приветствуется, т.к. способствует увеличению количества лесов в государстве.

Таким образом, в РФ установлена государственная монополия на леса. Однако в РФ рассматривался вопрос о закреплении права частной собственности в ЛК РФ. Введение института частной собственности вызвало острые возражения при обсуждении проекта нового ЛК и было исключено из его последней редакции [2]. Хотя модельный ЛК для государств-участников Содружества Независимых Государств (далее – СНГ) – в ст. 15 предусматривает, что лесной фонд и леса, не входящие в лесной фонд, могут находиться в государственной, муниципальной собственности и в собственности граждан и юридических лиц, но данное положение не нашло прямого закрепления в действующем ЛК РФ. Однако в ст. 15 модельного ЛК для государств-участников СНГ, также устанавливается, что формы собственности определяются национальным законодательством. Исходя из этого, не возникает противоречия между установленной формой собственности на леса в РФ и предложенным регулированием по модельному кодексу.

В РФ нет частной собственности на леса, но в отношении этих земель возможно заключение договора аренды сроком до 49 лет. Однако для нормального ведения лесного хозяйства данный срок не является достаточным. Так, длительность воспроизводственного цикла в лесном хозяйстве составляет 80–100 лет [3]. Например, в РА, где в ч. 1 ст. 4 ЛК РА предусматривается право частной собственности на лес, ч. 1 ст. 50 ЛК РА закрепляет право

⁶ Лесной Кодекс Республики Армения.

⁷ Т.е. считается необязательным разведение лесов только на лесных землях.

аренды лесов или лесных земель сроком до 60 лет, за исключением лесов, расположенных на землях сельскохозяйственного значения, при передаче в аренду которых применяются установленные ЗК РА сроки. Как видно, армянский законодатель предусмотрел для аренды более длительные сроки, приближенные к сроку воспроизводственного цикла. Получается, что арендатору в РФ экономически невыгодно владеть и (или) пользоваться арендованным лесным участком, учитывая, что за этот срок не успеет осуществиться воспроизводственный цикл. Однако вполне ясно, почему законодатель предусматривает такой короткий срок. Государству невыгодно быть собственником и содержать леса, переданные во владение и (или) пользование арендатора, т.к. даже арендная плата не сможет покрыть большие расходы, которые необходимо нести собственнику для содержания лесов. Помимо этого, этим способом государство не получает высокой прибыли от лесных ресурсов. Таким образом, действующий институт аренды лесов является экономически невыгодным как для арендатора, так и для государства в целом. Более эффективно нахождение лесов в руках частных собственников со строгим законодательным регулированием для обработки лесов и защиты окружающей среды, т.к. эти частные лица будут заинтересованы в воспроизводстве лесных ресурсов, чтобы они находились в хорошем состоянии, подлежали длительному использованию, приносили как можно больше прибыли. Таким образом, будет развиваться и рынок лесных ресурсов, что увеличит процент валового внутреннего продукта и экспорт.

Зарубежные страны сосредотачивают большую часть лесов в частной собственности. В Канаде в частной собственности находится примерно 5% лесов, а в США – более 70%. В Швеции 82% леса находится в частном владении. В Финляндии в частной собственности примерно 68% всего лесного фонда [4]. Если рассмотреть опыт иностранных государств, то можно выявить, что страны, передающие леса в частную собственность, наиболее развиты экономически. Например, леса Швеции приносят стране 20% дохода от общего объема экспорта страны [5], примерно 30% финского экспорта составляет продукция лесной промышленности⁸ [6]. Согласно глобальной оценке лесных ресурсов ФАО, к таким государствам относятся Американское Самоа, Маршалловы острова, Ниуэ, Папуа Новая Гвинея, Вануату [7]. Все большее количество государств переходит к формированию права

⁸ Интересен факт того, что существуют страны, где все леса находятся в частной собственности.

частной собственности на леса, несмотря на то, что в основном сохраняется государственная собственность. Глобальная оценка лесных ресурсов ФАО отмечает, что с 1990г. количество частных лесов увеличилось, 73% лесов мира находится в государственной собственности, 22% – в частной, а остальная часть входит в категорию «неизвестно» или «другое»⁹ [8]. В европейских странах, за исключением РФ, частная собственность на лесные участки является преобладающей формой собственности. Так, согласно глобальной оценке лесных ресурсов ФАО 2020г. наибольшая доля государственной собственности приходилась на Европу, где она составляла 90%, хотя, если исключить РФ, эта доля снизится до 46% [9]. Рассматривая данные показатели и обсуждая вопрос о переводе лесов в частную собственность, необходимо учитывать то, что в настоящее время более половины (54%) лесов мира приходится всего лишь на пять стран: РФ, Бразилию, Канаду, США и Китай, причем, в РФ находятся 20% лесов мира¹⁰ [10]. Так, государства с частной собственностью на леса регулируют на законодательном уровне деятельность собственников лесных участков, приводят к балансу частный и публичный интерес. В отраслевых нормативно правовых актах всех стран, где существует институт частных лесов, основной обязанностью лесовладельцев декларируется ведение лесного хозяйства, в первую очередь, с учетом всех требований, связанных с сохранением окружающей среды [11]. Соответственно, собственники лесов находятся под государственным контролем, что обеспечивает защиту окружающей среды и, тем самым, публичного интереса. Если ввести институт частной собственности на леса в РФ, то также необходимо будет предусмотреть предоставление отчетностей о ведении хозяйства на лесных участках¹¹. Произвольная

⁹ Эту последнюю категорию преимущественно составляют леса, права собственности на которые оспариваются или находятся в процессе передачи.

¹⁰ Следовательно, раз страны, у которых находится небольшая часть лесов по мировому масштабу, передав их в частную собственность, смогли благодаря экспорту лесного ресурса обеспечить большую часть прибыли в государственный бюджет, то в РФ, где находятся 20% лесов по всему миру, рационально и даже необходимо начать процесс передачи лесных участков частным собственникам. Важно отметить, что такая передача требует эффективного механизма и четкого законодательного регулирования.

¹¹ Помимо этого, будет необходимо закрепить обязанность сохранности леса их собственниками. То есть нельзя допускать того, чтобы нахождение леса в собственности частного лица стало для него прибыльным бизнесом за счет вырубки леса и продажи лесных ресурсов.

и свободная вырубка лесов должна быть ограничена, как это сделано в иностранных государствах. Например, частные собственники лесов скандинавских стран¹² имеют возможность приступить к рубкам только после получения соответствующего разрешения на вырубку от органов управления лесами; в Австрии 0,5 га является максимальной площадью для вырубki без согласования с органом управления лесами, для частных владельцев лесов; в Германии максимальная площадь вырубki без согласования составляет 4 га [12]. Помимо того, что необходимо законодательное ограничение вырубki лесов, также важно предусмотреть обязанность возобновления лесных ресурсов после их сокращения. При введении института частной собственности на лес в РФ необходимо установить после вырубki определенной части лесных ресурсов срок, в течение которого собственник должен осуществить новую посадку деревьев, а также срок, по истечении которого допускается еще одна вырубка. Эта норма будет направлена на сохранность леса и защиту окружающей среды¹³. Так, если после рубки частные владельцы не позаботились о возобновлении леса, то использование леса таким владельцем временно приостанавливается, а средства на возобновление леса взимаются законодательным путем с владельца [13]. Помимо перечисленного, должна быть обеспечена защита редких и исчезающих видов растений и животных. Так, государство должно законодательно обеспечить охрану, внесенных в Красную книгу лесных растений и животных, предусмотреть ответственность за их уничтожение. В Финляндии на собственников и владельцев лесов возлагаются обширные обязанности по охране обитающих в лесах животных. Это необходимо для сохранения биологического разнообразия животных [14]. В Норвегии, согласно «Закону о лесном хозяйстве», лицо должно обеспечить выполнение в лесу всех видов деятельности, предусмотренных законодательством. Данная норма имеет положительное влияние, поскольку направлена на обеспечение должного и полноценного функционирования леса¹⁴. Также необходимо будет предусмотреть

¹² В частности, Швеции, а также Финляндии.

¹³ Подобное регулирование содержится в Финляндии, где предусматривается ответственность недобросовестного собственника леса.

¹⁴ Интересную обязанность предусматривает законодательство Румынии – обеспечение охраны леса от краж. Получается, что собственник должен предпринимать превентивные меры, направленные на предотвращение краж. В Чехии собственник

реть возможность граждан посещать частные леса, не нанося при этом вреда частному собственнику. Тем самым, будут несколько ограничены права частного собственника на лес, однако, обеспечив доступ граждан на эти территории, будет обеспечен публичный интерес и компенсирован перевод государственного леса в руки частных собственников. Например, в Финляндии, в США, Канаде существует свободное посещение частных лесов. Посетителям нельзя жечь костры, а гулять и собирать грибы или ягоды, охотиться разрешается [15]. Но, например, в РА, в соответствии с ч. 2 ст. 44 ЛКРА, граждане не имеют права без разрешения собственника входить в лес, находящийся в собственности гражданина или юридического лица. В случае получения разрешения и при свободном посещении государственных и муниципальных лесов, в соответствии с ч. 3 ст. 44 ЛК РА, граждане обязаны соблюдать правила пожарной безопасности в лесах, не допускать поломок и порубок деревьев и кустарников, засорения лесов, уничтожения муравейников, мест гнездований птиц, обитания животных и других нарушений лесного законодательства. Так, данная норма обеспечивает охрану лесов при посещении их гражданами. Упомянув о институте частной собственности на леса в РА, необходимо отметить его важные особенности. В соответствии с ч. 4 ст. 60 ЗК РА, запрещается передача гражданам и юридическим лицам на праве собственности находящихся в государственной и муниципальной собственности земельных участков, занятых лесом, являющимся государственной собственностью¹⁵. Данная норма имеет положительное значение с точки зрения увеличения лесных ресурсов в государстве. Так, не будет уменьшено количество государственных лесов, однако общее количество лесных участков возрастет за счет деятельности частных собственников на своих землях. Если предусмотреть подобное регулирование в РФ, то государство станет обладать более чем 20% лесов мира, сохранив за собой имеющиеся на данный момент леса. Также в РА, согласно ст. 15 ЛК РА, составляются проекты для ведения лесного хозяйства, в которых указываются мероприятия по ведению лесного хозяйства на предстоящие 10 лет и дается комплексная оценка по предыдущему периоду хозяйствования. В ЛК РА предусматриваются права и обязанности, которыми

имеет право передачи леса в аренду, залог, однако обязан об этом уведомлять компетентные органы власти.

¹⁵ То есть в РА частные собственники могут на принадлежащем им земельном участке вырастить лес и стать его собственником.

наделены собственники лесов. Со стороны государства осуществляется учет лесов и ведение государственного лесного кадастра, проводится государственный лесной мониторинг. Отдельными статьями в ЛК армянский законодатель выделяет обязанности собственника по охране (например, соблюдать правила противопожарной безопасности, оповещать и привлекать при выявлении пожаров пожарные службы и др.) и защите лесов (например, защищать леса от массового размножения вредных организмов, а также от иных вредных воздействий природного характера). В отдельной главе 15 ЛК РА установлена ответственность за нарушения лесного законодательства различного характера. Таким образом, в РА со времени принятия ЛК действует институт частной собственности на лес, в отношении которого осуществляется строгий государственный контроль и соответствующее законодательное регулирование.

В РФ на законодательном уровне уже начинается закладываться фундамент для формирования института права частной собственности на лесной участок. Так, ч. 2 ст. 77 ЗК РФ устанавливает, что в составе земель сельскохозяйственного назначения могут выделяться земли, занятые мелиоративными защитными лесными насаждениями. При этом данные насаждения выращиваются в целях предотвращения эрозии почв и других, связанных с повышением потенциала лесов, целях. Об этом указано в п. 1 Правил Лесоразведения Приказа Министерства природных ресурсов и экологии РФ от 20.12.2021 № 978 «Об утверждении Правил лесоразведения, формы состава, порядка согласования проекта лесоразведения, оснований для отказа в его согласовании, а также требований к формату в электронной форме проекта лесоразведения». В соответствии с данным актом, помимо земель сельскохозяйственного назначения, лесоразведение может осуществляться на землях лесного фонда и землях иных категорий, на которых ранее не произрастали леса – землях населенных пунктов, промышленности, энергетики, транспорта, связи, радиовещания, телевидения, информатики, землях для обеспечения космической деятельности, обороны, безопасности, специального назначения, особо охраняемых территорий и объектов, водного фонда и запаса. Согласно п.3 упомянутого акта, лесоразведение осуществляется на основании проекта лесоразведения. Ранее действовавшие Правила лесоразведения, утвержденные Приказом Федерального агентства лесного хозяйства от 10 января 2012 года № 1, указывали в п. 2 иную цель

лесоразведения: насаждения выращиваются для защиты сельскохозяйственных земель от неблагоприятных факторов окружающей среды. Фактически–, ныне указанная цель предотвращения эрозии почв также направлена на защиту лесов от неблагоприятных факторов. Положительным является закрепление ныне возможности лесоразведения в целях повышения потенциала лесов. То есть законодатель предусматривает возможность разведения лесов, однако это должно преследовать определенную законодательством цель. Таким образом, данные насаждения не функционируют как леса по своему обычному назначению, а осуществляют функцию защиты и повышения потенциала лесов.

Особое внимание российский законодатель уделяет регулированию лесов, расположенных на землях сельскохозяйственного назначения. Так, принято Положение об особенностях использования, охраны, защиты, воспроизводства лесов, расположенных на землях сельскохозяйственного назначения, утвержденное Постановлением Правительства РФ от 21.09.2020 № 1509, которое, однако, не распространяется на мелиоративные защитные лесные насаждения. Согласно данному акту леса, расположенные на землях сельскохозяйственного назначения, подлежат освоению с соблюдением целевого назначения. Это вполне верный подход, так как возможность расположения земельных насаждений на землях сельскохозяйственного назначения еще не означает перевод последних в категорию земель лесного фонда. Положение в ч. 6 предусматривает, что при использовании расположенных на земельных участках лесов правообладатели осуществляют мероприятия по воспроизводству лесов. Эта норма направлена на защиту окружающей среды и сохранение природных ресурсов, однако она не столь эффективна, так как не является императивным требованием, установленной обязанностью собственников таких земельных участков и не предусматривает ответственность за неисполнение данной обязанности. П. 10 Положения устанавливает, что при осуществлении использования, охраны, защиты, воспроизводства лесов, расположенных на землях сельскохозяйственного назначения, допускается сплошная и выборочная рубка лесных насаждений любой интенсивности и любого возраста¹⁶. Эта норма может оказать негативное

¹⁶ Исключение из этого правила составляют лишь предусмотренные в п. 11 рассматриваемого Положения леса, расположенные в водоохранных зонах, а также в нересотоохранных полосах леса, расположенные на землях сельскохозяйственного назначения, где запрещаются сплошные рубки лесных насаждений.

влияние на сохранность лесов и привести к полной вырубке насаждений, существовавших длительное время. Данное правило следовало бы исключить и предусмотреть ограниченную возможность рубки лесов, т.к., во-первых, отсутствует законодательно закреплённая императивная обязанность собственника по восстановлению леса, а, во-вторых, на процесс восстановления леса после полной рубки потребуются долгие годы. Помимо этого, законодатель в п. 18 рассматриваемого положения предусмотрел норму, направленную на повышенную охрану лесных насаждений, расположенных на землях сельскохозяйственного назначения. Так, лица, использующие леса, расположенные на землях сельскохозяйственного назначения, и правообладатели обязаны соблюдать правила пожарной, санитарной безопасности в лесах, правила ухода за лесами. Получается, что в отношении лесов действуют перечисленные правила, но в то же время допускается их сплошная рубка, кроме лесов, указанных в п. 11. По нашему мнению, следовало бы предусмотреть эти нормы для всех категорий земель, на которых расположены лесные насаждения, ведь эти правила направлены на сохранение леса и защиту окружающей среды. Таким образом, предусматривая возможность разведения лесных насаждений на определенных категориях земельных участков, которые находятся в собственности частных лиц, законодатель сделал шаг в направлении формирования института права частной собственности на леса. Естественно, для окончательного его формирования требуется проведение реформ и закрепление в законодательстве прав и обязанностей частных собственников, положений, направленных на защиту окружающей среды, и, тем самым, публичного интереса, как это сделано в иностранных государствах.

Учитывая огромное количество лесов в РФ и земель, на которых может быть осуществлено лесоразведение, мы считаем необходимым постепенное формирование права частной собственности, хотя бы на часть лесов. Это будет иметь определенные положительные последствия: увеличится экспорт лесных ресурсов, что будет способствовать развитию экономики; увеличится государственный бюджет за счет сбора налога на лес; уменьшатся государственные расходы на содержание лесов в качестве собственника; будет повышена лесовосстановительная и лесохозяйственная деятельность, исходя из заинтересованности частных собственников в уходе за лесом; увеличится оборотоспособность лесных участков; будут эксплуатироваться земли, которые в настоящее время не обрабатываются и,

тем самым, теряют свои полезные свойства, истощаются. Следует обратить особое внимание на опыт иностранных государств в правовом регулировании института права частной собственности на лес, на основании чего выработать эффективный механизм регулирования данного института и окончательно сформировать его в российской правовой сфере.

Результаты: на основе анализа теоретических работ и законодательства иностранных государств выявлена необходимость в законодательном закреплении права частной собственности на лесные участки в РФ. Отмечена тенденция развития законодательства РФ в исследуемой сфере, выявлена положительная динамика, правовая почва для дальнейшего закрепления права частной собственности на лесные участки.

ЛИТЕРАТУРА

1. Янковский А.А. Частная собственность на лес: аренда лесных участков // «Лесной Вестник», № 2, 2013. СС. 44–46.
2. Там же.
3. Там же.
4. Соколенко Т.Г. Исследование взаимосвязи между структурой собственности на лесной фонд и качеством развития лесной промышленности (опыт стран с развитым лесопромышленным комплексом) // «Экономические науки», 12(73), 2010. СС. 250–253.
5. Там же.
6. Там же.
7. ФАО. 2021. Глобальная оценка лесных ресурсов 2020 года: Основной отчет. Рим. С. 80 [Эл. ресурс] // URL: <https://doi.org/10.4060/ca9825ru>
8. Там же. С. 14 [Эл. ресурс] // URL: <https://doi.org/10.4060/ca9825ru>
9. Там же. С. 79 [Эл. ресурс] // URL: <https://doi.org/10.4060/ca9825ru>
10. ФАО. 2021. Глобальная оценка лесных ресурсов 2020 года [Эл. ресурс] // URL: <https://www.fao.org/forest-resources-assessment/2020/ru/>
11. Гаврилюк М.Н. Зарубежный опыт развития института частной собственности на леса: возможна ли его интеграция в российское законодательство? М., 2003. СС. 5–9.
12. Там же.
13. Соколенко Т.Г. Указ. соч. СС. 250–253.
14. Крассов О.И. Право собственности на землю в странах Европы. М.: «Норма», «Инфра-М», М., 2014. С. 400.
15. Моисеев А.Н. Методы рыночной оценки спроса и предложения на лес и лесопродукты на долгосрочную перспективу за рубежом // «Лесной экономический вестник», 4 (58). 2008. СС. 27–31.

THE TREND OF DEVELOPMENT OF THE RIGHT OF PRIVATE OWNERSHIP OF FORESTS

M. Mkhitarian

Russian-Armenian University

ABSTRACT

In the modern world, there is a tendency to form the right of private ownership of forest plots. In many countries, in particular, the USA, Sweden, Finland, most of the forests are owned by private individuals. This helps the economy to develop, reduces governmental spending on maintaining a large areas of forests, and also allows to replenish the budget by levying a forest tax. However, in the Russian Federation there is no right of private ownership of forests, which hinders the development of the economy, leaves a large amount of land uncultivated. It is especially important and possible to sell private forest plots in such a large country as the Russian Federation, since leaving land without cultivation causes their damage and makes them unusable in the future. The purpose of the work: to analyze the legislation of foreign states, to justify the need to introduce the right of private ownership of forests in the Russian Federation, to identify the trend in the development of legislation of the Russian Federation regarding the right of private ownership of forests. Research methods: comparative legal analysis, synthesis, deduction. Results: based on the analysis of theoretical works and legislation of foreign states, the need for legislative consolidation of the right of private ownership of forest plots in the Russian Federation has been identified. The tendency of the development of the legislation of the Russian Federation in the studied area is noted, positive dynamics is revealed, the legal ground for further consolidation of the right of private ownership of forest plots.

Keywords: forest, private property, land.

МЕЖДУНАРОДНОЕ И ЕВРОПЕЙСКОЕ ПРАВО

ПРАВОВЫЕ МЕХАНИЗМЫ ЗАЩИТЫ ИНОСТРАННЫХ ИНВЕСТИЦИЙ В РАМКАХ ЕАЭС

М.А. Аршакаян, А.К. Айрапетян

Российско-Армянский университет

arshakyan.misha@mail.ru, hayrapetyanarshak@gmail.com

АННОТАЦИЯ

В данной статье рассматриваются гарантии защиты прав иностранных инвесторов в рамках ЕАЭС, предоставляемые правом Экономического Союза. Осуществляется сравнительный анализ ограничений устанавливаемых со стороны государств по отношению к иностранным инвесторам. Анализируется возможность и целесообразность создания международного арбитража для решения инвестиционных споров в ЕАЭС.

Ключевые слова: экономическая интеграция, инвестиционное право, прямые иностранные инвестиции, инвестиции в ЕАЭС, международный инвестиционный арбитраж.

Введение

Интеграционные процессы во всемирном экономическом пространстве развиваются стремительным образом, и их правовое обеспечение должно соответствовать требованиям международной экономическо-правовой реальности. Свободное движение капиталов, лиц, товаров и услуг было избрано многими государствами как дальнейшее направление экономического развития и как взаимовыгодный инструмент сотрудничества. Интеграционные организации, в свою очередь, в рамках своих компетенций стали играть огромное влияние на потоки движения инвестиций и их правовое регулирование.

Нормативная база инвестиций в ЕАЭС

Договор о создании Евразийского Экономического Союза (далее – ЕАЭС), международные договора между государствами-членами и с третьими государствами, решения и распоряжения органов ЕАЭС составляют право Союза¹, посредством которого, наряду с нормами международного права признанными государствами-членами, утверждены правила регулирования и защиты иностранных инвестиций в рамках ЕАЭС. Иностранные инвестиции, регулируемые Договором, включают себя не только те капиталовложения, которые осуществлены между государствами-членами, но и те, которые выходят за границы Союза, сторонами которых являются третьи государства.

Договор о ЕАЭС содержит в себе гарантии защиты иностранных инвестиций по возмещению ущерба, устанавливает национальный режим и режим наиболее благоприятствуемого государства, предоставляет защиту от экспроприации, дает свободный доступ инвесторам для судебной защиты своих прав посредством как внутригосударственных судов, так и международных арбитражей и иные гарантии. Перечисленные меры предназначены для обеспечения безопасности инвестиций и предоставления инвесторам гарантий о сохранности их прав, тем самым создавая благоприятные условия для осуществления инвестиций.

При обсуждении инвестиционного климата в ЕАЭС нельзя не упомянуть некоторые различия в подходах государств по отношению к установлению ограничений на иностранные капиталовложения. К примеру, Армения выбрала политику «открытых дверей» и на законодательном уровне всяческим образом способствует вовлечению новых инвестиций, предоставляя инвесторам многочисленные гарантии защиты их собственности и осуществления предпринимательской деятельности. Прямые иностранные инвестиции в Армении регулируются законом «Об иностранных инвестициях» 1994г., где не предусматривается возможности ограничения инвестиций. Однако такие ограничения присутствуют в остальных государствах-членах, как, например, в Казахстане, где законом «О национальной безопасности» в целях защиты национальных интересов Республики Казахстан, в том числе сохранения и укрепления промышленного потенциала, государство с соблюдением гарантий, предоставляемых иностранным инвесто-

¹ Статья 6 (1) Договор о ЕАЭС.

рам, осуществляет контроль за состоянием и использованием объектов экономики Казахстана, находящихся в управлении или собственности иностранных организаций и организаций с иностранным участием². Также в Казахстане ограничивается возможность иностранных инвесторов прямо и (или) косвенно владеть, пользоваться, распоряжаться и (или) управлять более 20% акций (долей, паев) юридического лица – собственника средства массовой информации в или осуществляющего деятельность в этой сфере³.

Похожие примеры ограничений есть и в остальных трех государствах-членах. Основной целью этих ограничений является сохранение национальной безопасности и защита национальных интересов. Наиболее детально данный вопрос урегулирован в России, где, например, с 2008г. действует закон «О порядке осуществления иностранных инвестиций в хозяйственные общества, имеющие стратегическое значение для обеспечения обороны страны и безопасности государства»⁴. Закон предусматривает получение предварительных разрешений иностранными инвесторами и связанных с ними лицами для осуществления определенной деятельности. Выдачей таких разрешений занимается специальная Правительственная комиссия. Кроме этого, согласно закону РФ «Об иностранных инвестициях в Российской Федерации», сделки, совершаемые иностранными инвесторами–, должны быть согласованы в Правительственной комиссии по решению ее председателя⁵.

Согласно закону Кыргызской Республики, для иностранных инвесторов предусматривается ограничение на приобретение или совершение сделок, связанных с объектами стратегического значения. Список таких объектов представлен в самом законе⁶, однако, кроме них, к стратегическим объектам могут быть отнесены пакеты акций (доли участия, паи) в юридических лицах, в собственности которых находятся стратегические объекты, а также пакеты акций (доли участия, паи) физических и юридических лиц, которые имеют возможность прямо или косвенно определять решения или оказывать влияние на принимаемые решения юридических лиц, в собственности которых находятся стратегические объекты, а также предприятия, имеющие стратегическое значение для государства⁷.

² Ч. 3 ст. 22 закона «О национальной безопасности» Республики Казахстан.

³ Ч.2 ст.5 закона «О средствах массовой информации» Республики Казахстан.

⁴ Уже название само по себе дает представление о действии закона.

⁵ Ч. 5 ст. 6 закона РФ «Об иностранных инвестициях в Российской Федерации».

⁶ Ч. 1 ст. 2 Закон Кыргызской Республики «О стратегических объектах».

⁷ Ч. 2 ст. 2 Закон Кыргызской Республики «О стратегических объектах».

Республика Беларусь имеет несколько иной подход. Там закон не разделяет внутренние и иностранные инвестиции, ставя общие ограничения и рамки для всех инвесторов. К примеру, Закон Республики Беларусь «Об инвестициях» предусматривает три категории ограничений, основаниями которых могут стать противоречие законам РБ, внедрение нового закона, направленного на защиту национальной безопасности, общественного порядка и нравственности, а также ограничения в сфере антимонопольного регулирования⁸. Договор и Приложение⁹ 16 «О торговле услугами, учреждении, деятельности и осуществлении инвестиций» ЕАЭС таких ограничений не устанавливает, однако, ссылаясь на право национальных законодательств при регулировании данных вопросов, дает им некоторую свободу действий.

Правовые механизмы защиты

Согласно договору о ЕАЭС, государства должны предоставить иностранным инвесторам государств-членов справедливый и равноправный режим¹⁰. Также в договоре нашли свое место одни из важнейших требований современного международного экономического права – национальный режим¹¹ и режим наиболее благоприятствуемой нации¹². Эти требования, поставленные государствами-членами перед собой, направлены на создание благоприятного и равноправного пространства, где национальные предприниматели и иностранные инвесторы будут иметь равные возможности для развития своего бизнеса, без государственного вмешательства¹³. Гарантируются возможности инвесторов свободно использовать и распоряжаться

⁸ Ст. 6 Закон Республики Беларусь «Об инвестициях».

⁹ В данном Приложении установлены гарантии защиты инвестиций, и в рамках данного исследования рассмотрены правовые механизмы осуществления такой защиты, с особым акцентом на анализ механизмов судебной защиты.

¹⁰ П. 68 Приложения 16 Договора о ЕАЭС.

¹¹ П. 69 Приложения 16 Договора о ЕАЭС.

¹² П. 70 Приложения 16 Договора о ЕАЭС.

¹³ По отношению к ограничениям допустимости осуществления иностранных инвестиций, а также изъятиям из национального режима договор о ЕАЭС оставляет свободу действий для государств-членов, которые должны урегулировать такие ограничения посредством внутреннего законодательства. Предусматривая такую возможность, договор дает этим государствам свободу выбора своей инвестиционной политики, которая, как уже было упомянуто, довольно различается, тем самым давая странам-участницам производить собственную оценку влияния некоторых инвестиций на национальную безопасность и национальную нравственность.

полученными в результате осуществления инвестиций доходами¹⁴, и свободно осуществлять переводы денежных средств и платежей, связанных с инвестициями¹⁵. Свобода такого рода необходима для того, чтобы инвесторы имели возможность пользоваться плодами своей деятельности без дополнительных затруднений и барьеров. В противном случае, экономическая привлекательность государства для иностранных инвесторов была бы минимальна.

Еще одной незаменимой гарантией является положение о возмещении убытков иностранным инвесторам в результате гражданских беспорядков, военных действий, революции, мятежа, введения чрезвычайного положения или иных подобных обстоятельств на территории государства-члена¹⁶. Актуальна в наше время гарантия, которая не дает иностранным инвесторам волноваться о сохранности их инвестиций при политических сотрясениях, так как в отношениях между инвестором и государством инвестор является экономически и политически намного слабее и уязвимее, нормы запрещающие вероломные действия государства превалируют, представляя собой основную правовую базу международного инвестиционного права. Именно на запрещение такого вероломства направлена следующая гарантия о запрете национализации и экспроприации имущества инвестора. Такие инвестиции не могут быть подвергнуты прямо или косвенно экспроприации, национализации, а также иным мерам, равносильным по последствиям экспроприации или национализации, за исключением случаев, когда такие меры принимаются в общественных интересах в установленном законодательством государства-реципиента порядке, не являются дискриминационными и сопровождаются выплатой быстрой и адекватной компенсации¹⁷. В Договоре также устанавливаются условия выплаты и требования к процедуре таких выплат.

Протокол предусматривает также механизмы защиты прав инвесторов, давая им широкие возможности для выбора инстанции для рассмотрения своего спора. В случаях, когда возникают разногласия между государством-реципиентом и инвестором другого государства-члена, возникающие в связи с инвестициями данного инвестора на территории государства-

¹⁴ Ч. 1 п. 75 Приложения 16 Договора о ЕАЭС.

¹⁵ Ч. 3 п. 75 Приложения 16 Договора о ЕАЭС.

¹⁶ П. 77 Приложения 16 Договора о ЕАЭС.

¹⁷ П. 79 Приложения 16 Договора о ЕАЭС.

реципиента, включая споры, касающиеся размера, условий или порядка выплаты сумм, полученных в качестве возмещения ущерба, в соответствии с пунктом 77 Протокола, и компенсации, предусмотренной пунктами 79–81 Протокола, или порядка осуществления платежей и перевода денежных средств, предусмотренных пунктом 8 Протокола, разрешаются по возможности путем проведения переговоров¹⁸.

В случаях, когда не удается достичь консенсуса с помощью переговоров, тогда протокол предоставляет возможность именно инвестору выбрать ту инстанцию, которая будет рассматривать данный спор¹⁹. Такая возможность выбора предоставляет дополнительную гарантию справедливости рассмотрения спора. На выбор инвестора спор может быть рассмотрен в (1) суде государства-реципиента, компетентного рассматривать соответствующие споры²⁰, (2) международном коммерческом арбитраже при торговой палате любого государства, согласованного участниками спора²¹, (3) арбитражном суде *ad hoc*, который, если стороны спора не согласятся на иное, должен быть создан и действовать, согласно Арбитражному регламенту Комиссии Организации Объединенных Наций по праву международной торговли (ЮНСИТРАЛ)²², (4) Международном центре по урегулированию инвестиционных споров, созданного в соответствии с Конвенцией об урегулировании инвестиционных споров между государствами и физическими или юридическими лицами других государств от 18 марта 1965г., для разрешения спора, в соответствии с положениями этой Конвенции²³ или в соответствии с Дополнительными правилами Международного центра по урегулированию инвестиционных споров^{24,25}.

Рассмотрение дела в национальном суде государства-реципиента имеет определенные плюсы – такие, как минимизация затрат на решение

¹⁸ П. 84 Приложения 16 Договора о ЕАЭС.

¹⁹ Инвестор, в данном случае, имеет подчеркнутое привилегированное положение.

²⁰ Ч.1 п. 85 Приложения 16 Договора о ЕАЭС.

²¹ Ч.2 п. 85 Приложения 16 Договора о ЕАЭС.

²² Ч.3 п. 85 Приложения 16 Договора о ЕАЭС.

²³ При условии, что она вступила в силу для обоих государств-членов сторон спора.

²⁴ В случае, если Конвенция не вступила в силу для обоих или одного из государств-членов сторон спора.

²⁵ Ч.4 п. 85 Приложения 16 Договора о ЕАЭС.

спора, квалификационная направленность судей на внутреннее законодательство государства и иные, однако в случаях, когда судебная система государства-реципиента уязвима к политическому воздействию со стороны исполнительной власти, присутствует риск принятия решения соответствующего национальным интересам, невзирая на права инвестора. Взяв во внимание позиции государств-членов ЕАЭС в рейтингах по независимости судебной системы²⁶, можно смело утверждать, что такой риск присутствует. Данный вариант также непривлекателен со стороны оперативности вынесения решения, которое может затягиваться в зависимости от загруженности национальных судов. Во избежание таких рисков инвестор может обратиться в международный коммерческий арбитраж при торговой палате не только государства-реципиента, но и других государств-членов ЕАЭС. Плюсами данного варианта являются высокая квалифицированность судей по сфере спора, а также краткость процесса рассмотрения спора.

Третий вариант для инвестора это – *ad hoc* – арбитражный суд, который должен действовать, согласно Арбитражному регламенту Комиссии ООН по праву международной торговли (ЮНСИТРАЛ), если иное не было договорено между сторонами. На территории государств ЕАЭС существует возможность образования такого арбитража, однако приложение не устанавливает территориального ограничения на этот счет, поэтому, при соответствии стандартам ЮНСИТРАЛ, если иное не предусмотрено соглашением, инвестор может обратиться в арбитражный суд, находящийся вне границ ЕАЭС.

Последним вариантом инвестора для решения спора является Международный центр по урегулированию инвестиционных споров (МЦУИС). Для Армении, Беларуси и Казахстана Вашингтонская конвенция вступила в силу уже довольно давно. Киргизия ратифицировала данную конвенцию совсем недавно: 21 апреля 2022г., которая вступит в силу в конце мая. Россия подписала конвенцию в 1992г., но не ратифицировала ее. Это означает, что решение споров на основе Вашингтонской конвенции после мая будет возможно при спорах между инвесторами из Армении, Беларуси, Казахстана и Киргизии против этих же государств. Споры, стороной которых являются инвесторы из России или сама Россия, решаются в соответствии с Дополнительными правилами МЦУИС.

²⁶ World Economic Forum, Executive Opinion Survey. For more details, refer to Appendix C of this [i]Report[i]: https://reports.weforum.org/pdf/gci-2017-2018-scorecard/WEF_GCI_2017_2018_Scorecard_EOSQ144.pdf (accessed at 09.06.2022).

Решение инвестиционных споров посредством судебных механизмов является окончательным уровнем гарантий, предоставляемых договором ЕАЭС. Суд ЕАЭС сам не рассматривает инвестиционные споры между хозяйствующими субъектами государствами-членами, т.к. у него такая компетенция отсутствует. В соответствии с Приложением 2, которое является статутом Суда, хозяйствующие субъекты имеют право давать иски только против ЕЭК²⁷ (иск об оспаривании, иск о соответствии).

Предложение о внедрении международного арбитража в ЕАЭС

На данный момент активно продолжаются дискуссии о создании Международного арбитража по рассмотрению споров хозяйствующих субъектов. Идея создания такого органа существует со времен ЕврАзЭС, когда было внесено предложение Российской Федерацией в 2013г. С тех пор рассматривались разные формы внедрения данного института в систему ЕАЭС. При обсуждениях предполагалось, что государства посредством заключения международного соглашения установят компетенцию суда, упрощенные меры исполнения решений и особый порядок принудительного исполнения решений. Были и предложения о включении Арбитража в аппарат Суда ЕАЭС – для снижения судебных издержек.

Данный вопрос обсуждается до сих пор, и в решении Высшего Евразийского Экономического Совета №12 «О стратегических направлениях развития евразийской экономической интеграции» до 2025 года включено положение о проработке инициативы создания такого арбитража²⁸.

Задержки в принятии решения связаны с противоречивыми доводами о плюсах и минусах создания такого суда. В первую очередь, государства не находят необходимости в создании нового суда и его содержании, которая представляет из себя большие финансовые затраты. Статистика Суда ЕАЭС доказывает низкую активность хозяйствующих субъектов в защите собственных прав, в соответствии с правом Союза²⁹. Однако сторонники создания суда настаивают на том, что суд будет финансово самостоятельным и будет покрывать свои затраты за счет своей деятельности, не ставя на государства дополнительную финансовую нагрузку. С правовой точки

²⁷ Ч.2 п.39 Положения 2 Договора о ЕАЭС

²⁸ П.9.1.11 Решение Высшего Евразийского Экономического Совета №12 «О стратегических направлениях развития евразийской экономической интеграции» до 2025 года https://docs.eaeunion.org/docs/ru-ru/01228321/err_12012021_12 (accessedat 09.06.2022).

²⁹ Статистические данные о деятельности Суда Евразийского экономического союза по состоянию на 24 декабря 2021 года: <https://bit.ly/3zwtPR9> (accessedat 09.06.2022).

зрения, защиты инвесторов арбитраж будет предоставлять более высокие гарантии, так как в работу будут вовлечены более квалифицированные эксперты в области экономического права и права Союза. Создание такого арбитража по рассмотрению споров, начатых со стороны хозяйствующих субъектов, конечно, предоставит дополнительную гарантию для них, однако актуальность создания этого органа слишком мала.

Заключение

Правом Союза установлены важнейшие гарантии для иностранных инвесторов, что создает минимальные условия для их деятельности. Такие гарантии не являются исчерпывающими, что дает возможность государствам развивать в этой области относительно самостоятельную политику предоставляемых правовых гарантий. Развитые интеграционные процессы могут вскоре создать необходимость более тесной взаимосвязи между законодательствами государств-членов, гармонизируя и унифицируя регулятивные процессы едиными актами.

Судебные же гарантии являются более чем достаточными для инвесторов, чтобы быть уверенными в своей судебной защищенности при осуществлении предпринимательской деятельности и создание нового арбитража, идея достойная существования и в какой-то момент она должна быть притворена в жизнь, но на данный момент нужда в нем не проявляется.

ЛИТЕРАТУРА

Учебники, научные статьи

1. Право Евразийского экономического союза / Учебник / С.Ю.Кашкин, А.О. Четвериков, М., 2016, ISBN 978-5-392-19314-1
2. *Бекашев К.А.* Право Евразийского экономического союза: учеб. пособие / Е.Г. Моисеев; ред. Е.Г. Моисеев; Моск. гос. юрид. ун-т им. О.Е. Кутафина (МГЮА); К.А. Бекашев. М.: Проспект, 2015. ISBN 978-5-392-18367
3. Ограничение прямых иностранных инвестиций: правовые аспекты в контексте евразийской интеграции / Царёва Л.В. / Белорусский государственный университет, Минск, Республика Беларусь (DOI 10.22394/2073-2929-2021-01-44-54).
4. *Невский А.* Исключения из обязательств по услугам в рамках ВТО и в отдельных интеграционных образованиях по основаниям функций власти и безопасности. Часть 1 [Эл. ресурс] // Доступ из СПС «Консультант Плюс».
5. Международно-правовое регулирование иностранных инвестиций в рамках Евразийской интеграции / Под ред. Е.Е. Веселкова / Московский институт экономики, политики и права. М., 2015.

Нормативные акты

1. Договор «О Евразийском Экономическом Союзе» (2014).
2. Решение Высшего Евразийского Экономического Совета №12 «О стратегических направлениях развития евразийской экономической интеграции» до 2025г.
3. Закон Республики Армения «Об иностранных инвестициях».
4. Закон Республики Казахстан «О национальной безопасности».
5. Закон Республики Казахстан «О средствах массовой информации».
6. Закон Республики Беларусь «Об инвестициях».
7. Федеральный закон Российской Федерации «Об инвестиционной деятельности в Российской Федерации, осуществляемой в форме капитальных вложений».
8. Федеральный закон Российской Федерации «О порядке осуществления иностранных инвестиций в хозяйственные общества, имеющие стратегическое значение для обеспечения обороны страны и безопасности государства».

LEGAL MECHANISMS FOR THE PROTECTION OF FOREIGN INVESTMENTS WITHIN THE EAEU

M. Arshakyan, A. Hayrapetyan

Russian-Armenian University

ABSTRACT

This article discusses the guarantees for the protection of the rights of foreign investors within the framework of the EAEU, provided by the law of the Economic Union. A

comparative analysis of the restrictions imposed by the states in relation to foreign investors is carried out. The possibility and expediency of creating international arbitration to resolve investment disputes in the EAEU is analyzed.

Keywords: economic integration, investment law, foreign direct investment, investment in the EAEU, international investment arbitration.

ТЕОРИЯ ПРАВА И КОНСТИТУЦИОННОЕ ПРАВО

ПОВЕДЕНИЕ СУДЕЙ В СОЦИАЛЬНЫХ СЕТЯХ

Л.А. Алексанян, А.С. Гамбарян

Российско-Армянский университет

aleksanyan.lucy1738@gmail.com, @artur.ghambaryan@gmail.com

АННОТАЦИЯ

Данная статья посвящена проблемам законодательного регулирования поведения судей в социальных сетях. Отсутствие норм, регулирующих соответствующее поведение *in praesens*, приводит к дискредитации судебной власти, а также недоверию общества к объективности и беспристрастности судебной власти. Основываясь на международной практике, нами предлагается внесение дополнений в список правил этики судей, установленных в приложении к решению Общего собрания судей от 21 декабря 2018г. № 05Л. В качестве альтернативного решения предлагается принятие Общим собранием судей рекомендаций по использованию судьями социальных сетей с целью установления допустимых «рамочных» поведения.

Ключевые слова: поведение судьи, социальная сеть, правило поведения, правило этики.

В связи с ускорением темпов развития технологий правоведам встали перед такой важной проблемой, как использование социальных сетей судьями. Важность же данной проблемы заключается в том, что от должного поведения судьи – представителя судебной власти – зависит формирование у

общества уверенности в судебной системе, вне независимости, неподверженности внешнему влиянию. Вопрос об использовании социальных сетей судьями довольно-таки дискуссионный, а связано это с особым конституционно-правовым (публично-правовым) статусом судьи. Последние, будучи носителями публичной власти, должны воздерживаться от любых действий, умаляющих авторитет судебной власти, компрометирующих судебную систему.

Поднятие вопроса о том, как судьи должны пользоваться социальными сетями, а именно вопроса о том, что является допустимым, а что – нет, имеет своей целью поддержание авторитета судейского сообщества и судебной власти, ведь, как и было отмечено выше, от должного поведения судей зависит формирование у общества доверия в отношении судебной власти.

Глобальная тенденция увеличения количества судебных споров, повышение открытости и прозрачности деятельности судов и более широкое распространение информации о принимаемых судебных решениях требует не только безусловного доверия общества к судебной системе в целом, но и уверенности в том, что стандарты поведения отдельных судей соответствуют традиционно высокому во всех странах и правовых культурах статусу судьи, представлению общества о справедливом и эффективном судебном разбирательстве, гарантирующем основные права человека¹.

Именно поэтому судейская этика рассматривается как необходимая предпосылка функционирования правового сударства, основанного на доверии общества². Как известно, ассортимент «действий» на платформе «Facebook» довольно-таки широк; он позволяет не только делиться материалами на своей странице, но и ставить отметки «нравиться» или «не нравится» под материалами других пользователей, а также комментировать их. Казалось бы, это обычные действия, доступные для всех пользователей социальных сетей, однако ввиду особого конституционно-правового (публично-правового) статуса судей в данных действиях они должны быть особо осторожны, дабы не нарушить требований о проявлении политической сдержанности и нейтральности (п. 3 ч. 1 ст. 69 Кодекса), во избежание возникновения публичных сомнений в профессиональных и личных качествах

¹ *Нешатаева Т.Н.* Модернизация статуса судьи: современные международные подходы. Норма инфа-М., 2011. С. 258.

² *Ibid.*

судьи (п. 5 ч. 1 ст. 69 Кодекса), и такого заявления или проявления такого поведения, которое угрожает или ставит под сомнение независимость или беспристрастность судьи или суда (п. 8 ч. 1 ст. 69 Кодекса).

Данный вопрос содержит в себе два аспекта. Первый, как отмечал в своем выступлении на Втором заседании Клуба им. Замятина по теме «Судья и социальные сети» председатель Совета Судей В.В. Момотов, это – комментарии относительно правовых вопросов. Высказываясь по тому или иному вопросу о применении и толковании правовой нормы, судья указывает, каким образом он будет применять и толковать эту норму в дальнейшем. Это создает повод для вывода о том, что исход многих дел, которые данный судья будет рассматривать, уже предрешен, а это, в свою очередь – основание для отвода судьи. Даже касаясь, казалось бы, «отвлеченных» тем, судья должен учитывать все возможные интерпретации его высказываний³. В.В. Момотов также отметил, что вопросы этического характера возникают не только применительно к текстовым записям. Сегодня во всех социальных сетях существует возможность одобрения той или иной записи с помощью «лайков». Используя эту возможность и ставя «лайк» под записью или медиафайлом, судья должен помнить о том, что подобные действия могут быть интерпретированы обществом как одобрение всей той смысловой нагрузки, которая прямо или косвенно связана с соответствующим материалом. Например, в мировой практике уже были случаи привлечения судей к дисциплинарной ответственности в связи с тем, что они ставили лайки под записями политического характера и, тем самым, публично обозначали свою политическую позицию. Это недопустимо для судьи, который обязан сохранять политический нейтралитет⁴.

Так, недавно в Республике Армения установилась практика предъявления ходатайства о самоотводе судьи по мотивам недолжного использования социальной сети судьей. По «знаменитому» делу второго Президента РА Роберта Кочаряна его адвокат Арам Вардеванян представил ходатайство об отводе судьи Апелляционного уголовного суда Лусине Абгарян. В качестве основания для ходатайства А. Вардеванян назвал муссируемые в прессе сведения, согласно которым брат Лусине Абгарян – Давид Абгарян – является близким другом бывшего представителя потерпевших по

³ Выступление Виктора Викторовича Момотова на Втором заседании Клуба имени Замятина по теме «Судья и социальные сети» (4 июня 2018г.)

⁴ Ibid.

данному делу, ныне судьи Конституционного Суда РА Ваге Григоряна. Кроме того, Давид Абгарян на своей странице в социальной сети “Facebook” поделился записью фронтмена “System of a Down” Сержа Танкяна, в которой последний выразил удовлетворение в связи с арестом Роберта Кочаряна.

А Лусине Абгарян на своей странице отметила данную запись как «понравившуюся». По мнению адвокатов Роберта Кочаряна, с точки зрения беспристрастного наблюдателя эти факты могут вызывать сомнения.

ЕСПЧ неоднократно отмечал, что для сохранения беспристрастности судебной системы очень важную роль играет то доверие, которое суды должны внушать как обвиняемому, так и публике⁵. Каждый судья, по поводу беспристрастности которого есть достаточные основания для волнения, должен быть отстранен от рассмотрения дела⁶.

Компетентность, независимость и беспристрастность судебных органов имеет большое значение для выполнения судами своей роли по поддержанию конституционализма и правопорядка. И в этом аспекте существенную роль играют также этические основы поведения судьи.

Правила этики судьи – это личные и поведенческие ограничения судьи, принимаемые им осознанно и добровольно с целью сохранения авторитета судьи и судебной власти и обеспечения общественного восприятия своей объективности, образованности и уравновешенности. Таким образом, судебская этика представляет собой совокупность определенных норм, правил поведения судей как носителей судебной власти. Это есть определенные границы дозволенного поведения судей как в рамках осуществления последними своих полномочий, так и вне этих рамок.

В связи с особым публично-правовым (конституционно-правовым) статусом судьи общество ставит перед ним не только высокие профессиональные, а также морально-этические требования, которые устанавливаются в соответствующем нормативно-правовом акте. Если говорить о примере Республики Армения, то правила поведения судей устанавливаются Судебным Кодексом РА (в случае судей Конституционного Суда РА – конституционным законом «О Конституционном Суде»), а сам перечень этических

⁵ Micallef v. Malta [GC], §98, Harabinv. Slovakia, §131

⁶ Micallef v. Malta [GC], N.17256/06, §98.

правил поведения, согласно ч. 1 ст. 68 Кодекса, устанавливается Общим собранием судей в Приложении к постановлению № 05 Л, принятого 21 декабря 2018г.

В вышеупомянутом приложении дается исчерпывающий перечень 17-и правил, которые регулируют правила поведения судей как при осуществлении последними своих должностных обязанностей, так и при осуществлении ими иной, не связанной с судебными функциями, деятельности. В перечне данных правил поведения нет никаких требований относительно использования судьями социальных сетей, однако при широком толковании общепризнанных принципов в совокупности с «Бангалорскими принципами», регулирующими этический аспект поведения судей, можно вывести четкие правила поведения судей при использовании социальных сетей, ибо данная сфера деятельности судей, будучи нерегламентированной в РА, создает *in graxis* немало проблем, ставящих под сомнение компетентность, беспристрастность и объективность конкретного судьи, а следовательно, – всей судебной власти.

Примечательно, что на основании проведенного нами в рамках данной работы сравнительного анализа правил поведения, установленных Судебным Кодексом РА, и правил этики, установленных Общим собранием судей в Приложении к постановлению № 05 Л, принятого 21 декабря 2018г., мы пришли к тому заключению, что, если исходить из давности принятия актов, то правила этики, установленные Общим собранием судей в Приложении к постановлению № 05 Л, повторяют в своем содержании установленные Судебным Кодексом правила поведения, тем самым размывая границы между правилами поведения и правилами этики.

По нашему глубокому убеждению, «правило этики» является более широким понятием, и именно на основании последнего возникает необходимость законодательного закрепления правил поведения судей, регулирующих их поведение как вообще, так и при использовании социальных сетей, в частности. Установленные в перечне правил этики положения должны были быть нацелены на регулирование морального облика судьи, и, только в этом случае, не предусмотрено в Судебном Кодексе РА дисциплинарной ответственности за нарушение правил этики было бы обоснованным и правомерным, в то время как сегодняшняя регулировка, как минимум, является неэффективной, ибо содержательно она повторяет правила поведения судьи,

но к ответственности за их нарушение судья не привлекается. Примечательно, что Конституционный Суд РА в своем решении от 15.11.19г. ПКС-1488 косвенно коснулся вопроса нечеткого разграничения правил поведения от правил этики, отметив, что «... Также важно, чтобы дисциплинарная ответственность могла быть применена только в случае нарушения правил поведения судей, а не в случае не очень точно сформулированного понятия “правила этики”» (см. ч. 3 ст. 68 Судебного кодекса)» (выделено мной –Л.А.).

Одним из наиболее значимых документов в сфере урегулирования поведения судей, как носителей судебной власти, являются «Бангалорские принципы поведения судей» (далее – Принципы), принятые в ноябре 2002 года в штаб-квартире Международного суда в Гааге. Основной целью установления перечня названных принципов является установление нравственных стандартов поведения судей. Для их эффективной реализации необходим соответствующий высокий уровень понимания и осознания каждым судьей всей значимости своей роли при формировании доверия общества к судебной власти, а также его дальнейшее стремление действовать таким образом, чтобы лишь поощрять, стимулировать и развивать уровень доверия общества к судейскому корпусу. Принципы имеют целью установление стандартов этического поведения судей. Они адресованы судьям для использования в качестве руководства, а также судебным органам для использования в качестве базовых принципов регламентации поведения судей. Именно на их основе формируется внутринациональное законодательство относительно поведения судьи.

В контексте данного исследования особое внимание хотелось бы уделить принципу соблюдения этических норм (*propriety*)⁷, который налагает на судей соответствующее бязательства как в профессиональной, так и личной жизни. Согласно данному принципу, соблюдение этических норм, демонстрация соблюдения этических норм являются неотъемлемой частью деятельности судей. Особого внимания с нашей стороны удостоились, во-первых, пункт 4.2 применения данного принципа, согласно которому постоянное внимание со стороны общественности налагает на судью обязанность принять на себя ряд ограничений; и, несмотря на то, что рядовому

⁷ Бангалорские принципы поведения судей: https://www.un.org/ru/documents/decl_conv/conventions/bangalore_principles.shtml

гражданину эти ограничения могли бы показаться обременительными, судья принимает их добровольно и охотно. В частности, поведение судьи должно соответствовать высокому статусу его должности⁸. Это касается как профессионального, так и личного поведения судьи. Законность поведения судьи, будучи немаловажным аспектом, не является единственным мериллом правильности такого поведения. Во-вторых, пункт 4.6 применения данного принципа, согласно которому судье, как и любому гражданину, гарантируется свобода выражения, вероисповедания, участия в собраниях и ассоциациях, однако в процессе реализации этих прав судья всегда заботится о поддержании высокого статуса должности судьи и не допускает действий, несовместимых с беспристрастностью и независимостью судебных органов⁹.

Судья должен вести себя на публике с чувством такта и самоконтроля, подобающими судейской должности, поскольку проявления неуместного темперамента умаляют важность процесса правосудия и несовместимы с высоким статусом должности судьи¹⁰.

Исследование международного опыта в данном вопросе свидетельствует о том, что использование судьями социальных сетей является допустимым, а иногда и поощряемым поведением. Судьи вправе пользоваться социальными сетями в той мере, в которой это не противоречит принципам этики и морали судей, не вредит авторитету конкретного судьи, что обусловлено умалением авторитета судейского сообщества и судебной власти в целом.

Учитывая тот факт, что проблемы в связи с использованием судьями социальных сетей обострились в недалеком прошлом – ввиду повышения вовлеченности публики в использовании последних, многие страны только-только начинают предпринимать меры по регулированию поведения судей в социальных сетях, и, как показывает практика, в большинстве из них обходятся составлением перечня рекомендаций Коллегией судей по использованию социальных сетей или же более широким и современным толкованием уже имеющихся этических правил, тем самым, не внося изменения и (или) дополнения в кодексы судейской этики.

Однозначного ответа на вопрос «должны ли судьи пользоваться социальными сетями?» нет, да и быть не может, ибо не считаем целесообразным

⁸ Ibid

⁹ Ibid.

¹⁰ Комментарий к Бангалорским принципам поведения судей, ст.81.

устанавливать, к примеру, тотальный запрет на использование последними социальных сетей, что может быть рассмотрено как нарушение конституционных прав. Однако решить данный вопрос можно, предусмотрев разумные «рамки» для использования судьями социальных сетей, основываясь на общих принципах судейской этики.

Подытоживая все вышеизложенное, основываясь на международном опыте, предлагаем внесение дополнений (изменений) в перечень этических правил поведения судьи, установленный Приложением к постановлению Общего собрания судей № 05 Л, принятого 21 декабря 2018г. В качестве альтернативного решения сложившейся проблемы предлагаем принятие Общим собранием судей рекомендаций по использованию судьями социальных сетей, в которой детально бы регламентировалось допустимое поведение судей в социальной сети.

В данной статье нами была обоснована лишь необходимость установления правил поведения судей в социальных сетях, однако следует отметить, что для эффективного регулирования данного вопроса необходимо также закрепление определенных мер ответственности за нарушения данных ограничений, которые служили бы эффективным и действенным механизмом для обеспечения компетентности, объективности, беспристрастности и независимости судебной системы. М.И. Клеандров в одной из своих работ, касаясь вопросов дисциплинарной ответственности судей, отмечает: «Нарушение судьей положений Кодекса судейской этики еще в меньшей мере можно квалифицировать в качестве дисциплинарного проступка, хотя подобная практика широко используется и за рубежом. Кодекс судейской этики – акт корпоративного характера, требования к судьям в нем морально-этического характера, и их нарушение (несоблюдение) должно влечь адекватную, но отнюдь не дисциплинарную ответственность (за недостаточно сильную любовь к жене мужа нельзя наказывать строгим выговором)»¹¹.

В идеале, этические принципы для судей не носят нормативного характера, они имеют рекомендательный, руководящих характер. Следовательно, и их нарушение не может влечь для судьи наложение дисциплинарной ответственности (подобного подхода придерживается и законодатель РА). Международный опыт свидетельствует о том, что в тех правовых порядках, где правила этики касаются именно морального облика судьи и четко

¹¹ Клеандров М.И. Статус судьи: правовой и смежные аспекты. М.: Изд-во «Норма», 2011. С.183.

отграничены от правил поведения, нарушение правил этики и не влечет дисциплинарной ответственности, хоть и не исключает наступления иных неблагоприятных для судьи последствий. Тем не менее, для эффективной реализации предлагаемых нами регулировок в отношении поведения судей в социальных сетях необходимо применение определенных мер ответственности в отношении последнего, что позволит осуществить контроль в отношении деятельности последнего, а в случае нарушения – будут воздействованы соответствующие механизмы. Однако, как было отмечено выше, тонкая грань между правилами поведения судьи и этическими правилами в Республике Армения стерта. В результате подобного подхода законодателя складывается такая ситуация, когда одно и то же деяние судьи может квалифицироваться одновременно и, как нарушение правила поведения, и как нарушение правила этики. Подобным образом, во-первых, объективно затрудняется возможность обеспечения независимости судей, во-вторых, относительно того же деяния в правоприменительной сфере складывается противоречивая практика.

ЛИТЕРАТУРА

1. *Клеандров М.И.* Статус судьи: правовой и смежные аспекты. М.: Изд-во «Норма», 2011. С. 183.
2. *Нешатаева Т.Н.* Модернизация статуса судьи: современные международные подходы. М.: «Нормаинфа-М», 2011. СС. 258–259.
3. Выступление Виктора Викторовича Момотова на Втором заседании Клуба имени Замятина по теме «Судья и социальные сети» (4 июня 2018г.).
4. Бангалорские принципы поведения судей /https://www.un.org/ru/documents/decl_conv/conventions/bangalore_principles.shtml
5. Комментарий к Бангалорским принципам поведения судей, ст.81.
6. *Micallef v. Malta* [GC], N. 17256/06, §98 /<https://hudoc.echr.coe.int/fre#%22itemid%22:%22002-1270%22>}
7. *Narabin v. Slovakia*, §131 /<https://hudoc.echr.coe.int/fre#%22itemid%22:%22001-114666%22>}

THE BEHAVIOR OF JUDGES ON SOCIAL MEDIA

L. Aleksanyan, A. Ghambaryan

Russian-Armenian University

ABSTRACT

The present research is devoted to the issues of legislative regulation of the behavior of Judges on the Internet in Armenia. The absence of regulations of the proper behavior of Judges on social media in praxis leads to the discrediting of authority of the judiciary, as well as the public's distrust of the objectivity and impartiality of the judiciary. Based on the experience of foreign countries, the author suggests making amendments to the list of ethical norms of judges – annex of the Resolution of the General Assembly of Judges of December 21, 2018 № 05L. As an alternative solution, the author suggests the General Assembly of Judges submit recommendations of the acceptable behavior of Judges on social media.

Keywords: behavior of Judge, judicial conduct, social media, norms of ethics.

КОНСТИТУЦИОННЫЙ ПРИНЦИП РАВЕНСТВА МУЖЧИН И ЖЕНЩИН: ПРОБЛЕМА РЕАЛИЗАЦИИ

*А.А. Даниелян, Л.А. Алавердян
Российско-Армянский университет
Институт права и политики*

danielyan_alya@mail.ru , larisaalav@gmail.com

АННОТАЦИЯ

В данной статье исследуются различные проблемы реализации конституционного принципа равенства мужчин и женщин в Республике Армения и Российской Федерации. Проведен анализ существующего законодательства по данной проблеме, а также изучена практика правоприменения существующих правовых норм, регулирующих общественные отношения, связанные с нарушением запрета дискриминации по половому признаку.

Ключевые слова: проблемы реализации, равенство полов, анализ законодательства, практика применения, дискриминация по половому признаку.

Введение

Права человека, постепенно развиваясь и становясь системой условий и гарантий, без которых невозможна жизнедеятельность и формирование индивидуальных качеств, свобода выбора и самоопределение личности, – стали неотъемлемой частью правовой жизни всех государств: именно поэтому закрепление основных прав и свобод на национальном и международном уровнях является новым этапом в развитии человечества.

Тем временем, в Конституции Республики Армения, в ст. 30 закреплено, что женщины и мужчины равноправны, тем временем Конституция Российской Федерации в ст. 30 говорит о равенстве полов. Отсутствие дан-

ного принципа порождает исключение или любое ограничение, направленное на депривацию существующих прав определенного лица или группы лиц. В связи с этим почти в каждом современном государстве существует запрет дискриминации по признаку пола, но не всегда данная норма реализуется в полной мере, по этой причине вопрос равноправия и равенства мужчины и женщины все еще актуален в наших реалиях. Данная работа исследует проблемы реализации конституционно-правового принципа равенства полов.

Актуальность данной темы, как одной из главных проблем XXI века, выражена в возможных путях развития и доработки вопроса о равноправии полов, в дальнейшем развитии равного правового положения женщин и мужчин, сужение ограничений их прав и свобод.

Целью настоящей работы является рассмотрение вопроса о поддержании и улучшении положения женщин в Российской Федерации и Республики Армения, а также формирование рекомендаций и разработка стратегии по решению проблемы реализации данного принципа —, на основе изученных теоретических аспектов в области проблематики.

Для достижения цели исследования были поставлены следующие *задачи*:

1. Рассмотреть этапы развития конституционного принципа равенства мужчин и женщин.
2. Изучить законодательное регулирование данного принципа в Республике Армения и Российской Федерации.
3. Разобрать наиболее значимые и прецедентные судебные дела, связанные с дискриминацией по половому признаку.

Материалы и методы. В данной работе были использованы статистические материалы и международные методики и показатели в сфере нарушения прав женщин. Данная работа была написана посредством таких методов, как анализ, синтез, индукция и дедукция.

Во многих странах мира права мужчин и женщин до сих пор ущемляются, а сама проблема равенства полов игнорируется. Степень ущемления прав и свобод, в зависимости от той или иной страны различается. Даже в Европе соблюдение принципа равноправия полов, закрепленного в конституциях стран-членов ЕС, до сих пор остается проблемой. В большинстве современных государств были приняты законы, запрещающие дискриминацию по призна-

ку пола в отношении права наследования и гражданства и, в дополнение, законодательные акты, гарантирующие равноправие в семье и реализацию политики по обеспечению доступа женщин и девочек к необходимым услугам, включая здравоохранение и образование.

Гендерное насилие может оказывать влияние и на мужчин, и на женщин, но оно несоразмерно влияет на женщин и девочек, и поэтому гендерное насилие часто упрощается до термина «насилие в отношении женщин». Агрессия и сексуальные домогательства по отношению к женщинам также присутствуют в различных жизненных ситуациях, включая учебные заведения и рабочие места. Однако гендерное насилие влияет и на мужчин, например, мальчики и мужчины, которым не свойственны традиционные мужские профессии, сталкиваются с насмешками и насилием в свой адрес. Гендерное насилие представляет серьезное препятствие для равенства женщин и мужчин и является нарушением прав человека. Акты гендерного насилия нередко совершаются близкими знакомыми жертв. Государственные учреждения играют ключевую роль и несут основную ответственность в отношении реагирования на подобные ситуации и работу по предотвращению всех форм гендерного насилия: насилие в семье является наиболее распространенной формой дискриминации в отношении женщин, что, несомненно является грубым нарушением прав человека.

Так, законопроект «О предотвращении насилия в семье, защите лиц, подвергшихся насилию в семье, и восстановлении согласия в семье»¹⁵ был принят национальным Собранием РА от 13 декабря 2017г. Закон закрепляет основные принципы предотвращения насилия в семье и защиты лиц, ранее подвергшихся насилию (ст. 1. В ст. 3 данного закона приведен исчерпывающий перечень видов насилия. Также в законе предусмотрено три вида ордера для защиты. В законе также устанавливается перечень уполномоченных органов в области предотвращения насилия в семье и защиты лиц, подвергшихся насилию в семье, а также полномочия полиции в области предотвращения насилия в семье и защиты лиц, подвергшихся насилию все семье (ст.15– 16).

Если человек, в отношении которого было совершено домашнее насилие, обращается в полицию первый раз, то совершившему насилие выдают ордер-предупреждение. При обращении во второй раз – или если будет тяжелый случай – полиция должна применить ордер, который называется в

законе «незамедлительное вмешательство», а это значит, что человека, совершившего акт насилия, могут временно ограничить в его правах собственности в течение 20 дней. Третий ордер, то есть самые тяжелые ситуации, рассматривает суд (ст. 5–7).

После принятия закона, обращений женщин, и в редких случаях мужчин, к которым применялось насилие стало больше, органы полиции и других правоохранительных органов прошли различные тренинги и получили знания о работе с домашним насилием. В своем докладе представитель аппарата Защитника прав человека в РА представил статистику подачи заявлений-жалоб, по которым были подняты вопросы семейного насилия с 2017 по 2021гг. С 2016 года число жалоб, связанных с проблемой домашнего насилия, поступающих в аппарат омбудсмена, возросло. В 2016 году поступило 6 жалоб, в 2017 году – 24, в 2018 году – 50, в 2019 году – 91, а в 2021 году – 105 жалоб.

Несмотря на различные правоохранительные и правоприменительные меры по предотвращению насилия в семье и помощи лицам, подвергшимся насилию, закон не реализуется в полной мере. В Республике Армения домашнее насилие не криминализовано даже после принятия закона. Арест назначается только в случае, если причинен очень серьезный вред здоровью, если женщина в больнице или случаях фемцида. Сами наказания не являются соразмерными и равноценным причиненному жертве вреду, и, тем более, не предусматривает каких-либо мер защиты жертвы домашнего насилия после освобождения от уголовной ответственности насильника. Например, за избиение предусматривается штраф от 100 до 200 тысяч драм, что, несомненно, является непригодной мерой по защите жертвы, так как правонарушитель может с таким же успехом повторить неправомерные действия после уплаты штрафа.

Таким образом, закон не защищает человека от насилия, а пытается сохранить негативные явления в так называемых «традиционных» семьях. Это иллюстрирует, что армянская система права недостаточно глубоко проникает в проблему неравенства полов и нарушения принципа запрета дискриминации.

Законодательство России и вовсе не предусматривает отдельного закона по борьбе с домашним насилием, учитывая тот факт, что Европейский Суд по правам человека вынес свое первое пилотное постановление по теме домашнего насилия в декабре 2021г. по делу Маргариты Ткачевой, Натальи

Туниковой, Ирины Петраковой и Елены Гершман¹⁶. Суд отметил, что государство-ответчик обязано принять меры по устранению структурной и дискриминационной проблемы, а именно: отсутствия защиты женщин от домашнего насилия. Требуется разработать комплексные и целенаправленные меры реагирования на домашнее насилие, включая внесение поправок в законодательство. Данное постановление является доказательством того, что массовое явление в виде домашнего насилия в стране распространено, и также подчеркивает отсутствие системного подхода к профилактике и защите пострадавших. Правоохранительные органы России не расследовали случаи домашнего насилия надлежащим образом и не наказывали виновных. Это привело к тому, что женщины подвергались систематически насилию, а в случае Маргариты Грачевой, потерпевшая подверглась особо жестокому обращению и лишилась кистей рук. Государство напрямую виновно в произошедшем и в том, что это продолжает происходить по сей день, поэтому решение ЕСП является абсолютно обоснованным и требует незамедлительной реализации.

К сожалению, риск подвергнуться насилию возрастает на фоне таких глобальных проблем, как Covid-19. Кризис коронавируса показал, что в условиях пандемии женщины чаще подвергались домашнему насилию; частичное или полное закрытие предприятий оказало серьезное негативное влияние на профессии, в которых доминируют женщины, именно поэтому даже в таких условиях органы государственной власти не должны упускать из виду проблему неравенства полов, иначе цель никогда не будет достигнута.

По мере того, как технологии и Интернет процветают, особенно во время пандемии Covid-19, новый вид насилия также стал развиваться. Необходимость защиты от гендерного насилия теперь распространилась и на цифровое пространство, где происходит утечка личной информации в виде изображений, видеозаписей и других цифровых форматов. Последствия насилия по признаку пола в Интернете разрушительны, а иногда и смертельны. Если изображение появилось в Интернете один раз, любой, кто его просматривал, может запечатлеть его, а любой, кто захватил его, может сделать репост в любое время, который сохранится до момента удаления. Так, в сентябре 2021г. ЕСП обязал выплатить Валерии Володиной¹⁷ денежную компенсацию по жалобе о stalking и киберхарассменте со стороны бывшего партнера девушки. Оспаривание укоренившегося гендерного нера-

венства, которое сохраняется почти в каждой стране и подпитывает гендерное насилие в Интернете, требует большего, чем домашний или административный аресты; это требует глубоких культурных изменений посредством таких шагов, как комплексное сексуальное просвещение для всех детей, принятие законов, которые признают серьезность полового насилия в Интернете, также необходимо предоставлять юридическую консультацию и услуги психолога лицам, подвергшимся онлайн-насилию.

Корнем проблем любого вида домашнего насилия является то, что в действующих УК РФ и УК РА до сих пор не закреплено определение понятия «домашнее насилие», которое строго следует отличать от обычного насилия. На наш взгляд, совершение насилия над членами семьи требует ввести в Закон в качествеотягчающего обстоятельства или же придать данному явлению квалифицированный состав преступления.

Мужчины также не принимают решений по вопросам аборта; законодательство аргументирует данное явление тем, что женщина в большей мере, чем мужчина участвует в процессе деторождения. Однако законодательство не принимает во внимание тот факт, что в одном из возможных случаев аборт лишает мужчину его потенциальных родительских прав. Поэтому, на наш взгляд, в этом вопросе требуется взаимное согласие двух сторон.

Еще одним примером дискриминации по отношению к мужчинами является норма, закрепленная в Кодексе «Об Административных правонарушениях РФ», которая назначает административный арест отцам, а матери, имеющие детей до 14 лет, от него освобождены (ст. 3.9 КоАП РФ)²¹. В большинстве стран бывшего Советского Союза пожизненное заключение в отношении женщин не применяется (ст. 57 ч. 2 УК РФ)²²; (ст.58 ч. 2 УК РБ)²³. Это объясняется принципом гуманизма и справедливости, но, так или иначе, это не исключает совершения женщинами особо тяжких преступлений. Согласно данным исследования убийств на гендерной почве “Global Study on Homicide: Gender related Killing of Women d I”, представленному в 2018г., большинство жертв убийств, в общей сложности, являются мужчины, в то время как жертвами убийств на почве гендерных отношений и со стороны членов семьи преимущественно являются женщины. Как правило, жертвы домашнего (сексуального физического психологического насилия) не получают должной юридической помощи.

Также, в реальности женщины в Армении претерпевают огромную проблему с трудоустройством на работу, особенно если они старше тридцатилетнего возраста. Несмотря на то, что Национальное собрание РА 20 мая 2013г. приняла закон «Об обеспечении равных прав и возможностей для женщин и мужчин»²⁰, который является первым законом такого рода в Армении, и в нем разъясняются такие понятия, как гендерное равноправие, равенство мужчин и женщин, прямая и косвенная дискриминация по признаку пола, и излагаются принципы содействия обеспечению равенства мужчин и женщин, дискриминация женщин в трудовых правоотношениях до сих пор существует. Нормативно-правовой акт не предусматривает специальные структуры, предназначенные для конкретных случаев защиты нарушенных прав, именно поэтому Национальному собранию Армении необходимо улучшить и реформировать закон по борьбе с дискриминацией от 2013 года.

Несмотря на все антидискриминационные нормы, установленные в законодательстве, дискриминация, приравнивание и социальные устои и в наше время являются барьером для жизни не только девушек, женщин и девочек, но также и мужчин, парней и мальчиков. Прежде всего, бросается в глаза неравенство на рынке труда. Россия находится в числе ведущих стран по разнице в зарплатах мужчин и женщин. Труд женщин по-прежнему оплачивается ниже по сравнению с трудом мужчин, женщины реже занимают высокие и престижные посты. Из-за предубеждений мужчинам труднее отказаться от сверхурочной работы и освободиться, чтобы посвятить больше времени семье или самому себе. Если работник-мужчина выражает желание уйти в отпуск по уходу за ребенком, работодатель расценивает это скорее как отклонение от нормы, учитывая то, что дискриминация по признаку пола в РФ и в РА запрещена Конституцией и Трудовым кодексом («Ларкин против России»)¹⁹.

Все вышеперечисленные проблемы равноправия полов свидетельствуют о том, что действующее законодательство не реализуется в полной мере, а проблема гендерного неравенства до сих пор остается нерешенной. Именно поэтому требуется реформация и внесение поправок в действующие законы, инициация издания современных нормативно-правовых актов, направленных на улучшение качества жизни как мужчин, так и женщин. Также следует обеспечить право женщин и девочек на жизнь без насилия, гарантировать женщинам возможность собственного дохода посредством

достойной работы, социальной защиты и обеспечения финансовыми услугами. Таким образом, дискриминация по половому признаку – очевидный пример господства права силы, а не силы права, нарушение основных прав человека, именно поэтому для достижения истинной демократии государству требуется предпринять меры по ее устранению.

Обобщая все вышеизложенное, следует сказать, что равноправие по признаку пола не означает тождества полов, их признаков и характеристик; мужчина и женщина никогда не смогут быть равны с точки зрения биологии. Принцип равноправия означает, что различия между полами (биологические не должны приводить к неравному обращению с ними). Целью равноправия является обеспечения равного обращения для мужчин и женщин. Никого нельзя подвергать худшему лишь на основании того, что он женщина или мужчина. Достижение этой цели возможно лишь при участии представителей обоих полов.

Тем самым, вопрос равноправия полов является проблемой, которую нельзя решить только лишь правовом путем. Необходимо менять культуру взаимоотношений полов и их ценности. Для достижения равенства и равноправия необходимо запретить как прямую, так и косвенную дискриминацию, ликвидировать любое существующее неравенство, создать равные возможности для мужчин и женщин и реализовать различные стратегии содействия обеспечению гендерного равноправия.

Эффективная реализация законов и конституционных гарантий – одна из основных проблем современного общества, именно поэтому для достижения субстантивного равенства государства должны нести ответственность за фактическое воздействие принимаемых законов. Это означает, что при разработке законодательных актов необходимо учитывать реальное положение обоих полов, их повседневные интересы и потребности, уровень правосознания и правовой культуры.

ЛИТЕРАТУРА

1. Закон РА «О предотвращении насилия в семье, защите лиц, подвергшихся насилию в семье, и восстановление согласия в семье», принятый 13.12. 2017г., ՀՀ ՊՏ 2017.12.30/83(1358).1<https://www.arlis.am/documentview.aspx?docID=118672>
2. Туникова и другие против России, дело № 55974/16: <https://european-court-help.ru/delo-55974-16-i-3-drugih-tunikova-i-drugie-protiv-rossii/>

3. Володина против России, дело № 40419/19: <https://hudoc.echr.coe.int/rus?i=001-211794>
4. Закон Национального собрания Республики Армения от 20 мая 2013 года «Об обеспечении равных прав и возможностей для женщин и мужчин» ՀՀՊՏ 2013.06.19/32(972) Հոդ.574: <https://www.arlis.am/DocumentView.aspx?DocID=83841>
5. КоАП РФ статья 3.9: https://www.consultant.ru/document/cons_doc_LAW_34661/
6. Уголовный Кодекс Российской Федерации https://www.consultant.ru/document/cons_doc_LAW_10699/adad84c3db53a9f9b7baf3187fc7ad830785dc4f/
7. Уголовный Кодекс Республики Беларусь: https://kodeksy-by.com/ugolovnyj_kodeks_rb.htm
8. Рейтинг стран мира по уровню гендерного разрыва за 2021 год: <https://gtmarket.ru/ratings/global-gender-gap-index>

THE CONSTITUTIONAL PRINCIPLE OF GENDER EQUALITY: PROBLEMS OF IMPLEMENTATION

A. Danielyan, L. Alaverdyan

*Russian-Armenian University
Institute of Law and Politics*

ABSTRACT

In this work, various problems of the implementation of the constitutional principle of gender equality in the Republic of Armenia and the Russian Federation are investigated. An analysis of the existing legislation on this issue was carried out, and the practice of law enforcement of existing legal norms regulating social relations related to the violation of the prohibition of discrimination based on gender was studied.

Keywords: implementation problems; gender equality; analysis of legislation; application practice; gender discrimination

ПОЛИТОЛОГИЯ

РОЛЬ ИНФОРМАЦИОННЫХ ТЕХНОЛОГИЙ В КОНСТРУИРОВАНИИ ИНФОРМАЦИОННОГО ПРОСТРАНСТВА АРМЕНИИ В ПЕРИОД ВТОРОЙ КАРАБАХСКОЙ ВОЙНЫ

А.Р. Антонян

*Российско-Армянский университет
Институт Права и Политики (ИПП)*

ani.antonyan.1997@gmail.com

АННОТАЦИЯ

В данной статье раскрыты особенности процесса формирования искусственно конструированного информационного пространства, анализируются различные подходы к определению понятий «информационное пространство» и «информационная война». Осуществлен анализ конкретных примеров использования информационных технологий в конструировании информационного пространства Армении в период Второй Карабахской войны.

Ключевые слова: информационные технологии, Вторая Карабахская война, информационное пространство.

Понятие «информационное пространство» и его различные аспекты широко изучены в контексте разных сфер деятельности как с теоретической, так и с практической точек зрения. Появление понятия «информационное пространство» обусловлено возросшей потребностью общества в непре-

рывном информировании. Пространство представляет собой одну из базовых категорий физики и философии, которая используется для определения всего, что содержится в материальном мире.

Информационное пространство делится на *естественное* и *искусственное*. Естественное информационное пространство является источником информации и знаний для человека. Оно существует независимо от человека и содержит информационно определяемые описания окружающего мира. Искусственное информационное пространство создается человеком на основе имеющихся в его распоряжении знаний, теорий, моделей, систем и процессов познания. Искусственное информационное пространство, с одной стороны, является некой описательной информационной моделью, с другой – оно служит инструментом воздействия на окружающий мир, в частности, инструментом управления [1]. Оно создается на основе информации, которой располагает человек и является результатом информатизации общества [2].

Искусственное информационное пространство – в общем случае, сложная антропогенная система, содержащая связанные информационной сетью элементы пространства; информационные ресурсы, технологии их обмена и использования; хранилища информационных ресурсов; систему согласованных стандартов информационного обмена и технологий. Примером искусственного информационного пространства является *координатное пространство*, которое задается человеком на основе вводимых им координатных систем и произвольно выбираемых точек отсчета для этих систем [3].

Рассмотрим определения понятия «информационное пространство», сформулированные в научных трудах. В работе В.Л. Гирича и В.Н. Чуприной «Глобальное информационное пространство и проблема доступа к мировым информационным ресурсам» дано следующее определение: «Информационное пространство – совокупность информационных ресурсов и инфраструктур, которые составляют государственные и межгосударственные компьютерные сети, телекоммуникационные системы и сети общего пользования, иные трансграничные каналы передачи информации» [4]. Рассматривая данное понятие в контексте культурологии и социологии, Макс Боисот утверждает, что «информационное пространство – это концептуальное пространство, отражающее мировосприятие людей современной эпо-

хи». Иными словами, пространство, формирующееся под влиянием существующего в данный конкретный момент мировоззрения [5]. С.А. Проскурин в работе «Геополитическое измерение глобального информационного пространства» дает следующее определение: «Информационное пространство – пространство, в котором создается, перемещается и потребляется информация» [6]. Очевидно, ученый подразумевает некую ограниченную среду, которой привязаны информационные потоки.

В данной работе мы будем рассматривать искусственное информационное пространство и руководствоваться определением Проскурина, согласно которому информационное пространство – пространство, в котором создается, перемещается и потребляется информация.

В научной литературе существует множество подходов, которые по-разному определяют понятие «информационные технологии». В рамках данной работы мы будем руководствоваться определением М. Кастельса, который рассматривает данную категорию следующим образом: «Информационная технология – система взаимосвязанных методов и способов сбора, хранения, накопления, поиска, обработки информации на основе применения средств вычислительной техники» [7]. В контексте конструирования информационного пространства следует уделить особое внимание обработке информации с помощью информационных технологий, ведь именно это конструирует искусственное информационное пространство. Многие эксперты считают, что Вторая Карабахская война беспрецедентна по количеству и масштабам пропагандистских атак в информационном пространстве. С 27 сентября, наряду с активными боевыми действиями в Нагорном Карабахе, между сторонами конфликта разгорелась информационная война. В данном случае противостояние в ходе информационных войн зиждется на борьбе за умы потребителей медиаконтента. Информационная война – деструктивное действие по достижению информационного доминирования через разрушение систем информационной связи и хранения информации противника [8].

Томасом Роном были выделены критерии составляющие основу информационной войны. Дороти Деннинг и Мартин Либики выделили специфические виды информационных войн. Дж. Стейн охарактеризовал информационную войну как войну, которая поможет отстоять национальные це-

ли. Развитие информационно-технических ресурсов позволило Дж. Аркилли выделить новые понятия войны в сети – сетевой войны и войны в киберпространстве – кибервойны [13].

В рамках данного анализа в качестве основных составляющих конструирования информационного пространства Армении в период Второй Карабахской войны условно выделены *государственное информационное пространство, новостное пространство, экспертно-аналитическое пространство и социальные сети* [14].

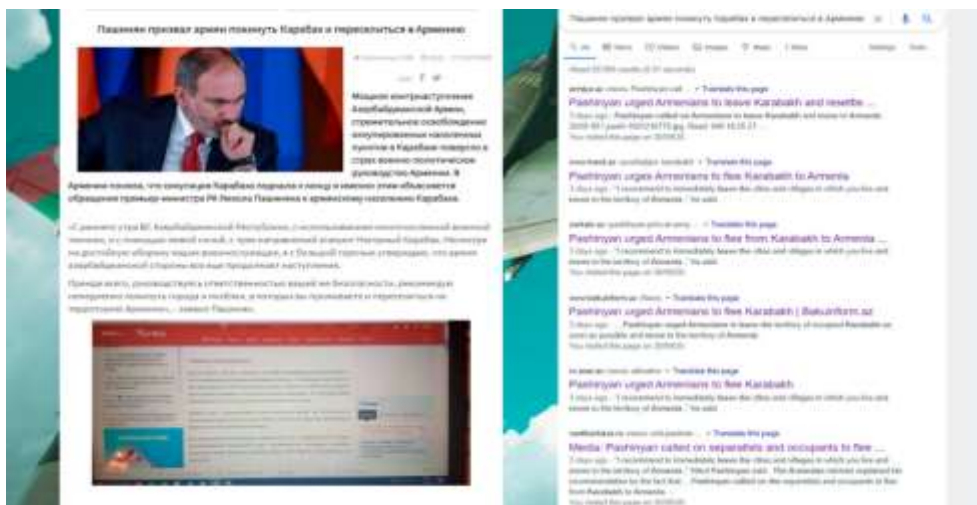
Государственное информационное пространство. С первого дня возобновившегося конфликта в Армении было введено военное положение. Это предполагало запрет на неофициальную или противоречащую официальным источникам информацию о боевых действиях. Власти в Азербайджане выбрали более жесткий метод – были заблокированы “Facebook”, “YouTube”, “WhatsApp”, “TikTok” и другие социальные сети.

Уже с 24 сентября 2020г. армянская общественность подвергалась информационным атакам со стороны азербайджанских фейковых аккаунтов и информационных агентств о массовой эвакуации населения Арцаха, был опубликован указ Президента Арцаха об экстренной эвакуации населения [12]. 4 октября 2022 года президент Азербайджана Ильхам Алиев объявил о возвращении контроля над городом Джебраил и несколькими селами Джебраильского района. При этом пресс-секретарь Минобороны Армении Шушан Степанян в тот же день заявила, что это – «очередная ложь». Тогда же армянская сторона утверждала, что азербайджанские подразделения не смогли дойти до Джебраила и были вынуждены отступить под огнем армянских сил. 9 октября Минобороны Азербайджана опубликовало видео водружения флага над, как утверждает, руинами города Джебраила [11]. *Такое противоречие существенно подорвало доверие населения к официальным медиаресурсам и привело к необходимости поиска альтернативных источников информации. Такими источниками стали различные, в том числе азербайджанские, телеграм-каналы.* Несмотря на это, официальная медиapolитика Армении не изменилась, официальные медиаресурсы Армении и Арцаха продолжали распространять противоречивую, не согласованную информацию. Уже 8 ноября Министерство обороны Армении опровергает заявления президента Азербайджана Ильхама Алиева о взятии под контроль города Шуши, официальный представитель армянской минобороны Арцрун Ованнисян на своей странице в “Facebook” публикует,

что бои в городе Шуши продолжаются, однако в ночь 9 ноября подписывается трехстороннее заявление.

Новостное пространство. Начиная с 27 сентября 2020г., армянские медиа-сайты подверглись атакам. «Открытые Кавказские СМИ» впервые сообщили, что крупный армянский новостной сайт “News.am” взломан и опубликована фальшивая статья. В статье была представлена фальшивая стенограмма обращения Премьер-министра Армении с призывом бежать из Нагорного Карабаха из-за наступления азербайджанской армии (Рис. 1).

Рисунок 1. Новостной сайт New.am опубликовал фейковую статью.



В тот же день проазербайджанский сайт “Defense.az” заявил, что азербайджанские хакеры взломали более 90 армянских сайтов, включая “News.am” и “Armenian Times”. Оба кеша “Google News.am” и “Armtimes.com” за 27 сентября отображают страницу с флагом Азербайджана в качестве фона, также изображение и текст, в которых утверждается, что сайт был «взломан карабахской хакерской командой». Было размещено видео президента Азербайджана Алиева с подписью на английском: «Если армянский солдат не хочет умирать, пусть покидает азербайджанские земли». В период военных действий были взломаны также “Sputnik Armenia”, “Mediamax.am”.

Экспертно-аналитическое пространство. Аналитическое информационное пространство Армении в основном анализировало позиции России и российских экспертов. Отношение российских политических кругов

к конфликту армянская общественность связывала с союзническими обязательствами и непосредственными интересами РФ на Южном Кавказе. Исходя из этого, информационное пространство восполнялось оценками спикеров политических ток-шоу и экспертных публикаций в СМИ, несмотря на непостоянство высказывавшихся позиций.

Основным генератором российского дискурса о Карабахском конфликте были телевидение и онлайн-площадки. В статье «Вторая Карабахская война в контексте освещения событий в российском медиаполе и экспертных оценках» авторы выделили три телепередачи («Вечер с Владимиром Соловьевым», «60 минут по горячим следам», «Время покажет»), рассмотрев содержание этих ток-шоу в начале, середине и конце военных действий, и пришли к выводу, что выступления и высказывания российского экспертно-аналитического сообщества представляют интересный паттерн-отношения российского руководства и общества к Карабахскому конфликту, как и к его урегулированию, и представляли особое значение для армянской публики в период военных действий [9]. В ходе этих ток-шоу часто подчеркивалось, что политические изменения в 2018г. в Армении привели к ухудшению российско-армянских отношений, а фигура Н. Пашиняна во многом стала ключевой в формировании кризисной ситуации на Южном Кавказе, т.к. премьер-министр РА через свои высказывания и действия спровоцировал Азербайджан напасть на Нагорный Карабах¹. С другой стороны, И. Алиев назывался опытным политиком и хорошим дипломатом, так как военные действия проводились на всемирно признанных территориях Азербайджанской республики. Подобные оценки негативно повлияли на психологической настрой армянской публики и стали важной частью информационного пространства Армении.

Социальные сети. В период Второй Карабахской войны появились многочисленные общественно мобилизационные инициативы. Был создан специальный сайт “Ognum.am”, где можно было узнать, как помочь армии. Одним из предложенных вариантов было принять участие в цифровой войне при вступлении в соответствующие группы в социальных сетях. Большинство этих групп мобилизовали людей для распространения проармянского контента и/или блокировки антиармянского контента.

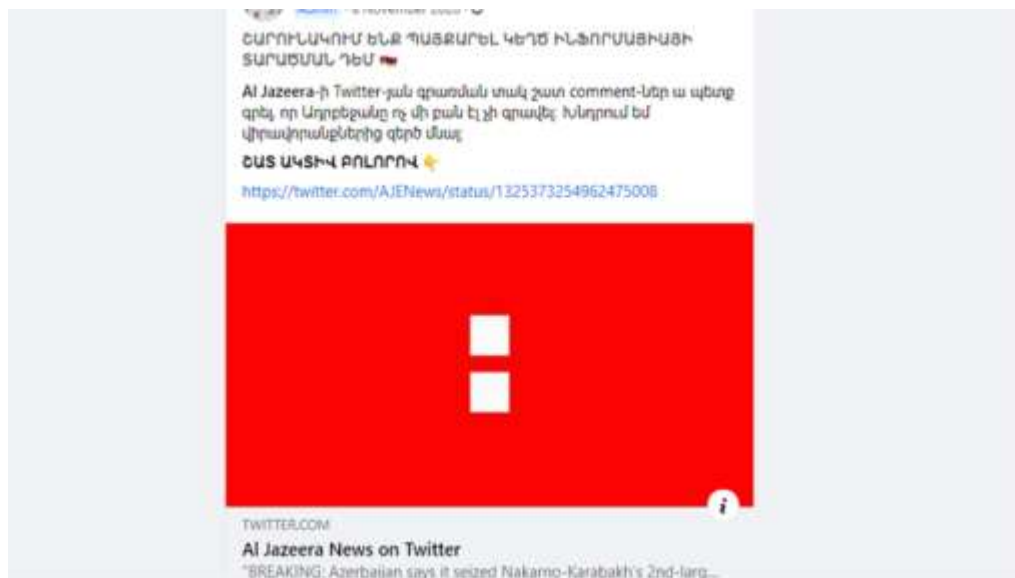
Было более десятка групп и страниц, мобилизующих пользователей. Многие из них использовали в своих названиях военную терминологию:

¹Много раз повторялась пагубность лозунга «Арцах – это Армения и точка».

«Армия соцсетей Армении» (АСМА), «Группа медиаатак», «Кибербанак-2020» и т.д. В этих названиях участники воспринимались как цифровые силы для защиты страны в информационной войне². Они также помогали отправлять в социальные сети многочисленные жалобы на фейковые аккаунты, так как во время войны азербайджанская сторона создавала фейковые страницы официальных лиц (Бако Саакян, Араик Арутюнян), армянских СМИ и даже Всеармянского фонда. Наряду с группами, армянские знаменитости также использовали свои социальные сети для координации онлайн-активности людей. Например, ведущий Гарик Папоян часто призывал людей комментировать, делиться или блокировать определенный контент, а также давать советы, как это сделать без риска быть заблокированным.

По инициативе участников были направлены письма также информационным агентствам, которые, по мнению участников, не транслировали объективную информацию (Рис. 2).

Рисунок 2. Участники группы АСМА призывают оставить опровергающие комментарии под публикацией Al Jazeera.



Деятельность этих групп носила скоординированный характер, то есть пользователи не были полностью самостоятельными, а руководствовались в своих действиях указаниями администратора. Однако эти группы

²Количество участников групп колебалось от 30 000–40 000 до 150 000 человек.

трудно назвать скоординированным неаутентичным поведением³. Их скорее можно охарактеризовать как онлайн-активизм, т.к. большинство пользователей были реальными, им не платили за их деятельность. Более того, широкого применения автоматических учетных записей обнаружено не было.

Еще одна группа, уже в «Твиттере», инициировала кампанию, направленную на изменение политики США по отношению к Азербайджану. Петиция Белого дома, призывающей правительство США «осудить агрессию Турции и Азербайджана против Арцаха и Армении», была создана 27 сентября и, по состоянию на 30 сентября, собрала более 150 000 подписей. Помимо самой петиции, домен “defarmenia.com”⁴ был перенаправлен на эту петицию. Хотя большая часть информации была подлинной, однако скоординированная активность послужила причиной подозрений со стороны модераторов, в результате чего модераторы «Твиттера» удалили все, что было связано с доменом “defarmenia.com”.

И участники, и администраторы видели в этих группах мощный инструмент противодействия цифровой войне. Однако журналисты и эксперты критикуют эту деятельность, считая ее бессмысленной, а в некоторых случаях – даже вредной. В первые же дни войны исследователи из Австралийского института⁵ стратегической политики опубликовали отчет о подозрительной армяно-азербайджанской активности в «Твиттере», подчеркнув систематическое поведение, копирование и вставку одного и того же контента, нацеливание на журналистов и многое другое [10]. Данную тему также освещали международные СМИ.

В формировании информационного пространства особую роль сыграл также «ТикТок» – сервис для создания и просмотра коротких видео. Для анализа интересов и предпочтений пользователей посредством их взаимодействия с контентом и отображения персонализированной ленты контента каждому пользователю используется ИИ. Следовательно, видео, загруженные в данное приложение, распространялись достаточно быстро. В

³ Coordinated inauthentic behaviour.

⁴Который ранее существовал в качестве отдельной петиции Белого дома и представлял собой призыв к прекращению деятельности USAID и военной поддержки Азербайджану.

⁵ Australian Strategic Policy Institute.

период военных действий с обеих сторон солдаты загружали сцены насилия и военных действий в «тик-ток», оказывая колоссальное психологическое давление на население.

Выводы:

В качестве основных составляющих информационного пространства Армении в период Второй Карабахской войны выделяются: **государственное информационное пространство, новостное пространство, экспертно-аналитическое пространство и социальные сети.**

- Искусственно конструированное информационное пространство во многом определяет психологический настрой населения в период кризисных ситуаций. В данном случае, информационное пространство Армении стало основополагающим фактором военно-политического поражения.
- Вторая Карабахская война стала новым шагом в развитии медийных технологий противоборства, в частности, был задействован «Тик-Ток», «Твиттер» и «Телеграм».
- Самым активным субъектом информационного противостояния Нагорно-Карабахского конфликта является азербайджанская сторона, которая обладает большим количеством информационных ресурсов и эффективно использует их в информационной войне против Армении.
- Информационная политика властей Армении в период военных действий показала свою полную несостоятельность, а противоречивые заявления официальных информационных ресурсов Арцаха и Армении актуализировали потребление неформальных информационных платформ.
- Несогласованные общественно мобилизационные инициативы в социальных сетях не дали желаемого результата из-за отсутствия грамотно разработанной дорожной карты действий.
- Информационное противостояние с Азербайджаном требует от Армении быстрого распространения оперативной и объективной информации не только в информационном пространстве Республики Армения и Республики Арцах, необходима работа с международными информационными медиаресурсами.

– Армянской стороне следует выработать концепцию обеспечения информационной безопасности страны, на основе которой будет разработана четкая дорожная карта действий общественно-мобилизационных инициатив.

ЛИТЕРАТУРА

1. *Соловьев И.В., Цветков В.Я.* Информационное пространство как инструмент управления в транспортной сфере // Государственный советник. 2014. № 2 (6). СС. 58–63.
2. *Цветков В.Я.* Информатизация: Создание современных информационных технологий. Ч. 1. Структуры данных и технические средства. М.:ГКНТ, ВНТ-Центр, 1990. 118с.
3. *Morrill R., Pitts F.* Marriage, migration, and the mean information field: a study in uniqueness and generality //Annals of the Association of American Geographers. 1967. Т. 57. № 2. РР. 401–422.
4. *Гирич В.Л., Чуприна В.Н.* Глобальное информационное пространство и проблема доступа к мировым информационным ресурсам [Эл. ресурс] // Российская государственная библиотека. URL: http://www.rsl.ru/upload/mba2007/mba2007_05.pdf
5. *Проскурин С.А.* Геополитическое измерение глобального информационного пространства // Геополитика: Учеб. / Под общ. ред. В.А. Михайлова. М.: Изд-во РАГС, 2007. 261с.
6. *Кастельс М.* Информационная эпоха: экономика, общество и культура. М.: ГУИ ВШЭ, 2000. СС. 492–493.
7. *Барабаш В.В., Бордюгов Г.А., Котеленц Е.А.* Государственная пропаганда и информационные войны: учеб. пособие. М.:АИРО-XXI, 2015. С.9.
8. *Саркисян О.Л., Дунамалян Н.А.* Вторая карабахская война в контексте освещения событий в российском медиаполе и экспертных оценках // «Բանբեր Երևանի համալսարանի». Միջազգային հարաբերություններ, Քաղաքազիտություն, 2021, № 3, 44–54.
9. *Симонян О.* Информационное оружие во второй карабахской войне, как это было. Оценка из Армении [Эл. ресурс]/ Режим доступа: <https://jam-news.net/ru>
10. *Чарный С.* 9 октября Минобороны Азербайджана опубликовало видео водружения флага над, как утверждается, руинами города Джебраила // «Кавказский Узел»/[Эл. ресурс] / Режим доступа: <https://kavkaz-uzel.eu/articles/355177/>
11. *Thomas E. Zhang A.* Snapshot of a shadow war: a preliminary analysis of Twitter activity linked to the Azerbaijan-Armenia conflict // “Quik take” International cyber policy centre. P. 20.
12. *Max Boisot* Information Space: A framework for learning in organizations, institutions and culture. P. 31.
13. *Libicki M.* Conquest in Cyberspace. National Security and Information Warfare/ [Эл. ресурс]/ Режим доступа: <http://bookfi.net/book/559490>

14. *RonT. Weapon Systems and Information War* / [Эл. ресурс] / Режим доступа: http://www.dod.mil/pubs/foi/Reading_Room/Science_and_Technology/09-F-0070-Weapon-Systems-and-Information-War.pdf

**THE ROLE OF INFORMATION TECHNOLOGIES IN THE DEVELOPMENT
OF ARMENIA'S INFORMATION ENVIRONMENT DURING THE SECOND
KARABAKH WAR**

A. Antonyan

*Russian-Armenian University
Institute of Law and Politics*

ABSTRACT

The article reveals the features of the process of formation of an artificially constructed information space, analyzes various approaches to the definition of the concepts of “information space” and “information war”. Different approaches to defining the concept of “information environment” are considered in order to comprehensively understand the issue raised. The analysis of concrete examples of the use of information technologies in the development of the information space of Armenia during the second Karabakh war is carried out.

Keywords: Information technologies, the second Karabakh war, information environment.

ОСОБЕННОСТИ ПАРЛАМЕНТСКОЙ ФОРМЫ ПРАВЛЕНИЯ: ИСТОКИ, ПРОБЛЕМЫ И ПЕРСПЕКТИВЫ РЕФОРМИРОВАНИЯ В РЕСПУБЛИКЕ АРМЕНИЯ

Д.Т. Гарибян, Н.А. Дунамалян

*Российско-Армянский университет
Институт Права и Политики (ИПП)*

gharibyan.diana@student.rau.am, norayr.dunamalyan@rau.am

АННОТАЦИЯ

В данной статье рассматриваются особенности парламентской формы правления в Республике Армения, проблематика и перспективы реформирования Конституции в современных условиях, а также влияние политических кризисов на дальнейшую политику, проводимую премьер-министром Армении в контексте конституционных реформ.

Ключевые слова: Конституция, парламент, Армения, демократия, парламентская республика.

Политологи до сих пор изучают вопрос перспектив развития различных форм правления в рамках того или иного государства: какая модель классическая, а какая форма становится крайней и приобретает смешанный характер, который может привести либо к разложению власти, либо к узурпации. Еще древнегреческий философ Аристотель классифицировал формы правления, согласно двум критериям: по числу участвующих в управлении и принципу служения общему благу. Как результат, выделялись правильные формы правления (монархия, аристократия, полиция), которые несли благо для всего общества, и неправильные (тирания, олигархия, демократия), являющиеся вырождением первых. Также историко-политическая концепция римского автора Полибия подчеркивала вопрос изучения

особенностей смены государственного устройства. Историю возникновения государственности и цикличность смены форм правления автор представляет, как естественный процесс, совершенный по «закону природы». Перечисляя шесть правильных и неправильных форм, Полибий отмечает преимущество в смешанной форме правления, которая способствует обеспечению необходимой устойчивости и стабильности государства, предотвращающей возможность перехода к вырожденным формам правления. Древнеримский автор придает важное значение законодательному обеспечению формы правления, способствующему как внутригосударственной стабильности, так и внешней политике [2].

Еще в античных полисах Греции и в Римской республике верховной законодательной властью обладало народное собрание. Этот орган государственной власти стал предшественником современного парламента. Первые парламента появились в Испании, Исландии и Скандинавии в период XI–XIII вв., однако родиной современного парламента является Англия, где впервые был употреблен данный термин на стыке XII–XIV вв. Таким образом, примером классической формы парламентарного правления является Англия, а английский парламента – символом новой политической эпохи.

С появлением перемен на политическом пространстве, выявлению новой эпохи политикивозникает потребность в изучении и анализе данного периода. Первоисточникамив изучении данного течения, о сути парламентаризма, сущности его политических ценностей и принципов, перспективах реализации парламентарских институтов на примере многих стран были исследованы в трудах Ж.Ж. Руссо, Ш.Л. Монтескье, Дж. Локка и многих других. В дальнейшем изучение проблематики парламентаризма и парламентарской республики, ее достоинств и перспектив реформирования в той или иной сфере, о вопросе демократичности государства и пр. мы можем встретить в трудах современных авторов – таких, как Х. Линц, Д. Горовиц, К. Шмитт, Ф. Шмиттер, И.М. Степанов и многих других.

Парламентарская форма правления подчеркивает доминанту законодательной власти над исполнительной. Глава государства в подобных республиках избирается парламентом и обладает представительными функциями, а действия президента могут требовать контрасигнатуры¹. Одним из главных достоинств парламентарской республики является коллегиальный прин-

¹ Скрепление акта главы государства подписью премьер-министра.

цип работы парламентского большинства, который не позволяет концентрировать власть в руках отдельных политических группировок или личности [7]. Из основополагающих факторов стабильного существования парламентской формы можно отметить проблему выбора премьер-министра, который может быть избран из парламентского большинства, ответственен перед ним и должен обладать существенными властными полномочиями. Следовательно, появляется требование к наличию развитых политических партий, что способствует созданию определенной системы: принятию веренных решений, стабильности, возможности выстроить конкуренцию между партиями и избежать политического раскола общества. Чтобы обеспечить эффективность государственного аппарата, следует придерживаться принципа разделения властей, который является производным системы взаимных сдержек и противовесов, обеспечивая полную взаимосвязь между органами государственной власти. Очевидно, что парламентаризм является одним из самых гибких оснований для формирования устойчивой демократии в стране, но стоит отметить и тот факт, что не всякий режим парламентского правления может быть эффективным на практике. Для устойчивого существования данной формы необходимо наличие развитой экономики, стабильной политической системы и социальных предпосылок, в противном случае, отсутствие перечисленных факторов будет способствовать прогрессированию политических кризисов [5].

В армянской действительности развитие парламента и парламентаризма можно разделить на шесть этапов. *Первый этап* – это принятие Христианства в качестве государственной религии, которая заложила основы для правотворческой деятельности. Армянская церковь вследствие падения династии Аршакидов пыталась сплотить вокруг себя силы нахараров для сохранения единства Армении, тем самым, церковь возглавила нахарарскую и законодательную власть². *Второй этап* – это создание Первой Республики Армения, которая была провозглашена независимой 28 мая 1918 года. Первая Республика в эпоху сложного политического периода смогла просуществовать два с половиной года, придерживаясь принципов парламентаризма. *Третий этап* – Советская Армения, в эти годы были приняты

² Законодательство в Армении представлено в труде «Книга армянских канонов», которая была сборником юридических документов, состоящей из канонов-статей: морально-нравственных, политическо-идеологических и прочих норм.

три Конституции – 1924, 1937, 1978 годов. Третий этап становления парламентаризма в Армении был весьма сложен и неоднозначен, его можно разделить на два периода: 1) с 1920 года (с установления советской власти в Армении) по 1988г., когда началось Карабахское национально-освободительное движение; 2) с 1988 по 1991гг., когда Армения, переживая кризис, провела референдум о выходе из состава СССР. Тем самым, затем следует *четвертый этап* – провозглашение независимости 1991 года. Стали разрабатывать новое законодательство, вначале опираясь на парламентскую модель, а затем создавая основы для президентской и полупрезидентской республик. Конституция Республики Армения была принята 5 июля 1995 года, с этим событием связывается *пятый этап* развития. Началом же *шестого этапа* датируется период 2000-ых годов, с началом преобразования Конституции, которые продолжаются по сей день [12].

Политические кризисы, которые возникли в период правления премьер-министра Н. Пашиняна, поставили перед многими политологами задачу изучения особенностей парламентской формы и ее эффективности в Армении, проблематику и возможные модели реформирования. На стыке этих накопившихся проблем возникает вопрос: насколько же данная форма допускает решение большинства проблем, и как Конституция, закладывая данный фундамент, позволяет правительству регулировать все три ветви власти: законодательную, исполнительную и судебную, без узурпации ее. Изучение вышеперечисленных вопросов раскроет истинную суть парламентаризма, а задача заключается в выяснении, соответствует ли модель парламента Армении классической модели, изучении прошлых заявлений и дальнейших действий премьер-министра, политических кризисов и причины их появления, и то, как это все отобразится на форме государственного правления и Конституции страны.

В результате референдума 6 декабря 2015г. Армения перешла от полупрезидентской системы правления к парламентской модели. Референдум стал возможностью укрепления многопартийной системы страны, что не удалось после конституционных изменений 2005 года из-за слабости государственного устройства и влияния олигархических групп на принимаемые политические решения. Национальное собрание 5 октября одобрило подготовленный комиссией проект по конституционным реформам, согласно которому роль президента отходила на второй план с правом быть избранным лишь раз сроком на семь лет Национальным собранием. Следовательно,

высшим органом исполнительной власти выступает парламент, который будет осуществлять внешнюю и внутреннюю политику; стоит также отметить, что с конституционной реформой большая часть силовых структур оказалась под влиянием премьер-министра, что способствовало прогрессированию «суперпремьерской» власти.

Таким образом, ограниченная роль президента на решение внутриполитических вопросов не позволяет содействовать коррективке асимметрии разделения властей и стать сдерживающим фактором вырождения многопартийной системы. Конституционные реформы 2015г. были проведены с целью заложения демократических ценностей, что и стало предпосылкой к началу «Бархатной революции» 2018 года, которая поспособствовала смене власти, в результате чего на пост премьер-министра был назначен Н. Пашинян – в целях борьбы против установленного авторитаризма. В действительности, мы видим разрушенную парламентскую систему с централизованными тенденциями, на основе которой должны выстроиться демократические принципы. Первопричиной этому является нежелание нынешней власти отказаться от «суперпремьерской» системы, развивая тренд контроля над всеми ветвями власти.

В ходе ряда неверных решений, в течение трех лет, на внутреннем и внешнем политическом уровнях нынешняя власть не справилась с «наследственными» вопросами: армяно-азербайджанский конфликт, борьба с коррупцией и безработицей и прочие проблемы, которые привели к развитию политических кризисов. Для решения вышеперечисленных вопросов Конституция закладывает лишь фундамент, основная же задача заключается в построении стабильной системы, которая и поспособствует решению вышеперечисленных проблем. Еще до вспыхнувшего армяно-азербайджанского конфликта премьер-министр Пашинян разрабатывал план по реформированию Конституции и назначил срок референдума – октябрь, подчеркивая тот факт, что существующая Конституция несет множество недостатков, которые и являются основанием для образования политических кризисов. К данному вопросу премьер-министр отнесся весьма серьезно, т.к. рассматривался также вариант возвращения прежней формы правления – полупрезидентской. Парламент Армении принял решение о референдуме 6 февраля 2020г., который был направлен на решение вопроса Конституционного суда и лишение полномочий судей, назначенных до референдума

2015 года. Впрочем, референдум, назначенный на 5 апреля, не был реализован, т.к. в мире началась пандемия Covid-19, в стране ввели чрезвычайное положение. Следующим этапом политического кризиса стала Вторая Карабахская война, которая после подписания договора о прекращении огня привела к волне гражданского противостояния против действующих властей. Эти события способствовали проведению внеочередных парламентских выборов, где победу одержала партия премьер-министра Никола Пашиняна «Гражданский договор», набрав 53.92% голосов. Как отмечал президент Армении Армен Саркисян в своем интервью испанского издания «El País»: «в последних выборах участвовали 25 партий и блоков, но ни одна партия не является реальной».

В ходе онлайн пресс-конференции 24 января 2022 года премьер-министр Никол Пашинян заявил о своем решении относительно изменений Конституции. Отметив, что возможность проведения конституционных реформ в Армении лишь условны, и перед комиссией по реформам стоит задача провести аудит за последние четыре года их деятельности, дабы вывести слабые стороны документа и преобразовать их. При этом, премьер-министр отмечает один из самых важных фактов: сохранение парламентской системы правления, указывая на отрицательные последствия после частой смены Конституции. В свою очередь, одной из основных причин, которые привели к необходимости аудита Конституции, стала отставка президента Армена Саркисяна. По мнению премьер-министра, причиной поражения в армяно-азербайджанском конфликте, начавшемся 27 сентября 2020 года, могла быть форма правления, однако данное кризисное положение, как отметил премьер-министр, могло сложиться намного хуже, поэтому спешить со сменой Конституции не стоит, а решать насущные вопросы – необходимо. Однако данная форма волеизъявления может восприниматься как способ сдержки власти в своих руках, ведь при возможном отсутствии «суперпремьерской» системы в Конституции, внеочередные выборы имели бы совсем иной исход.

Как отмечал Ф. Шмиттер «...для демократического развития необходимо соблюдение определенных процедурных норм и уважение гражданских прав. Всякое неправовое общество – общество, не ограничивающее себя подобными нормами, не соблюдающее таких процедур, – не может быть признано демократическим» [6]. После многолетней авторитарной системы

Армения попыталась приобрести демократические элементы, таковыми являются: суверенитет народа как источника власти, принцип разделения властей, политический и идеологический плюрализм, всеобщее избирательное право, создание системы контроля гражданского общества за деятельностью государственного аппарата и многое другое. Конституция каждого суверенного государства является сводом законов и правил, которые закладывают фундамент для построения государственных принципов и основных целей, установленных для обеспечения работоспособности всех политических, правовых и экономических институтов государства.

Таким образом, Конституция Республики Армения, закладывающая данный фундамент, ни просто не крепка, а несет в себе некорректные демократические принципы и ценности. Основопологающей проблемой некорректности демократических принципов проявляется в тенденции развития «суперпремьерской» системы, так как полномочия премьер-министра чересчур завышены, что и приводит к склонности контролировать все три ветви власти, фактически исключая принцип разделения властей. Также данная система власти исключает возможность контроля гражданского общества за деятельностью государственного аппарата. Кроме того, отсутствует принцип институциональной системности, который стабилизирует консолидацию демократической власти, наличие гражданского общества, в свою очередь, приводит к консолидации демократии [6], возникает вопрос о развитии гражданского общества в Республики Армения.

Эти и многие другие несоответствия с классической формой парламентского правления, отсутствие основных условий для поддержания демократических принципов и ценностей, а также сохранение Конституции 2015 года, наводят нас на мысль, что логика политического процесса в Армении исключает перспективы фундаментального реформирования политической системы РА в нынешних условиях.

ЛИТЕРАТУРА

1. *Горовиц Д.* Различия демократий // «Век XX и мир», № 7–8., М., 1994. СС. 28–35.
2. *Мирумян К.А.* История политической науки, Ч.1. Эпоха античности // Ер., 2004.
3. *Даль Р.* Демократия и ее критики / Пер. с англ., под ред. М.В. Ильина. М.: РОСС-ПЭП, 2003. СС. 163–164.
4. *Линц Х.* Слабости президентского режима: «Опасности президентства» // «Русский журнал», 1997.

5. *Линц. Х.* Достоинства парламентаризма //«Русский журнал», 1997.
6. *Шмиттер Ф.* Размышления о гражданском обществе и консолидации демократии// «Полис». 1996. № 5.Сс.16–27.
7. *Малахов В.П.* Теория государства и права: учебное пособие для студентов вузов, обучающихся по специальности «Юриспруденция». М.: ЮНИТИ-ДАНА: «Закон и право», 2010.
8. *Дунамалян Н.А.* Годовщина «бархатной революции»: что изменил Пашинян? [Эл. ресурс]. Режим доступа:https://eurasia.expert/godovshchina-barkhatnoy-revolyuitsii-cto-izmenil-pashinyan/?fbclid=IwAR3xIELovtb1NOMBgUmhlyRs_SjaSCU8qq-QD_xFLOnmOJOpusp5ieNWN3k (Дата обращения: 23.02.2022).
9. *Дунамалян Н.А.* «Система Пашиняна»: диктатура или демократия? [Эл. ресурс]. Режим доступа: <https://eurasia.expert/sistema-pashinyana-diktatura-ili-demokratiya/?fbclid=IwAR3oHSVICyGuzQ-c3DpEmmVQ6ZpSx1UvrepTg2Y1zOEQ5faQTYJL-uVI-fZI> (Дата обращения: 24.02.2022).
10. *Дунамалян Н.А.* Конституционный кризис в Армении: как избежать «авторитарной ловушки» [Эл. ресурс]. Режим доступа:https://eurasia.expert/konstitutsionnyu-krizis-v-armenii-izbezhat-avtoritarnoy-lovushki/?fbclid=IwAR01Jj50q82AbFjU_UhV-boeRdfvM1pJa-aNfkqmaFhd2NGTARKu-4bTPGAk (Дата обращения: 25.02.2022).
11. *Дунамалян Н.А.* Новый кодекс или смена власти с предложениями [Эл. ресурс]. Режим доступа: https://russiancouncil.ru/analytics-and-comments/columns/postsoviet/novyuy-kodeks-ili-smena-vlasti-s-prodolzheniem/?fbclid=IwAR0N_qPlkZjHGxzMFQq8i-MgAqFGMguZP_hygD6HXIF1N4ZNuNb2FyaLrM (Дата обращения: 25.02.2022)
12. История армянского парламента [Эл. ресурс]. Режим доступа: <http://www.parliament.am/parliament.php?id=parliament&lang=rus> (Дата обращения: 23.03.2022).

FEATURES OF THE PARLAMENTARY FORM OF GOVERNMENT IN THE REPUBLIC OF ARMENIA: PROBLEMS AND PROSPECTS OF REFORM

D. Gharibyan, N.Dunamalyan

*Russian-Armenian University
Institute of Law and Politics*

ABSTRACT

This article discusses the features of the parliamentary form of government in the Republic of Armenia, the problems and prospects for reforming the Constitution in modern conditions, as well as the impact of political crises on the further policy pursued by the Prime Minister of Armenia in the context of constitutional reforms.

Keywords: constitution, parliament, Armenia, democracy, parliamentary republic.

ИНСТИТУЦИОНАЛЬНОЕ И ПРАВОВОЕ РАЗВИТИЕ ЕАЭС И ЕС

А.А. Есаян, О.Л. Саркисян

*Российско-Армянский университет
Институт Права и Политики (ИПП)*

arpi.yesayan1@gmail.com, sarkishov@mail.ru

АННОТАЦИЯ

В данной статье рассматривается институциональное и правовое развитие ЕАЭС и ЕС и обосновывается тот факт, что наднациональная конституционализация в рамках ЕС не характерна для ЕАЭС. Несмотря на относительно короткую историю своего развития, Евразийский экономический союз (ЕАЭС) становится все более успешным в качестве интеграционный проект. Наблюдается растущий интерес к ЕАЭС со стороны политических элит и научного сообщества различных государств. В то же время технические инструменты, разработанные ЕС, могут быть полезны ЕАЭС для решения актуальных задач обеспечения устойчивости и самутверждения на международной арене. Подобный сравнительный анализ важен ввиду того, что только опыт ЕС демонстрирует, какие институциональные и правовые решения работают в рамках интеграционного объединения, а от каких следует отказаться.

Ключевые слова: ЕАЭС, ЕС, Евразийская интеграция, институциональные и правовые строительство; наднациональное законодательство.

В последние годы мы наблюдаем за качественными трансформациями в мировой экономической и политической системах. Последствия «нового» глобального мира практически исчерпывают возможности как политического, так и экономического развития «государств-одиночек», что создает объективную необходимость выработки глобальных и региональных моделей сотрудничества.

Развитие регионализма в мировой экономике и политике в последние десятилетия характеризовалось двумя тенденциями. С одной стороны, количество и масштабы региональных организаций увеличиваются; региональные организации появляются в разных частях мира и играют все более важную роль. С другой стороны, неоднородность стран, создающих региональные организации и присоединяющихся к ним, не сочетается с неоднородностью структуры самих организаций.

Сегодня в научной литературе по сравнительному регионализму популярно мнение об уникальности опыта ЕС и ограниченности возможности его применения к другим частям мира [1]. Тем не менее, некоторые региональные организации продолжают систематически имитировать опыт ЕС, в связи с чем часто упоминается то, что можно было бы назвать «глобальным сценарием», «стандартной моделью регионализма», которые имплементируют новосозданные организации. В этом контексте очень часто встречается мнение о том, что Евразийский Экономический Союз является попыткой воссоздания еропейской модели интеграции на евразийском пространстве.

Несмотря на то, что, фактически, ЕАЭС принадлежит к той же группе интеграционных организаций, что и ЕС, между двумя организациями существуют фундаментальные различия, связанные не только с разными уровнями компетенции каждого из них. Эти различия проявляются в особенностях институциональной и правовой структуры этих организаций. Как отмечают Роман Петров и Павел Калиниченко, ЕАЭС не является симметричным отражением ЕС [2].

Традиционно, конституционное строительство ограничивается национальными границами. Однако с усилением и расширением интеграционных процессов мы наблюдаем, как конституционное строительство постепенно достигает наднационального уровня, образуя в юридической и политологической лексике термин «наднациональный конституционализм». Данная действительность создает необходимость, чтобы национальные государства, участвующие в процессах региональной интеграции, выработали эффективные механизмы по как противостоянию проблемам наднациональной конституционализации.

По словам Алексея Исполинова, «конституционализация» применительно к европейскому праву означает превращение ЕС из традиционной

международной организации, действующей на основе норм международного права, в особую структуру, которая имеет свои конституционные принципы и регулируется договором, который имеет характер конституции [3]. В результате, государствам-членам становится все труднее продвигать и защищать свои интересы, противоречащие интересам большинства; на локальном уровне наблюдается упадок принципов демократичности, который не может компенсировать наднациональный уровень. Хотя большинство западных исследователей и делают все возможное, чтобы доказать, что демократия в странах ЕС не может пострадать в результате наднациональной конституционализации, мы, напротив, наблюдаем это на всех уровнях осуществления государственной политики в государствах-членах ЕС.

Институционально-правовое строительство ЕАЭС

В соответствии со статьей 1 Договора о ЕАЭС [4], Евразийский Экономический Союз является интеграционной организацией, обеспечивающей свободное перемещение товаров, услуг, капитала и рабочей силы в пределах своих границ, а также скоординированную, согласованную или общую политику в секторах экономики, определенных в соответствии с Договором. Таким образом, основой ЕАЭС является внутренний рынок (ст. 4, 28 Договора о ЕАЭС).

Действующая редакция договора о ЕАЭС не предусматривает политического сотрудничества в области безопасности, внешней политики, миграции и других сферах. Однако это не исключает возможности будущего расширения компетенции ЕАЭС на политическую сферу, поскольку развитие любой интеграции рано или поздно предполагает политическое сближение [5]. Другими словами, углубление экономической интеграции неизбежно ведет к развитию сотрудничества в других областях.

ЕАЭС изначально создавался как союз государств с несравнимо разным политическим и экономическим потенциалом. Однако это обстоятельство не помешало формальному равенству и равному весу государств-членов. Во-первых, на всех уровнях принятия решений каждое государство-член имеет одинаковое количество голосов, независимо от размера страны и ее роли в интеграционных процессах. Во-вторых, каждое государство-член имеет свободу действий в построении экономических отношений с третьими странами [6], что для стран ЕС является невозможным. В целом, институциональная структура ЕАЭС повторяет основные черты соответствующей структуры ЕС, но в ЕАЭС она носит скорее межгосударственный

характер и, соответственно, содержит меньше ответвлений, чем в ЕС. При этом в институциональной структуре ЕАЭС отсутствует парламентский орган, который представлял бы интересы народов Союза. Как отмечается, на данном этапе интеграции это было сочтено нецелесообразным. Но это не исключает возможного создания Евразийского парламента в будущем. Одним из возможных вариантов может стать создание Парламентского народного совета ЕАЭС, где можно было бы проводить дебаты и обсуждать проблемы интеграции, социальной сплоченности, защиты традиционных ценностей и повышения стабильности, эффективности и конкурентоспособности ЕАЭС. Подобная структура разнообразила бы политическую жизнь в рамках ЕАЭС. В перспективе, это может дать возможность найти отдельные элементы общей идентичности, формирование которой крайне необходимо в рамках успеха интеграционного процесса.

Еще одним признаком конституционализации в ЕС является наличие собственного набора прав человека. Эта особенность не характерна для ЕАЭС. Вопрос прав человека не был отражен в компетенции ЕАЭС, это – полностью ответственность государств-членов. Более того, соглашение о ЕАЭС лишено идеологического содержания ЕС, которое касается обязательного соблюдения общих ценностей. ЕАЭС не провозглашает общие ценности в качестве основы своей институциональной и правовой системы. ЕАЭС имеет свою собственную правовую базу, которая обозначена как «Право Союза»¹. Однако это положение не в полной мере соответствует его многообещающему названию.[7] Фактически, статья 6 Договора о ЕАЭС описывает систему правовых актов Союза, которые четко структурированы, но, в отличие от ЕС, не обладают особенностями, присущими национальному законодательству.

Таким образом, ЕС и ЕАЭС – это две крупные интеграционные организации, основанные на схожих принципах, но с разным опытом, политическим весом и разными подходами к определенным политическим вопросам в мире. У ЕАЭС и ЕС есть потенциал для развития сотрудничества, который наданный момент не реализован. С момента своего создания ЕАЭС активно использовал опыт ЕС. Сегодня проблема использования опыта ЕС в рамках евразийского интеграционного проекта нуждается в критическом анализе, чтобы избежать ошибок ЕС и учесть особенности современного миропорядка. В частности, крайне важно, чтобы имплементация опыта ЕС

¹ Ст. 6 Договора о ЕАЭС.

была избирательной, поэтому должны учитываться особенности институциональной и правовой системы государств-членов Союза, а также их историческое прошлое и национальные особенности.

ЛИТЕРАТУРА

1. *Söderbaum F.* (2014) What's Wrong with Regional Integration? A Problem of Eurocentrism. Robert Schuman Center for Advanced Studies Working Paper. No. 64: // https://papers.ssrn.com/sol3/papers.cfm?abstract_id=2399858. (Дата обращения 31.03.2022).
2. *Petrov R., Kalinichenko P.* (2016) On Similarities and Differences of the European Union and Eurasian Economic Union Legal Orders: Is There the Eurasian Union Acquis? // *Legal Issues of Economic Integration*, vol. 43, no 3. PP. 295–307.
3. *Leuffen, D. & Rittberger, Berthold & Schimmelfennig F.* (2012). Differentiated Integration: Explaining Variation in the European Union.
4. Договор о Евразийском экономическом союзе: [<http://www.eurasiancommission.org/ru/Lists/EECDocs/635375701449140007.pdf>]. (Дата обращения: 10.03.2022).
5. *Соколова Н.А.* Евразийский экономический союз: правовая природа и природа права // “*Lex Russica*”. 2017. № 11. СС. 47–57.
6. *Афонцев С.* Новый регионализм // «*Постнаука*». 29 мая 2014г.: <https://postnauka.ru/longreads/26527> (Дата обращения: 15.04.2022).
7. *Капустин А.Я.* Право Евразийского экономического союза: международно-правовой дискурс // «*Журнал российского права*». 2015. № 11. СС. 59–69.
8. *Нешатаева Т.Н.* К вопросу о создании Евразийского союза: интеграция и наднационализм // «*Закон*». 2014. № 6. СС. 106–119.

INSTITUTIONAL AND LEGAL DEVELOPMENT OF THE EAEU AND THE EU

A. Yesayan, H. Sargsyan

*Russian-Armenian University
Institute of Law and Politics*

ABSTRACT

Despite the relatively short history of its development, the Eurasian Economic Union (EAEU) is becoming increasingly successful as an integration project. There is a growing interest in the EAEU from the political elites and the scientific community of various states. This article examines the institutional and legal development of the EAEU and the EU and

substantiates the fact that supranational constitutionalization within the EU is not characteristic of the EAEU. Such a comparative analysis is important in view of the fact that only the EU experience demonstrates which institutional and legal solutions work within the framework of an integration association, and which ones should be abandoned.

Keywords: EAEU, EU, Eurasian integration, institutional and legal building; supranational legislation.

МЕЖДУНАРОДНЫЕ ОТНОШЕНИЯ

ПРИЧИНЫ И ПРЕДПОСЫЛКИ КАТАРСКОГО ДИПЛОМАТИЧЕСКОГО КРИЗИСА (2017–2021гг.)

К.А. Галстян

Кубанский государственный университет, г. Краснодар

karengalstyan2000@mail.ru

АННОТАЦИЯ

В данной статье выявлены причины и предпосылки дипломатического конфликта между арабскими странами Персидского залива в период с 2017 по 2021гг.; изучена внешнеполитическая деятельность Катара до 2017г.; исследована позиция региональных государств по Катарскому кризису; выделены основные требования, выдвинутые Катару для восстановления дипломатических отношений и снятия блокады; изучены последствия конфликта для региональной безопасности в военных, экономических и гуманитарных аспектах; проанализирована перспектива исчезновения разногласий между государствами Персидского залива.

Ключевые слова: разрыв дипломатических отношений, блокада, кризис.

Введение

Катарский дипломатический кризис является актуальной проблемой, поскольку в первую очередь конфликт оказал долгосрочное негативное влияние на экономику всех вовлеченных стран. Во-вторых, Катарский дипломатический кризис имел крайне негативные последствия для региональной безопасности. Произошло усиление террористической деятельности на фоне ослабления борьбы против данного явления. В-третьих, несмотря на

урегулирование конфликта, между арабскими странами Персидского залива остается высокий уровень недоверия, который говорит о том, что кризис находится в замороженном состоянии и вновь может вспыхнуть.

Ввиду вышесказанного вполне целесообразно было исследование Катарского дипломатического кризиса (2017–2021 гг.) для понимания основных причин напряженных отношений между арабскими странами Персидского залива и предпосылок, которые привели к разрыву дипломатических отношений.

Материал и методы

Методологической основой данной работы стало сочетание целого ряда методов, применяемых для анализа политических процессов. Основным методом исследования стал исторический метод. Нами были проанализированы основные события, факты, которые привели к осложнению отношений между странами Персидского залива и обусловили Катарский дипломатический кризис. Метод также позволил рассмотреть весь процесс конфликта между Катаром и арабскими странами Персидского залива в период с 2017–2021 гг., и выявить его влияние на региональную безопасность. Использование историко-сравнительного метода позволило акцентировать внимание на политических явлениях и процессах, сделать сравнения между противоречиями, которые возникали между Катаром и арабскими странами до начала дипломатического конфликта в 2017 г., и в последующих событиях. Также были выделены общие черты и различия позиций региональных и нерегionalных стран в отношении Катарского дипломатического кризиса и на основе этого проанализировано причастие каждого государства в развитии конфликта. Был проведен сравнительный анализ широкого круга документов, выступлений политических деятелей, а также теоретические разработки, содержащиеся в трудах российских и зарубежных ученых. При написании работы был использован также системный метод, который предусматривал рассмотрение Персидского залива в качестве целостной системы, а его участников в качестве элементов. Данный метод позволил выявить причины нарушения отношений между государствами и их переплетении в конфликт – с дальнейшим влиянием на стабильность и безопасность региона.

Для исследования Катарского дипломатического кризиса мы основывались на основополагающих документах – такие, как Конституция Катара,

различные декларации, договоры, соглашения, подписанные в ходе конфликта. Также были проанализированы речи политических деятелей и изучены научные статьи отечественных и иностранных исследователей, которые могут пролить свет в понимании дипломатического кризиса.

Результаты:

5 июня 2017г. ряд стран во главе с «Арабской четверкой» (Саудовская Аравия, ОАЭ, Бахрейн и Египет) заявили о прекращении дипломатических отношений с Катаром. За этим последовали санкции и ряд ограничений на торговлю с государством; Катар оказался в блокаде [1].

Прежде чем перейти к причинам непосредственно Катарского дипломатического кризиса, необходимо проанализировать предпосылки, которые привели к напряженным отношениям между Катаром и его арабскими соседями.

В первую очередь, именно конкуренция между Катаром и Саудовской Аравией стала одной из главных причин разногласий между государствами. Несмотря на территориальные размеры, Катар развивается быстрыми темпами, взаимодействует с различными государствами в торгово-экономической сфере и привлекает внимание зарубежных инвесторов. Это не нравится Саудовской Аравии, которая вовсе не хочет уступить место лидера Катару [2].

Беспокойство арабских стран вызвали связи Катара с ассоциацией «Братья-мусульманы»¹. Активная помощь Катара «Братьям-мусульманам», пропаганда «Аль-Джазире» ярко были продемонстрированы в событиях «Арабской весны» в 2011г. «Аль-Джазира» стала так называемым «медиа-архитектором» «Арабской весны», которая поддерживала массовые протесты, происходящие на Ближнем Востоке, призывала граждан выходить на улицы и бороться за свое будущее и справедливость. В дни, последовавшие за вспышкой протестов в Тунисе, а затем и в Египте, радиостанция, отменив регулярные передачи, полностью посвятила себя трансляции событий «Арабской весны». Катар оказывал финансирование и поддержку «Братьям-мусульманам», и в результате 30 июня 2012г. в Египте ко власти пришел М. Мурси². До назначения президентом Мурси был председателем Партии свободы и справедливости, которая была образована панисламистской ор-

¹ Запрещено в России.

² Президент Египта с 30 июня 2012 по 3 июля 2013г.

ганизацией «Братья-мусульмане». Нового президента в основном поддерживали бедные и наименее образованные, которые и как раз были мишенью и главной аудиторией «Братьев-мусульман». 30 сентября 2014г. в американском журнале «Внешняя политика» вышла статья под заголовком «Все против Катара», согласно которой Катар превратил «арабскую весну» в возможность для распространения экстремизма под лозунгами поддержки усилий «Братства» и избрания его представителя в президенты Египта [3]. Доха усердно поддерживала режим М. Мурси, за время правления которого Катар инвестировал в Египет огромную сумму денег [4]. Однако ситуация изменилась в 2013г., когда в июне-июле произошли столкновения между сторонниками и противниками Мурси и, в результате, произошел государственный переворот. Министр обороны Абдул Фаттах ас-Сиси объявил о досрочных президентских выборах и формировании временного правительства. Председатель Верховного конституционного суда стал временным главой Египта, а новым правителем страны в июне 2014г. был избран Абдул Фаттах ас-Сиси³ [5].

В 2013–2014гг. Катар уже испытывал давление со стороны своих соседей во главе с Саудовской Аравией. Поддержка Катара «Братьям-мусульманам», его вмешательство в события, происходящие в странах Ближнего Востока в ходе «Арабской весны» – все это привело к первому кризису между странами Персидского залива в марте 2014г., когда Саудовская Аравия, ОАЭ и Бахрейн отозвали своих послов. Конфликт длился всего 9 месяцев, и его удалось урегулировать на саммите ССАГПЗ в Эр-Рияде после того, как Катар отказался от защиты членов «Братьев-мусульман» [6].

Большую озабоченность арабских стран вызвало и сотрудничество Катара с Ираном. Ввиду географической близости и взаимных интересов отношения между двумя странами являются партнерскими. Активно развиваются отношения в торгово-экономической сфере, ведутся консультации по вопросам региональной безопасности. Отношения между Катаром и Ираном были подвержены опасности в 2016г. – в знак протеста против казни шиитского священника Нимра аль Нимра в Саудовской Аравии в Тегеране началась массовая акция. Протестующие напали на зарубежные представительства Саудовской Аравии в Иране, в результате чего посольство было полностью разрушено. Саудовская Аравия и ряд других арабских

³ Является президентом Египта с 8 июня 2014г. по настоящее время.

стран⁴ отозвали своих послов и заявили о разрыве дипломатических отношений с Ираном. Несмотря на это, контакты между двумя государствами осуществлялись на регулярной основе, а в преддверии Катарского дипломатического кризиса в мае 2017г. министр иностранных дел Катара Мухаммед Бен Абдель Рахман Аль Тани нанес визит в Тегеран, где обсуждались вопросы о возможности восстановления отношений между Катаром и Ираном. Уже после начала кризиса 23 августа 2017г. Катар полностью восстановил свои отношения с Ираном. 31 августа, выступая перед местными СМИ, глава МИД Катара заявил, что возобновление дипломатических отношений между Катаром и Ираном ни в коем случае не нарушают международное право: «...Отношения между Катаром и Ираном являются вполне нормальными. Мы бы очень хотели, чтобы в будущем между Ираном и всеми странами ССАГПЗ были устранены все проблемы и установлены партнерские отношения» [7].

Огромный выкуп, выплаченный за освобождение похищенных членов королевской семьи Катара боевикам, стал последней причиной, побудившей Саудовскую Аравию и другие страны разорвать связи с Катаром. В декабре 2015г. охотники из Катара в пустыне Наджаф попали в плен к боевикам. Через некоторое время появилась информация о том, что среди похищенных были члены королевской семьи Катара. Чтобы спасти жизни этих людей, в апреле 2017г. Катар оплатил свыше 1 млрд. долл. с целью их освобождения. Это стало причиной большого конфликта. Страны Персидского залива были в ярости от того, что Катар отдал столько денег боевикам, которые же будут использовать эти средства для осуществления подрывной деятельности. Арабскими странами данный поступок Катара был расценен в качестве спонсирования терроризма [8].

Требование «Арабской четверки»⁵ прекратить сотрудничество с Ираном не только не было выполнено Катаром, но и привело к полному восстановлению дипломатических отношений. 24 августа 2017г. Катар объявил о полном возобновлении отношений с Ираном. Министр иностранных дел Катара Мухаммед ибн Абдулрахман Аль Тани в своем интервью местным СМИ 25 августа заявил, что их посол возвращается в Тегеран ровно через 20 месяцев после того, как был отозван. Министр также добавил, что Катар

⁴ В том числе и Катар, чтобы показать свою солидарность политике саудитов.

⁵ Саудовская Аравия, ОАЭ, Бахрейн, Египет.

сделает все возможное для укрепления отношений с Ираном. В результате ситуация вокруг Катара ухудшилась [9].

22 июля 2017г. эмир Катара Тамим бин Хамад Аль Тани выступил с речью перед народом и рассказал о ситуации, которая сложилась вокруг государства. Он заявил, что все обвинения в адрес Катара являются ложными, поскольку Катар всегда боролся против терроризма и за это получил международное признание. Эмир подчеркнул, что Катар готов к переговорам для урегулирования конфликта, но диалог должен быть не в форме приказов одной стороны против другой, а в виде взаимных обязательств, которые должны будут быть выполнены [10].

Таким образом, активное вмешательство Катаром в события «Арабской весны», влияние пропагандистской деятельности катарского новостного агентства «Аль-Джазиры» на массовые антиправительственные выступления в арабских странах, поддержка Катара «Братьям-мусульманам», другим экстремистским и террористическим группировкам, налаживание контактов с Ираном, поддержка ХАМАС, взлом новостного агентства «Аль-Джазиры» и размещение ложного заявления от имени Катара по установлению партнерских отношений с Ираном и ХАМАС привели к возрастанию напряженности в регионе Персидского залива и обусловили начало Катарского дипломатического кризиса.

Обсуждение

Причиной разрыва арабскими странами дипломатических отношений с Катаром было финансирование им террористов и поддержание партнерских отношений с Исламской Республикой Иран. Для снятия блокады и восстановления отношений арабские государства выдвинули Катару ультиматум, предусматривающий разрыв отношений с Ираном, закрытие «Аль-Джазиры» и прекращение финансирования терроризма. Катар отказался выполнить условия, что обострило ситуацию и привело к его полной блокаде.

Главными странами, осуществивших блокаду Катара, стали Саудовская Аравия, ОАЭ, Бахрейн и Египет. Коалиция получила название «Арабская четверка», которая была недовольна, с одной стороны, усилением Катара и его целями стать лидером в регионе, с другой стороны – его поддержкой террористов и ведением активной дипломатии с Ираном. Главной целью четверки было ослабление Катара и его подчинение региональным интересам.

Катарский дипломатический конфликт негативно повлиял на безопасность региона. В ходе конфликта страны не обращали должного внимания борьбе против терроризма, что привело к значительному увеличению террористических актов. Произошли тяжелые гуманитарные последствия. После начала конфликта страна оказалась в блокаде, что привело к продовольственному кризису. Более того, правительства Саудовской Аравии, ОАЭ, Бахрейна и Египта заявили, что все граждане Катара обязаны покинуть страны, а Катар заявил, что запрещает въезд граждан арабских стран Персидского залива, не учитывая факт, что среди жителей этих стран очень много семей со смешанным гражданством.

Анализ данных по экономическому сотрудничеству в рамках ССАГПЗ показал, что в ходе кризиса сильно пострадали торгово-экономические отношения. Импорт Катара из государств-участников Совета сотрудничества арабских государств упал на 40%, а инвестиции сократились почти на 50%. В результате, организация оказалась на грани кризиса, который был частично преодолен только после примирения арабских стран.

Несмотря на то, что в январе 2021 г. арабские страны подписали с Катаром соглашение о примирении, между государствами существует высокий уровень недоверия, который может привести к очередному конфликту.

ЛИТЕРАТУРА

1. 2017 Qatar diplomatic crisis / (перев. из английского. Катарский дипломатический кризис 2017 года) // URL: <https://military-history.fandom.com> (Дата обращения: 04.01.2022).
2. *Егоров С.И.* Катарский дипломатический кризис: причины и последствия // «Социально-гуманитарные знания», № 4. 2019. С. 257.
3. AllAgainstQatar / (перев. из английского. Все против Катара) // URL: <https://foreign-policy.com> (Дата обращения: 20.03.2022).
4. За что наказывают Катар (видеоматериал) // URL: <https://www.youtube.com/watch?v> (Дата обращения: 31.03.2022).
5. Мурси свергнут с поста президента Египта // URL: <https://ria.ru/20130815/956498419.html> (Дата обращения: 18.04.2022).
6. Катар просит высокопоставленных лидеров «Братьев-мусульман» покинуть страну // URL: <https://translated.turbopages.org> (Дата обращения: 20.03.2022).
7. Цит. по: Катар отрицает обвинения в налаживании «особых отношений» с Ираном // URL: <https://ria.ru/20170831/1501491747.html?> (Дата обращения: 02.04.2022).

8. Royal family ransom deal behind diplomatic crisis / (перев. изанглийского. Сделка о выкупе королевской семьи стала причиной дипломатического кризиса) URL: <https://www.news.com.au> (Дата обращения: 07.04.2022).
9. Катарский кризис: принцип домино // URL: <https://ru.valdaiclub.com> (Дата обращения: 04.01.2022).
10. Эмир Катара впервые публично отозвался на бойкот его страны // URL: <https://www.rbc.ru> (Дата обращения: 06.01.2022).

CAUSES AND BACKGROUND OF THE QATAR DIPLOMATIC CRISIS (2017–2021)

K. Galstyan

Kuban State University, Krasnodar c.

ABSTRACT

The article reveals the causes and prerequisites for the diplomatic conflict between the Arab countries of the Persian Gulf in the period from 2017 to 2021. Qatar's foreign policy until 2017 was studied; the position of regional states on the Qatar crisis was investigated; the main requirements put forward by the Arab countries to Qatar were highlighted; the consequences of the conflict for regional security in military, economic and humanitarian aspects were explored; the prospect of the disappearance of disagreements between the states of the Persian Gulf was analysed.

Keywords: severance of diplomatic relations, blockade, crisis.

КОРРУПЦИЯ КАК УГРОЗА НАЦИОНАЛЬНОЙ БЕЗОПАСНОСТИ РЕСПУБЛИКИ АРМЕНИЯ

С.К. Джилавян

*Российско-Армянский университет
Комиссия по предотвращению коррупции РА*

svetlana.jilavyan@gmail.com

АННОТАЦИЯ

Коррупция – это грабеж, препятствующий экономическому и социальному развитию, ворующая возможности для развития и процветания, ворующая у простых людей

Ю. Федотов [1].

В данной статье анализируется пагубное влияние коррупции в Республике Армения на государственную и общественную жизнь, проблемы, вызванные системой ее национальной безопасности. Подчеркивая роль студенческой молодежи в борьбе с коррупцией, мы провели опрос общественного мнения и сбор данных посредством анкетирования. В этом контексте в статье исследуется уровень информированности различных социальных и целевых групп о явлении коррупции и ее влиянии на национальную безопасность РА. Анализируя тот факт, что коррупция представляет собой угрозу национальной безопасности Республики, в статье представлен ряд рекомендаций, выполнение которых может способствовать повышению эффективности борьбы с коррупцией и расширению функций гражданского общества.

Ключевые слова: коррупция, национальная безопасность, социальная поляризация, эмиграция, политическая воля.

Введение

Коррупция, как порочное явление, является барьером на пути нормального развития общества, существует уже давно, возможно, с момента

становлением общества. Следует отметить, что и Армения не избежала деструктивного воздействия коррупции, поскольку последняя проникла практически во все сферы государственной и общественной жизни, что является одной из важнейших причин, если не первопричиной, возникновения коррупции. Коррупция способствует замедлению прогресса и развития государства. Таким образом, можно сказать, что тема достаточно актуальна и заслуживает изучения, поскольку коррупция сегодня представляет серьезную угрозу национальной безопасности страны, разрушающая экономическую, социальную, культурную и политическую инфраструктуру.

Объект и предмет исследования. Объектом данного исследования является коррупция в сфере угроз национальной безопасности, а предметом – влияние коррупции на государственную и общественную жизнь Республики Армения, систему национальной безопасности.

Цель исследования – изучить влияние коррупции в Армении на систему национальной безопасности.

Научная проработка проблемы. Теоретической основой исследования послужили научные статьи, учебники и другие труды. Изучением вопросов, описанных в данной работе, занимался ряд теоретиков системы государственного управления и сравнительной политологии: Ю. Федотов, А. Алексанян, Б. Арутюнян, А. Таджосян, А. Сарибекян, Э. Порезанова, А. Оганесян, С. Кутняк, К. Кочарян, С.К. Ивкович, М.Р. Хаберфельд и др.

Методологическую основу работы составили исторический, сравнительный и методы сбора данных. Кроме того, из методов сбора данных использовалась анкета, которая, по тем или иным причинам, была сформирована в открытые-закрытые вопросы, предлагающие варианты ответов. Для анализа ответов анкеты заполнялась шкала, корректирующая ответы.

Коррупция сегодня стала угрозой национальной и международной безопасности, что обусловлено осознанием важности борьбы с коррупцией. Учитывая постоянно растущую угрозу, исходящую от коррупционных рисков, борьбу с коррупцией можно рассматривать как важный компонент национальной безопасности.

В современных условиях коррупция, как составная часть системы государственного управления, тесно переплетается с другими политическими, экономическими, культурными и другими системами, что определяет взаимодействие коррупционных явлений и их последствий [2].

В то же время коррупция затрагивает сотрудников на всех уровнях безопасности и защиты, и может привести к воровству, вымогательству, взяточничеству и кумовству. Такие факторы, как отсутствие прозрачности¹, оперативная срочность, отсутствие механизмов контроля, отсутствие адекватных правил, нормативных положений – могут создать условия для среды, склонной к коррупционному поведению со стороны других источников [3].

Прежде, чем обсуждать коррупцию как серьезную угрозу национальной безопасности, следует отметить, что, согласно Стратегии национальной безопасности Республики Армения, принятой в 2007г., угрозы национальной безопасности направлены на существование государства, общества, семьи, личности, подрыв их устоев или событий, действий и бездействия, представляющих потенциальную угрозу. Такие угрозы могут возникать внутри страны² или за пределами страны³. В связи с характером темы нашего исследования следует отметить, что оно охватывает в основном внутренние угрозы, поскольку в данном случае с явлением коррупции связаны в основном внутренние, а не внешние проблемы страны. Внутренние угрозы включают факторы, некоторые из которых напрямую связаны с коррупцией. Это – недостаточный уровень укоренения демократии, снижение эффективности системы государственного управления, недоверие к судебной системе, несовершенство политической системы, поляризация общества, проблемы рыночной экономики, финансового менеджмента, негативные демографические тенденции [4].

Следует отметить, что коррупцию можно считать одной из основных угроз национальной безопасности, которая, как уже упоминалось, напрямую связана с некоторыми другими угрозами. В частности, армянская система правления характеризуется конвергенцией политико-бизнес-элит, отсутствием механизмов противовеса и сдерживания между ветвями власти. До Парламентских выборов 2018г. президент имел полное право принимать окончательные решения в политической сфере, а правящая партия, по сути, имела политическую монополию. Примечательно, что ряд представителей правящей элиты были прочно связаны с частным сектором, являясь основными представителями бизнеса страны. Президент, премьер-министр, а

¹ Культура секретности.

² Внутренние угрозы.

³ Внешние угрозы.

также большинство в парламенте принадлежали к одной партии. Таким образом, правящая партия, президент и исполнительная власть, по сути, совпадали, что позволяло президенту принимать односторонние решения, выносить «последнее слово» практически по всем важным государственным вопросам. Несмотря на то, что правосудие в Армении осуществляли только судьи, которые назначались и освобождались от должности президентом по рекомендации Совета юстиции (далее – Высший судейский совет). Однако в отчете Уполномоченного Совета Европы по правам человека говорится, что «Президент, имеющий право отклонить любое предложение Совета юстиции, не обязан по закону объяснять причины своего решения, нет процедуры обжалования решения президента». Эксперты Совета Европы, проанализировавшие эту систему, пришли к выводу, что решающая роль президента в процессе отбора и продвижения судей не соответствует европейским стандартам [5].

Хотя в 2018 году, на наш взгляд, безусловное соблюдение принципов сдержек и противовесов между ветвями власти не было обеспечено. Кроме того, раскрытие властями дел о коррупции (вначале аресты) в основном были направлены не на борьбу с самой коррупцией, а на повышение общественного доверия к властям посредством их публикации. Несмотря на такие разоблачения и публичные заявления, мы все не стали свидетелями продолжения наказания по делу о коррупции после ареста высокопоставленного чиновника. Иными словами, следует с сожалением констатировать, что антикоррупционные действия в основном носили фиктивный характер, а не являлись выражением политической воли, в противном случае не было бы никаких проявлений безнаказанности.

На наш взгляд, в политической сфере нет баланса между ветвями власти: если до того, как стать парламентским государством, власть была сосредоточена в руках одного человека – президента, то после перехода на парламентскую форму правления традиции сохранились как в законодательных функциях законодательной власти, так и, в некоторых случаях, в решениях судебной власти.

Наблюдая за развитием политических процессов, стало ясно, что политическая сила, составляющая большинство в парламенте, в данном случае служит политическим интересам главы страны.

Таким образом, резюмируя роль премьер-министра после 2018г., следует отметить, что политическая система в стране, по сути, является концентрированной⁴ с рядом угроз. Национальное собрание стало/было инструментом закрепления решений исполнительной власти в законодательстве. В результате, появляется Национальное собрание, которое обслуживает исполнительную власть. Таким образом, деятельность НС, как законодательного органа, была нарушена, что еще более подчеркнуло отсутствие механизмов сдержек и противовесов между ветвями власти. Все это, в свою очередь, подрывало установление демократии и обеспечивало распространение коррупции.

Пытаясь отодвинуть на второй план важность полупрезидентской или парламентской систем в Армении, следует отметить, что наиболее важными предпосылками эффективности системы управления являются:

1) Осознание необходимости эффективных реформ правящей элиты, которые возможны при создании демократической, прозрачной и подотчетной системы правления.

2) Активное участие в политических процессах общества, в борьбе с коррупцией. Общество должно иметь возможность контролировать процесс государственного управления, обеспечивать прозрачность реализации реформ и развивать нетерпимость к коррупции.

Коррупция – один из важнейших факторов, определяющих стратифицированную структуру общества, поскольку она имеет решающее значение при определении как статуса человека, так и уровня благосостояния. В этом отношении мы можем выделить три основные статусные группы, типичные для нашего общества:

- Обладающие статусом коррумпированных рычагов власти;
- Те, у кого есть личные связи и близкие к тем, у кого есть возможность использовать рычаги коррупции;
- Которым не хватает уровня владения коррупцией.

Можно сказать, что вышеупомянутая структура отражает иерархический образ нашего общества, в котором первые два используют власть как коррумпированный рычаг для формирования, усиления и воспроизводства своей собственности, власти и статуса [6].

Таким образом, на основании вышеизложенного мы можем предположить, что коррупция является одним из основных препятствий на пути к

⁴ Она находится в руках одного человека.

созданию демократической политической системы, которая, в свою очередь, нарушает процесс здорового государственного развития, гражданского общества, равной защиты человеческих «гражданских прав, углубляет неравенство» и дискриминационное обращение среди членов общества [7]. Все вышеперечисленные факторы влияют на процесс сбалансированного развития общества, что, в свою очередь, может привести к возникновению атмосферы нетерпимости. Во избежание вышеперечисленных проблем, для эффективной борьбы с коррупцией необходимо предпринять долгосрочные и комплексные шаги, которые включают, прежде всего, полную отмену повестки дня по захвату власти путем фальсификации выборов, отмену безнаказанности [8].

Государство должно сотрудничать с гражданским обществом в борьбе с коррупцией. Без надлежащей воли общества государство не сможет добиться больших успехов в борьбе с коррупцией.

Следует отметить, что результаты индивидуального опроса еще раз демонстрируют важность роли институтов гражданского общества в борьбе с коррупцией. В частности, результаты опроса, проведенного в рамках 4-го курса кафедры политологии ЕГУ членами студенческого совета юридического факультета, показали, что 88% опрошенных НПО могут эффективно бороться с коррупцией. Но в то же время интересно, что на вопрос, хотят ли они быть включенными в список антикоррупционных НПО, 54% респондентов ответили утвердительно, а 45,5% – отрицательно. Другими словами, из приведенных выше результатов видно, что большинство респондентов высоко оценивают роль гражданского общества в борьбе с коррупцией, но, в то же время, проявляют инициативу и участие в борьбе с ней не так уж высоко.

Судя по влиянию коррупции на формирование публичных отношений и статусной иерархии, можно сказать, что коррупция оказывает прямое влияние на усугубляющуюся ситуацию неравенства возможностей и поляризации. Это влияет на обе стороны. Во-первых, согласно опросу, широко распространено мнение, что коррупция мешает людям решать ту или иную проблему. Иными словами, можно сказать, что коррупция ограничивает возможности людей – многие не могут в полной мере пользоваться необходимыми услугами, решать важные вопросы, решение которых находится в руках крупного или мелкого чиновника государственного учреждения.

Очевидно, что возможности ограничиваются для тех, кто не имеет рычагов коррупции и не имеет доступа к власти. Коррупция, помимо описанной выше функции ограничения возможностей, так же может создавать возможности.

Примечательно, что неравенство возможностей или бедность, согласно качественным исследованиям, часто приводит к эмиграции тех, кто надеется на рост возможностей, которых невозможно достичь в Армении. Фактически, коррупция, как ограничение возможностей, стала серьезным препятствием на пути к ключевому стратегическому ресурсу страны – развитию человеческих ресурсов, его творческому внедрению в экономическую, политическую, культурную и социальную жизнь и созданию добавленной стоимости [9].

На основании вышеизложенного можно сказать, что основными причинами эмиграции являются бедность, низкая заработная плата или отсутствие работы в целом, неравные условия в ряде сфер, недоверие к справедливости, неверие в благополучное будущее. При этом эмигрирует наиболее потенциальная часть общества, в основном – молодежь. Таким образом, страна имеет отток образовательного, научного и культурного потенциала, теряет свой человеческий капитал, который должен стать движущей силой развития государства, вовлекаться в политическую, экономическую, оборонную, образовательную сферы, способствовать развитию этих сфер.

Подводя итог вышесказанному, можно сказать, что Коррупция представляет собой серьезную угрозу национальной безопасности, которая нарушает устойчивое развитие государства, способствует оттоку населения [10].

Итак, несмотря на изложенные выше факты, согласно которым коррупция считается серьезной угрозой национальной безопасности, также интересно обсудить общественное мнение по этому поводу. Другими словами, чтобы понять, в какой степени молодежь, особенно студенты, составляющие сливки общества, рассматривают коррупцию как угрозу национальной безопасности, мы провели опрос среди студентов факультета политологии юридического факультета ЕГУ. Результаты показали, что для 81% респондентов оценили проблему как очень серьезную, для 9,1% – в целом серьезная, а у остальных 9,1% – не очень серьезная. Почти 89,2% респондентов считают коррупцию очень серьезной проблемой для нацио-

нальной безопасности, с которой необходимо разработать серьезные механизмы борьбы, а 9,2% считают, что коррупция не представляет собой серьезной угрозы национальной безопасности.

Подводя итоги анализа коррупции как угрозы национальной безопасности Республики Армения, следует отметить, что в ходе работы мы пришли к выводу, что коррупция в Армении, являясь серьезной социально-политической проблемой, подрывает устойчивое развитие страны. Ряд шагов, одним из которых является осознание коррупции, как угрозы национальной безопасности, обусловлена выражением сильной политической воли в борьбе с ней.

Исследование показало, что коррупция представляет собой серьезную угрозу для национальной безопасности, что приводит к снижению эффективности государственного управления, недоверию к судебной системе, несовершенству политической системы, социальной поляризации и негативным демографическим тенденциям⁵. Следует отметить, что сокращению коррупции может способствовать эффективное правление, если есть гражданское общество, потому что последнее контролирует деятельность правительства. Отсутствие гражданского общества может привести к коррупции. Другими словами, как мы уже упоминали в тексте, государство должно сотрудничать с гражданским обществом в борьбе с коррупцией.

ЛИТЕРАТУРА

1. *Ֆեդոտով Յ.* ՄԱԿ-ի Թմրամիջոցների և Հանցավորության դեմ պայքարի գրասենյակի (ՄԱԹՀՊԳ) տնօրենի զեկույց Հանցավորության կանխարգելման և քրեական արդարության ՄԱԿ-ի 13-րդ կոնգրեսում, 2015թ. ապրիլի 12–19:
2. *Մարիբեկյան Ա.* Կոռուպցիան որպես ազգային անվտանգության սպառնալիք. հակակոռուպցիոն քաղաքականության խնդիրները և մոտեցումները, Եր., 2017, էջ. 531–532 // <http://www.y-su.am/files/8-1547707015-.pdf>:
3. *Порезанова Е.В.* Коррупционные риски в системе государственных закупок в России // Изв. Саратов. ун-та. Нов. сер. Сер.: Экономика. Управление. Право. Т. 15, вып. 4. 2015.
4. ՀՀ ազգային անվտանգության ռազմավարությունը հաստատելու մասին ՀՀ նախագահի հրամանագիր, 2007թ. // www.arlis.am, ՀՀ ազգային անվտանգության

⁵ В частности, эмиграции.

- ռազմավարություն (2007) // <https://www.arlis.am/DocumentView.aspx?docID=31189>,
 ՀՀ ազգային անվտանգության ռազմավարություն (2020) // https://www.primeminister.am/u_files/file/Different/AA-Razmavarutyun-Final.pdf:
5. EU Anti-Corruption Report: Report From the Commission To The Council And The European Parliament Paperback, February 4, 2014. P. 42.
 6. *Թաղևոսյան Ս.* Կոռուպցիայի բնույթը ՀՀ-ում, դրա հասարակական ընկալումները և ազդեցությունը մարդկային զարգացման վրա, Եր., 2009, էջ. 28–30 // https://www.crrc.am/hosting/file/_static_content/fellows/corruption/Aghasi_Tadevosyan.pdf:
 7. *Kutnjak S. and Ivković, Haberfeld M.* Measuring Police Integrity across the World: Studies from Established Democracies and Countries in Transition, June 26, 2016, P. 360.
 8. Իրավաբանների հայկական սսնցհացիա // <https://iravaban.net/127116.html#ad-image-0>
 9. *Թաղևոսյան Ս.* Կոռուպցիայի բնույթը ՀՀ-ում, դրա հասարակական ընկալումները և ազդեցությունը մարդկային զարգացման վրա, Երևան 2009, էջ. 30-33 // https://www.crrc.am/hosting/file/_static_content/fellows/corruption/Aghasi_Tadevosyan.pdf:
 10. *Кочарян К.С.* Коррупция как угроза для национальной безопасности страны (уголовно-правовое воздействие на коррупцию) // Вектор науки Тольяттинского государственного университета, Сер.: «Юридические науки». № 1 (32). 2018. СС. 22–24.

CORRUPTION AS A THREAT TO THE NATIONAL SECURITY OF THE REPUBLIC OF ARMENIA

S. Jilavyan

*Russian-Armenian University
Corruption Prevention Commission of the Republic of Armenia*

ABSTRACT

The article analyzes the detrimental impact of corruption on the state and public life in the Republic of Armenia, the problems caused by the system of its national security. Emphasizing the role of students in the fight against corruption, the author conducted a public opinion poll and data collection through questionnaires. In this context, the article examines the level of awareness of various social and target groups about the phenomenon of corruption and its impact on the national security of the Republic of Armenia. Analyzing the fact that corruption is a threat to the national security of the Republic of Armenia, the article presents a number of recommendations, the implementation of which can improve the effectiveness of the fight against corruption and expand the functions of civil society.

Keywords: corruption, national security, polarization of society, emigration, political will.

ИСТОРИЯ

СРАВНИТЕЛЬНАЯ ХАРАКТЕРИСТИКА ИСТОРИЧЕСКИХ И ПСИХОЛОГИЧЕСКИХ ОСОБЕННОСТЕЙ ВОЕННОЙ ПОДГОТОВКИ САМУРАЕВ И КАМИКАДЗЕ

К.Н. Арутюнян

Российско-Армянский университет

karine.arutyunyan@student.rau.am

АННОТАЦИЯ

Данная статья посвящена исследованию особенностей военного воспитания самураев и камикадзе в духе кодекса Бусидо, который является философской основой эстетики японских солдат вплоть до поражения Японии во Второй мировой войне. Предпринята попытка осмыслить военные действия камикадзе как явления, которому предшествует исторически присущее японцем отношение к смерти, как проявление мужества, воли, силы и преданности. Изучение научной литературы по данной тематике выявило недостаточную освещенность вопроса взаимосвязи идеологии поступков самураев и камикадзе, что и является предметом исследования нашей работы.

Ключевые слова: кодекс «Бусидо», самураи, отношение к жизни и смерти, камикадзе.

Введение

Размышление над вопросом о сущности жизни и смерти сопровождают человечество со времен возникновения людей, наделенных силой рассуждения, а форма, которую принимали данные рассуждения, зависит от достигнутого уровня цивилизации и культуры данного народа.

Переход жизни в смерть происходит постоянно, они неразделимы. Человек осмысливает жизнь в процессе своей практической и духовной деятельности, понимая ее смысл. Но мы ничего не знаем о смерти, поэтому она нас всегда пугает. В Японии вопросы, связанные со смертью, вызывают большую социальную озабоченность.

Цель работы: изучение влияния дзен-буддизма на принципы воспитания самураев и на формирование кодекса «Бусидо», и проецирование принципов данного кодекса на формирование милитаристической политики Японии на примере легчиков-камикадзе.

Дзен-буддизм, как религия самураев, проникший в Японию еще в VI–VII вв., занимал важное место в формировании их идеологических принципов, в основе которых лежал путь сурового обучения, тяжелые условия жизни, способность мужественно и спокойно воспринимать смерть. Слово «самурай» (侍) происходит от глагола «хабери» (侍り), означающего «охранять» и «служить». Основным постулатом японских рыцарей-самураев являются принципы и идеалы, выраженные в Бусидо (武士道)¹ – кодексе самураев.

Слово «Бусидо» включает в свой состав 3 иероглифа. Древнекитайские словари поясняют:

Иероглиф «бу» (武) как «человек, подчиняющийся копьё».

– Вторым иероглифом «си» (士) в древнем Китае обозначали людей, которые являлись мастерами в какой-либо сфере, но готовых при необходимости сражаться с оружием в руках, а в японском же языке этот кандзи означает «военный» и/или «благородный человек».

– Заключительный иероглиф «до» (道) является отражением восточных религиозно-философских учений и означает Путь.

«Бусидо» своими корнями тесно связан как с синтоизмом, так и с буддизмом. Из синтоистского культа в «Бусидо» перешли принципы храбрости и презрение к смерти, а из буддизма сформировался моральный кодекс самурая. Они были невосприимчивы к страху смерти, и лишь только страх перед бесчестьем и преданность своему *даймё* являлись истинными характеристиками идеального воина-самурая. Бусидо идеализировал мужество, доблесть,

¹ Бусидо́ (яп. 武士道 *буси-до*: «путь воина») – кодекс самурая, свод правил, рекомендаций и норм поведения истинного воина в обществе, в бою и наедине с собой, воинская философия и мораль, уходящая корнями в глубокую древность.

самопожертвование, скромность, верность господину и доминирование чувства долга над эмоциями и в особенности – героическая смерть [4].

Автор хагакурэ «Сокрытое в листве. Кодекс чести самурая», Ямамото Цунэтомо пишет: «Я постиг, что Путь самурая – это смерть, в ситуации или/или без колебаний выбирай смерть, исполнись решимости и действуй. Только малодушные оправдывают себя рассуждениями о том, что умереть, не достигнув цели, означает умереть «собачьей смертью». Сделать правильный выбор в ситуации или/или практически невозможно» [10].

Среди самураев смерть во исполнение долга считалась не только прекрасной, но и настоящей жизнью. Умирая, он не уходил никуда, его не ждал бесконечный мрак, тьма, беспомысленность и т.д. Смерть является просто финалом очередного перерождения, и самурай знал, что обязательно вернется. Более того, смерть среди самураев стала восприниматься как довольно трудный, но важный этап своего самосовершенствования. Речь идет даже не о презрении к смерти, а о равнодушном отношении к ней. Фраза «если умираешь и твои намерения непонятны, ты умираешь напрасно», отвратительна для самурая, в ней нет решимости следовать однажды принятому пути.

В кодексе «Бусидо» описывались и практиковались особые техники для поднятия воинского духа. Во время обучения самураи отказывались от семьи и служили лишь одному даймё до самой смерти и готовы были по первому его приказу расстаться с жизнью, так как по их представлениям героическая смерть возносила самурая в ранг святых. Но героическая смерть не всегда наступала от рук врага, нередко они совершали самоубийство при помощи ритуала сеппуку². Такое самоубийство считалось самым высоким проявлением мужества, воли, силы и преданности.

Однако рассмотрим и другую сторону медали. Не всегда самоубийство, стремление к смерти и смерть по приказу являлись проявлением высокого морального духа. Японский менталитет исторически складывался так, что все коллективное всегда ставилось выше личного, а социальная жизнь влияла на индивида. Выделение из общества рассматривалось как дурной тон, поэтому в Японии исторически образ жизни богатых и бедных мало чем отличается. Эти представления распространялись и в военной сфере,

² Ритуальное самоубийство путем вспарывания живота, принятое среди самураев в средневековой Японии.

японцем нельзя было проигрывать, но сама победа считалась второстепенной. И часто, из-за боязни неодобрения общества, воины выполняли сеппуку, а женщины и вассалы делали «дзюнси» – «смерть во след».

Сегунат с целью укрепления своего собственного доминирования, создал ряд табу в поведении японских воинов, которое достигалось поддержанием строгой дисциплины, морально-нравственными устоями и обязательной верностью своему господину. И эти устои были вплетены в методику подготовки воинов-самураев на основе кодекса «Бусидо». Согласно данному кодексу, поведение самурая соответствовало уровню «Сверх Я», что подразумевало отказ от страха смерти, как высшего идеала война [3].

В произведении Тайра Сигэсукэ мы находим данное высказывание: «Тот, кто собирается стать воином, считает своей главной заботой помнить о смерти все время, каждый день и каждую ночь, начиная с утра наступающего года и до поздней ночи года уходящего» [2].

Мы понимаем, что только, имея сильный характер и большое мужество, в момент опасности можно так рассуждать о смерти, не впадать в панику, действовать уверенно и спокойно, давая психологическую установку на эмоциональную стабильность. По словам Юкио Мисимы в книге «Хагакурэ нюмон»: «Неважно насколько вынужденной является ситуация – если человек преодолевает ограничения и делает выбор в пользу смерти, он действует свободно» [6]. В этом случае проявление страха для японского воина считается позором и стыдом и вытисняет все другие страхи.

Кодекс «Бусидо», подсознательно заложенный в японцах, не претерпев существенных изменений, продолжал доминировать над народом даже после исчезновения самурайского сословия.

В период Сёва Японскую национальную политику можно охарактеризовать как «милитаристическую». Японское государство стало агрессивно относиться к другим странам, а их система военно-экономических, политических и идеологических организаций использовалась для обеспечения вооруженного насилия. Японский империализм постепенно усиливался, развязывая агрессивные войны, росли политические амбиции военных кругов. Японские милитаристы проводили идеологическую обработку населения и применяли принцип патернализма, в котором покровителями или «отцами» считались помещики, хозяева предприятий, офицеры, а крестьяне, служащие и рабочие были «детьми» и должны были им подчиняться. По

данной идеологии, «отцом» нации являлся «божественный император» («тенно»), а японский народ считался его детьми.

В период Мейдзи фигура императора стала центральной, вокруг нее сплотились силы, которые были недовольны политикой сегуна и не хотели, чтобы Япония стала зависимой от западных держав. После революции актуальным стал вопрос централизации политической и религиозной власти в руках юного императора. Исторически, на протяжении семи веков, трех сегунатов, фигура императора являлась символом «божественной династии» и не обладала никакой политической властью, а функции его сводились к проведению ритуалов.

«Божественное» происхождение японской императорской династии и самих японцев³ легло в основу понятия этнической исключительности императора, который был направлен на изменение традиционных стереотипов религиозного сознания масс [8]. «Традиционные мифы были трансформированы официальными идеологами так, что они могли служить объединению японской нации для выполнения задач модернизации» [7]. Именно с этого момента политические акты стали закрепляться религиозными ритуалами на массовом подсознательном уровне, с помощью слияния патриотических и религиозных чувств и пропаганде идеи японизма.

Созданная императором новая армия переняла общие принципы самурайской этики, нормы морально-этнического кодекса чести самураев, заменив лишь «пункт» верности даймё на верность и любовь к императору и «национальному духу» [1, 9]. Особое внимание уделялось обожествлению воинов, которые умерли за великое дело императорского пути. Им были посвящены десятки мемориальных храмов, самым известным из которых является Ясукуни-дзиндзя [11].

Хотя эпоха самураев закончилась, но идея преданности своему господину и готовности к смерти в любой момент в японцах осталась и даже в начале XX века; этого подхода требовали ото всех граждан и солдат. Таким примером были камикадзе.

В первый раз термин «камикадзе» был применен для названия тайфуна, который в 1274 поглотил вражескую армаду хана Хубилая при подходе к Японским островам. Во времена Второй мировой войны термин «камикадзе» получил свою вторую жизнь.

³ Концепция «кокутай» и теория «государства-семьи».

Когда в 1942г. в войну вступили США, наступил переломный момент, и над Японскими островами нависла угроза. Японское правительство приняло решение об организации специальных ударных отрядов, которые назывались «тейсинтай»⁴. Героическая смерть ради родной страны всегда вызывало восхищение и гордость, но только в Японии самоубийство солдат стало не просто одобренной государством, а запланированной специальной тактикой, *санкционированной* сверху. Добровольцы-смертники использовали специально разработанное и произведенное оружие. После удачных попыток в боях на Филиппинах, тактика самоубийц стала основной. Самыми известными смертниками стали летчики-камикадзе, сформированные изначально из солдат морской авиации для уничтожения вражеских кораблей и авиации.

Нобелевский лауреат Оэ Кэндзабуро вспоминает свои школьные годы, которые пришлось на времена русско-японской войны, когда даже ученики младших классов трепетали перед императором. У школьников тряслись колени, когда учитель спрашивал, что они намерены делать, если император прикажет им умереть. Они боялись ошибиться и, бледнея, говорили, что готовы умереть, совершив харакири.

1943 году в Японии вышла в печать книга «Японские матери», в которой почти 50 женщин говорили о том, что никогда не показывают на людях своего горя, но все они потеряли сыновей на фронте. Лучше умереть от пули, чем от болезни, считали они. Среди пятидесяти матерей только одна мать призналась в том, что заплакала, получив известие о смерти своего сына. Сыновья с радостью выполняли свой долг перед страной, перед императором, поэтому печалиться и горевать о них считалось нарушением материнского долга. Кстати, показательно, что книга называлась «Японские матери», а не жены Японии, потому что образ жены, которая оплакивает своего мужа, вообще считается у японцев чем-то абсурдным. Что же касается чувства матери по поводу гибели своего сына, то здесь можно процитировать слова одной из матерей: «Плакать нельзя. Наахару больше не мой сын, он стал божеством, и я буду радоваться его смерти на поле боя» [5]. Матерям тогда предлагали считать, что они растили детей не для жизни, а именно для смерти во имя императора, во имя своей страны, их убеждали в том, что жизнь и смерть сына являются публичным актом, а не семейным.

⁴ Японские добровольцы-смертники в период Второй мировой войны 1939–1945гг.

Их сын не принадлежит семье, он принадлежит *стране*. А мертвый сын становится героем и божеством.

Во всем мире солдаты, даже находясь в безвыходном положении, всегда надеются на что-то лучшее, на спасение, на выживание. У японских камикадзе такой надежды не было. Они летели за смертью, и в полетном задании всегда значился таран, то есть пилоты камикадзе были одноразовыми летчиками, а их самолеты – просто средствами для доставки смертельного груза. Смерть летчика была трагедией для страны, смерть сына было трагедией для семьи, а смерть солдата для страны трагедией не было. Сохранить свою жизнь для японского солдата было совершенно неважным, а вот мысль о том, что ты сделал все для победы, была важнее самой победы. Мысль о том, что после смерти твоим родственникам доставят ящик, перевязанный крест-накрест веревками, что означает знак позорной смерти, заставляла искать смерть на поле боя, а проиграть битву не означало покрыть себя позором, позором был страх смерти и малодушия.

Японские пленные не доставляли хлопот, потому что воины императорской армии в плен не сдавались ни при каких обстоятельствах, они не знали, что такое белый флаг и предпочитали совершить харакири, пустить пулю в лоб, подорвать себя гранатой, броситься на врага с оружием, чтобы быть застреленным. Победа над собой означала для них победу вообще. В плен японцы попадали только контуженными или тяжело ранеными. Во время Второй мировой войны на 120 погибших японцев приходился только один человек, попавший в плен. Для сравнения, в войсках западных стран на трех убитых приходился один пленный.

До сих пор не существует единого мнения в отношении к летчикам-камикадзе. Это происходило и потому, что их часто использовали в политических целях. Их героизм восхищал японцев, но в реальности, согласно опросу “Win/Gallup”, в 2015 году лишь 11% жителей Японии сказали, что готовы в случае боевых действий сражаться за свою родину. Очень часто респонденты отвечали, что их восхищают отважные поступки этих героев, только по той причине, что они сами никогда бы не сделали этого. Такой ответ можно объяснить тем, что поколение послевоенного периода росло при конституции, принятой после капитуляции 1947 года, согласно которой Японии запрещено иметь вооруженные силы. Как результат, японцев не призывают на военную службу и уже на протяжении 75 лет в Японии существует профессиональная армия сил самообороны.

Таким образом, изучение данной тематики и анализ источников позволяет сделать следующие **выводы**:

- **Целью психологического воспитания японских воинов, в частности, самураев, со стороны сегуната, являлось преодоление и управление их негативными реакциями, а также манипулирование отношением самураев к пониманию собственного «Я».**
- Со временем идеология японских рыцарей-самураев проникла во все сферы японского общества. В конце XIX – начале XX вв. вместе с термином «камикадзе» стали возрождаться и традиции кодекса «Бусидо», основной целью которого была популяризация преданности императору и стране. Сравнивая политику Сегуната и политику милитаристской Японии, мы можем провести аналогию в их психологическом воздействии на самураев и камикадзе.
- Из-за чувства коллективности японское общество можно считать крайне консервативным. Оно не допускает праздного безделья, проповедует идеалы прилежности, трудолюбия и скромности, уравнивает личности, разделяя между всеми радость, победу, горе и поражение, а позор и бесчестье остается самым страшным преступлением в японском обществе.

ЛИТЕРАТУРА

1. *Гришелева Л.Д.* Эволюция концепции японского национализма и традиционная культура. М.: «Наука», 1989. С. 128.
2. *Клири Т.* Кодекс самурая: современный перевод «Бусидо Сёсинсю» Тайра Сигэсукэ. М.: Изд-во «АСТ», 2007. С. 21.
3. *Лестев А.Е.* Психологические аспекты подготовка японских воинов // «Культурно-историческая психология». Т.10, № 3. 2014. С.108.
4. *Лещенко Н.Ф.* Япония в эпоху Токугава. М.: «Крафт», 2010, 352с. 2010. С.159.
5. *Марк Равина.* Последний самурай: жизнь и битвы Сайго Такамори. М.: Изд-во «Эксмо», 2006. С. 207.
6. *Мисима Ю.* Хагакурэ Ньюмон // Книга Самурая. М.: Изд-во «Евразия», 2008. С. 227.
7. *Сила-Новицкая Т.Г.* Идеология «императорского пути» и массовое сознание. М.: «Наука», 1989. С. 46.
8. *Сила-Новицкая Т.Г.* Культ императора в Японии: мифы, история, доктрины, политика. М.: «Наука», 1990. С. 51.
9. *Спеваковский А.Б.* Религия синто и войны. Л.: Лениздат, 1987. 112с. С. 43.

10. *Цунэтомо Ямамото*. Хагакурэ. Сокрытое в листве. Кодекс чести Самурая. М.: Изд-во «Центрполиграф», 2020. С. 219.
11. *Shrine Ya*. [Эл. ресурс] Режим доступа: <http://www.yasukuni.or.jp/> Доступ 27.05.2012.

**COMPARATIVE CHARACTERISTICS
OF THE HISTORICAL-PSYCHOLOGICAL FEATURES
OF THE SAMURAI AND KAMIKAZE MILITARY TRAINING**

K. Harutyunyan

Russian-Armenian University

ABSTRACT

This article studies the peculiarities of the military education of samurai and kamikaze based on the Bushido Code, which is the philosophical basis of the aesthetics of Japanese soldiers. Was made an attempt to perceive Kamikaze's military behavior as a phenomenon that preceded by the Japanese historical attitude to death as an expression of courage, will, strength and devotion. A study of the scientific literature revealed insufficient coverage of the relationship between the samurai's ideology of kamikaze behavior.

Keywords: Bushido code, samurai, attitude to life and death, kamikaze.

ЯКУДЗА И ТРИАДЫ: СРАВНИТЕЛЬНЫЙ АНАЛИЗ ЯПОНСКИХ И КИТАЙСКИХ ПРЕСТУПНЫХ СИНДИКАТОВ

М.М. Алхазян¹, Е.Г. Маргарян^{2,1}

Российско-Армянский университет

mariam.alkhazyan@rau.am, ervand.margaryan@rau.am

АННОТАЦИЯ

В данной работе были изучены японские и китайские преступные синдикаты и проведен их сравнительный анализ. Транснациональная организованная преступность представляет собой одну из основных угроз безопасности и проявляется в различных сферах деятельности, включая незаконный оборот наркотиков, траффикинг или торговлю людьми, незаконную продажу огнестрельного оружия, незаконный ввоз мигрантов, отмывание денег и многое другое. Среди представителей организованной преступности можно отметить, известную всем, итальянскую мафию, китайские синдикаты – триады, а также японские преступные организации – якудза.

Ключевые слова: якудза, триады, преступные синдикаты, преступные группировки, организованная преступность.

Якудза или борёкудан – японские преступные синдикаты, базирующиеся на территории Японии и поддерживающие отношения также с мафиозными группировками других стран. Якудза распространили свое влияние в различных сферах жизни: в быту и культуре, в политике и бизнесе, они проникли в средства массовой информации, в корпоративные структуры в стране и за ее пределами.

История появления якудза начинается с середины XVIIв. Ее предшественниками являются такие криминальные сообщества как городские стражи – матиёкко, торговцы «коробейники» – тэкия и профессиональные игроки-картежники – бакуто [1].

Термин «якудза» возник от названия наихудшей комбинации в карточной игре «ойчо-кабу», где комбинация карт «8–9–3», дающая сумму 20, считается наихудшей. Данная комбинация по-японски звучит «я-ку-дза». Изначально слово «якудза» означало «бесполезную вещь», в дальнейшем термин приобрел также новое значение – «бесполезный человек», а т.к. бакуто являлись низшим слоем общества, изгоями, то со временем они стали себя ассоциировать с проигрышной комбинацией в картах.

Рассматривая понятие «якудза», следует отметить, что сформировавшееся еще в 1970-х гг. ядро группировок представлено тремя наиболее крупными кланами: Ямагучи-гуми, Сумиёси-кай и Инагава-кай.

Однако, будучи представителями преступного мира, стоит все же отметить, что якудза стараются не опускаться до уровня уличной преступности, не наносить вред мирному населению, поддерживать порядок на своих подконтрольных территориях и, в какой-то степени, даже защищать граждан. Так, например, после ужасных землетрясений в Кобе в 1995г. и в Фукусиме в 2011г. именно якудза были первыми, кто помог пострадавшим одеждой, питанием и медикаментами. Так, клан Ямагучи-гуми привез более 40 т гуманитарной помощи, стоимость которой была оценена в 400 тыс. евро. Некоторые кланы открыли центры оказания помощи и поддержки для японцев и иностранцев на территории Токио. Главы якудза создали небольшие специальные группы, которые, наравне с полицией, патрулировали город, пытаясь не допускать мародерства, грабежей и т.д. Представителями якудза было вложено более 500 тыс. долларов США в ликвидацию последствий катастрофы в Фукусиме. Здесь стоит также отметить, что на работы на АЭС Фукусима главы якудза отправляли провинившихся своих членов.

В свою очередь, на территории Китая распространили свое влияние иные организованные преступные группировки, известные как *триады*, которые являются самыми крупными представителями организованной преступности в Азии. Наиболее крупными кланами триад являются: 14-К, Шуйфонг, Вошинво, Вохопто, Саньион и Дацзюань, расположенные в Гонконге.

Триады появились в XVIIв., после падения династии Мин и возвышения династии Цин. Группа монахов, верная правителям Мин, поклялась

вернуть им власть, свергнув Цин. Однако монахи были пойманы и казнены. Спаситься удалось лишь пятерым, в дальнейшем получившим название «пяти отцов-основателей». Эти пять монахов создали тайную организацию, назвав ее «Хун Мун»/«Хун Мэнь» или «Общество Земли и Неба», целью которой оставалось свержение династии Цин. Для организации была выбрана особая эмблема в виде треугольника, что и стало причиной того, что в дальнейшем эта организация стала известна на Западе под названием «Триада». Существует 2 основные теории, объясняющие выбор треугольника в качестве эмблемы первых триад. Первая теория гласит, что знак был выбран в связи с представлениями китайцев о Вселенной, т.к. древние китайцы считали, что Вселенная состоит из трех основных элементов, которыми являются небо, человек и земля. По второй теории, треугольник был выбран в связи с тем, что число «три» в Китае считалось магическим, обладающим особыми качествами.

Так же как и якудза, триады разделены на кланы, общее число членов которых превышает 1 млн. человек, что на данный момент превышает общее число якудза, которое составляет около 28 тыс. человек [2].

Триады постоянно расширяют границы своей власти и имеют подразделения в ряде других стран. Под властью триад находится нелегальный бизнес Китая: наркоторговля, проституция, торговля краденными машинами, торговля оружием, различными ценными бумагами, а также, в некоторых случаях, торговля на черном рынке человеческими органами и многое другое.

Однако, вне зависимости от того, где базируются группировки триад, основной капитал от своей деятельности они направляют в Китай. Помимо этого, стоит отметить, что триады пытаются использовать для своих целей исключительно китайские компании и фирмы, не вмешивая в свои дела иностранцев.

Важным является и тот факт, что на территории Китая члены триад пытаются не допускать совершения преступлений по отношению к иностранным гражданам. Объясняется такое поведение тем, что триады ежемесячно получают определенную долю дохода от различных китайских компаний – таких, как рестораны, гостиницы, развлекательные центры и другие, которые, в свою очередь, получают большую прибыль от своих иностранных клиентов. Таким образом, чем лучше, комфортнее и безопаснее будут чувствовать себя туристы, тем чаще они будут приезжать в Китай, тем

больше смогут заработать компании и, соответственно, больше будет также заработок самих преступных синдикатов.

Необходимо отметить, что, будучи двумя крупнейшими и наиболее известными преступными синдикатами Азии, якудза и триады имеют ряд сходств и различий.

Рассматривая сходства между якудза и триадами, отметим, что и те, и другие являются представителями организованной преступности, которых нельзя причислять к числу «обычных» уличных преступников – в силу ряда особенностей, свойственных мафиозным группировкам.

Представители якудза и триад сконцентрировали в своих руках нелегальный бизнес в Японии и Китае, а также образовали связи и стали поддерживать отношения также с мафиозными группировками других стран, таким образом расширяя границы своей власти и увеличивая спектр своего влияния. При этом следует отметить, что группировки пытаются не допускать каких-либо преступлений как по отношению к мирным гражданам, так и по отношению к иностранцам.

Очень важным является также факт того, что обе организации имеют большое влияние на различные сферы жизни в соответствующих странах. Они распространяют свое влияние на политическую жизнь Японии и Китая, имея глубокие связи в правительственных структурах и правоохранительных органах. Затрагивая различные финансовые сферы, якудза и триады оказывают большое воздействие также на экономический сектор. Немаловажно отметить и их влияние на социальную жизнь и культуру обеих стран. Несмотря на свое преступное происхождение и цели, которые они преследуют, стоит отметить, что часто именно якудза и триады бросали свои силы на помощь населению своих стран, предоставляя финансовую поддержку в критические моменты¹.

Важно отметить, что рассматриваемые преступные синдикаты имеют свой свод законов, правил и принципов, нарушение которых карается определенным образом². Все члены данных организаций придерживаются определенных правил и чтят закрепленные годами традиции и обряды.

¹ Гуманитарная и психологическая помощь при землетрясениях в Японии, патрулирование улиц, финансовая поддержка организациям, занимающимся решением проблемы эпидемии атипичной пневмонии в КНР и т.д.

² Вплоть до убийства в некоторых случаях.

Еще одно яркое сходство между якудза и триадами прослеживается и в структуре группировок. В обеих организациях отношения строятся по типу «семьи». Однако здесь же и кроются резкие различия между системой построения отношений среди членов японской и китайской мафии. Японские преступные синдикаты, в отличие от своих китайских собратьев, представляют собой более сплоченные организации, с централизованной властью и мощным ядром в лице главы клана. В якудза наблюдается более жесткая цепочка подчинения. Отношения в кланах строятся как горизонтальные – «братские», так и вертикальные – «оябун-кобун», где оябун или глава клана выполняет роль «отца», которому беспрекословно подчиняются все остальные представители клана. В группировках якудза оябун представляет собой мощное центральное звено, в то время как у триад хоть и имеется председатель, глава клана, однако он имеет ограниченное влияние на группировку. Из этого вытекает и тот факт, что в якудза все споры, проблемы и вопросы решает глава клана, а возникшие споры среди членов триад решаются путем переговоров между спорящими сторонами.

Также стоит отметить, что у якудза, как правило, полученная прибыль направляется к верхушке клана, а после распределяется между членами организации, в то время как у членов триад такого не наблюдается и прибыль принадлежит отдельным представителям.

Рассматривая японские и китайские преступные группировки, можно также отметить и тот факт, что якудза всегда были менее скрытными, чем триады. Практически вся информация о триадах строго скрывается и засекречивается членами группировки. При этом, члены якудза до недавнего времени свою деятельность от общества не скрывали, а их штаб-квартиры, номера телефонов и другую информацию можно было легко найти.

Таким образом, организованная преступность Японии и Китая представляет собой неоднозначное и уникальное явление в жизни двух стран, а изучение феноменов «якудза» и «триады» представляет собой интерес с политической, экономической, социальной и уголовной точек зрения для понимания ряда происходящих в Японии и Китае процессов.

ЛИТЕРАТУРА

1. *Коробеев А.И., Морозов Н.А.* Особенности организованной преступности в Японии // «Криминологический журнал Байкальского государственного университета экономики и права». 2013, № 3. С.160.
2. *National Police Agency*; https://www.npa.go.jp/english/Police_of_Japan/2020/poj2020_full.pdf. P. 28.
3. *Алхазян М.М.* Организованная преступность Японии: история развития, традиции, влияние на политическую, экономическую и социальную жизнь Японии; выпускная квалиф. работа, Ер., 2022.
4. *Морозов Н.А.* Преступность в современной Японии: проблемы криминологической и уголовно-правовой политики: дисс. на соискание ученой степени доктора юрид. наук. М., 2016.
5. К-News, «Китайские триады: «Мафия патриотов», обирающая соотечественников»: <https://knews.kg/2019/03/12/kitajskie-triady-mafiya-patriotov-obirayushhaya-sootechestvennikov/>

YAKUZA AND TRIADS: A COMPARATIVE ANALYSIS OF JAPANESE AND CHINESE CRIME SYNDICATES

M. Alkhazyan¹, E. Margaryan²

¹*Russian-Armenian University*

ABSTRACT

Transnational organized crime is one of the main security threats and manifests itself in various areas of activity, including drug trafficking, human trafficking, illegal sale of firearms, smuggling of migrants, money laundering and many others. Among the representatives of organized crime, one can note the well-known Italian mafia, Chinese syndicates – triads, as well as Japanese criminal organizations – the yakuza.

In this paper, Japanese and Chinese crime syndicates were studied and their comparative analysis was carried out.

Keywords: yakuza, triads, crime syndicates, criminal gangs, organized crime.

ПОЛИТИКА ПАМЯТИ И ИСТОРИЧЕСКАЯ ПАМЯТЬ ЯПОНЦЕВ

М.Р. Восканян

*Российско-Армянский университет
Институт Гуманитарных Наук(ИГН)*

mariamvoskanyan98@mail.ru

АННОТАЦИЯ

В данной статье рассматривается восприятие событий Второй мировой войны в японском обществе, и как оно менялось на протяжении послевоенных десятилетий, формируя историческую память и национальную идентичность японцев. В данном исследовании на основе работ Хасимото Акико показывается, как отразились последствия войны на формирование культурной травмы и исторических проблем японцев, которые имеют решающее значение для понимания сегодняшней внешней политики Японии. В статье также анализируется влияние исторической памяти на выбор национальной политики и моральных целей Японии, а именно: национализма, пацифизма или примирения.

Ключевые слова: историческая память, культурная травма, милитаризм, политика памяти, пацифизм.

После «Холодной войны» во многих частях мира распространяется такое понятие, как «бум памяти». С одной стороны, на это указывало повсеместное строительство мемориальных комплексов, памятников, музеев и проведение памятных церемоний. С другой стороны, «бум памяти» повлек

за собой интерес исследователей к политике памяти¹ (политика памяти – методы и приемы, которые использует государство для интерпретации исторических событий в выгодном для страны свете, и как термин впервые появился в 1980-е гг. в Германии)². С конца 90-х годов растет интерес к роли и месту памяти в международной политике. Исследователи пришли к выводу, что память и связанный с ней исторический опыт может либо расширить возможности государства во внешней политике, либо ограничить возможности в принятии решений³. Как утверждает К. Густафссон в своей статье “Memory Politics and Ontological Security in Sino-Japanese Relations”, «неспособность Японии учитывать свое военное прошлое во взаимоотношениях с соседними государствами является главной причиной ее ограниченного международного влияния». Поэтому главной целью Японии долгие годы была демонстрация мягкой силы и убеждения в том, что она больше никогда не прибегнет к агрессивному поведению. Однако историческая память и раскаяние со стороны бывшего агрессора необходимы не только для демонстрации доброжелательных намерений другим государствам, но также для того, чтобы делегитимизировать насилие и оказывать уважение погибшим жертвам в глазах своего населения⁴. Народы, забывшие негативные исторические события, которые постоянно переписывались в памяти и передавались последующим поколениям, стремятся преодолеть негативные эмоции посредством восстановления репутации, уважения, желая оплакивать потери, оградить близких от обвинений, минимизировать последствия или сделать вид, что этого никогда не было. Этот процесс направлен не только на трансформацию памяти, но и на восстановление разрушенного общества. Изучение этого процесса является главным фундаментом для понимания культурной травмы, культуры поражения, а также «исторической проблемы» в современной Японии.

¹ *Gustafsson K. Memory Politics and Ontological Security in Sino-Japanese Relation. Asian Studies Review, 2014 Vol. 38, No. 1. P. 72.*

² Семячко А. Политика памяти: как и зачем государства формируют свою историю. [Эл. ресурс]. Доступ к ресурсу: <https://special.theoryandpractice.ru/politics-of-memory> (дата обращения: 19.03.2022).

³ *Gustafsson K. Memory Politics and Ontological Security in Sino-Japanese Relation. Asian Studies Review, 2014 Vol. 38, No. 1. P. 73.*

⁴ *Gustafsson K. Memory Politics and Ontological Security in Sino-Japanese Relation. Asian Studies Review, 2014 Vol. 38, No. 1. P. 74.*

Автор идеи коллективной памяти Морис Хальбвакс считает, что когда люди вспоминают события из прошлого, они делают это в рамках социальных границ. Индивидуальная память обусловлена взаимодействием с другими членами общества. По мнению Хальбвакса, мы постоянно имеем дело с социальными границами памяти, которые очень существенно влияют на то, как мы помним прошлое⁵. Хальбвакс также различает коллективную и индивидуальную память. Индивидуальная память – это чувственный мир каждого индивидуума, сквозь призму которой можно взглянуть на коллективную память. Общая коллективная память объединяет разные индивидуумы, определяет самобытность группы, тем самым разграничивая «нашу группу» от других, «чужих групп»⁶. Память о войнах, массовых убийствах, вторжениях и других случаях массового насилия очень важна для понимания людей: кто они есть и что значит быть членом своего социума. Постепенно для лучшего понимания себя и своего общества некоторые события становятся более значительными, чем другие. Джеффри Александер назвал этот процесс «культурной травмой», которая происходит, «когда члены коллектива чувствуют, что они стали жертвами ужасных событий, которые запечатлелись в их групповом сознании и это навсегда изменило их национальную идентичность»⁷. Основываясь на идеях Хальбвакса, Ян Ассман ввел понятие «культурной памяти». Культурная память – это память о старом событии, выходящем за рамки жизни человека. Культурная память Ясмана сосредоточена на «культурном процессе активного и выборочного конструирования прошлого с помощью средств массовой информации и культурных практик»⁸. Исследователи утверждают, что коллективная память укрепляет чувство общности. Ярким примером этого является память о войне, которая ведет к созданию национальной памяти. Историк Йельского университета Д. Винтер также уделяет внимание памяти о войне как

⁵ *Pletnia M.* Asian Identity: Regional Integration and Collective Memory of the Pacific War in Contemporary Japanese Society // IAFOR Journal of Asian Studies, 1(1). 2014. P. 4.

⁶ *Мундадзе И.* Коллективная память и самобытность группы. (2005). [Эл. ресурс]. Доступ к ресурсу: <https://ge.boell.org/en/2005/01/16/kollektivnaya-pamyat-i-samobytnost-gruppy> (дата обращения: 19.03.2022).

⁷ *Hashimoto A.* The Long Defeat: Cultural Trauma, Memory, and Identity in Japan. Oxford University Press 2015. P. 4.

⁸ 平林美都子. 戦争の記憶と忘却 // 愛知淑徳大学大学院論文集 斬 グローバルカルチャー・コミュニケーション研究科 第 9 号 2017 (1) [Hirabayashi Mitoko. “Memory and Forgetting of War”] P. 3

источнику коллективной памяти. Он считает, что свидетели войны, будь то солдаты или граждане, вносят свой вклад в формировании исторической памяти⁹.

А. Хасимото в своей книге «Долгое поражение: культурная травма, память и идентичность в Японии», в которой зафиксированы также воспоминания самого автора, говорит о послевоенном трудном опыте, который пережил сам автор. По его словам, когда Япония фактически отказалась от суверенитета в 1945г., тогда проигравшие столкнулись с дискредитированным, испорченным прошлым и вынуждены были пересмотреть нарративы, чтобы объяснить тяжелые национальные неудачи, оплакивать погибших, избавиться от чувства вины и бремени поражения¹⁰. Он говорит: «Задача создания связной истории для побежденных – это в то же время проект восстановления морального хребта сломленного общества. Этот проект лежит в основе японской культуры поражения, болезненного понимания того, что значит быть японцем. Понимание этого проекта имеет решающее значение для оценки выбора Японии – национализма, пацифизма или примирения – для преодоления национальной и международной напряженности, с которой она сталкивается и сегодня»¹¹. Сторонники националистической пути желают стереть клеймо поражения, укрепить престиж и респектабельность Японии, что соответствует давнему стремлению Японии стоять плечом к плечу с мировыми державами. Пацифистский путь связан с преодолением поражения путем превращения в уважаемую в мире страну, которая выступает за мир и порядок. Пацифизм соответствует антивоенному кредо, глубоко укоренившемуся в послевоенных народных настроениях. Путь примирения отличается стремлением вписать темное прошлое Японии в историю и построить современную идентичность на основе регионального примирения и интеграции. Сторонники примирения хотят, чтобы Япония заслужила уважение в мире, развивая солидарность с бывшими противниками, основанную на доброй воле и ответственности за прошлые ошибки¹². Противо-

⁹ Там же.

¹⁰ *Hashimoto A. The Long Defeat: Cultural Trauma, Memory, and Identity in Japan. Oxford University Press, 2015. P. 17.*

¹¹ Там же.

¹² *Hashimoto A. Nationalism, Pacifism, and Reconciliation: Three Paths Forward for Japan's "History Problem". October 15, 2016. Volume 14. Issue 20. Number 4. P. 2.*

речивые воспоминания о прошлом подпитывают национальные разногласия в Японии, называемые «проблемой исторического сознания»¹³. На протяжении многих лет возникли три категории нарративов о травмах, которые глубоко укоренились в национальных настроениях. Первая категория связана с возвышением национальных героев, жертв, которые боролись за сегодняшний мир и процветание. Чаще всего этот нарратив используется для того, чтобы воспитывать гордость у молодого поколения за национальную принадлежность и, тем самым, отвлечь внимание от вины государства в развязывании и проигрыше войны. Вторая связана с сопереживанием и отождествлением себя с жертвами трагического поражения. Этот дискурс страдания и антимилитаризма встречается в историях людей о жертвах в Хиросиме, Нагасаки и десятках других городов, которые были разрушены в результате атомных бомбардировок. Данный нарратив также отвлекает внимание от страданий жертв японских милитаристов в Азии. Третья категория связана с первыми двумя и делает акцент на агрессию Японии в Китае, Корею и Юго-Восточной Азии¹⁴. Как утверждает Хасимото, одним из влиятельных фигур в послевоенной Японии, сформировавших дискурс о виновности японцев в войне против народов Азии, является историк Иэнага Сабуро. Движимый угрызением совести из-за того, что он был пассивным наблюдателем во время войны, Иэнага опубликовал историю военных преступников в школьных учебниках, утверждая, что государство несет вину и ответственность за войну и за то, как она велась. Судебные процессы, длившиеся 32 года (1965–1997), помогли сохранить критический нарратив на публичной арене и повысить осведомленность общественности особенно о темных главах войны: вторжение, изнасилования и грабежи в Китае, блок биологических экспериментов отряда 731, резня в Нанкине, принудительный труд в колониях Японии, преследование гражданских лиц на Окинаве. До 1970-х гг. военные действия японских милитаристов в 1931–1945 гг. воспринимались японцами как безрассудно начатую и потому проигранную войну против США и их союзников. Только после установления дипломатических отношений с КНР общество начинает трактовать военные действия как агрессию, результатом которой стала затяжная война на

¹³ Рекиси ниншики мондай.

¹⁴ Hashimoto A. Nationalism, Pacifism, and Reconciliation: Three Paths Forward for Japan's "History Problem". October 15, 2016. Volume 14. Issue 20. Number 4. P. 8.

Тихом океане¹⁵. Бывший секретарь ЛДП К. Като объясняет такое отношение японцев к прошлому тем, что военные действия велись от имени императора, но, несмотря на это, его не осудили в военном трибунале для Дальнего Востока, а после бомбардировок Хиросимы и Нагасаки японцы стали воспринимать себя и вовсе как жертву¹⁶. В.А. Гринюк считает, что такое отношение к прошлому связано также с непоследовательной демилитаризацией со стороны США в период оккупации Японии. Начальный этап демилитаризации длился до 1949г. и был прерван в связи с победой коммунистов в Гражданской войне и образованием КНР, которая поменяла конфигурацию сил в регионе в пользу социалистов. Так, Такио становится важной сдерживающей силой коммунистов в регионе. Поэтому США в 1948–1952гг. проводили обратный курс свертывания демократических преобразований, и даже отменили репрессии по отношению к милитаристам¹⁷. Когда ССЯ в 1992г. впервые были отправлены для участия в миротворческих операциях ООН, в японских политических кругах стал вопрос о том, насколько целесообразно допускать японским солдатам снова причинять вред или самим пострадать в боевых действиях. Политические разногласия были связаны с тем, что ССЯ получит слишком много власти, в результате чего милитаризм и национализм снова будут возрождены. В целом, признание и ответственность за прошлые военные преступления милитаристов были неотъемлемой частью военного дискурса Японии со времен Токийских процессов над военными преступниками (1946–1947гг.) и, особенно, после антивоенных движений 1960-х и 1970-х гг. Следующий сдвиг в официальном национальном нарративе произошел с приходом к власти Коидзуми Дзюньитиро. В 2005г. он объявил о том, что Япония сегодня процветает благодаря жертвам, которым была навязана война «против их воли», и в следующем году пересмотрели основной закон об образовании и вернули патриотизм

¹⁵ Гринюк В.А. Историческая память как фактор национальной безопасности // Выступление на Международной научной конференции «Россия в Азиатско-тихоокеанском регионе: фундаментальные основы присутствия и участия» в Институте истории, археологии и этнографии народов Дальнего Востока ДВО РАН во Владивостоке 2–3 октября 2012г. С. 31.

¹⁶ Там же.

¹⁷ Гринюк В.А. Историческая память как фактор национальной безопасности // Выступление на Международной научной конференции «Россия в Азиатско-тихоокеанском регионе: фундаментальные основы присутствия и участия» в Институте истории, археологии и этнографии народов Дальнего Востока ДВО РАН во Владивостоке 2–3 октября 2012г. С. 33.

в учебные программы государственных школ. Здесь бессилие жертв стало новым нарративом для объяснения и понимания ужасов войны. Конечно, данное обстоятельство у многих вызвало опасение, что японских детей снова могут убедить в том, что умереть за страну является достойной целью. Считается, что учебники истории направлены на создание коллективной национальной памяти и контролирование памяти своего общества. Одновременно противоположная сторона может обидеться, если исторические события в учебниках не отражают сожаления и сочувствия. Тогда научные дебаты и политические дискуссии переходят на фазу сопротивления в виде протестов, в которых участвуют широкие слои общества. Современные журналисты это называют «войнами учебников истории»¹⁸. Ярким примером являются антияпонские выступления в Сеуле в 2001г. и в КНР в 2005г., а также скандал 2019г. из-за новых учебников истории, когда принадлежность ряда спорных островов (Южные Курильские острова, Такэсима и Сенкаку) Япония приписывает себе¹⁹. Это свидетельствует о трещине в ядре антивоенной национальной идентичности, образованной в ходе длительного поражения. Следующий сдвиг в официальном национальном нарративе произошел после прихода к власти Синдзо Абэ со своими острыми националистическими убеждениями²⁰. Он начал ряд реформ, направленных на изменение 9-ой статьи конституции, по которой Япония отказывается от войны как метода разрешения международных споров²¹. Уже в 2021г. Палата представителей японского парламента одобрила законопроект о референдуме, позволяющем выносить на всенародное голосование вопрос об изменении конституции, включая 9-ю статью²². Несмотря на протесты Южной Кореи и КНР, Синдзо Абэ заявил, что не собирается предать забвению национальную гордость и исторические традиции

¹⁸ Стрелова О.Ю. История в школе остается «Поле битвы за прошлое», потому что «Войны памяти» // «Проблемы современного образования». № 6. 2012. С. 91.

¹⁹ Миронов В., Медведева А. Притязания по инерции: как в Японии напоминают населению о принадлежности Курил и других спорных территорий. 27.03.2019. [Эл. ресурс]. Доступ к ресурсу: <https://russian.rt.com/world/article/615714-yaponiya-uchebniki-spornye-ostrova> (дата обращения: 22.03.2022).

²⁰ Он больше не использовал в своей речи привычное «раскаяние» за «колониальное господство и агрессию Японии» и обет «никогда больше не вести войны».

²¹ Добринская О.А. О внешнеполитических итогах деятельности Дз. Коидзуми. Ежегодник. 2007. № 36. С. 85.

²² Строкань С. Японская конституция перевооружается // «Коммерсантъ». Япония и ее отношения с Россией. 11.05.2021. [Эл. ресурс]. Доступ к ресурсу: <https://www.kommersant.ru/doc/4803419?fbclid=IwAR2ptR-GaQAVXazmyGGPbKeG3dlsRrrbimPkMF-k1q7P2PAwaMX5ToQu760w> (дата обращения: 22.03.2022).

ради улучшения взаимоотношений с соседями. Абэ также как и Накасоне (1982–1987 гг.) продвигал нарратив о благородных жертвах, которые погибли на войне за мир и процветание. Дзюньитиро, Накасоне и Абэ составляют противовес Мураяме (1994–1996 гг.), который признавая темное происхождение Японии в прошлом, указывал путь к более глубокому примирению с бывшими противниками и бывшими колониями путем «политики извинений».

Японский социолог Фукума Ёсиаки считает, что военный опыт бывает нескольких разновидностей. Некоторые из них связаны с болезненной самокритикой, а другие представляют собой ностальгические, приятные воспоминания. В этом смысле военные воспоминания сами по себе обеспечивают общее сожаление, они могут вызвать отвращение и вбивать клин между поколениями. Они приводят к разрыву между поколениями, поскольку дети могут ненавидеть неспособность родителей задуматься и сожалеть о своем насилии во время войны. Эти трения между поколениями достигли своего пика примерно в 1960-х и 1970-х гг., особенно среди молодежи, участвовавшей в пацифистских движениях против войны во Вьетнаме, в которой видели параллель между империалистическим вторжением во Вьетнам и японской агрессией в Азии²³.

Сегодня, когда геополитическая напряженность в Восточной Азии обостряется и в Японии растут военные возможности, усиливаются опасения по поводу возможного вовлечения ее в очередной военный конфликт. Независимо от того, выступают ли люди «за» или «против» поправок в Конституции, все равно это вызывает всеобщую тревогу, которая подпитывается воспоминаниями и рассказами о катастрофической прошлой войне²⁴. С 1986 г. японская газета «Асахи» на своих страницах начинает ежемесячно публиковать по восемь-десять рассказов свидетелей войны. Эта традиция продолжается и сегодня в виде ежемесячной статьи под названием «передача войны», которая содержит рассказы людей, участвовавших в военных событиях, а также жертв атомных бомбардировок Хиросимы и Нагасаки (яп. 被爆者 хибакуся)²⁵. Здесь также следует отметить статью японского фольклориста, профессора Национального музея истории Японии М. Сикидзава «Воспоминания и нарративы войны и смерти, их персонализация и

²³ Hashimoto A. *The Long Defeat: Cultural Trauma, Memory, and Identity in Japan*. Oxford University Press 2015. P.46.

²⁴ Там же. С. 21.

²⁵ Там же. С. 33.

социализация», в которой автор анализирует сборник материалов по записям и рассказам о военном опыте, с которым поделились солдаты из поля боя. Из рассказов становится понятно, что солдаты считали, что их переживания и чувства могут понять только те, кто их испытал, а другие не поймут, поэтому нельзя с ними делиться. И именно эта замкнутость создала ощущение того, что воспоминания о войне исчезнут вместе с людьми, которые их пережили. Этот исследовательский проект стал возможностью для тех людей, которые хотели высказаться²⁶. Поэтому многие выжившие вспоминают воздушные налеты, эвакуацию, изнурительные болезни и убийства как время, когда у всех полностью исчезло чувство безопасности. Эти чувства травмы и отчаяния оставили неизгладимые шрамы на тех, кто пережил это и повлияли на то, как они будут рассказывать эти истории своим потомкам. Большое накопление этих нарративов о травмах в послевоенном обществе стало причиной склонности Японии смотреть на войну с точки зрения жертвы. Марианна Хирш называет этот тип знания «постпамятью», т.е. воображаемое понимание травмы теми, кто не испытал сам эти события, но вырос под его сильным влиянием. Недавно даже нейробиологи утверждали, что травму можно эпигенетически передать через поколения и может быть зашифрована в структурах ДНК ребенка, делая его более уязвимым для травматического опыта и синдрома посттравматического стресса²⁷. То, что мы сегодня знаем о посттравматическом стрессовом расстройстве (ПТСР), помогает нам осознать, что шок, горе и чувство вины нужно было подавить, и потребовалось много времени, чтобы проработать, переварить и осознать все. Что же касается восприятия японцев соседних государств и, в целом, проблемы исторического прошлого, то, согласно исследованию, которое было проведено японской газетой «Асахи», только 46% японцев считают, что им удалось установить дружественные отношения с соседними государствами после Второй мировой, тогда как в Германии 94% счита-

²⁶ 関沢まゆみ. 「戦争と死」の記憶と語り：その個人化と社会化 // 国立歴史民俗博物館研究報告第147集2008年12月 [Sekizawa Mayumi. Memories and Narratives of “War and Death”: Their Personal and Social Impacts] Bulletin of the National Museum of Japanese History, 207. 2008. P. 30.

²⁷ Харланова К. Что такое постпамять. перевод статьи Марианны Хирш. 17.07.2016. [Эл. ресурс]. Доступ к ресурсу: <https://urokiistorii.ru/articles/chto-takoe-postpamjat> (дата обращения: 23.03.2022).

ют, что установили хорошие взаимоотношения с пострадавшими от нацистов странами. Действия правительства касательно извинений и возмещения ущерба жертвам милитаристов, считают достаточным и удовлетворительным – 57% японцев. В Германии так считают примерно 73% населения²⁸. Согласно опросам текущего года, 85% населения Японии испытывают теплые, дружеские чувства к США, несмотря на атомные бомбардировки Хиросимы и Нагасаки, в которой погибло примерно 110 000 человек. Отчасти, такое положительное отношение к США связано с тем, что японцы признают, что война с США началась с нападения японцев на Перл-Харбор. Однако главная причина кроется в том, что после войны США помогли восстановить экономику Японии и обеспечить мир в регионе²⁹. Что касается соседних государств, то к КНР не испытывают дружеских чувств около 85% опрошенных, к России дружеские чувства испытывают около 13,1%, а к Южной Корее – около 37% опрошенных³⁰.

Таким образом, Япония после войны была вынуждена пересмотреть нарративы, чтобы преодолеть культурные травмы и найти новые пути для развития. Последующие руководители Японии, получив память о поражении и бремя военных преступлений милитаристов, как политическое наследие, искали новые пути для реализации национальной политики, которые были связаны с выбором Японии: национализма, пацифизма или примирения. В послевоенной Японии приоритетным было превращение в уважаемую в мире страну, которая выступает за мир и порядок, поэтому сначала для национальной политики выбрали пацифизм. Однако со временем нужно было установить дипломатические отношения и решить исторические проблемы с соседними государствами, поэтому следующим вектором национальной политики стало примирение. Цель данной политики заключалась в том, чтобы вписать темное прошлое Японии в историю, тем самым преодолеть личные, коллективные и культурные травмы народа, которые

²⁸ Волков К. В Японии и Германии изучили отношение граждан к итогам Второй мировой. 14.04.2015. [Эл. ресурс]. Доступ к ресурсу: <https://rg.ru/2015/04/14/voyna-site-anons.html> (дата обращения: 22.03.2022).

²⁹ Браун Д. Хиросима, Нагасаки и загадка отношения японцев к США // РСМД. 14.08.2020. [Эл. ресурс]. Доступ к ресурсу: <https://russiancouncil.ru/analytcs-and-comments/columns/asian-kaleidoscope/khirosima-nagasaki-i-zagadka-otnosheniya-yaopontsev-k-ssha/> (дата обращения: 22.03.2022).

³⁰ Головинин В. Японцы считают, что живут в окружении малоприветных соседей. 22.01.2022. [Эл. ресурс]. Доступ к ресурсу: <https://www.9tv.co.il/item/38904> (дата обращения: 22.03.2022).

передавались через каждые поколения, и построить взаимовыгодные отношения с другими странами. Однако со временем стало понятно, что соседние страны не собираются предать забвению исторические проблемы и всячески об этом напоминают, а наличие консервативных и правых настроений внутри японской политической и интеллектуальной элиты приводит к возникновению националистического вектора развития японской политики памяти, который мы сегодня и наблюдаем.

ЛИТЕРАТУРА

1. *Gustafsson K.* Memory Politics and Ontological Security in Sino-Japanese Relation. *Asian Studies Review*, 2014 Vol. 38, No. 1. PP. 71–86.
2. *Hashimoto A.* *The Long Defeat: Cultural Trauma, Memory, and Identity in Japan* // Oxford University Press 2015. 208p.
3. *Hashimoto A.* Nationalism, Pacifism, and Reconciliation: Three Paths Forward for Japan's "History Problem". October 15, 2016. Volume 14. Issue 20. Number 4. PP. 1–11.
4. *Pletnia M.* Asian Identity: Regional Integration and Collective Memory of the Pacific War in Contemporary Japanese Society // *IAFOR Journal of Asian Studies*, 1(1). 2014. PP. 1–12.
5. *Браун Д.* Хиросима, Нагасаки и загадка отношения японцев к США // РСМД. 14.08.2020. [Эл. ресурс]. Доступ к ресурсу: <https://russiancouncil.ru/analytics-and-comments/columns/asian-kaleidoscope/khirosima-nagasaki-i-zagadka-otnosheniya-yarontsev-k-ssha/> (дата обращения: 22.03.2022).
6. *Волков К.* В Японии и Германии изучили отношение граждан к итогам Второй мировой. 14.04.2015. [Эл. ресурс]. Доступ к ресурсу: <https://rg.ru/2015/04/14/voynasite-anons.html> (дата обращения: 22.03.2022).
7. *Головинин В.* Японцы считают, что живут в окружении малопрятных соседей. 22.01.2022. [Эл. ресурс]. Доступ к ресурсу: <https://www.9tv.co.il/item/38904> (дата обращения: 22.03.2022).
8. *Гринюк В.А.* Историческая память как фактор национальной безопасности // Выступление на Международной научной конференции «Россия в Азиатско-тихоокеанском регионе: фундаментальные основы присутствия и участия» в Институте истории, археологии и этнографии народов Дальнего Востока ДВО РАН в го Владивостоке 2–3 октября 2012г. СС. 29–37.
9. *Добринская О.А.* О внешнеполитических итогах деятельности Дз. Коидзуми. Ежегодник, № 36. 2007. СС. 84–101.
10. *Миндадзе И.* Коллективная память и самобытность группы. 2005. [Эл. ресурс]. Доступ к ресурсу: <https://ge.boell.org/en/2005/01/16/kollektivnaya-pamyat-i-samobytnost-gruppy> (дата обращения: 19.03.2022).

11. *Мионов В., Медведева А.* Притязания по инерции: как в Японии напоминают населению о принадлежности Курил и других спорных территорий. 27.03.2019. [Эл. ресурс]. Доступ к ресурсу: <https://russian.rt.com/world/article/615714-yaponiya-uchebniki-spornye-ostrova> (дата обращения: 22.03.2022).
12. *Семячко А.* Политика памяти: как и зачем государства формируют свою историю. [Эл. ресурс]. Доступ к ресурсу: <https://special.theoryandpractice.ru/politics-of-memory> (дата обращения: 19.03.2022).
13. *Стрелова О.Ю.* История в школе остается «Поле битвы за прошлое», потому что «Войны памяти» // «Проблемы современного образования». № 6. 2012. СС. 83–96.
14. *Строкань С.* Японская конституция перевооружается // «Коммерсантъ». Япония и ее отношения с Россией. 11.05.2021. [Эл. ресурс]. Доступ к ресурсу: <https://www.kommersant.ru/doc/4803419?fbclid=IwAR2ptR-GaQAVXAzmyGGPbKeG3-dlsRrrbimPkMFk1q7P2PAwaMX5ToQu760w> (дата обращения: 22.03.2022).
15. *Харланова К.* Что такое постпамять. перевод статьи Марианны Хирш. 17.07.2016. [Эл. ресурс]. Доступ к ресурсу: <https://urokiistorii.ru/articles/что-такое-постпамят> (дата обращения: 23.03.2022).
16. 平林美都子. 戦争の記憶と忘却 // 愛知淑徳大学大学院論文集斬グローバルカルチャー・コミュニケーション研究科第 9 号 2017 (1) [Hirabayashi Mitoko. “Memory and Forgetting of War”]. PP.1–11.
17. 関沢まゆみ. 「戦争と死」の記憶と語り: その個人化と社会化 // 国立歴史民俗博物館研究報告第147集2008年12月 [Sekizawa Mayumi. Memories and Narratives of “War and Death”: Their Personal and Social Impacts] // Bulletin of the National Museum of Japanese History, 207. 2008. PP. 7–33.

THE POLITICS OF MEMORY AND THE HISTORICAL MEMORY OF JAPANESE PEOPLE

M. Voskanyan

*Russian-Armenian University
Institute for the Humanities*

ABSTRACT

The perception of the events of World War II in Japanese society has changed over the post-war decades, shaping the historical memory and national identity of Japanese people. Based on the work of Hashimoto Akiko, we tried to study how the consequences of World War II shaped the cultural trauma and historical problem of Japanese people, which are crucial to understanding current foreign policy in Japan. The article also analyzes the influence of historical memory on the choice of national policy and moral goals of Japan, that is nationalism, pacifism or reconciliation.

Keywords: Historical memory, cultural trauma, militarism, politics of memory, pacifism.

ВОСТОКОВЕДЕНИЕ

СВЯЩЕННЫЕ ПИСАНИЯ И РЕЛИГИОЗНЫЕ ТЕКСТЫ ЕЗИДОВ

В.А. Аракелова, Л.Д. Мусоян

*Российско-Армянский университет
Институт Востоковедения*

victoria.arakelova@rau.am, lalimusoan@gmail.com

АННОТАЦИЯ

В данной статье кратко представлены основы езидизма, рассмотрены священные писания езидов – “Kitêba Cilwe” («Книга откровения») и “Mashafê reş” («Чёрная книга»), езидский религиозный свод qawl-u-bayt.

Ключевые слова: езидизм, шарфадин, религиозные тексты, устный религиозный свод.

Введение

«Я был, я есть и нет мне конца...»

Езиды – это народ, сформировавшийся на севере Ирака, где по сей день находится главный религиозный центр езидской религии – *шарфадин*. В течение столетий езиды, получившие в мусульманской среде эпитет «дыаволопоклонников», подвергались жестокому гонениям. В результате, общины езидов появились в восточной части Османской Империи, а после

геноцида 1915 года многие из них переселились в Армению и Грузию. Езиды и сегодня говорят на северокурдском диалекте «курманджи», сами же называют свой язык «эзыдки»¹.

Существует несколько народных преданий, повествующих о происхождении езидов. В фольклоре езидов зафиксировано три версии о генезисе своего народа: легенда о Шахиде бин Джарре², миф о Пира Фат, легендарной прародительнице езидов, хранившей на протяжении тысячелетий семя этого народа, и аалюзия на одну из истории эпического цикла «Шахнамэ», две последние – иранского происхождения. Езидизм соержжит множество элементов мистического ислама (суфизма), гностического христианства, а также более ранних – как собственно северо-месопотамских языческих культов, так и древнеиранских.

Научная традиция возводит формирование первой езидской общины к суфийскому ордену *адавийя*, ставшего костяком той общины, которая впоследствии, уже став закрытой, оформилась как езидская (в период с XII по XIV вв.). Основатель ордена Шейх Ади бин Мусафир³ считается в езидизме одной из инкарнаций единого бога *хуаде* и легендарным основателем первой езидской общины.

Езидское общество – кастовое, включает касты духовенства (шейхи и пиры) и мирян (мыриды); межкастовые браки не допускаются, а принадлежность к кастам носит исключительно наследственный характер.

Езидизм – этноконфессиональный феномен, принять религию шарфадинезидизм невозможно, а езидом признается только рожденный от обоих родителей – езидов. Отсюда – отсутствие миссионерской деятельности и запрет на профанацию веры: ее таинство строго охранялось на протяжении столетий от иноверцев, хотя в настоящее время, в езидизме, как и во множестве других прежде закрытых сообществ, очевидна тенденция делиться своим знанием⁴. Езиды верят в существование единого бога – *хуаде*, проявляющего себя посредством священной триады. Главным элементом, маркером езидской веры является фигура Малака-Тавуса– Ангела-Павлина, возглавляющего езидскую священную триаду. Помимо Малака-Тавуса, членами священной триады и, соответственно, инкарнациями *хуаде* являются

¹ Термин этот окончательно укрепился в конце 80-х гг. прошлого века.

² Авраамического происхождения, восходящая к апокрифическому сказанию об Адаме и Еве.

³ Известный суфийский деятель из династии Омейядов.

⁴ По крайней мере, с исследователями.

упомянутый выше Шейх Ади (в образе почтенного старца) и Султана Езида (в образе молодого человека). *Хуаде* – яркий образец «отсраненного бога», он поручил ангелам весь созданный им мир. Творец в езидизме представлен как всемогущее существо, наделённое сверхъестественной силой, но далёкое от мирских забот и проблем.

В езидском народном пантеоне – множество персонажей разного статуса: божеств-покровителей различных сфер деятельности человека и управляющих природными явлениями, святых и т.д. Один из распространенных стереотипов относительно езидизма – их приверженность солнцепоклонничеству, хотя, по сути, солнце является лишь символом религии. Согласно езидским верованиям, хуаде создал вселенную с помощью Тавуса Малака. В исламской среде Малак-Тавус воспринимается как сатана; такое восприятие возникло в результате суфийского влияния в езидизме и восходит к сифийской традиции «апологии шайтана». Под влиянием традиции, распространенной на Востоке, сатана (Азраиль) в прошлом был одним из ближайших ангелов Бога, который подтолкнул Адама и Еву съесть запрещенные колосья пшеницы, тем самым стал причиной их изгнания из рая. Согласно той же традиции, сатане помог змей, спрятав его у себя во рту и ввел в рай. Бог возмутился этим поступком и прогнал Азраила из рая, а змея лишил ног и рук.

Великий Бог сказал ангелам: «Я создал Адаму и Еву, и их сделаю людьми. От сути Адама возникнет потом Шахд бин Сафар, который породит на земле народ, от которого позднее – народ Азраила, т.е. Малак-Тавуса, который народ езидов». Данный стих относит нас к популярной версии происхождения езидов исключительно от Адама, а не от его связи с Евой, как в случае с остальным человечеством. В основе этого предания лежит апокрифическая гностическая легенда, повествующая о споре Адама и Евы о главенствующей роли в порождении детей. Чтобы доказать, что притязания женщины на эту роль безосновательны, Адам предлагает поместить отдельно в двух кувшинах свое семя и семя Евы и подождать до созревания плода. В результате, по истечении срока, в кувшине Евы находят червей, скорпионов и разных гадов, а в кувшине с семенем Адама – луноликого мальчика, которого называют «Шахид бин Джарр».

Пира Фат – своего рода прамаменька езидов, ибо она, спасая семя езидского народа от уничтожения, берегла его у себя на протяжении семисот лет, а по другой версии – семи тысяч лет. От этого семени и произошел

езидский народ – повествует отголосок альтернативной легенды о происхождении народа езидов. По преданию, семя было передано на хранение Пира Фат Шейхом Абу Бакром (Шех у бакр) – воплощением ангела Микаила – одного из аватар Малак Тауса⁵. Шейх Ади – исторический персонаж, он родился в 1075г. в Бейт-Фаре в Баальбеке, в долине Бекаа современного Ливана. В юности он учился в Багдаде у знаменитого суфийского мыслителя Аль Газали. После 1111г. Шейх Ади обосновался в Лалеше⁶, в 60 км к северо-западу от города Мосул. Именно основанный им суфийский орден адавийя (т.е. «последователи Ади») в дальнейшем трансформировался в общину, исповедующую новую синкретическую религию. Шейх Ади скончался 1162 г. в январе, в Лалеше, где и похоронен. В религиозном гимне “Malabava” говорится: *«Шейх Ади пришел из Шама. В Лалеше начал творить деяния»*. В представлениях езидов шейх Ади – не просто историческая личность и реформатор езидизма. Он считается второй по значению инкарнацией *хуаде*. Как гласит легенда, *«не имея ни отца, ни матери, он был послан Малаком-Тавусом просветить избранный им народ, чтобы тот не сбился с пути. Шейх Ади не умер и никогда не умрёт»*.

В книге «Основные божества и священные книги езидизма», Г. Асатрян отмечает: «Шейх Ади был одним из самых известных проповедников в рамках сект того времени, крупным ученым и философом средневековья. Он имел тесные связи с ярчайшими представителями суфийского религиозного направления, такими как Укайл аль-Манбаджи, аль-Улвани и другие»⁷. Несколько рукописей Шейха Адина ходят в библиотеке конгресса США.

Султан Эзид – третья инкарнация *хуаде*, по преданию, держит на своих руках 14 сфер земли и неба. В народном фольклоре Эзид представлен в образе молодого человека, в красно-белом одеянии, как воин езидской религии, который боролся с неверными (*kafir*), против врагов шарфадин.

Святые книги езидов

До конца XIXв. научному миру не были известны какие-либо письменные источники езидов. В течение длительного исторического периода среди езидов одним из основных запретов было получение образования. В

⁵ На Востоке павлин считается райской птицей, символом благородства и красоты, а в суфизме – символом мудрости.

⁶ Ныне – главный религиозный центр езидизма, священное место для езидов.

⁷ Асатрян Г.С., Поладян А.П. Религия езидов (Основные божества; священные книги), Ер., 1989. (на арм. языке). СС. 133–136.

конечном итоге это привело к колоссальной неграмотности. Запрет на образование считался одной из заповедей Шейх Ади. Во многом это было связано с опасностью попасть под влияние иных религий – религий Писания, прежде всего – ислама и христианства. В то же время отсутствие грамотности и письменности повлияло на развитие фольклора, в частности, религиозного фольклора – пожалуй, главного источника езидской религии. Идея единого бога *хуаде*, характеристики священной триады, религиозные традиции и многое другое восстанавливается на основе устных религиозных текстов⁸. Первый экземпляр езидских религиозных текстов был записан и переведен на русский язык в конце XIX в. С.А. Егиазаровым. Позднее этот же текст был опубликован венгерским востоковедом Гуго Макашем с переводом на немецкий. *Кавл* (*qawl* – араб. «слово») в представлении езидов – сокровенное знание, которое является непогрешимым, исходящее от самого творца, который произнес первое слово – *Qawlê Xwedê*, и нисходящее по принципу преемственности духовных учителей.

Кавлы свидетельствуют, что добро и зло (*xêru şer*) являются одним целым. Согласно кавлам, каждый езид обязан строго следовать заповедям езидизма. При этом необходимо обуздать свои страсти и избавиться от ложного «я» (*nêfs* – эго), порождающего злобу, жадность и каварство. Только в этом случае ему откроется истина.

Обнаружение двух рукописей – «Книги откровения» и «Черной книги», приписываемых традицией Шейху Ади, позволило говорить о наличии у езидов священных писаний. В 1911 г. католическому священнику, арабу Анастасу Мари, удалось раздобыть тексты писаний, которые он опубликовал. Популярная версия гласит, что книги хранились в специальном ящике и строго оберегались от мирян и иноверцев, но Анастас Мари подкупил слугу *мира*⁹ и получил к ним доступ, сделав тексты достоянием, прежде всего, исследователей езидизма.

«*KitabalCilwe*» («Книга откровения») полностью посвящена Малаку-Тавусу и является его монологом, в котором Малак-Тавус призывает не сходить с праведного пути и не предавать свою родную веру. В «Черной книге» («*Mafhasê rêş*») в основном говорится о творении мира и о проис-

⁸ *qawl-u-bayt* – устный религиозный свод.

⁹ Мир – глава езидов.

хождении езидов. Текст книг: написаны на курдском и арабском. Предположительно, курдский диалект текстов – не курманджы, на котором говорят езиды, а, скорее всего, диалектмукри (Рис.1).

Рис.1 «Книга откровения».



ПРЕДИСЛОВИЕ

1. Тот, кто существовал прежде всего сущего, это МалакТаус.
2. Это был он сам, который Абтауса послал в этот мир, чтобы он отделил свою избранную общину и доставил ей истину познания и освободил ее от страха и заблуждений.
3. Это дело было сделано сначала устной передачей, с глазу на глаз, затем – посредством этой книги, которая называется Джельва, и чтение которой не дозволено для тех людей, которые стоят вне этой общины.

ГЛАВА ПЕРВАЯ

1. Я был, и я есть, и буду существовать до конца.
Мое господство распространяется над всеми существами.
Я справляюсь со всеми их делами.

2. Я готов: доброжелателен для тех, которые верят в меня и при потребности обращаются ко мне.

3. Нет такого места, где я бы не присутствовал, Я, участвую во всех событиях, которые иноверцы называют злом, потому что эти события не соответствуют их желаниям.

4. Для каждого времени существует один правитель, и это тоже мое умение. Каждая эпоха для этого мира посылает одного повелителя. Каждый из этих повелителей в своем веке совершает свои дела.

5. Творениям природы отдаю законное право.

6. Опозорится тот, кто противостоит мне.

7. Прочие боги не вмешиваются в мое дело. Чего бы я не пожелал, они против этого не возражают.

8. Не все те книги достоверные, которые находятся в руках чужих: не написаны со стороны пророков тем самым искажены.

Каждая из этих книг отрицает другую.

9. Истина и ложь выявляются в опыте.

10. Я разгневаюсь на тех, которые дают обещания от моего имени.

11. Свои противоречащие мысли выражаю посредством тех мудрых распорядителей, которых посылаю на несколько дней. Часто запрещаю завершенные дела.

12. Я показываю дорогу и доставляю познание тем, которые последуют за теми, которых я уже научил. Будут счастливыми те, которые будут моими спутниками.

ГЛАВА ВТОРАЯ

1. Людям присуждаю доброту по своей воле.

2. Имею господство над всем тем, что находится на земле, в воздухе и под землей.

3. Не позволяю, чтобы одно существо столкнулось с другим существом.

4. И добра не пожалею, особенно для тех, которые привыкли ко мне и послушны мне.

5. Я дело отдаю тем, которые испытаны мною и двигаются по моему желанию.

6. Для тех, которые верят в меня и последуют за мной, Я появляюсь в ином образе.

7. Я в горне времени иногда терзаю людей, и никто не в силах запретить мне это.

8. Никто не вмешивается в мои дела.
9. Мучения и болезни принесу тем, которые противятся мне.
10. Тот, кто покоряется мне, не умрет подобно другим людям.
11. Мне не нравится, когда кто-нибудь в этом мире остается больше того времени, которое я предназначал для него.
12. Если захочу, то кого-нибудь посредством танасуха души в один или два-три приема пошлю в тот или иной мир.

ГЛАВА ТРЕТЬЯ

1. Без книги показываю дорогу тем, которые любимы мною и подчиняются мне. Я невидимо руковожу ими. То, чему научу вас, достается без мучений.
2. Соответственно духу времени принесу вред тем, которые находятся в ином мире и избегают моей веры.
3. Эти адамовы дети не осознают блеск шари-ката. И поэтому многие из них уклоняются от верной дороги.
4. Всякое живое существо — и на суше, и голубь в небе, и рыба в море, — все это в моих руках и подчиняется моей воле.
5. Я знаю о всех подземных сокровищах, и одно за другим подарю людям для завершения маджуза.
6. И свои чудеса показываю тем, которые этого хотят.
7. Те чужие, которые совершают злодеяния и не поступят по заповедям моим и моих последователей, потерпят ущерб, так как не знают, что величие и богатство в моих руках. Я даю это лучшим из детей Адама.
8. Сотворение мира, восхождение народов и становление всех исполнителей берут начало от меня.

ГЛАВА ЧЕТВЕРТАЯ

1. Право свое я не дам кому-нибудь из богов.
2. Четыре элемента, и четыре времени, и четыре субстанции я преподнес, чтобы осуществилось сотворение.
3. Книги чужих являются приемлемыми, если соответствуют моему вероисповеданию. Те книги, которые не соответствуют моему вероисповеданию, мы подвергли изменению.
4. Моими врагами являются три вещи, и моя зависть распространяется на три вещи.
5. Добро достанется тем людям, которые не сообщат мою тайну.

6. Те люди, которые мучаются за меня, каждому из них в каком-то мире подарю доброту.

7. Во время раздувания вражды с чужими я буду с теми, которые прижимают ко мне.

8. О вы, люди, воспринимающие мою правду своими ушами, уходите от тех разговоров, которые не возникают от меня! Имя мое и лик мой не провозглашайте, чтобы не грешить.

Вы не знаете, что творят те, которые уклонялись от верной дороги.

ГЛАВА ПЯТАЯ

1. Мою сущность и образ мой держите по достоинству, так как из моей веры то, что вы забываете, они приведут вам на память.

2. Руководствуйтесь словами моих слуг. Слушайте ту сверхъестественную науку, которую они сообщают вам от моего имени.

«Черная книга»

1. Впервые Бог из своей возлюбленной сущности сотворил одну Белую Жемчужину и одну Голубую сотворил, назвал ее Анфаром, и эту Жемчужину поместил на спину голубки и сорок тысяч лет Жемчужина оставалась на ней.

2. Первый день, когда творил Бог, было воскресенье. Бог создал одного ангела, которого назвал Азраил. Это МалакТаус, который является повелителем всех.

3. В понедельник сотворил ангела Дар-даила, который есть Шех Хасан.

4. Во вторник создал Иерафила, который есть ШехШамс.

5. В среду сотворил ангела Микаила, который есть Шех Абу Бакр.

6. В четверг создал ангела Джабраила, который есть Сыджадин.

7. В пятницу создал ангела Шамнаила, который есть Насырдин.

8. В субботу сотворил ангела Тураила, который есть Фахрадин.

9. МалакТауса назначил старшим над всеми.

10. Затем сотворил образы Семь Небес и Земли и Солнца и Луны.

11. Фахрадин сотворил человека и животных, все живые существа и птиц, и зверей и сложил все это в карман клобука. И вместе с ангелами вышел из Жемчужины. Потом он грозно вскрикнул над Жемчужиной, которая раскололась, разделилась на четыре части, а из нее пролилась вода и образовалось море. Мир был круглым и без дыры.

12. Бог Джабраила создал в виде птицы и послал его, и дал ему в руку четыре угла света.

Затем создал один корабль, поставил его на воду сроком на тридцать тысяч лет. Затем он прибыл и поселился в Лалеше. От него раздался крик, на мир посыпались камни, поднялась пыль. Мир превратился в почву и стал трястись. Бог повелел Джабраилу и стало тихо. Два куска Жемчужины принес и одну внизу Земли и одну над входом Небес поставил. Затем повесил Луну и Солнце и звезды. Все сотворил из крошки Белой Жемчужины, и для украшения повесил на небе.

13. Плодородные деревья и растения и горные вершины Бог сотворил для красоты Земли. Потом он создал престол Небес над ковром Земли.

14. Великий Бог сказал ангелам: «Я создаю Адама и Еву и буду по ним творить по их образу человеческий род». Из плоти Адама возникнет Шахр Ибн Сафар, и от него на земле произойдет одна община, потом будет появится община Азраила, то есть МалакТауса, которая называется езиди.

15. Затем он ШехуАди из земли Шама послал для Лалеша.

16. Потом Бог спустился на Черном коне и кричал и создал тридцать тысяч ангелов. И разделил их на группы, которые сорок тысяч лет поклонялись святейшему Особу. Затем Бог передал их в руку МалакТауса и с ними вознесся на небо.

17. Тогда Бог спустился на священную землю, повелел Джабраилу принести почву с четырех концов света. Он сотворил почву и воздух, и огонь, и воды. И благодаря своему могуществу вдохнул душу Адаму и повелел Джабраилу понести его в рай и сказать ему, что он может там есть плоды всего произрастающего, только пшеницы нельзя есть.

18. Через сто лет МалакТаус сказал Богу: «Каким образом Адам и его потомство будут умножаться?» Бог сказал: «Все это я вложил в твои руки». МалакТаус посетил Адама и сказал: «Ел ли ты зерно?» Адам сказал: «Нет, потому что Бог этого не позволил». МалакТаус сказал: «Ешь, это для тебя будет хорошо». После еды зерна живот Адама опух. МалакТаус выгнал (его) из рая и оставил его там и сам вознесся на небо.

19. Адам начал мучиться животом, потому что ничего не выходило. Бог послал одного голубя к нему и голубь клювом проделал дырку, и Адам успокоился.

20. Джабраил сто лет оставался один в разлуке с Адамом, сто лет страдал.

21. Бог повелел Джабраилу, который пришел и сотворил Еву из левого ребра Адама.

22. После этого МалакТаус спустился на землю и встал перед нашей общиной. Кроме ассирийских царей были также несколько наших царей: Насрух, который есть Насрадин, и Тамбуш, который есть Фахрадин, и Артемуш, который есть Шамсадин. И после этого мы имели двух царей: Шабур Первый и Шабур Второй. Их владычество длилось сто пятьдесят лет. Из их рода происходят наши вельможи.

23. И мы возмущены четырьмя царями.

24. Латук для нас запрещен, потому что слово это совпадает с именем пророчицы Хасиа. И фасоль тоже запрещается. И синий цвет тоже. Не ешь также рыбу – в честь пророка Ионы. Не ешь мясо лани, так как она является отцом одного нашего пророка. И шех и мои ученики никогда не должны есть мясо петуха – в честь МалакТауса. И Таус – один из упомянутых семь божеств, образ которого Тауса подобен образу петуха, Ишех и мои ученики не должны есть тыкву. Также запрещено мочиться стоя и в сидячем положении надевать штаны. Естественные нужды справлять в туалете и купаться в бане тоже запрещается. Нельзя произносить слово шайтан, потому что это имя нашего Бога. Также нельзя употреблять такие слова, которые подобны словам кайтан, шат и шар. Нельзя произносить слово малаун. Также нельзя допустить хождение таких слов, которые напоминают (слова) лана и нал.

25. До появления Христа в этом мире мы имели одну религию, которую называли идолопоклонством. Евреи, христиане и мусульмане причинили вред нашей религии. Иранцы тоже.

26. Ахаб был из наших царей. Он повелел каждому из нас, чтобы мы присвоили ему одно изящное имя. Люди назвали его Бог-Ахаб или Бог-Балзабуб, которым сейчас является Пир Буб.

27. Был один наш царь в Вавилоне по имени Бухтнасар. И в Иране мы имели одного царя по имени Ахашверош. И в Константинополе мы имели одного царя по имени Акринкалос.

28. До сотворения Земли и неба Бог находился на море. Изготовил один корабль для себя и путешествовал по морю.

29. Он сам из себя сотворил одну Жемчужину и сорок лет властвовал над ней. Потом ударил Жемчужину ногой.

30. И что за диво! От шума и гама сотворились эти горы, и из пыли – эти холмы, и из дыма – это небо.

Густой слой пыли поднялся и стоял столбом.

31. Тогда Бог запер на замок Землю и взял в руку стило и стал писать список всего общества.

32. Затем из своей сущности и света сотворил шесть божеств, и сотворение их было подобно зажиганию одного светильника от другого.

33. Первый Бог сказал Второму: «Я создал Небо. Поднимайся на Небо и сотвори кое-что!» Он вознесся и превратился в Солнце. И сказал он другому. Этот вознесся и стал Луной. Четвертый сотворил Небосвод. Пятый создал Утренние Звезды. Шестой сотворил Вселенную Беспредельность.

ЛИТЕРАТУРА

1. *Авдоев Т.* Историко-теософский аспект езидизма. М.: Изд-во «ЭРА», 2011, 462с.
2. *Амоев К.* Езидские священные книги: <https://www.ezdixane.ru/2009/01/25>
3. *Аракелова В.А.* Езиды и их религия», Ер., 2015.
4. *Arakelova V.* On some peculiarities of the Yezidi translation // CHAPTER 32 Yezidism. PP. 743–760 (18 pages).
5. *Аракелова В.А.* Маргиналии к историографии о езидах: <https://artsakhlib.am/wp-content/uploads/2020/03/>
6. *Асатрян Г.С., Поладян А.П.* Религия езидов (Основные божества; священные книги), Ер., 1989. (на арм. языке).
7. *Пурбари Д.В.* Тайна жемчужины. М.: Изд-во «Таус», 2016.

SACRED WRITINGS AND RELIGIOUS TEXTS OF THE YAZIDI

V. Arakelova, L. Musoyan

*Russian-Armenian University
Institute of Oriental Studies*

ABSTRACT

This article briefly presents the foundations of Yezidism, discusses the sacred Yezidi scriptures - “Kitêba Cilwe” (“Book of Revelation”) and “Mashafê reş” (“Black Book”), the Yezidi religious code qawl-u-bayt.

Keywords: Yezidism, sharfadin, religious texts, oral religious code.

**ՀԱՅԱՍՏԱՆԻ ՀՆԴԿԱԿԱՆ ՀԱՄԱՅՆՔԸ.
ԷԹՆՈՍՈՑԻՈԼՈԳԻԱԿԱՆ ԱԿՆԱՐԿ**

Ս. Բարինյան

*Հայ-Ռուսական համալսարան
Արևելագիտության ինստիտուտ*

sergey.barinian@rau.student.am

ԱՄՓՈՓՈՒՄ

Հոդվածը հիմնված է հեղինակի կատարած էթնոսոցիոլոգիական հարցումների վրա, որի միջոցով ներկայացվում է Հայաստանում հնդկական համայնքի ընդհանուր պատկերը (տարիք, սեռ, ծագում, կրոն, լեզու, կրթություն և այլն): Հարցման են ենթարկվել շուրջ 40՝ տարբեր սեռատարիքային ու կրոնական պատկանելության անձինք, որոնք ՀՀ են տեղափոխվել Հնդկաստանից:

Հոդվածի նպատակն է ընդհանուր բնութագրել Հայաստանում հնդկական համայնքը՝ ընդհանրացնելով այդ համայնքի սեռատարիքային, սոցիալական, էթնո-կրոնական կազմը: Հոդվածում կատարվել է հնդկական համայնքի զարգացման հեռանկարները ուրվագծելու փորձ՝ հաշվի առնելով ներգաղթային և այլ խնդիրներ:

Հիմնաբառեր՝ հնդկական համայնք, Հայաստան, էթնոսոցիոլոգիական հարցումներ, հարցումների տվյալներ, ուսանողներ:

Ազգային փոքրամասնություններ կան աշխարհի գրեթե բոլոր երկրներում, այդ թվում և Հայաստանում: Ազգային փոքրամասնություններին մի շարք հեղինակներ բնութագրում են որպես տվյալ երկրի էթնիկ հանրությին թվապես չգերազանցող մարդկանց խումբ, որը կրում է

բնակչության մյուս հատվածից տարբերվող էթնիկ, լեզվական և կրոնական առանձնահատկություններ [1]:

Հայաստան ժամանած Հնդկաստանի հազարավոր քաղաքացիներ այսօր ժամանակավոր կամ մշտական բնակություն են հաստատել այստեղ: ՀՀ-ում հնդկագիտության զարգացման տեսանկյունից շատ հետաքրքիր է ուսումնասիրել և հասկանալ այդ համայնքի սեռատարիքային, ազգային, կրոնական, լեզվական, սոցիալական պատկերը, ուսումնասիրել նրանց բնակության ու կենսակերպի հայաստանյան պայմանները, քննության ենթարկել մի շարք կարևոր հարցեր, մասնավորապես՝ ի՞նչն է դրդել Հնդկաստանի քաղաքացիներին ներգաղթել ՀՀ և թե՛ ինչպիսի՞ իրավական ու սոցիալական խնդիրների են բախվում հնդկական համայնքի ներկայացուցիչները Հայաստանում: Ուսումնասիրության կարևոր հարցերից մեկն է նաև ճշտելը՝ ի՞նչ պայմաններում, ՀՀ ու Երևանի ո՞ր հատվածներում են նրանք բնակվում, արդյոք նրանք ապրում են կոմպակտ, թե ցրված ձևով, կա՞րդյոք ՀՀ-ի հնդկական համայնքում ներհամայնական կյանք, թե՛ ոչ:

ՀՀ-ի հնդկական համայնքի ուսումնասիրությունը կարևոր է նաև հնդական սփյուռքի ուսումնասիրության համատեքստում: Այս թեման ուսումնասիրված չէ, ուստի և մեր ուշադրության կենտրոնում է: Այսպես, Հնդկական համայնքներ կան աշխարհի գրեթե բոլոր անկյուններում: Ըստ Հնդկաստանի ԱԳՆ-ի տվյալների՝ Հնդկաստանից դուրս ապրում է ավելի քան 32 մլն. Հնդկական ծագում ունեցող մարդ: Հնդկական ամենա մեծ համայնքները գտնվում են ԱՄՆ-ում (բնակվում է մոտ 4,5 մլն. հնդիկ) [2], ԱՄԷ-ում (բնակվում է մոտ 3,4 մլն. հնդիկ) [3], Մալազիայում (բնակվում է մոտ 2,9 մլն. հնդիկ) [4], Սաուդյան Արաբիայում (բնակվում է մոտ 2,5 մլն հնդիկ)[5] և այլն: Ուսումնասիրված են, հատկապես, Հյուսիսային Ամերիկայի երկրների, Եվրոպական երկրների (հատկապես Անգլիայի), Արաբական երկրների և հեռավոր արևելյան հնդկական համայնքները:

Վերջին տարիներին Հնդկաստանի քաղաքացիների ավելի մեծ ներհոսք է նկատվում Հայաստան, ովքեր երկարաժամկետ բնակություն

են հաստատում ՀՀ-ում, ադապտացվում հայկական որոշ սովորույթներին, սկսում խոսել հայերեն և այլն: Չնայած արդեն երկար տարին երհնդիկների՝ Հայաստան հայկական չափանիշներով մեծաքանակ հոսքը չի դադարում, այդուհանդերձ նրանց համայնքը, ինչպես արդեն նշեցինք, ՀՀ գիտական միջավայրում պատշաճ ուսումնասիրության չի ենթարկվել: Առաջին հայացքից թվում է, թե սա փակ համայնք է, ինչն էլ իր հերթին առաջացնում է շատ հարցեր և մեծ հետաքրքրություն:

Այսպես, մանրամասն տեղեկություններ չկան նրանց կենսակերպից, ՀՀ-ում բնակվող Հնդկաստանի քաղաքացիների կրոնական խճանկարից, սովորույթներից, ազգային պատկանելիությունից, հնդիկների և հայերի միջև հնարավոր խառնամուսնությունների վիճակագրությունից, նրանց՝ հայերի կամ քրիստոնյաների նկատմամբ ունեցած վերաբերմունքից և այլն:

Ուստի հողվածը նախատեսում է Հայաստանի հնդկական համայնքի մասին պատկերացումները քննել էթնոսոցիոլոգիական հարցումների ու մեթոդների օգնությամբ: Այս հետազոտությունը կարող է դառնալ հետազայում հնդակական սփյուռքի ուսումնասիրության ևս մեկ բացը լրացնելուն միտված մի աշխատանք՝ համալրելով գիտականորեն ուսումնասիրված մյուս հնդկական համայնքների շարքը:

Ինչպես նշեցինք, ուսումնասիրությունը կատարվել է հարցումների միջոցով: Հարցման է ենթարկվել Հնդկաստանի 37 քաղաքացի: Հարցման ձևը ենթադրել է իրենից՝ մոտենալ Հնդկաստանի քաղաքացիներին 1. բուհերում 2. փողոցում՝ խնդրելով նրանցից հարցազրույց տվյալ պահին կամ իրենց հարմար օրը: Հարցվողների պատասխանները գրի են առնվել նախօրոք պատրաստված հարցաշարում, որի վերջնարդյունք է այս աշխատանքում հարցումների արդյունքերն ամփոփող ու տեսանելի ներկայացվող գրաֆիկները: Հնդկաստանի քաղաքացիների հետ շփումը տեղի է ունեցել և՛ անզլերեն, և՛ հինդի լեզուներով, ինչը մեծացրել է հարցվողի և հարցազրուցավարի միջև վստահության մթնոլորտը և ուսումնասիրությունը դարձրել առավել օբյեկտիվ:

Նշենք նաև, որ բացի Հնդկաստանի քաղաքացիներից, հարցման են ենթարկվել Շրի Լանկայից տեղափոխված երեք աղջիկներ:

Ստորև ներկայացնում ենք հարցման արդյունքները.

1. Հարցվածների սեռերի տոկոսային հարաբերությունը. Հարցվածների 57%-ը պատկանում են արական սեռին, 43%-ը՝ իգական:

2. Ո՞րնա հանգից են եկել.

Հարցումներից պարզ դարձավ, որ ամենա շատը Հնդկաստանից Հայաստան են ներգաղթել Թամիլնադ նահանգի բնակիչները՝ 11 մարդ (ընդհանուր հարցվածների 27%-ը): Սա կարելի է պայմանավորել մի քանի գործոններով.

1. Մարդկանց խտությունն այստեղ միջինից բարձր է՝ 554 մարդ/կմ²:

2. Նահանգի բնակչության 44%-ը քաղաքային է: Այս ցուցանիշով Թամիլ նադնառաջ է Հնդկաստանի բոլոր նահանգներից:

3. Թամիլն աղումաղքատության մակարդակը 27% է:

4. Կրթություն ստացած մարդկանց 6,2%-ը գործազուրկ է:

5. 2004 թ.-ին Թամիլնադում տեղի ունեցավ ավերիչ ցունամի, որի արդյունքում զոհվեց ավելի քան 7790 մարդ:

Բացիդա, հարցվածները, ովքեր Թամիլնադից էին, պնդում էին, որ Թամիլնադում բժշկական ուղղվածությամբ կրթօջախները քիչ են և շատ թանկ: Հայաստանում են բնակվում նաև Դելիից, Ուտտարակհանդից, Ուտտար-Պրադեշից, Ռաջասթանից, Գուջարատից, Կերալայից, Մահարաշտրայից, Հարյանայից, Օդիշայից, Արևմտյան Բենգալիայից և նույնիսկ Շրի Լանկայից տեղափոխված հնդիկներ:

1. Հարցվածների ազգային պատկանելիությունը.

Տեղյակ լինելով Հնդկաստանի էթնիկ բազմազանության մասին, շատ հետաքրքիր էր իմանալ, թե ո՞ր էթնիկ խմբին պատկանող մարդիկ են ապրում մեր կողքին: Ինչպես արդեն նշել էինք, ամենա շատը Հայաստան են տեղափոխվել Թամիլնադից, հետևաբար տրամաբանական էր, որ հարցվածների մեծ մասը թամիլցիները կամ թամիլիներն էին (30% կամ 12 հոգի), երկրորդ ամենա մեծ խումբը՝ Գուջարատ նահանգի ամենա մեծ էթնիկ խմբի ներկայացուցիչները՝ գուջարատցիները կամ գուջարատիները (12% կամ 5 հոգի): Պետք է նշել, որևս 5 հոգի իրենց էթնիկ պատկանելիության հարցի մասին պատասխանեցին, որ իրենք

հինդու են: Երբ փորձեցինք հասկանալ, թե ի՞նչ է նշանակում էթնիկ հինդու, նրանք ասացին, որ Հնդկաստանում չկան էթնիկ խմբեր, բոլորն էլ նույնն են, բոլորն էլ մեկ ազգ են, բոլորն էլ հինդուներ են: Բնականաբար վերջիններս Հինդուիզմի հետևորդներ էին:

Թամիլնադից մի աղջիկ նշեց, որ ինքը Դեկկանի մուսուլման է: Մեզ հետ կողք կողքի ապրում են նաև փենջաբիներ, մարվարիներ, տելանգանցի ներկամտելուգուներ, հարյանիներ, մունգալներ, մարաթիիներ, մալայալցիներ, բենգալցիներ, գարվալիներ, օրիաներևայև:

2. Հարցվածների կրոնական պատկանելիությունը.

Հարցվածների 82%-ը (33 հոգի) հինդուիզմի, 10%-ը (4 հոգի)՝ մահմեդականության, 5%-ը (2 հոգի)՝ քրիստոնեության, և 3%-ը (1 հոգի)՝ ջայնիզմի հետևորդներն են:

3. Հայաստան ներգաղթելու պատճառը.

Հաշվի առնելով այն փաստը, որ հարցվածների 90%-ը (36 հոգի) ուսանողներն են, տրամաբանական է, որ այս հարցին հարցվածների նույնքան %-ը պատասխանել են, որ եկել են Հայաստան կրթություն ստանալու (բոլորը՝ բժշկական): Հարցվածներից տարիքով ամենա մեծը մի կին էր, ով ասաց, որ եկել է Հայաստան իր աղջկա հետ, որպեսզի նա մենակ չմնա այստեղ, իսկ աղջիկը եկել է սովորելու, նա 17 տարեկան է: Մի ուրիշ կին նշեց, որ ընտանիքով տեղափոխվել են Հայաստան ապրելու, որովհետև իր ամուսինը բիզնես ունի Հայաստանում: Երկու տղամարդ էլ, ովքեր աշխատում էին հնդկական ռեստորանում, ասացին, որ տեղափոխվել են Հայաստան աշխատելու:

4. Ի՞նչ տեսակի ճնշումների, արհամարհանքների կամ խնդիրների են բախվում նրանք Հնդկաստանում.

Մինչև տվյալները ներկայացնելը նշենք, որ հարցվածներից ոմանք մի անգամից խոսել են մի քանի ճնշումների մասին, ուստի ներկայացված թվերի գումարը գերազանցում է հարցվածների քանակը: Հարցվածների 25%-ը (15 հոգի) (բոլորը հինդուներ), նշեցին, որ Հնդկաստանում չկա ոչ մի տեսակի ճնշում: Որոշները նույնիսկ պնդում էին, որ Հնդկաստանն ազատ և եղբայրական երկիր է բոլորի համար և այնտեղ որևէ ճնշման մասին խոսք գնալ չիկարող: Հարցվածների 27%-ը (16 հոգի),

որոնց մեջ, բնականաբար, կային նաև հինդուներ, փաստեցին, որ Հնդկաստանում մահմեդականների վրա կան կրոնական ճնշումներ: Դրանք կարող են արտահայտվել խտրական վերաբերմունքով հասարակության մեջ և ոչ միայն: Որոշները նշեցին, որ այս ճնշումները և պայքարը մահմեդականների դեմ կատարվում են պետական մակարդակով և հասարակությունը հովանավորվում է իշխանության կողմից: Նշեցին, որ Հնդկաստանի այսօրվա իշխանությունը վարում է բրիտանացիների՝ գաղութային ժամանակների քաղաքականությունը՝ «Բաժանիր, որ տիրես» սկզբունքով: Որպես մեկնաբանություն նրանք նշեցին, որ Հնդկաստանի իշխանությունները փորձում են արհեստածին կոնֆլիկտներ և բախումներ հրահրել մահմեդականների և սիկհերի միջև, արդյունքում փորձելով թուլացնել երկուսի դիրքերն էլ: Որոշ հինդուներ նույնպես հիշատակեցին կրոնական ճնշումները, ասելով, որ իրենք նույնպես ունեն մահմեդական ընկերներ, բայց կրոնական տարբերությունը նրանց միջև որևէ կերպ չի ազդում իրենց հարաբերությունների վրա: Մի մահմեդական աղջիկ նշեց, որ համաձայն մահմեդականության օրենքների՝ կինը միշտ պետք է գլխաշորով լինի դրսում, սակայն Հնդկաստանում հինդուներն, այդ ամենն իմանալով, թույլ չեն տալիս իրենց կրել գլխաշոր, արգելում են ուտելտավարի միս և այլն:

Շատերը պնդում էին, որ աջ պահպանողական հայացքներ ունեցող կառավարության իշխանության գալուց հետո է սկսվել հետապնդումները մահմեդականների և, որոշ չափով, սիկհերի դեմ: Մի քանի երիտասարդներ նույնպես հիշատակեցին ճնշումների մասին իսլամադավան բնակչության նկատմամբ: Ըստ նրանց, բախումներ հինդուների և մահմեդականների միջև լինում են Կաշմիր նահանգում, քանի որ այնտեղ բնակչության մեծ մասն իսլամադավան է և ցանկանում է անջատվել Հնդկաստանից: Եվս մեկ ուշագրավ փաստ. Հարցվածներից մի մահմեդական աղջիկ այս հարցի մասին լսելիս սկսեց խոսել մի քանի բառ մահմեդականների իրավունքների մասին, այնուհետ և անմիջապես կանգ առավ, և ասաց, որ ոչ մի ճնշում չկա Հնդկաստանում: Երբ փորձ կատարվեց պարզել, թե նա ինչու կանգ առավ, սկսեց պնդել, որ չի ցանկանում խոսել այդ մասին, իսկ քիչ անցասաց, որ Հնդկաստանում կան

միայն կրթական խնդիրներ և վերջ: Հարցվածների 15%-ը (9 հոգի) փաստեցին, որ Հնդկաստանում, չնայած օրենքով արգելված լինելուն, դեռ ևս գործում է կաստայական համակարգը, հետևաբար կան կաստայական ճնշումներ և արհամարհանքներ ցածր կաստաների ներկայացուցիչների նկատմամբ: Կա խտրականություն մարդկանց նկատմամբ, անհավասարություն նրանց միջև, ինչը շատերը համարում են անիմաստ և վատ են վերաբերվում դրան: Հարցվածների ևս 15%-ը (9 հոգի) նշեցին, որ Հնդկաստանում առկա են կրթական խնդիրներ: Այն է, Հնդկաստանում չկան բավարար քանակությամբ բժշկական ուղղվածությամբ կրթօջախներ, իսկ ընդհանուր կրթությունը, հատկապես բժշկական ուղղվածությամբ, բավականին թանկ է: Այս է պատճառը, որ հազարավոր երիտասարդներ որոշում են իրենց բարձրագույն կրթությունն ստանալ արտերկրում և ընտրում են Հայաստանը: Հարցվածների ևս 15%-ը (9 հոգի) նշեցին տնտեսական խնդիրների, հարուստ-աղքատան հավասար և խտրական պայմանների, դժվար ապրուստի և գործազրկության մասին: Այս խնդրի մասին ահագանգում են և՛ Հնդկաստանի հյուսիսի, և՛ հարավի բնակիչները: Նշում են, որ այսօր Հնդկաստանում բարդ է գտնել աշխատանք, շատերը աշխատանք են որոնում արտերկրում և որպես ցատկահարթակ օգտագործում են Հայաստանը՝ Եվրոպա գնալու համար: Եվս 3%-ը նշեցին, որ կան միջէթնիկական և միջնահանգային խնդիրներ, սակայ նոր և է մեկնաբանություն չտվեցին սրան: Նրանք Թամիլնադից էին:

5. Ո՞ր համալսարանում են սովորում.

Հարցումները հիմնականում անց են կացվել Աջափնյակ համայնքում, ուստի հարցվածների կեսից ավելին՝ 59%-ը (22 հոգի) հանդիսանում են Հայբուսակ համալսարանի ուսանողներ: Հարցվածների 22%-ը (8 հոգի)՝ ԵՊԲՀ-ի, 8%-ը (3 հոգի)՝ Գլաձորի, 5%-ը (2 հոգի) Մխիթար Գոշի անվան համալսարանի, և 3-ական % (1-ական ուսանող) Սբ. Թերեզա և Էրեբունու բժշկական համալսարանի ուսանողներ:

6. Որտե՞ղ են ապրում (տուն, բնակարան, ավտոտնակ, շինություն և այլն).

Հարցվածների 40%-ը (16 հոգի) ասացին, որ ապրում են վարձակալած բնակարաններում, 32%-ը (13 հոգի)՝ սեփական տներում, իսկ 28%-ը (11 հոգի)՝ հանրակացարաններում:

7. Երևանի ո՞ր հատվածում են կենտրոնացված բնակվում.

Որպես պատասխան այս հարցին, հարցվածների 36%-ն (18 հոգի) ասացին Աջափնյակ, 30%-ը (15 հոգի)՝ Զեյթուն, 16%-ը (8 հոգի)՝ Կենտրոն, 12%-ը (6 հոգի)՝ Կոմիտաս (Արաբկիր), 4%-ը (2 հոգի)՝ Մալաթիա-Սեբաստիա և 2%-ը (1 հոգի)՝ Դավթաշեն:

8. Պատրաստվո՞ւմ են մշտական բնակություն հաստատել ՀՀ-ում.

Հարցվածների 80%-ն (32 հոգի) ուսումն ավարտելուց հետո կվերադառնա Հնդկաստան, 15%-ը (6 հոգի) որոշել են, որ պետք է մնան և ապրեն Հայաստանում, իսկ մնացած 5%-ը (2 հոգի) դեռ չի կողմնորոշվել այս հարցում:

9. Կա՞ն խառն ամուսնություններ հնդիկների և հայերի մեջ, և եթե կան, ապա ավելի շատ հնդիկ տղամարդի՞կ են ամուսնանում հայ կանանց հետ, թե՞ հնդիկ կանայք՝ հայ տղամարդկանց հետ, հարցվածների 72%-ը (29 հոգի) պատասխանեցին «այո», իսկ մնացած 28%-ը (11 հոգի)՝ «ոչ»:

10. Հինդուների վերաբերմունքը երկրի քրիստոնյա փոքրամասնության հանդեպ.

Սա նախորդ հարցի ենթահարցն է: Այս հարցին հարցվածների 93%-ը (38 հոգի) պատասխանեցին, որ ընդհանուր առմամբ հինդուների վերաբերմունքը քրիստոնյաների նկատմամբ շատ լավ է, բարի դրացիական և նրանք համերաշխ ապրում են Հնդկաստանում, հարցվածներից մեկը նշեց, որ Հնդկաստանի հյուսիսում կան որոշակի ճնշումներ քրիստոնյաների նկատմամբ: Մեկ այլ հարցված նշեց, որ հազվադեպ, բայց ծագում են կոնֆլիկտներ քրիստոնյաների և հինդուների միջև, և մի մարդ էլ նշեց, որ ընդհանուր առմամբ քրիստոնյաները լավն են, սակայն հինդուներն այդքան էլ լավ չեն վերաբերվում նրանց:

Այսպիսով, ամփոփելով այս հոդվածը, պետք է նշել, որ ՀՀ-ի հնդկական համայնքը գիտական տեսանկյունից կարոտ է ուսումնասիրության և դեռ կարող է բացահայտել շատ ուրիշ կարևոր հանգամանքներ,

այդ թվում նաև ազգային անվտանգության տեսակետից, քանի որ ՀՀ են գալիս նաև Հնդկաստանի իսլամադավան համայնքի ներկայացուցիչներ, ինչը, կարծումեմ, պետք է լինի մեր պետության ուշադրության կենտրոնում՝ հաշվի առնելով տարածաշրջանի աշխարհաքաղաքական բարդ իրավիճակը:

ԳՐԱԿԱՆՈՒԹՅՈՒՆ

1. *Գաղստյան Մ.* Ազգային փոքրամասնությունների միգրացիան Հայաստանի Հանրապետությունում, Եր., 2015, էջ 11:
2. Population of the Oversea Indians, Statistic Data of Ministry of External Affairs of the Republic of India
3. https://mea.gov.in/images/attach/NRIs-and-PIOs_1.pdf (accesses 20 April 2022).
4. Նույն տեղում:
5. Նույն տեղում:
6. Նույն տեղում:
7. *Բարինյան Մ.* Դաշտային ազգազրական հարցումներ, Եր., 2014:

ИНДИЙСКАЯ ОБЩИНА АРМЕНИИ: ЭТНОСОЦИОЛОГИЧЕСКИЙ ОБЗОР

С. Баринян

Российско-Армянский университет

АННОТАЦИЯ

В данной статье представлены общие данные об индийской общине Армении (возраст, пол, этническое происхождение, религия, язык, образование и т.д.) на основе собственных этносоциологических опросов.

Цель статьи – дать общий обзор индийской общины Армении и сделать предварительные обобщения о ее половозростном, социальном и этно-религиозном составе. В статье также делается попытка прогнозирования дальнейшего развития общины в плане интеграционных и прочих аспектов.

Ключевые слова: индийская община, Армения, этно-социологические опросы, данные опросов, студенты.

INDIAN COMMUNITY OF ARMENIA: AN ETHNO-SOCIOLOGICAL SURVEY

S. Barinyan

Russian-Armenian University

ABSTRACT

The author of the article presents general data about the Indian community of Armenia (age, gender, ethnicity, religion, language, education, etc.) based on his own ethno-sociological surveys.

The purpose of the article is to give a general overview of the Indian community in Armenia and to make preliminary conclusions about its gender, age, social, ethno-religious composition. The author also makes an attempt to analyze the further development of the community in terms of its integration and other aspects.

Keywords: Indian community, Armenia, ethno-sociological survey, students.

ФИЛОСОФИЯ

КАКОВО ЖЕ ЭТО – БЫТЬ ЛЕТУЧЕЙ МЫШЬЮ?

Г.Э. Галикян, В.И. Амирханян

*Российско-Армянский университет
Институт Гуманитарных Наук (ИГН)
Кафедра философии*

gagik.galikyana@rau.amvictoriya.amirkhanyan@student.rau.am

АННОТАЦИЯ

В данной статье на основании эссе Т. Нагеля «Каково это – быть летучей мышью?» (“Whatisit Liketobe a Bat?”) рассматривается возможность понимания нами чужого опыта. Насколько наше «Я», если оно существует, обособлено от окружающего мира – причинами объективными и субъективными? Можем ли мы смотреть на мир глазами другого человека или даже представителя другой особи, если принять тот факт, что у того – другая перспектива?

Ключевые слова: сознание, опыт чужого, психофизическая проблема (mind- bodyproblem), критика физикализма, субъективное, объективное.

Введение

Причина, по которой с эссе американского философа Томаса Нагеля «Каково это – быть летучей мышью?», опубликованном в 1974г., студенты большинства западных университетов знакомятся во время одного из вводных семинаров по философии, очевидна: в нем затрагивается проблема, занимающая умы философов (и не только), начиная с Античности. Речь идет

о так называемой «психофизической проблеме», которая в наши дни «обогатилась» новыми вопросами, особенно в связи со все более значимыми достижениями наук в области изучения мозга и создания искусственного интеллекта.

Представление о том, что душа и тело – отличные друг от друга субстанции, каким-то образом взаимодействующие друг с другом на протяжении человеческой истории, бытовало у большинства культур. В платоновско-христианской традиции укоренена идея нашего «Я», которое тождественно с душой и имеет первостепенное значение. Нефизическое «Я» отделяется от тела, когда последнее умирает. В диалоге «Федон» Платон говорит об этом устами приговоренного к смерти Сократа, который утешает Критона словами о том, что, после того, как он выпьет яд, в темнице на нарах останется лежать лишь его тело, с которым у него нет ничего общего. Ведь душа его, Сократа, вечна.

В отличие от Платона и большинства философов до него, великий реформатор европейской философской мысли Нового времени Рене Декарт ясно видел необходимость определения понятия души (разума, сознания) и предоставления доказательства существования души, независимого от тела. Он определяет душу как вещь мыслящую (*res cogitans*), а тело – как вещь протяженную (*res extensa*).

Вопрос о том, каким же образом происходит взаимодействие нематериальной души и материального тела, составляет суть психофизической проблемы. Философы и нейрофизиологи и сегодня предлагают все новые варианты возможных решений.

Можем ли мы знать, каково это – быть летучей мышью для самой летучей мыши? Важно ли это знание для изучения феномена сознания?

Принцесса Елизавета Богемская в одном из своих писем Декарту, с которым переписывалась до его смерти, выразила сомнение по поводу того, что ментальное, которое, согласно Декарту, не имеет ничего материального и относится к сознанию, может причинно взаимодействовать с телесным (2., стр. 489). Этим принцесса коснулась проблемы, актуальной до сих пор. В одном из последующих писем философу она предположила, что описанной проблемы легко избежать, принимая разум как часть физического.

Свое эссе Т. Нагель, по собственному признанию, написал в ответ на «волну редуционистской эйфории» (1., стр. 349), поднявшуюся в середине

XX-го века. Редукционистские физикалистские теории сводят состояния сознания к состояниям мозга, игнорируя при этом такое явление как квалия.

Что же такого особенного в квалиях, что представляет для физикалистов проблему, которую им так хочется обойти стороной? Квалии, т.е. качества переживаний в наших ощущениях, согласно Нагелю, субъективны постольку, поскольку они привязаны к определенной перспективе. Наука же объективна, она не принимает во внимание каждую отдельную индивидуальную перспективу. Нагель утверждает, что физикалисты смогут успешно защищать свои позиции лишь в том случае, если им удастся физикалистски объяснить феноменальные качества. Но субъективный характер последних делает это невозможным: *« (...) каждый субъективный феномен по сути дела связан с единственной точкой зрения. Кажется неизбежным, что объективная физическая теория от этой точки зрения откажется»* (1., стр. 351).

Но что имеет в виду Нагель, говоря о субъективности переживаний? И причем тут летучая мышь? Несмотря на то, что летучие мыши тоже млекопитающие, их сенсорный аппарат радикально отличается от органов чувств человека. Мы все знаем, что летучие мыши ориентируются в пространстве с помощью эхолокации¹. Такое явление совершенно чуждо человеку. И даже, если мы, желая досконально изучить летучую мышь как особь, отличную от нас, используем последние достижения науки и техники, а также наше воображение, чтобы скопировать ее поведение и почувствовать себя «ею», мы не сможем представить себе явление эхолокации, хотя и сможем объяснить механизм ее функционирования. (Еще Декарт отмечал различие между воображением и пониманием: мы можем, например, объяснить, каким образом соединены между собой грани тысячгранника, но вряд ли кто-либо может образно представить себе геометрическую фигуру с тысячей граней.) Но даже если бы нам удалось полностью представить себе и понять все переживания, которые может иметь летучая мышь, мы бы не могли знать, что это значит, быть летучей мышью с ее, «летучемышиной» перспективы, т.е. с точки зрения первого лица.

Согласно Нагелю, все факты, для понимания которых нам нужно иметь переживания, привязанные к индивидуальной перспективе, имеют

¹ Излучают звуковые волны и регистрируют звук, который отражают предметы; таким образом устанавливают местонахождение предметов в зоне их досягаемости.

субъективный характер. А факты, которые могут наблюдаться и пониматься с разных точек зрения, объективны. Объективные факты могут быть зафиксированы с помощью понятий, которые не привязаны к определенной перспективе. И, естественно, напрашивается вопрос, можно ли свести субъективные ментальные состояния к объективным физикалистским состояниям? Нагель, считает, что такая редукция, во всяком случае, в настоящее время, проблематична.

«...Говоря о психофизической редукции, мы сталкиваемся с общей трудностью. В других областях движение в сторону редукции – это движение в сторону большей объективности, к более аккуратной картине действительной природы вещей. Это достигается возможно более полным отказом от индивидуальной или специфической для людей как биологического вида точки зрения на объект исследования. [...] Чем меньше наше описание зависит от человеческой точки зрения, тем оно объективнее. [...] Однако сам личный опыт, по-видимому, не укладывается в эту схему. [...] Если субъективный характер опыта возможно понять с единственной точки зрения, тогда любой сдвиг в сторону большей объективности – то есть меньшей зависимости от определенной точки зрения – не приближает нас к действительной природе данного феномена, а, напротив, удаляет от нее» (1., стр. 356).

Из всего сказанного Нагель не делает вывод, что физикализм ошибочен. Он лишь обращает наше внимание на то, что, как в области изучения субъективных феноменов и переживаний, которые и составляют наше сознание, так и в области соотношения субъективного и объективного должно быть проделано еще много работы, прежде чем будет возможно утверждать что либо, относящееся к сознанию, с уверенностью. На данный момент нам не хватает концептуальных средств для понимания того, как физикализм может быть верным, но в будущем это может измениться, как оптимистически считает Нагель.

Сегодня больше надежд возлагается на возможности экспериментальных наук. Но главенствующая роль в решении традиционно философских вопросов остается за философией, как в своей статье «Психофизическая проблема как раздел современной философии сознания» заметила Д. Гаспарян: *«(...) сегодня от философии требуется не просто популяризация старых решений, но и продуцирование новых подходов к решению проблем сознания, а также придание им научно релевантного характера. При этом*

интерес науки к философии, в первую очередь, связан с аналитическим характером философской аргументации, ведь философ есть тот, кто открывает истины дедуктивным путем, что и должно гарантировать их несомненность. Таким образом, не будет большим преувеличением сказать, что в наши дни, после долгого перерыва, за философией вновь признают привилегированное право разыскания истины как аподиктического (дедуктивного) знания, выигрывая от отличающегося от вероятностного (индуктивного) «лабораторного» знания» (4).

Несомненно, что хоть как-то приблизиться к решению вопроса о принципиальной изучаемости сознательных процессов и психофизической проблемы в целом можно лишь в тесном взаимодействии нейроучёных, философов и психологов. И, хотя, по мнению авторов данной статьи, решение этих фундаментальных философских вопросов не представляется возможным в ближайшем будущем, не исключено, что в пути к цели философы и учёные «наткнутся» на решения для не менее важных проблем, например, этических трудностей, связанных с искусственным интеллектом и др. И, в этом случае, можно будет утверждать, что путь (философского поиска), по крайней мере, не менее ценен, чем сама цель.

ЛИТЕРАТУРА

1. *Хофштадтер Д., Деннетт Д.* Глаз разума. Самара: Издательский дом «Бахрах-М», 2003. СС. 349–370.
2. *Декарт Р.* Сочинения в двух томах. Т. 2. Сер.: «Философское наследие». Т. 119, Российская Академия Наук, Институт философии. М.: Изд-во «Мысль», 1994. СС. 3–72, 489–588.
3. *Nagel Th.* The View From Nowhere // Oxford University Press, 1986.
4. *Гаспарян Д.Э.* Психофизическая проблема как раздел современной философии сознания. [Текст]: непосредственный // «Молодой ученый», № 12 (12). 2009. СС. 199–205. URL: <https://moluch.ru/archive>

SO WHAT IS IT LIKE TO BE A BAT?

G. Galikyan, V. Amirkhanyan

*Russian-Armenian University
Institute of Humanities
Department of Philosophy*

ABSTRACT

In this article, the possibility of understanding someone else's subjective experience is being considered, based on an essay by Th. Nagel "What is it Like to be a Bat?". To what extent is our "Self", if it exists, isolated from the surrounding world by objective and subjective reasons? Can we look at the world through the eyes of another person or even another species, accepting the fact, that he/it has a different perspective?

Keywords: consciousness, someone else's experience, mind-body problem, critique on physicalism, the objective, the subjective

РУССКИЙ ЯЗЫК

СТРУКТУРНО-СЕМАНТИЧЕСКАЯ ХАРАКТЕРИСТИКА ВСТАВНЫХ КОНСТРУКЦИЙ В ЛИРИКЕ М.Ю. ЛЕРМОНТОВА

В.А. Агламазян

Российско-Армянский университет

victoria.aglamazyan@student.rau.am

АННОТАЦИЯ

Данная статья посвящена феномену вставных конструкций: словам, словосочетаниям и предложениям, которые служат для выражения дополнительных, добавочных, попутных замечаний, уточнений, поправок к основному сообщению. На основе изучения лирики М.Ю. Лермонтова установлены семантические и синтаксические особенности вставных конструкций в текстах автора и частота их использования.

Ключевые слова: вставные конструкции, М.Ю. Лермонтов, интонация, скобка, тире.

Введение

Русский язык обладает свойством большой выразительности, которой можно добиться с помощью совершенно разных способов. В том числе этого можно достичь с помощью вводных и вставных конструкций, имеющих, наравне со сходствами, некоторые отличия. Вставные конструкции, с одной стороны, распространены в устной речи, а с другой – широко используются

в языке художественной литературы [1: 216]. Однако в имеющейся лингвистической литературе эти явления осложнения элементарной структуры предложения еще недостаточно исследованы.

В лингвистической литературе много работ, посвященных поэзии М.Ю. Лермонтова, тем не менее, представляет значительный интерес: проблема функционирования осложняющих предложение конструкций в поэтическом творчестве знаменитого поэта, который жил в эпоху развития национального русского литературного языка.

На *актуальность темы* указывают такие факторы, как частое употребление вводных и вставных слов и предложений в повседневной речи и большой интерес к творчеству поэта. Предметом исследования являются вставные конструкции в лирике М.Ю. Лермонтова.

Цель данной работы – анализ функционирования предложений с осложняющими вставными конструкциями в поэтической речи М.Ю. Лермонтова.

Для достижения поставленной цели необходимо решить следующие задачи:

- 1) определить понятие «вставные структуры / элементы / конструкции» и выявить основные его признаки;
- 2) рассмотреть основные типы вставных конструкций;
- 3) проанализировать структуру, семантику и экспрессивно-стилистические функции вставных конструкций;
- 4) выявить наиболее часто встречающиеся типы вставных конструкций в произведениях М.Ю. Лермонтова.

Вставные элементы – это слова, словосочетания и предложения, которые служат для выражения каких-то добавочных, попутных замечаний, уточнений, поправок к основному сообщению.

Подобно вводным конструкциям, вставные конструкции обычно синтаксически не связаны с основным предложением, внутри которого они еще более интонационно изолированы значительными паузами, характерными для так называемой интонации включения.

От вводных эти элементы отличаются, прежде всего, в функциональном плане. Если вводные элементы имеют преимущественно субъективно-оценочное значение, то вставные – объективно-пояснительное. Поэтому со

стороны лексической семантики вставные элементы не ограничены, но характеризуются известными позиционными ограничениями: в частности, они не могут стоять в препозиции к основному составу предложения.

Вставные конструкции на письме выделяются знаками препинания для отделения от основного объема предложения. На деле это бывают скобки, тире или запятые. Чаще всего они отделяются универсальным парным знаком – скобками, обладающими резким «выключающим» свойством.

Цезарь (так звали льва в зверинце) спит и тихо взвизгивает во сне (Куприн).

В середине предложения могут использоваться парные тире.

Но – чудное дело! – превратившись в англомана, Павел Петрович стал в то же время патриотом (Тургенев).

Запятые, обладающие меньшей выделительной возможностью, крайне редки при вставных конструкциях, считаются «авторским знаком».

Один раз только мы приставали к острову, не помню уж, как он назывался, и там ловили черепах и набирали воды (Смирн.).

Такие конструкции обладают некой самостоятельностью и могут нести в себе ёмкий смысл. При этом они выпадают из основного смыслового объема предложения, хоть и остаются связанными с ним.

Вставные конструкции используются для:

- дополнительных сведений;
- замечаний;
- уточнений;
- пояснений;
- поправок к основному тексту.

Помимо основной функции – передавать дополнительные сведения, вставные конструкции обладают второстепенными функциями. Бывают вставочные единицы, которые, указывая на отличительный признак какого-либо члена предложения, выражают пояснительно-определяющую связь:

Однажды, войдя в квартиру – у меня был от нее собственный ключ, – я услышал, что Елена Николаевна поёт (Газданов).

Существуют и вставочные конструкции, выражающие причинно-следственные и целевые отношения:

Он уехал из провинции (назло всем завистникам и недоброжелателям) и добился огромных успехов в столице.

Небольшую группу составляют вставки, обозначающие временные и пространственные отношения:

Когда все кончилось (а бой длился около часу), надив сел на коня и шагом поехал по равнине (А.Н. Толстой).

Особую группу представляют вставные конструкции, содержащие качественно-эмоциональную оценку высказывания. Вставные конструкции этого типа выражают радость, восхищение, недоумение, удивление, сожаление, иронию, досаду, возмущение, негодование, чувство страха:

Вы садитесь в коляску, – это так приятно после вагона, – и катите по степной дороге, и перед вами мало-помалу открываются картины, каких нет под Москвой (Чехов).

Синтаксическое строение вставочных компонентов чрезвычайно разнообразно: это может быть вставной знак, вставное слово, вставное словосочетание, вставное простое предложение, сложное предложение.

По структуре различают следующие типы вставных конструкций:

слово:

Другая статъ, другая кровь – иная (жалкая) любовь (А. Блок).

Он был ранен (легко), потом женился, потом уехал за границу (Короленко).

словосочетание:

Быть может (лестная надежда), укажет будущий невежда на мой прославленный портрет (Пушкин).

«Белый венчик из роз» – мистическая белая роза (святая кровь) – таков завершительный образ “Двенадцати”» (К. Азадовский).

Но оказалось, что несчастную (или счастливую?) страсть к стихосложению вытравить из меня невозможно.

простое предложение (самый распространенный тип вставок):

И каждый вечер в час назначенный (Иль это только снится мне?) девичий стан, шелками схваченный... (А. Блок);

Мы обошли развалину кругом (Ася шла за нами следом) и полюбовались видами (Тургенев).

Дождь стоял до самой земли совершенно бесшумный (на высоте дождь не шумит) (Пауст.)

сложное предложение:

После смены майора, А-в (тот, который шпионил, ему на острог) остался совершенно один, без протекции (Д.)

Мало сказать, что до деревни – не помню, как она называлась, – было далеко (Кав.).

простое предложение, осложненное вводными словами и обращениями:

– Но ведь не сию же минуту, – сказал Цинциннат, удивляясь сам тому, что говорит, я не совсем подготовился. ... (Цинциннат, ты ли это?) (В. Набоков).

Около уборной (интересно, почему архитектура вокзальных сортиров так напоинает шедевры Растрелли?) дежурила машина (С. Довлатов).

Литературное развитие М.Ю. Лермонтова принято разделять на два периода. К первому, юношескому периоду, относятся произведения 1828–1834гг. Второй период охватывает произведения 1835–1841гг.

Именно на раннем этапе творческой деятельности Лермонтовым активно используются вставные конструкции. Частотность их снижается в 1835–1836гг., во время перехода Лермонтова к зрелому периоду творчества, когда поэтом создается малое количество стихотворений в связи с душевным кризисом, который наступил вследствие пребывания его в юнкерской школе. Это время формирования новых взглядов Лермонтова на свое творчество. Меняется тематика, жанр произведений, что в свою очередь и сыграло роль в употреблении вставных конструкций. С 1837 по 1841гг. доля вставных компонентов в текстах М.Ю. Лермонтова увеличивается, но уже не достигает прежней активности.

Для настоящей работы было проанализировано 350 стихотворений и 14 поэм М.Ю. Лермонтова, в них было выявлено тринадцать вставных словосочетаний, вот некоторые из них:

Погиб Поэт! – *невольник чести* –
Пал, оклеветанный молвой,
С свинцом в груди и жаждой мести,
Поникнув гордой головой. [Смерть поэта]

Уж близко цель его стремленья,
Как вдруг под ним (*ужасный вид*)
Земля неверная дрожит,
Он вязнет, нет ему спасенья!.. [Незабудка]

Все ждут его назад с добычею и славой,
Напрасно – *жалкий раб*, – он пал, как зверь лесной,
Бесчувственной толпы минутною забавой...
Прости, развратный Рим, – прости, о край родной... [Умирающий гладиатор]

...И кое-где в тени – *отрада днем* –
Уютный сад, обсаженный рябиной,
С беседкою, цветами и малиной... [Сашка]

Итак, чаще всего вставные словосочетания выделяются парными тире и скобками, выделяют пояснительно-определяющую связь.

Следующий тип вставных конструкций – простые предложения. Это самый распространенный тип в поэтической речи М.Ю. Лермонтова. В ходе изучения было выявлено 63 вставных простых предложения:

И я скажу – нужна отвага,
Чтобы открыть... Хоть ваш журнал
(*Он мне уж руки обломал*):
Во-первых, серая бумага,
Она, быть может, и чиста,
Да как-то страшно без перчаток... [Журналист, читатель и писатель]

В старинны годы люди были
Совсем не то, что в наши дни;
(*Коль в мире есть любовь*) любили
Чистосердечнее они. [Незабудка]

Никто о том не покрушится,
И будут (*я уверен в том*)
О смерти больше веселиться,
Чем о рождении моем... [Одиночество]

Вставные простые предложения выделяются скобками намного чаще, чем парными тире и выражают пояснительно-определяющую связь, временные и пространственные отношения, качественно-эмоциональную оценку высказывания, а также описание предметов или характеристику лиц.

Следующий тип – простые предложения, осложненные вводными словами или обращениями. Иногда в составе одного предложения выступает одновременно несколько различных по своему функциональному назначению элементов [2: 382]. Нами было выявлено 12 таких конструкций:

О, если б мог он, в молнию одет,
Одним ударом весь разрушить свет!..
*(Но, к счастью для вас, читатель милый,
Он не был одарен подобной силой.)* [Сашка]

И что последнее лобзанье
Ему велели матери отдать,
То стал он громко плакать и кричать,
И что отец, немного с ним поспоря,
Велел его посечь...*(конечно, с горя)* [Сашка]

... Там звезда, блистая,
Давала ей о чем-то весть
(О том, друзья, что в сердце есть). [Корсар]

Таким образом, все вставные простые предложения, осложненные вводными словами или обращениями, выделяются универсальным парным знаком – скобками. И по значению эти вставные структуры выражают пояснительно-определяющую связь.

Таким образом, можно сказать, что вставные единицы в текстах М.Ю. Лермонтова в большинстве случаев оформлены с помощью скобок, по синтаксическому строению они чаще всего являются простыми предложениями и выражают пояснительно-определяющую связь. Характерны для лирики М.Ю. Лермонтова вставные единицы, содержащие описание предметов или характеристику лиц, а также встречаются вставные конструкции, которые содержат качественно-эмоциональную оценку.

На основе проделанной работы мы можем сделать следующие выводы:

– Вставные конструкции вносят в основное предложение дополнительные сведения, попутные замечания, уточнения, пояснения, поправки. Вставные единицы обладают рядом признаков: они синтаксически не связаны с основным предложением, внутри предложения они интонационно

изолированы значительными паузами, характерными для так называемой интонации включения;

– Вставные единицы в текстах М.Ю. Лермонтова в большинстве случаях оформлены с помощью скобок;

– По синтаксическому строению чаще всего встречаются вставные компоненты, состоящие из простых предложений;

– Значительную группу в поэтической речи М.Ю. Лермонтова составляют вставные конструкции, выражающие пояснительно-определяющую связь. Характерны для лирики М.Ю. Лермонтова и вставные единицы, содержащие описание предметов или характеристику лиц, а также встречаются вставные конструкции, которые содержат качественно-эмоциональную оценку.

ЛИТЕРАТУРА

1. Валгина Н.С., Розенталь Д.Э., Фомина М.И. Современный русский язык: Учебник / Под ред. Н.С. Валгиной, 6-е изд., перераб. и доп. М.: «Логос», 2002. 528с.
2. Распопов И.П., Ломов А.М. Основы русской грамматики. Морфология и синтаксис. Воронеж, 1984. – СС. 265–271. // Синтаксис современного русского языка: хрестоматия с заданиями / Сост. Г.Н. Акимова, С.В. Вяткина, В.П. Казаков и др.; отв. ред. С.В. Вяткина. 2-е изд., испр. и доп. СПб.: Филологический факультет СПбГУ, 2013. СС. 379–383.
3. Вставные конструкции в лирике Лермонтова // allbest [Эл. ресурс]. Ссылка доступа: https://otherreferats.allbest.ru/languages/00052704_0.html (Дата обращения – 26.04.2022).

STRUCTURAL AND SEMANTIC CHARACTERISTICS OF INSERTED STRUCTURES IN LYRICS M.Yu. LERMONTOVA

V. Aglamazyan

Russian-Armenian University

ABSTRACT

This article is devoted to the phenomenon of inserted constructions: words, phrases and sentences that serve to express additional, additional, incidental remarks, clarifications, corrections to the main message. Based on the study of lyrics by M.Yu. Lermontov, the semantic and syntactic features of insert structures in the author's texts and the frequency of their use are established.

Keywords: insert structures, M.Yu. Lermontov, intonation, bracket, dash.

АРМЕНОБЕДЕНИЕ

«ԱՐՑԱԽԻ ԲՆԱԿԱՎԱՅՐ +- (Ա,Ե)ՑԻ» ԲԱՌԱԿԱԶՄԱԿԱՆ ԿԱՂԱՊԱՐՈՎ ԲԱՌԵՐԻ ԻՄԱՍՏԱՅԻՆ ՏԵՂԱՇԱՐԺԵՐԸ XIX-ՐԴ ԴԱՐՈՒՄ

Ա. Կ. Հովհաննիսյան¹

*Արցախի պետական համալսարան
բակալավրիատի «Հայոց լեզու և գրականություն» կրթական
ծրագիր (4-րդ կուրս)*

hovhannisyananahit-2@asu.am

ԱՍՓՈՓՈՒՄ

Սույն հոդվածում ներկայացվում է «Արցախի բնակավայր +- (ա,ե)-ցի» բառակազմական կաղապարով բառերի իմաստային անցումների ուսումնասիրություն: Քննվող անցումներն արտացոլում են արտալեզվական մի շարք գործոնների գոյություն, որոնց հետևանքով ոչ միայն Արցախի ժողովրդագրական պատկերն է փոփոխության ենթարկվում, այլև բառերի իմաստային դաշտում կատարվում են անցումներ: Այսանցումների ուսումնասիրությունը կարևորվում է նրանով, որ քննվում են մի շարք բառերի պատմական զարգացումներ, որոնք արձանագրված չեն բառարաններում և այդպիսով դուրս են մնում ոլորտի մասնագետների ուշադրությունից:

Հիմնաբառեր՝ բառակազմական կաղապար, բառիմաստի ընդլայնում, բառիմաստի նեղացում, իմաստային տեղաշարժ, իմաստափոխություն:

¹ Գիտական ղեկավար՝ բ.գ.թ., դոցենտ Շ.Պ.Սաղյան:

Արցախը երեսուն տարուց ավելի է, ինչ ռազմաքաղաքական հակամարտության մեջ է ներքաշված: Ընդունված է Արցախում տեղի ունեցած պատերազմները ներկայացնել շրջափուլերով՝ Արցախյան առաջին պատերազմ, Արցախյան/Ղարաբաղյան ազատագրական պատերազմ, Ապրիլյան քառօրյա պատերազմ, Արցախյան երկրորդ պատերազմ կամ 44-օրյա պատերազմ: Պատերազմյան և հետպատերազմյան յուրաքանչյուր փուլ, դժբախտաբար, ընթանում է քաղաքական, տնտեսական ճգնաժամերով, մարդկային, տարածքային կորուստներով, կորուստները վերապրածների ֆրուստրացիոն վիճակներով: Այսպիսով, Արցախը ներկայանում է որպես յուրահատուկ տարածք և տարաբնույթ հետազոտությունների հնարավորություն ստեղծում մի շարք ոլորտների համար:

Սույն հոդվածում նպատակադրվել ենք ներկայացնելու Արցախյան հակամարտության ֆոնի վրա «Արցախի բնակավայր +- (ա,ե)ցի» բառակազմական կաղապարով բառերի իմաստային անցումների օրինակներ: Այդ անցումներն արտացոլում են այն արտալեզվական լուրջ գործոնները, որոնց հետևանքով Արցախում նաև ժողովրդագրական պատկեր է փոփոխության ենթարկվում:

Անմիջականորեն կապված լինելով ժողովրդի հասարակական-տնտեսական կյանքի հետ և արտացոլելով նրանում կատարվող տեղաշարժերն ու փոփոխությունները՝ լեզվի բառապաշարը ոչ միայն քանակային, այլև իմաստային զարգացումներ է ունենում: Ընդ որում, դա տեղի է ունենում շարունակաբար, առանց ընդհատումների:

Բառերի իմաստները գտնվում են պատմականորեն տեղի ունեցող փոփոխությունների գործընթացում²: Լեզվաբանության մեջ տարբերակվում է բառիմաստի փոփոխության չորս՝ *բառիմաստի ընդլայնում*,

² *Աղայան Էդ.* Ընդհանուր և հայկական բառագիտություն, Եր., 1984, էջ 73:

բառիմաստի նեղացում և մասնավորում, իմաստների բնեռացում, իմաստների փոխհաջորդում³/վերաիմաստավորում⁴, կամ երեք տեսակ՝ բառիմաստի ընդլայնում, բառիմաստի նեղացում, բառիմաստի շրջում⁵:

Առանձնաբար վերլուծելով բառիմաստի ընդլայնման և նեղացման օրինակները՝ միաժամանակ հաշվի ենք առել, որ իմաստափոխության տեսակները միմյանցից մեկուսացած չեն: «Բառիմաստի զարգացման պատմական գործընթացում հաճախ միևնույն բառի բովանդակության զարգացման մեջ այդ տեսակները գուգորդում են միմյանց, հանդես գալիս միասնաբար»⁶: Բառիմաստի ընդլայնումը իմաստի այնպիսի փոփոխություն և զարգացում է, որի հետևանքով որևէ առարկայի (երևույթի, գործողության) հասկացություն արտահայտող բառն իր բովանդակության մեջ է առնում նորանոր առարկաներ (հատկանիշներ, գործողություններ), որով և ընդարձակվում է հասկացության ծավալը կամ նոր իմաստներ են առաջանում: Բառիմաստի ընդլայնման պարագայում բառի գործածականության սահմաններն ընդլայնվում են: Մինչդեռ, բառիմաստի նեղացման դեպքում բառի իմաստային ծավալի նեղացում, փոքրացում է կատարվում՝ բառի ավելի լայն իմաստի կամ իմաստների մասնավորման շնորհիվ: Սահմանափակվում են նաև բառի գործածության սահմանները:

«Արցախի բնակավայր + -(ա,ե)ցի» կադապարով բառերի իմաստային տեղաշարժերը արտալեզվական գործոններով են պայմանավորված, քանի որ առնչվում են պատերազմական գործողություններին ու հետպատերազմական քաղաքական-տնտեսական իրավիճակներին: Մենք քննել ենք 1994թ. հրադադարից և 44-օրյա պատերազմից հետո ստեղծված իրավիճակները և օրինակներ բերել արցախցիների բանավոր խոսքից, որով ապացուցվում է մեր առաջ քաշած դրույթների համապատասխանությունն իրականությանը:

³ *Աղայան Էդ.* նշվ. աշխ, էջ 101:

⁴ *Մուքիսայան Ա.* Ժամանակակից հայոց լեզու (վերահր.), Եր., 2004, էջ 113:

⁵ *Մարգարյան Ա.* Ժամանակակից հայոց լեզու: Բառագիտություն, Եր., 1993, էջ 54:

⁶ *Աղայան Էդ.*, նշվ.աշխ., էջ 107:

Հայտնի է, որ *-(ա, է)ցի* ածանցով բաղադրված բառերը բազմիմաստ են՝ նշելով. 1. բառակազմական հիմքի ցույց տված բնակավայրի բնակիչ, 2. ծնունդ, 3. տվյալ բնակավայրի հիմնական ժողովրդի ներկայացուցիչ⁷:

Արցախի մի շարք բնակավայրերի անուններով ածանցված բառեր հետպատերազմական իրավիճակներում իրենց իմաստային դաշտում գրանցեցին մի շարք փոփոխություններ: Օրինակ՝ 1990-ականների դեպքերի հետևանքով մի շարք հայկական բնակավայրեր գավթվել են հակառակորդի կողմից կամ պատերազմական գործողությունների հետևանքով անբնակ դարձել: Հիմք ընդունելով «Ղարաբաղյան ազատագրական պատերազմ. 1988-1994. հանրագիտարան» աշխատության⁸ տվյալները՝ ըստ որի՝ **Շահումյանի շրջանի** *Էրքեջ, Մանաշիդ, Բուզլուխ, Կարաչինար, Գյուլիստան, Կորեկնեկ, Ռուս պարիս, Գետաշեն, Գյուզալար, Խարխափուտ* և այլն, **Մարտակերտի շրջանի** *Լևոնարիս, Լենինավան (խոսակցականում՝ Մարգուշան), Մարայյան Մարով, Սեյսուլան, Հացավան, Ջրաբերդ գյուղերը, Հաղորթի շրջան Կարմրաքար, Վաղավեր, Պետրոսաշեն* գյուղերը գրավյալ են կամ անբնակ, արձանագրում ենք, որ արդեն XXII դ. այդ բնակավայրերի բնակիչների կարգավիճակի փոփոխություն է կատարվել: Այս արտալեզվական գործոնը հիմք է դարձել, որ *Էրքեջցի, մանաշիդցի, բուզլուխեցի, կարաչինարցի, գյուլիստանցի, կորեկնեկցի, ռուսպարիսցի, գետաշենցի, գյուզալարցի, խարխափուտցի, լևոնարիսցի, լենինավանցի, մարայյանսարովեցի, սեյսուլանցի, հացավանցի, ջրաբերդցի, կարմրաքարցի, վաղավերցի, պետրոսաշենցի* բառերի իմաստային դաշտում նկատելի լինի նեղացման գործընթացը⁹: Այդուհետ, նշվածբառերը, որոնք նախապատերազմյան շրջանում նշանակում էին *և՛ տվյալ բնակավայրերի բնակիչ, և՛ ծնունդ*, 90-ականների պատերազմական գործողությունների

⁷ *Գալստյան Ս.* Ածանցումը և ածանց ները ժամանակակից հայերենում, Եր., 1978, էջ 115:

⁸ Ղարաբաղյան ազատագրական պատերազմ. 1988–1994թթ. հանրագիտարան, Եր., 2004:

⁹ Աշխատանքը գրելու ընթացքում զգացել ենք այն դժվարությունները, որոնք առաջանում են *-(ա, է)ցի* ածանցով բառերի իմաստները բացատրելիս, քանի որ այդ բառերն ընդգրկված չեն բառարաններում:

հետևանքով սկսեցին սահմանափակվել ոչ միայն գործաձականություններ, այլև իմաստային դաշտով, քանի որ այդուհետ սկսեցին նշանակել միայն *ծնունդով այդ բնակավայրերից*: Ցավով արձանագրենք, որ մեր կողմից բերված բառերն աստիճանաբար դառնում են ոչ գործուն պատմաբառեր:

2020թ. 44-օրյա պատերազմից հետո բռնագավթված է **Հաղրութի շրջանը** շրջկենտրոնով և տասնյակ գյուղերով (42 բնակավայր՝ *Ազոխ, Առաջամուղ, Արաքսավան, Առաքել, Բանաձոր, Դրախտիկ, Ծամձոր, Մելիքաշեն, Մեծ Թաղեր, Չորագյուղ, Սարալանջ, Տող, Տումի* և այլն), **Մարտակերտի շրջանի** 13 բնակավայր՝ *Թալիշ, Մատաղիս, Հովտաշեն, Նոր Այգեստան, Նոր Կարմիրավան, Նոր Հայկաջուր, Նոր Մարաղա, Հացավան* և այլն, **Ասկերանի շրջանի** *Ակնաղբյուր, Ավետարանոց, Արմենակավան, Ջրաղացներ, Մաղաթաշեն, Մոշխմհատ, Մղնախ, Ուղտասար գյուղերը* (8 բնակավայր), **Շուշիի շրջանը** շրջկենտրոնով և *Քիրսավան* ու *Քարին տակ* գյուղերով, **Շահումյանի շրջանը** **Քարվաճառ** շրջկենտրոնով և 16 բնակավայրերով՝ *Դաղիվանք, Եղեգնուտ, Չուար, Չարկունի, Թութխուն, Քնարավան* և այլն, **Քաջաթաղի շրջանի** 102 բնակավայր՝ *Քարատակ, Միջնավան, Որոտան, Անդոկաբերդ, Լճաշեն, Գանձա, Մելիքաշեն, Մոշաթաղ, Վարդուտ, Ապարան* և այլն, **Մարտունու շրջանի** 7 բնակավայր՝ *Չարդանաշեն, Շեխեր, Սարգսաշեն, Վազգենաշեն* և այլն¹⁰: Նշված բնակավայրերից *-(ա,ե)ցի-ով* ածանցված բառերը կրում են իմաստի նեղացման գործընթաց, քանի որ զրկվում են *բառակազմական հիմքի ցույց տված բնակավայրի բնակիչ* հիմնական իմաստից. օրինակ՝ Տումըցուց հետի Դահրավա կօխկին տըները ըն շինում: Նշված նախադասության գրական տարբերակն է՝ Տումեցիների համար Դահրավ գյուղի մերձակայքում տներ են կառուցում:

Մյուս կողմից էլ, այդ բնակավայրերի բնակիչներն այժմ ունեն տարհանվածի կարգավիճակ, որը հիմք է տալիս մեր կողմից քննվող բառերի իմաստային դաշտում նկատել *տարհանված* իմաստի առաջացման նախադրյալներ: Ավելին, այս ֆոնի վրա *հաղրութեցի* բառը

¹⁰ <https://infocom.am/hy/article/43965>

նան ընդլայնել է *տարհանված*-ի իմաստը, քանի որ արցախցիների բանավոր խոսքում գործածվում է Հաղորդի շրջանի բոլոր բնակավայրերի բնակիչների առումով, օրինակ՝ Սովիստը հանց կուրցըրալա, վեր *հաղորութեցուն* էլ ատանանտուսքցում: *Հաղորութեցուց* յիրափող էր ընըշխադում- Խիդճն այնքան է կորցրել, որ *հաղորութեցուն* էլ է տնից վոնդում: *Հաղորութեցիներին* օգտագործելով՝ փողեր են վաստակում: Մի շարք դեպքերում քննվող բառը ստացել է *տարհանված* ընդհանուր իմաստը՝ առանց վարչական շրջանի տարբերության, օրինակ՝ Մեր շէնումը վեր անծանօթ մարթ ըն տըւնում, ասում ըն՝ յերէվի *հաղորութեցի* ա- Երբ մեր գյուղում անծանոթ մարդու են տեսնում, ասում են՝ երևի *հաղորութեցի* է:

Իմաստային յուրահատուկ անցումներ ունի *շահումյանցի* բառը: XXI դարի սկզբին այն արդեն գրկվել էր իր հիմնական իմաստից՝ 22 գյուղով ԱդրԽՄՀ վարչական միավորի բնակիչ: 1990-ականների ռազմական գործողությունների արդյունքում վերակազմավորված Շահումյանի շրջանը՝ Քարվաճառ վարչական կենտրոնով, ներկայանում էր և՛ նախկին Շահումյանի շրջանի բնակիչներով, և՛ այլ շրջանների վերաբնակներով: XXI դարի սկզբին *շահումյանցի* բառն ուներ երկու առում՝ 1. - նախկին Շահումյանի շրջանի նախկին բնակիչ, ծնունդ, 2. վերակազմավորված Շահումյանի շրջանի բնակիչ, վարչական գրանցում ունեցող: Խոսքային համակարգում նշված երկու առումները հստակ տարբերվում էին, օրինակ՝ «Շահումյանցիք Մոսկվայում մեծ համայնք ունեն» նախադասության մեջ հստակ ընկալելի էր առաջին առումը: 2020թ. 44-օրյա պատերազմից հետո *շահումյանցի* բառի իմաստային անցումը՝ բառիմաստի նեղացմամբ և *տարհանված* իմաստի ձեռքբերմամբ, ակնհայտ է:

Մեր կողմից նշված թեմայի ուսումնասիրության շրջանակներում առանձնացրել ենք բառի սուբյեկտիվ իմաստի գոյության հարցը: Հայտնի է, որ բառիմաստի միջոցով արտացոլվում է ոչ միայն օբյեկտիվ իրականությունը, այլև սուբյեկտիվ, անհատական վերաբերմունքն այդ իրականության նկատմամբ: Տեսական հակամարտության մեջ գոյատևող ժողովրդի խոսքում սուբյեկտիվ իմաստի գոյության փաստն անհերքելի

է: Առանձնապէս բացասական սուրբեկտիվ իմաստ ունենում են այն բառերը, որոնք ստանում են *տեղահանված* լրացուցիչ նշանակությունը: Դա 1990-ականներին *մարտակերտացի* բառն էր, ներկա շրջանում՝ հաղորութեցի-ն: Նշված բառերի ընդգծված բացասական իմաստն առանձնապէս ակտիվ է այն անձանց խոսքում, ովքեր ունեն հենց այդ շրջաններում՝ մարտական ակտիվ գործողությունների տարածքներում ընտանիքի զոհված անդամ կամ բարեկամ: Ընդհանուր առմամբ, համահայկական ոլորտում այդպիսի բացասական իմաստ ունի *դարաբաղցի* բառը:

Այսպիսով, քննելով «Արցախի բնակավայր + -(ա,ե)ցի» կաղապարով բառերի իմաստային դաշտը XXI դարում՝ եկել ենք այն եզրակացության, որ դրանք ուսումնասիրության յուրահատուկ ոլորտ են ներկայացնում, քանի որ արտացոլում են Արցախի հիմնախնդրի չլուծված, բարդ պատկերը: Խոսքային համակարգը, որ ավելի արագ է արձագանքում յուրաքանչյուր տիպի փոփոխության, հարուստ նյութեր է ընձեռում լեզվաբանական ուսումնասիրությունների համար: Հետևաբար, խնդրո առարկա նյութի հանգամանալից քննությունն արդիական է և պահանջված:

ԳՐԱԿԱՆՈՒԹՅՈՒՆ

1. *Աղայան Էդ.* Ընդհանուր և հայկական բառագիտություն, Եր., 1984, էջ 372:
2. *Մարգարյան Ա.Ս.* Ժամանակակից հայոց լեզու. Բառագիտություն, Եր., 1993, 252 էջ:
3. *Սուքիասյան Ա.* Ժամանակակից հայոց լեզու (վերահր.), Եր., 2004, 352 էջ:
4. *Գալստյան Ս.* Ածանցումը և ածանցները ժամանակակից հայերենում, Եր., 1978, 326 էջ:
5. Ղարաբաղյան ազատագրական պատերազմ. 1988–1994. հանրագիտարան, Եր., 2004, 864 էջ:
6. <https://infocom.am/hy/article/43965>

СЕМАНТИЧЕСКОЕ РАЗВИТИЕ СЛОВ С СЛОВООБРАЗОВАТЕЛЬНОЙ МОДЕЛЮ («Արցախի բնակավայր+ -(ա,ե)ցի»)

А.К. Оганнисян

Арцахский государственный университет

Образовательная программа бакалавриата «Армянский язык и литература» (4 курс)

АННОТАЦИЯ

В данной статье представлено исследование семантических переходов слов со словообразовательным шаблоном «Արցախի բնակավայր+ -(ա,ե)ցի». Рассматриваемые переходы отражают наличие ряда экстралингвистических факторов, из-за которых изменяется не только этнографическая картина Арцаха, но и совершаются переходы в семантическом поле слов. Изучение этих переходов важно тем, что рассматривается ряд исторических изменений слов, которые не зафиксированы в словарях и таким образом остаются вне поля зрения экспертов этой области.

Ключевые слова: словообразовательной модель, расширение значения слова, сужение значения слова, семантическое развитие, изменение значения.

SEMANTIC TRANSITIONS OF WORDS WITH THE WORD-FORMATION TEMPLATE OF «ԱՐՑԱՒԻ ԲՆԱԿԱՎԱՅՐ+ -(Ա,Ե)ՑԻ» IN THE 21ST CENTURY

A. Hovhannisyann

Artsakh State University

“Armenian Language and Literature” Undergraduate Educational program (4-th year)

ABSTRACT

This article presents a study of the semantic transitions of words with the word-formation template “Artsakh settlement + - (a, e) si”. The transitions under consideration reflect the presence of a number of extra-linguistic factors, due to which not only the demographic picture of Artsakh changes, but also transitions are made in the semantic field of words. The study of these transitions is made by studying the historical development of a number of words that are not recorded in dictionaries, thus leaving them out of the view of industry experts.

Keywords: word structure template, expanding the meaning of the word, narrowing of the meaning of the word, semantic shift, change of meaning.

ЛИТЕРАТУРА

КОНЦЕПТ СНА В ИНТЕРПРЕТАЦИИ Х.Л. БОРХЕСА НА МАТЕРИАЛЕ СБОРНИКА АРАБСКИХ СКАЗОК

И.А. Карапетян¹

Российско-Армянский университет

inga.karapetyan@student.rau.am

АННОТАЦИЯ

В данной статье речь идет о том, что к таинственной, не поддающейся разгадке, поражающей своей вариативностью теме сна испокон обращались как древние сказители, поэты, устные рассказчики, создающие свои произведения на заре человечества, так и на протяжении всей истории литературы различные авторы вплоть до представителей новейшей литературы – литературы постмодернизма, одним из основоположников которой по праву считается аргентинский писатель, поэт, мыслитель и культуролог – Хорхе Луис Борхес. В многочисленных разнородных, разножанровых текстах Борхеса – стихотворения, рассказы, эссе, лекции, беседы, сотни рецензий, составленные антологии, переводы – отражается универсум мировой культуры с его архетипами, мифологией, фольклором, религиозными учениями, разветвлениями философской и эстетической мысли, созданиями искусств и художественного слова. Тема сна – лейтмотивная в творчестве Борхеса. Она находит свое отражение в целом ряде его произведений, в частности, в лекциях «Кошмар» и «Тысяча и одна ночь», входящих в цикл его устных выступлений «Семь вечеров».

Ключевые слова: Х.Л. Борхес, сон, явь, тайна, бесконечность.

¹ Научный руководитель: Н.К. Гончар-Ханджян.

Издавна сон был окружен ореолом таинственности. Можно заметить его явную связь с мифами, легендами и рассуждениями философского характера, сну отводится особое место в различных религиозных доктринах. Так, например, в хадисах говорится: представление того, что на самом деле человеку не приснилось, как увиденного во сне, является греховным. Сила сновидений столь велика, что порой именно они становятся причиной развязывания войн, заключения мира, рождения новых теологических учений. На заре человечества, в период возникновения кросс-культурного мифа, полагали, что сновидения – это особое состояние души, деятельность духов, открывающих сновидцу портал в иные миры. «Считалось, что во время сна человеческая душа покидает тело и может переноситься в прошлое, будущее, путешествовать, общаться с другими душами и душами умерших, веселиться, грустить» [1].

Особое внимание толкователи уделяли снам с фантастическим содержанием, дающим простор для вариативных трактовок и интерпретаций, содержащим посыл, воспринимаемый как пророчество, устрашающее или обнадеживающее, и порой чье-то ночное видение влияло на государственные решения, приводило к взлетам и падениям династий, определяло судьбы целых народов и цивилизаций. С мистической и не поддающейся определению структурой сна связаны экстатические техники шаманизма, позволявшие шаманам-сновидцам в архаические времена совершать их астральные путешествия. С незапамятных времен известно огромное количество различных ритуалов, проводившихся с целью погружения в сон и активизирования бессознательной стороны психики. Прошедшие ряд инициационных, посвятительских обрядов отправлялись в храмы, где принимали участие в священных песнопениях и сакральных ритуалах. Но только после обряда омовения и, тем самым, очищения от скверны, под контролем храмовых служителей посетитель получал право погрузиться в целительный сон, и это сакрализованное действие, как правило, позволяло достичь изначально запрограммированного результата: приснившееся в таких условиях приоткрывало завесу волнующей тайны, помогало излечить застарелый недуг, завершить гештальт, возродиться к новой жизни. «Подобная подготовка активизировала бессознательную часть психики, и часто ожидаемое сновидение действительно поражало воображение и становилось откровением» [2].

Из трех стихий – воздуха, воды и камня, характеризующих три основные формы нашего телесного и надтелесного существования, сон является ярко выраженной воздушной формой, «а по сути дела отсутствием формы» [3]. Тонкая материя сна вводит нас в мир сверхъестественных видений Ада, Чистилища и Рая Данте, в череду драматических снов шекспировских сюжетов, в окольцованный снами мир литературы романтизма, где «сон – как мир, и мир – как сон» [4].

Начало XXв. можно считать временем формирования научной точки зрения на феномен сна. Именно тогда появилась наука о сне – сомнология, область нейронаук с ее фундаментальными и прикладными аспектами. «- Девизом сомнологии можно считать слова крупнейшего сомнолога второй половины XX века Мишеля Жуже: “Кто познает тайну сна – познает тайну мозга”» [5].

В комплексе гуманитарных науках складывается представление о сновидении не только как индивидуально-психологическом, но и как культурологическом явлении в целом, пограничном и синтезирующем в себе биологическое и культурное начала, что позволяет сделать сон предметом исследований широкого научного спектра. «Слова здесь слишком часто уступают место образам, обрывкам которых память тщетно пытается придать отсутствующее между ними единство» [6], поэтому толкование снов требует знаний психологических техник при постоянной динамике их развития, опирающихся в качестве практического материала как на примеры из жизни, так и богатый разнообразными примерами литературный материал.

К таинственной, не поддающейся разгадке, поражающей своей вариативностью теме сна испокон веков обращались как древние сказители, поэты, устные рассказчики, так и на протяжении всей истории литературы различные авторы – вплоть до представителей новейшей литературы, в их числе русский писатель Венедикт Ерофеев, сербские писатели Милорад Павич, Горан Петрович, американский писатель Дон Делилло и др. Тема сна – одна из основных, лейтмотивных у аргентинского писателя, поэта, мыслителя и культуролога Хорхе Луиса Борхеса, творчество которого вдохновило и питает литературу постмодернизма. Борхес перемещает своего читателя «в таинственный и волшебный мир сновидческих фантазий, построенных на множестве литературных, философских аллюзий, соотношений, параллелей, и создает еще один культурологический миф» [7]. Сон у Борхеса – «исцеляющий», порой «тяжелый» или даже «липкий, как топь»,

а его отсутствие вызывает «слезы ярости», «сон – это труд более тяжкий, чем вить веревку из песка или чеканить лик на ветре», по определению самого автора. Сон определяет тему, композицию, ведет сюжет в целом ряде его произведений. Это – стихи «Но если сон...», «Сон Алонсо Кихото», «Забывший сон», «Сон, приснившийся в Эдинбурге», «Чей-то будущий сон», антитеза сон/явь целого ряда других стихотворений, эссе, рассказы, в частности, такие, как «Тайное чудо», «История о двух сновидцах», «Круги руин», «Письмена Бога» и др. Неслучайно, что у Борхеса «отозвался» и нашел особый отклик в творчестве писателя один из вершинных романов китайской и мировой литературы «Сон в красном тереме» Цао Сюэ-циня. «В непосредственной связи со “в чем-то фантастическим” романом “великого писателя” Цао Сюэ-циня состоит один из лучших “вымыслов” Борхеса – рассказ “Сад расходящихся тропок”, о значении которого для писателя говорит уже то, что именно по этому рассказу озаглавил он изданный в 1941 году сборник своих новелл, начинающих игры с временем и пространством и составивших – под тем же названием – первый раздел книги “Вымышленные истории” 1944 года» [8; 5].

В цикле наговоренных уже окончательно ослепшим писателем лекций «Семь вечеров» тема сна занимает одно из ведущих мест, создавая своеобразный постскрипtum к своду характеризующих авторский дискурс у Борхеса сюжетов и тем.

Название сборника «Семь вечеров» – непрямая отсылка к лекции, посвященной сборнику арабских сказок, аллюзия на прославленный текст, знакомство с которым завлекло будущего писателя в магический мир литературы еще с раннего детства. В цикле выступлений – самые волнующие писателя темы, а разговор о сновидческих сказках Востока придворяется и подготавливается лекцией «Кошмар»: «Сновидения – это вид, кошмар – разновидность. Сначала я буду говорить о снах, затем о кошмарах» [9; 48]. «Так, начиная свое выступление, Борхес переносит нас в таинственный и иллюзорный мир снов, базирующийся на множестве литературных, философских реминисценций, параллелей, соотнесений, и создает еще один культурологический миф. Давая определение английскому “nightmare” (кобыла ночи (по Шекспиру) или демон ночи (по версии д-ра Джонсона, у которого “night maere” – эльф, он же “efialtes” (греч.) или “incubus” (лат.)), Борхес указывает среди прочих следующую этимологию, связывая

“Nightmare” с немецким “Märchen”: “Märchen” означает волшебную сказку, вымысел, тогда “Nightmare” – это измышление ночи» [9; 53].

В лекции «Кошмар» Борхес говорит о двух полностью противоположных друг другу мнениях, одно из которых принадлежит сэру Томасу Брауну, писателю XVIIIв., по спорному утверждению которого жалким подражанием, убожеством, пародией являются образы, порожденные сном в сравнении с «блистательной реальностью»; второе же мнение, которого придерживался и сам Борхес, несет в себе мысль, свидетельствующую о том, что преобразуем сон мы уже тогда, когда начинаем пересказывать его, а порой еще раньше – сразу после пробуждения. Это позволяет нам назвать самих себя «сочинителями», почувствовать некую причастность к своеобразному творческому процессу в момент интеграции увиденного во сне, на основе обрывочных воспоминаний домыслить сюжет и образы, создать свой текст, где протогонистом-нарратором выступает сам сновидец.

Согласно древнеперсидскому трактату, к Александру Македонскому восходит обычай коротать бессонные ночи под *ночные рассказы*, повествуемые тем, кого именовали «ночные сказители» и «чьей профессией было рассказывать по ночам сказки» [9; 67]. В таком случае «сказка становится антитезой сну, некой формой его замещения» [10; 2]. Считается, что профессия безымянных сказочников с Востока восходит к архаическим временам и сохранилась вплоть до середины XIXв. Особой популярностью повествователи ночных историй пользовались в Каире, а главной темой их пересказов были сюжеты из «1000 и одной ночи», сложившиеся в сборник “Nazarasfana” еще в XVв. в Александрии – городе, носившем имя своего основателя – Александра Македонского.

На Западе, в Европе сборник «1000 и одна ночь» впервые появился в 1704г. на французском языке в переводе ориенталиста Антуана Галлана, сразу прижился, полюбился, вошел в европейское сознание; его популярность в европейской культурной среде предопределила векторы европейского романтизма: достаточно назвать такие звучные имена, как Байрон, Кольридж, Гюго, в творчестве которых нашло отзвук киплингское «Кто слышал зов Востока, вечно помнит этот зов» [9; 65]. «Опубликованный Галланом первый том сказок вызвал возмущенные вопли ханжей – поборников лицемерной морали, но, в то же время, зачаровал «рассудочную Францию» эпохи Людовика XIV: «Когда речь идет о романтизме, подразумевают го-

раздо более позднее время. Можно сказать, что романтическое течение берет начало в тот момент, когда кто-то в Нормандии или Париже прочитал “1000 и одну ночь”. Он вырвался из мира предписаний Буало и вступил в мир романтической свободы» [12; 397].

Нельзя не заметить и то, что в типично «восточной» книге слышатся отголоски Запада, воплощенного для западного читателя, как замечает Борхес, в первую очередь, в культурном наследии Древней Греции: «Мы находим здесь приключения Одиссея, только Одиссей зовется Синдбадом Мореходом» [9;71]. С другой стороны, можно говорить о «восточном» влиянии на развитие плутовского романа, на создание баллад Шелли и романтиков, в целом, или сновидческую поэму Кольриджа «Кубла Хан», о которой Борхес подробно говорит в «Сне Кольриджа». Тем самым «мы видим, как поразителен мир и как события неразрывно связаны» [12; 413].

Так, ряд историй, возникших в незапамятные времена в Древней Индии, с течением времени обрастая все новыми и новыми темами, актуализируются и складываются в цельное повествование, объединенное фигурой Шахразады, чьим прототипом были ночные сказители, и чьей миссией становится удерживать султана историями, которые остаются незаконченными, историями, «более ценными на Западе, чем на Востоке» [9; 67].

Особой магической привлекательностью обладает идея бесконечности книги, заложенная и в самом наименовании книги. По Борхесу, название «1000 и одна ночь» заключает в себе обещание нескончаемого повествования, без предела и без края, поскольку для восточного сознания 1000 равно бесконечности: «Почему сначала 1000, а затем 1000 и одна? Думаю, что по двум причинам. Одна из них – суеверие [...], согласно которому четные числа считаются несчастливими. Стали искать нечетное число и удачно добавили “и одна”. Если бы в названии стояло 999 ночей, мы ощущали бы, что одной ночи не хватает, а так, напротив, чувствуем, что нам дается нечто бесконечное, да еще с одной ночью в придачу» [9;68]. Другой аргумент в пользу бесконечности книги – протяженность ее творения во времени: книга не может быть завершена, поскольку является плодом создания неисчислимого множества безымянных повествователей: «Это создание тысячи авторов, ни один из которых не подозревал, что причастен к прославленной книге» [9; 67]. И, наконец, книга не имеет пределов, поскольку обрела бессмертие, перейдя в разряд культурных архетипов, продолжающих жить в коллективной памяти: «Человеку хочется затеряться в “1000 и

одной ночи”, он знает, что, погружаясь в книгу, может забыть о своей жалкой судьбе, может проникнуть в мир, полный образов-архетипов, наделенных в то же время индивидуальностью» [9; 69]. Тем самым, когда арабы говорят, что никто не может прочесть «1000 и одну ночь» до конца, это, по Борхесу, свидетельство ее бесконечности во временном континиуме, а никак не нагоняющей скуку растянутости.

Концепция крайностей – ведущая в сборнике сказок: здесь персонажи либо очень несчастны, либо находятся под покровительством счастливой судьбы, безмерно богаты или крайне бедны. Но, вместе с тем, неимущий, обреченный, казалось бы, влачить жалкое существование, может неожиданно разбогатеть и уравниваться с владыками, став обладателем клада. Поиски клада ведут нас к концепции магии, *причинности*, по слову Борхеса, *иного рода*, чрезвычайно важной для постижения книги. Магические персонажи влияют на ход повествования, определяют сюжетные коллизии и непредвиденные повороты к финалу истории: «Предположим, что кроме известной нам причинной связи существует другая. Эта связь может зависеть от случайностей, от кольца или лампы» [9; 68]. И здесь определяющую роль играют чародеи, маги и джинны, способные к чудесным перевоплощениям и трансформациям. Все вышеуказанное тесно связано и с основополагающей для творчества самого Борхеса темой сна, одной из излюбленных в «1000 и одной ночи», и в силу контаминации сна и яви читателю удастся погрузиться в мир таинственного и чудесного, лейтмотивного в восточных сказках.

В одной из архетипических историй сборника рассказывается о двух сновидцах, переплетение снов которых приводит к неожиданному счастливому финалу. Один из них – заурядный житель Каира, бедняк, услышавший как-то во сне голос, призвавший его отправиться в Исфахан за сокровищем. Следуя мистическому приказу, бедняк отправляется в путь, покинув родные пределы, но, добравшись до искомого места, случайно оказывается среди шайки воров, за что, в итоге, и попадает под арест. Незадачливый бедняк предстает перед кади, который, «услышав правдивую историю о том, что привело взятого арестованного в Исфахан, поднимает его на смех и отпускает, в качестве напутствия рассказав о собственном сне, где ему видится дом в Каире, по всем приметам сходный с домом путника. Но свой трижды виденный сон блюститель порядка считает лживым, обманным» [10; 3].

Таким образом, читатель сталкивается с перекрестным сном, примеров которому в дальнейшей литературе немало. Но примечательно, что, согласно восточной традиции, доверие к виденному во сне непреложно, ибо через сон со сновидцем говорит трансцендентальная сущность, и поиски представляют тем самым готовность пройти инициальный путь, за который испытуемый будет вознагражден: по возвращении в собственном саду в месте, обозначенном во сне кади, герой находит клад, за которым отправился в далекие земли. «Эта, как впрочем, и другие сказки сборника не содержит морали, но становится матрицей, источником следующих литературных сюжетов (напр.: «Синяя птица» Мориса Метерлинка) и эксплуатируется эпигонами от литературы (напр.: «Алхимик» Паоло Куэльо), продолжая жить в новых и новых текстах» [10; 4].

Когда мы спим, «бессознательное порождает в нашем мозгу всевозможные странные образы, таинственных персонажей, страхи и фантомы, <...> потому что под маленьким аккуратным зданием, которое представляет собой наше сознание, есть нечто, напоминающее глубокие подземные пещеры Алладина» [11;14]. В неизбывной жажде познания, неизведанных ощущений, постижения сути вещей человек на протяжении всего своего существования обращен особым интересом к непознаваемой области сна, и этот интерес питает литературу, в которой сублимируются как порожденные сном страхи и фантомы, так и грезы, чаяния, стремления, через переживания архетипических ситуаций и сюжетов, ведущих к бесконечности новых открытий.

ЛИТЕРАТУРА

1. *Borges Jorge Luis. Obras completas*”, Т. 1. Barcelona, 1989. 1170p.
2. *Борхес Х.Л.* Собр. соч. в 4-х томах. Т. 4: «Тайнопись», СПб, «Амфора», 2001, 48с.
3. *Дроздов А.А., Дроздова М.В.* Полный справочник психоаналитика. М.: «Эксмо», 2008. 608с.
4. *Гончар-Ханджян Н.К.* Обращение «устного» Борхеса к сновидческим сказкам Востока. Ер., 2015. 12с.
5. *Гончар-Ханджян Н.К.* Обращения Х.Л. Борхеса к сборнику сказок «1000 и одной ночи». Ер., 2019. 4с.
6. *Гончар-Ханджян Н.К.* Символы и метафоры Х.Л. Борхеса в переключке с китайской классикой. Ер., 2020. 10с.

7. *Ковальзон В.М.* Основы сомнологии: физиология и нейрохимия цикла «бодрствование-сон». М.: «Б И Н О М», 2012. 239с.
8. *Кэмпбелл Дж.* Тысячеликий герой. М., СПб. Нижний Новгород: «ПИТЕР», 2022. 357с.
9. *Новалис.* Генрих фон Офтердинген. М.: Ладомир/Наука, 2003. 93с.
10. *Петрович Г.* Атлас, составленный небом. СПб.: «Амфора», 2000. 283с.
11. *Шварц Т.* Секреты сновидений. СПб: «Питер», 2009. 170с.
12. *Рабинович Е.И.* Сны Пробужденных: сон и сновидения в культуре, религии, политике Тибета: монография. Екатеринбург, 2013. 200с.

THE CONCEPT OF DREAM IN INTERPRETATION OF J.L. BORGES BASED ON ARABIAN FAIRY TALES COLLECTION

I. Karapetyan

Russian-Armenian University

ABSTRACT

The mysterious, inscrutable, amazingly variable subject of dream was in focus of storytellers, poets, narrators from ancient times to our days. This subject becomes the matter of interest in postmodernism and, particularly, in works of eminent, outstanding Argentinian writer, the founder of postmodern literature J. Borges. The universe of world culture with its archetypes, myths, folklore, religion, philosophy and aesthetics, the art and literature is reflected in numerous, multi-genre texts of Borges. The sleep theme is a keynote theme in Borges creations, and it gets its reflection in whole line of his works, particularly of his lectures “Nightmare” and “1000 and one nights” from “Seven evenings” circle.

Keywords: J. Borges, dream, reality, mystery, eternity.

РЕКЛАМА КАК ТЕКСТ В ТВОРЧЕСТВЕ ВИКТОРА ПЕЛЕВИНА

Л.В. Матевосян, С.С. Маргарян

*Российско-Армянский университет
Институт Гуманитарных Наук (ИГН)*

lusine.matevosyan@student.rau.am, sona.margaryan@rau.am

АННОТАЦИЯ

В данной статье предметом исследования является концепт рекламы и рекламный стиль в постмодернистских текстах В. Пелевина. В работе особое внимание уделяется тому, каким способом реклама включается в контекст произведения постмодернизма, как происходит взаимодействие рекламы и литературы и что позволяет рассматривать рекламу как оригинальный вид искусства. Обосновывается мысль о том, что рекламные тексты представляют собой эффективное средство воздействия на массовое сознание и, ввиду узнаваемости, успешно используются современными писателями при реализации постмодернистской интертекстуальности.

Ключевые слова: постмодернизм; Виктор Пелевин; реклама; рекламный стиль; интертекстуальность.

Введение

Постмодернизм представляет собой сложный феномен современной культуры, которому, в силу незавершенности явления, трудно дать сколько-нибудь точные определения. Противостоящий, с одной стороны, модернистскому искусству, с другой – реализму и массовой культуре, он обнаруживает свои границы и значимость лишь в сравнении с предшествующими стилями и строится на тотальном цитировании. Принцип «лоскутного одеяла», с применением которого в ироническом ключе сшивается постмодернистский текст, основан на фрагментарности и интертекстуальности.

Ролан Барт пишет: «Каждый текст является интертекстом; другие тексты присутствуют в нем на различных уровнях в более или менее узнаваемых формах: тексты предшествующей культуры и тексты окружающей культуры. Каждый текст представляет собой новую ткань, сотканную из старых цитат. Обрывки культурных кодов, формул, ритмических структур, фрагменты социальных идиом и т.д. – все они поглощены текстом и перемешаны в нем, поскольку всегда до текста и вокруг него существует язык» [2; 90].

У. Эко вводит понятие «интертекстуальный диалог», подчеркивая, что в постмодернистском тексте через цитаты, аллюзии, реминисценции, плагиат, пародирование и прочие приемы «эхом отзываются предшествующие тексты». Таким «эксплицитным и узнаваемым» лоскутком в ткани постмодернистского произведения может быть, в том числе, и отсылка к рекламе, с которой литературный текст вступает во все тот же ироничный интертекстуальный диалог, заставляя читателя заниматься дешифровкой общекультурного кода [5; 220].

Одним из самых известных и обсуждаемых писателей русской постмодернистской литературы XX–XXI вв. является Виктор Пелевин. Благодаря жанровой многоплановости, интертекстуальной кодировке и оригинальному авторскому стилю, его произведения привлекают внимание многих исследователей и литературоведов. Многоголосие его постмодернистских текстов, в которых значимую роль играет виртуальная реальность и авторская ирония, позволяет подойти к его творчеству с разных точек зрения, и всякий раз находить что-то новое.

Актуальность темы обусловлена ракурсом исследования творчества В. Пелевина, в котором рекламный дискурс зачастую играет ключевую роль и, тем не менее, практически не проанализирован в современном литературоведении. Кроме того, на сегодняшний день назрела необходимость поиска точек соприкосновения между литературой и рекламой, а также выявления механизмов их взаимодействия. С одной стороны, рекламные тексты все больше пользуются литературными структурными стратегиями, которые сближают рекламу с литературой. С другой стороны, благодаря интертекстуальности в постмодернизме наблюдается также обратный процесс, когда рекламные тексты внедряются в контекст современных литературных произведений.

Предметом исследования являются механизмы и способы включения рекламы в постмодернистское творчество В. Пелевина.

Объектом выступают произведения автора, в контексте которых есть отсылка к рекламному тексту.

Цель исследования: проанализировать творчество В. Пелевина с позиций интертекстуального диалога литературы и рекламы.

Задачи исследования: исследовать концепт рекламы, как способа манипуляции сознанием современного общества; выявить структурные, стилистические особенности и литературные средства, применяемые в создании рекламных текстов и рекламных слоганов; проанализировать механизмы взаимодействия рекламы и литературы; рассмотреть характерные черты и приемы постмодернизма в литературе; определить роль, функции и формы включения рекламы и рекламной цитаты в постмодернистских текстах В. Пелевина.

В статье используются поисковый, аналитический, сравнительно-сопоставительный, структурный, культурологический *методы исследования*.

Реклама представляет собой сильнейшее массовое оружие, которое манипулирует сознанием человека, используя, при этом, его потребительские мотивы. Рекламодатели анализируют мотивы покупок, чтобы воздействовать на бессознательное покупателя, повысить положительную мотивацию и, таким образом, увеличить результативность рекламных сообщений.

Для создания привлекательного имиджа рекламируемых вещей, рекламщики используют ценностно-архетипический подход, в основе которого лежит архетипическое кодирование. Создатели рекламы внедряют в рекламное сообщение такие архетипические символы и образы, которые, проникая в область коллективного бессознательного психики, а затем, воздействуя на подсознание, раскрывают скрытые потенциалы и тем самым влияют на поведенческие нормы людей.

Важность рекламного текста определяется тем, что он является обязательным для организации любого типа рекламного сообщения. Рекламный текст может быть составлен как в повествовательном стиле, так и в диалогическом и в метафорическом. *Метафорический стиль* реализуется с помощью таких средства выразительности, которые называются «тропами». Наиболее употребляемыми из них являются сравнение, эпитет, олицетворение и гипербола. Как показывает наше исследование, рекламные тексты создаются с помощью сочетания нескольких функциональных стилей, которые

должны соответствовать коммуникативно-речевой и композиционной нормативности.

Мы выявили, что существует три вида взаимодействия между литературой и рекламой: литература в рекламе¹; реклама, как специфическое искусство словесного убеждения; реклама в контексте литературного произведения.

Первый вид взаимодействия относится к изучению рекламирования литературы, т.к. всякое литературное произведение в современном мире нуждается в популяризации. Все значимые элементы, которые могут заинтересовать потенциального покупателя, можно разделить на внешние² и внутренние³. Внутренние элементы можно считать естественными, т.к. они в обязательном порядке присутствуют в структуре каждой книги, а значит, автоматически включаются в часть рекламы. Для появления внешних элементов во многом способствуют различные рекламные приемы, начиная от газетных, радио- и телевизионных оповещений, создания плакатов и пресс-релизов до производства спектаклей.

Внешние элементы, свою очередь, бывают *прямыми* и *косвенными*. К прямым элементам можно отнести различные анонсы, которые заранее сообщают о выходе книги, а также реактивные элементы, например, газетная и интернет-реклама. К косвенным относятся: журнальная рецензия, презентация и экранизация книги. Экранизация литературного произведения является одним из самых эффективных способов, которая способствует повышению продажи книги и расширению читательской аудитории, если, конечно, жанр фильма соответствует жанру исходного произведения. Очень важное значение имеет также презентация, то есть первое официальное представление книги перед журналистами, специализирующиеся на литературных рецензиях, критиками и представителями книжной торговли, которые являются первоначальной целевой аудиторией писателя.

Далее, следует отметить, что рекламные ролики, наряду с аудиовизуальными составляющими, невербальными и вербальными компонентами, в том числе разнообразными средствами выразительности речи и приемами художественной литературы, образуют специфическое мультимедийное сообщение. Вследствие этого рекламное обращение, кроме своих основных

¹ Рекламирование литературного произведения.

² Перитекст.

³ Эпитекст.

функций, начинает выполнять также экспрессивные и культурно-образовательные функции. (Merci – Спасибо, что ты есть или же Ferrero Rocher – Тем, кто значим). С другой стороны, переплетение словесных выражений и разнообразие цепляющих слоганов создают все условия для того, чтобы современная реклама воспринималась как специфическое искусство словесного убеждения. С другой стороны, переплетение словесных выражений и разнообразие цепляющих слоганов создают все условия для того, чтобы современная реклама воспринималась как искусство словесного убеждения.

Третий вид взаимодействия предполагает использование скрытой рекламы. Скрытая реклама⁴ представляет собой уникальное рекламное размещение определенного товара, торговой марки или услуги во всех платформах⁵, которые имеют сюжет и адресованы среднестатистическому потребителю. Особенность рекламы данного вида заключается в том, что она, благодаря своей необычайной технике воздействия незаметно вплетается в сюжет произведения и проникает в подсознание потенциального зрителя или читателя.

Различают некоторые формы использования литературного продакт-плейсмента, к которым относятся: упоминание продукта определенного бренда; сюжет, построенный на основе рекламируемого продукта; изображение продукта/логотипа на обложке книги, а также использование наименования торговой марки в названии литературного произведения; введение в сюжет произведения такого персонажа, ассоциированным с рекламируемым продуктом.

Однако, в противовес к этому явлению, наблюдается также ряд случаев, когда включение определенной торговой марки, т.е. рекламного текста в художественное произведение является авторским замыслом, а не рекламным приемом. В этом случае имеется в виду авторская стратегия, которая реализуется на основе творческих устремлений писателя. Исходя из этого, рекламные тексты в художественных произведениях могут стать способом воссоздания образа описываемой в произведении эпохи, а также средством привлечения внимания к важным деталям произведения.

⁴ Продакт-плейсмент.

⁵ Включая кинопроизводство, радио- и телепередачи, музыкальные клипы, мультфильмы, литературу.

Так же следует отметить, что постмодернисты отработали несколько приемов, с помощью которых можно творить новизну бесконечно. Основными приемами являются: постоянная деконструкция форм и стилей, пародирование, произвольная трактовка и обезображивание как отдельных элементов, так и произведения в целом. Непослушание – вид деструкции, без которой, утверждают постмодернисты, нет новизны. Реклама: «Жить без границ», «Делай как хочешь!», «Ваш мир не должен знать границ!» и т.д.

Концепция «смерти автора» – одна из ключевых в эстетике постмодернизма, т.к. в результате этой концепции – границы авторства оказываются размытыми, и появляется новый тип соавторства: писателя, героя и читателя. Таким образом, между рекламой и постмодернистским мировоззрением прослеживается определенная связь. Такие категории постмодернизма, как «фрагментарность», «коллаж» и, особенно, «симуляция-симулякр» позволяют адекватно понять творческие аспекты рекламной деятельности.

Следует отметить также, что характерными чертами русской постмодернистской эстетики являются: отказ от истины, иерархии, оценок, от какого бы то ни было сравнения с прошлым, отсутствие ограничений; неприятие категории «сущность», вместо нее – появление понятия «поверхность» (ризома), «игра», «случай», «симулякр»; направленность на деконструкцию, т.е. перестройку и разрушение прежней структуры интеллектуальной практики и культуры вообще; феномен двойного присутствия, виртуальность мира эпохи постмодернизма; отказ от идеи линейности, в русле которой автор предшествует тексту, порождает его; текст допускает бесконечное множество интерпретаций, потерю смыслового центра, создающего пространство диалога автора с читателем и наоборот.

Игра с дискурсом рекламы – это специфическая особенность творчества Виктора Пелевина. Цитирование рекламного текста в произведениях писателя – это один из излюбленных авторских «лоскутков», из которых соткана его картина мира, где реклама выступает социокультурным кодом, дешифровка которого позволяет писателю реализовать постмодернистскую иронию. В ироничном рассказе «Один Вог» тщета выступает как физическое явление, которое может быть измеряемой, а ее количественным определителем выступает «вог», то есть знаменитый американский журнал “Vogue”, который издается с 1892 года издательским домом “Condé Nast Publications” и появившийся в России с 1998г. Популярный журнал, имею-

щий статус «библии моды», “Vogue” активно рекламирует известные мировые бренды, диктует стиль поведения. Как известно, Пелевин сотрудничал с журналом, дал для него эксклюзивное интервью, благодаря которому почитатели наконец увидели его фотографию, где избегающий общественного внимания писатель, вопреки обыкновению, предстал без черных очков. Что касается самого журнала “Vogue”, то он считается весьма влиятельным в мире моды и с самого своего появления позиционирует себя как respectable издание о жизни общества, моде и стиле. Однако, имея в виду тот факт, что все модные тенденции ограничены временными рамками, можно говорить о том, что все стремления людей следовать этим тенденциям тщетны.

Отсылки к рекламе играют заметную роль и в контексте романа В. Пелевина «Чапаев и Пустота», вышедшего в свет в 1996 году, за который писатель был удостоен премии «Странник». В попытке реализации интертекстуальности в одной из виртуальных реальностей, пациенты психиатрической больницы в своих сновидениях встречаются с известными персонажами современности. К ним относится сон восемнадцатилетнего юноши, который называет себя «Просто Марией». Это имя отсылает к главной героине популярного в 90-е гг. мексиканского телесериала, который появился на российском телеканале в 1993 году.

Звезда латиноамериканского сериала Виктория Руффо, исполнительница роли Марии, приезжала в Россию в 1994 году и снялась в серии рекламных роликов акционерного общества «МММ». К этому времени «халявщик» Леня Голубков, его брат Иван и все остальные герои рекламы скандально известной пирамиды стали широко известны, а фразы из слоганов стали частью постсоветского фольклора.

Эта история с рекламой развивается благодаря актуализации еще одного образа – фигуры основателя АО МММ Сергея Мавроди, обобравшего порядка 15 миллионов россиян, купивших акции, и арестованного через месяц после появления роликов с «Просто Марией». Пелевинская «Просто Мария» во сне встречается с известным американским актером – Арнольдом Шварценеггером, появившимся в малиновом пиджаке. Как известно, в российской среде мода на малиновые пиджаки появилась в конце XXв., и в малиновом пиджаке произнес свое новогоднее обращение в 1993 году тот

самый основатель финансовой пирамиды «МММ» – Сергей Мавроди. Машиновидный пиджак стал, таким образом, знаком финансового благополучия, символом богатства в среде «золотой молодежи».

Анализируется также роман «Поколение П», который целиком посвящен рекламопроизводству в России 1990-х гг. Рекламные тексты и слоганы, описываемые в романе, основываются на исторических легендах и мифологемах, начиная с разработчика рекламных сценариев – Вовилена Татарского, имя которого является прямой отсылкой и, одновременно, трансформацией библейского предания о Вавилонской башне.

Он создает гипертрофированные рекламные тексты, демонстрируя ненужность мифологизированных вещей. Его философия рекламы определяет авторскую концепцию романа, когда человек под давлением телевизионных реклам из “Homo Sapiens” превращается в “Homo Zapiens” (Человек переключаемый). В центре романа находится информационное пространство потребительского общества, главными распространителями которого выступают реклама и масс-медиа. Телевизионные рекламные ролики, представляя собой виртуальную реальность, подобно наркотикам, погружают человека в измененное состояние и манипулируют его сознанием. В романе сам человек представляется как своеобразная телепередача, которая смотрит другую телепередачу, показываемую для тех, которых на самом деле не существуют. Говоря другими словами, идентичность человека сгорает в пламени потребления.

В результате проведенного исследования мы пришли к следующим выводам:

- Нами были изучены рекламный стиль и рекламные тексты В. Пелевина, которые наиболее наглядно выражены в рассказе «Один Бог», в романах «Чапаев и Пустота» и «Поколение П». В результате этого стало ясно, что рекламные тексты в творчестве В. Пелевина являются не только эффективным способом привлечения внимания читательской аудитории, но и частью его художественного стиля. Рекламный стиль пелевинской прозы сопровождается различными мифами, цитатами, отсылками, которые в его трактовке приобретают новый смысл.
- Рекламные тексты и рекламные слоганы об известных брендах в пелевинской иронической трактовке отражают советскую и постсоветскую действительность, а также отображают современные реалии.

- Реклама в контексте пелевинского творчества становится не только концептуально значимым, но и сюжетообразующим элементом, отражающим авторскую позицию.
- Используя всевозможные постмодернистские приемы, Пелевин вплетает рекламу и рекламный текст в полотно своей художественной картины мира, причем делает это не ради дивидендов, а исходя из художественных задач и идеи, заложенной в основу произведения.

ЛИТЕРАТУРА

1. *Азеева И.В.* Игровой дискурс русской культуры конца XX века: Саша Соколов, Виктор Пелевин / И.В. Азеева. Дис. канд. культурол. наук, Ярославль, 1999. 190с.
2. *Барт Р.* Избранные работы. Семиотика. Поэтика. М., 1994, 428с.
3. Помялов А.В. Специфика рекламных текстов в романе Виктора Пелевина «Generation “П”» / А.В. Помялов. Известия Российского государственного педагогического университета им. А.И. Герцена. СПб: Изд-во Рос. гос. пед. ун-та им. А. И. Герцена, 2008.
4. *Скоропанова И.С.* Русская постмодернистская литература / И.С. Скоропанова. М.: Флинта: «Наука», 2001. 608с.
5. *Эко У.* О литературе: эссе / Умберто Эко / пер. с ит. С. Сидневой. М.: Изд-во АСТ: “CORPUS”, 2016. 416с.

ADVERTISING AS TEXT IN THE VIKTOR PELEVIN WORKS

L. Matevosyan, S. Margaryan

*Russian-Armenian University
Institute of the Humanities*

ABSTRACT

The subject of research in this article is the concept of advertisement and advertising style in the postmodern texts of V. Pelevin. In this article attention is paid to how advertising is included in the context of a postmodernist work, how advertising and literature interact, and what allows to consider advertising as an original art form. The idea is substantiated that advertising texts are an effective means of influencing the mass consciousness and, due to their recognition, are successfully used by contemporary writers in the implementation of postmodern intertextuality.

Keywords: postmodernism; Victor Pelevin; advertisement; advertising style; intertextuality.

ТРИКСТЕР КАК ПЕРСОНАЖ МИФОЛОГИИ

М.М. Мирзаханян¹

Российско-Армянский университет

meri.mirzakhanyan@student.rau.am

АННОТАЦИЯ

В данной статье рассматривается тема трикстера, которая вызывает все больший интерес в современных литературоведческих исследованиях. Мифологический персонаж, который встречается во многих культурах, привлекает внимание своим двойственным и противоречивым характером: с одной стороны, глупостью и невежеством, остроумием и находчивостью – с другой. Натура трикстера соединяет в себе диаметрально противоположные качества, такие, как тяга к хаосу и беспорядку, стремление к созиданию и творческое начало, чем и вызывает сочувствие и симпатию.

Значительный вклад в популяризацию данного персонажа внес психолог Карл Густав Юнг, посвятивший данному архетипу работы «О психологии фигуры Трикстера» и «Дух Меркурий», а также американский антрополог Пол Радин, первым употребивший в научном обиходе термин «трикстер», и автор книги «Миром правит трикстер» Льюис Хайд.

Ключевые слова: трикстер, мифология, хаос, К.Г. Юнг, П. Радин.

Введение

Трикстер, как литературный персонаж, пользуется особой популярностью в современном литературном ореале, поскольку является носителем общечеловеческих качеств и характеристик, особенно заявляющих о себе в периоды социальных и политических потрясений. Литературный текст как отражение реальности показывает образ трикстера как возможного политического игрока и творца истории.

¹ Научный руководитель: Н.К. Гончар-Ханджян.

Нашей задачей является вывести общий архетип популярного персонажа с отсылкой к древним мифам, где зарождался феномен трикстера.

Цель данной статьи – с применением методов сравнительного литературоведения выделить универсальные характеристики трикстера, архаическими прототипами которого выступают греческий Гермес, скандинавский Локи, Ворон северных народов и другие.

В глобальном мифе, создаваемом человечеством на заре цивилизаций, одним из архетипических образов, закрепившихся в литературе и искусстве, стал хитроумный трикстер – трюкач, ловкач, обжора, врун, шалун, хохотун, известный своими остроумными проделками и неблагоприятными поступками. Противоречия в подходе и интерпретации универсального образа трикстера в целом ряде посвященных ему исследований связаны с принципиальной неоднозначностью, амбивалентностью, его фигуры, вызывающей одновременно возмущение и восхищение. Отсюда и традиционное противопоставление трикстер (VS) культурный герой и контаминация с героем, героизация образа, как в случае с борцом за свободу и справедливость Тилем Уленшпигелем, первоначально бывшем во фламандско-германском фольклоре типичным трикстером – проказником и шутком, с античным титаном Прометеем – похитителем божественного огня и Одиссеем, прозванным хитроумным за склонность к лжи, плутовству и мошенничеству, рациональным, но этически спорным поступкам и действиям.

Считается, что впервые в научный обиход термин трикстер ввел еще в XIX в. д-р Даниел Гаррисон Бринтон, автор исследования фольклора и истории американских индейцев «Нагуализм», выдвинувший идею единообразия ментальной деятельности человека и, следовательно, схожести – вплоть до идентичности – культур; Льюис Хайд же указывает в качестве первоисточника этнолога, лингвиста и естествоиспытателя немецкого происхождения Франца Боаса, признанного основоположником американской антропологии, теоретика кросс-культурного распространения мифологических сюжетов. Трикстер, как один из ведущих персонажей индейских мифов и преданий, фигурирует в сборниках сказок американского фольклориста Эрнеста Сетона-Томсона, адресованных детской аудитории и носящих более развлекательно-познавательный, нежели научный характер.

«Создатель и разрушитель, воздающий и просящий, одураченный и выигрывающий» [9], трикстер, как основной объект научного исследования, предстает впервые в работе П. Радина «Трикстер: исследование мифов

американских индейцев» (1956г.) Для К.Г. Юнга трикстер выступает отражением архетипа тени, разрушающей установленные правила и порядки, своего рода полтергейстом, чьи злобные шутки могут обернуться против самого шутника и кто через страдания, подобно шаману, проходит путь инициации и «очеловечивания», преобразовывая «бессмысленное в осмысленное» [13], и из разрушителя трансформируется в Спасителя. К. Кереньи, вслед за Юнгом, дает трикстеру характеристику вневременного праобраза-архетипа, воплощения духа хаоса и беспорядка, побуждаемого вечным голодом и похотью, «выражающего и воплощающего жизнь тела <...>, хитрого и вместе с тем неразумного в своих поступках» [там же: 257]. Таким образом, все вышеперечисленные исследователи выделяют и акцентируют такие характеристики трикстера, как универсальность в контексте кросс-культурного феномена, архетипичность, телесность и бессознательность, антропоморфизм, постоянный выход за социально маркированный предел – то, что делает трикстера, по определению Хайда, нарушителем границ.

Определение трикстера, которое дает Е.М. Мелетинский – это плут, обманщик. Он побеждает благодаря своей хитрости, а не силе, но, в то же время, попадет в разные сложные ситуации по причине собственной беспечности. Мелетинский определил данного персонажа как «комического дублера серьезного культурного героя» [6]. М.И. Стеблин-Каменский, филолог-скандинавист и комментатор эддических книг, высказал касательно образа подобного героя следующее: «ум без чувства ответственности» [1]. В свою очередь, армянский этнограф Левон Абрамян утверждает, что трикстер совмещает в себе диаметрально противоположные свойства присутствующих фактически во всех мифах антогонистичных братьев-близнецов. «Словарь иностранных слов» Н.Г. Комлева переводит слово “trickster” как мифологический комический персонаж, которого соотносят с обжорой, развратником и трагическим двойником героя [4].

Согласно психологической энциклопедии, трикстер обозначает «бессознательные теневые тенденции амбивалентной деятельной переменчивой натуры» [10]. Психологическая тенденция, восходящая к Юнгу, позиционирует трикстера как предвестника Спасителя. Теневой персонаж – трикстер – соединяет в себе черты, одновременно, сверхчеловека, недочеловека, божественной и животной сущностей, и пребывает в области бессознательного, в силу чего оказывается за границей социально установленных условностей, отрешен от своих собратьев, которые неустанно повторяют, «что

он пал ниже их уровня сознательности»². Трикстеру присущи такие черты, как жестокость, коварство, хитрость, лукавство; он способен к разным видам трансформации или перевоплощений. Он, с одной стороны, созидатель, воплощающий импульсивное, творческое, а с другой – обманщик, разрушитель и порой сам жертва обмана. Ему чужды понятия «добро» и «зло», у него нет сознательных стремлений, диктат разума ему чужд, он руководствуется инстинктами и сиюминутными желаниями. Из этой двойственности характера трикстера рождается та харизма, в силу которой недалекий герой мифов и сказок, а, в дальнейшем, и литературы, комикса, кинематографа, становится протагонистом сюжета, привлекающим к себе симпатии читателя и зрителя.

Трикстер своими действиями вносит в строго регламентированный миропорядок оживление, динамику, элемент игры, учиняет беспорядки, сеет смуту и хаос. Движимый бессознательным импульсом нарушать традиции, устои, закон и порядок, он превращает идеализированный мир в мир реальный, пригодный для существования, и потому оказывается самым живучим персонажем, оставшимся «почетным обитателем современной литературы, из которой давно изгнаны все целомудренные девы, безукоризненные рыцари и отцы благородных семейств» [7].

Как было сказано выше, трикстер выступает своего рода комическим дублером культурного героя, по временам вытесняя его на задний план или вовсе замещая его. Двойственность, заложенная в трикстере, является его доминантным свойством: «он и находчив, и остроумен с одной стороны, ленив, глуп и невежественен – с другой» [12]. Таким образом, он часто невольно выступает зачинщиком ссор, столкновений, конфликтов, за которые терпит унижения, получает тумаки, сам раздает их, ведет двойную игру, сам же часто попадая в тенета собственной неукротимой тупости, но, выпутываясь из любой ситуации благодаря находчивости, переполняющей его энтузиазма и неодолимой веселости духа, и он продолжает свою бурную деятельность, стравливая, а затем примиряя участников собственной постановочной драмы. Ярким примером драматического трикстера, взявшего на себя функцию протагониста-лицедея, может служить народно-комедийный персонаж дзанни (слуги) Арлекин, Пульчинелла, Коломбина, Смеральдина и др. итальянской комедии «дель арте», нашедший свое край-

² Там же.

нее выражение в образе Труффальдино из Бергамо – ловком пройдохе, служащем двум господам и, благодаря смекалке и примерной наглости, сумевшем не только заслужить прощение, но и выступить благодетелем своих благодарных за неожиданный поворот событий хозяев. В Труффальдино крайне выражена и одна из основных определяющих трикстера черт – обжорство. Трикстер врет, «чтобы набить живот, ведь истина у тех, кто с полным животом» [11]. Для Труффальдино, чья «комплексия голода не выносит» [2], культ еды непосредственно связан с умением ловко услужить и, одновременно, обставить и смошенничать: «И все довольны, никому ничего больше не надо, и всем я угодил. Служил сразу двум хозяевам, и не один не узнал о другом. И если я прислуживал двоим, то теперь пойду наемся за четверых» [там же: 84].

Русская литературная традиция создает блестящую галерею трикстеров – от былинного Ильи Муромца и Иванушки-дурака до героев Гоголя и Достоевского. Неожиданно в роли трикстера заявляет себя Голядкин-младший из повести Достоевского «Двойник»: «Воспаленное воображение господина Голядкина придает Голядкину-младшему черты обаятельного трикстера – “шалун, прыгун, лизун, хохотун”, “плут и обжора”, способный за раз проглотить 11 пирожков, “ослабившись”, вертясь, семена, с улыбочкой, которая так и говорила всем “доброе вечера”» [3], и таким образом мотивируется успех двойника главного героя повести.

Трикстер русской литературы XXв. Остап Бендер, дальнейшее разрешение – интеллектуальное – получает в творчестве Венедикта Ерофеева и писателей-постмодернистов. В эпоху постмодерна трикстер определяет литературный дискурс, поскольку именно этот персонаж позволяет травестировать классическую модель в духе нового времени и, тем самым, возвращает нас к предтечам прославленных трикстеров – Ходжи Насреддина, Панурга, Ласарильо из Тормеса, Мефистофеля, барона Мюнхгаузена, бравого солдата Швейка, Хлестакова, Храброго Назара и др. – мифологическому родоначальнику трикстера – североамериканскому хитрому койоту, ворону северных племен, западноафриканскому паучку Ананси, Лисе Патрикеевне, царю обезьян китайской мифологии Сунь У Куну, которому подвластны время, расстояние и магия семидесяти двух превращений, греческому Гермесу – богу-покровителю торговли, хитрости, воровства и красноречия, зачинщику многих проказ и афер, скандинавскому богу огня и озорства Локи, породившему восьминогую божественную кобы Слейпнира. Славящийся

своими магическими способностями, мифологический трикстер, нашедший воплощение в образе синкретического божества Гермеса Трисмегиста³, выступает как пророк, один из столпов теософии и предвестник Спасителя. Также он закладывает основы герменевтики, науки толкования текстов, название которой есть прямая отсылка к создателю. Гермес занимается плутовством, воровством, в основе которого – не жажда наживы, а лишь стремление продемонстрировать более влиятельным богам свою ловкость и умения, ненасытный голод, который плутоватый бог способен заглушить похищением пятидесяти коров из стада Аполлона. Подобно божественному Сунь У Куну он не ограничен пределами времени и расстояния, и потому служит посланником богов; он же порождает Гермафродита, через которого выражается способность трикстера к, в том числе, гендерным трансформациям, множество примеров которым встречаются в мифах о трикстере у северных народов.

Чертами могущественного колдуна, шамана, способного преодолевать не только земное расстояние, но и проникать беспрепятственно в заповедное царство мертвых, мудреца, распыляющего свои знания и способности на сиюминутные прихоти и проказы, обладает Ворон – трикстер из первобытных преданий чукчей, ительменов, коряк и других северян, который, обернувшись девушкой, выходит замуж за собственного сына. Скандинавский же Локи превзошел всех и обратился из нордического бога в кобылицу и, спарившись с самым прекрасным в мире конем Свадильфари, зачал и родил Слейпнира. Гармонию божественного мироустройства Локи нарушает, противопоставив ассам свои порождения – Хель, богиню Нифльхейма, и, тем самым, смертью уравновесив бессмертие, пожирающего солнце волка Фенрира, гигантского змея Йормунганда – предвестников рагнарека. За провокацию к убийству светлого бога Бальдура Локи наказан богами: его приковывают к скале, а подвешенная над головой змея поливает его лицо кипящим ядом. Если в эпизоде с перевоплощением в кобылу Локи контактирует с критской царицей Пасифаей, вступившей в связь с быком и родившей чудовище Минотавра, то сюжет с наказанием Локи отсылает нас к истории прикованного Прометея; и перед нами еще один пример кросс-культурного мифа, где выход за границы регламентирующих жизнь ритуалов, табу и запретов создает героя-трикстера, который путем анархического

³ Гермес Трижды величайший, он же римский Меркурий, в исламе соотносимый и отождествляемый с Идрисом, у египтян бог Тот.

бунта и протеста⁴ порождает хаос и, таким образом, сохраняет мировой баланс, ибо «нужно носить в себе еще хаос, чтобы быть в состоянии родить танцующую звезду» [8].

Действующий спонтанно, по наитию и вопреки запрету, «иногда дурак; иногда мудрец; иногда облеченный царским величием; иногда блуждающий <...>; иногда почитаем; иногда оскорбляем» [5], трикстер лучше, чем кто-либо из воссозданных в первоначальном мифе персонажей прижился в искусстве и литературе, поскольку является носителем универсальных характеристик, присущих человеческому роду, и имеет смелость совершать поступки, находящиеся под социальным табу и потому в отрыве от реальности – в области литературного вымысла – приобретающие характеристики увлекательной авантюры, протагонистом которой хочет оказаться сам читатель.

ЛИТЕРАТУРА

1. Берёзкин Ю.Е. Мифы Старого и Нового Света. Из Старого в Новый свет: Мифы народов мира. Трикстеры и демиурги. М.: Изд-во «АСТ»: «Астрель», 2009. 78с.
2. Гольдони К. Слуга двух господ // в кн.: Карло Гольдони. Комедии. Карло Гоцци. Сказки для театра. Витторио Альфьери. Трагедии. М.: «Художественная литература», 1971. С.75.
3. Гончар-Ханджян Н.К. От Ф.М. Достоевского к Р.Л. Стивенсону: о социально-психологических диагнозах и прогнозах в творчестве писателей // «Բնութիւնը Երևանի համալսարանի. Մասի բնութիւնը», № 2 (19), Եր., 2021: 33.
4. Комлев Н.Г. Словарь иностранных слов. Дата публикации: 2006. [Эл. ресурс]. Режим доступа: <http://www.endic.ru/fwords/Trikster-37203.html>
5. Кэмпбелл Д. Тысячеликий герой. М., СПб, Нижний Новгород и др.: Питер, 2022: 194.
6. Мелетинский Е.М. Мифологический словарь // Советская энциклопедия, 1990. 672с.: 16 л.
7. Мистер Трикстер: Локи, Карлсон, Одиссей, Остап Бендер и др. [Эл. ресурс]. Режим доступа: <https://www.maximonline.ru/longreadings/get-smart/artikle/trixters/>
8. Ницше Ф. Так говорил Заратустра // [Эл. ресурс]. Режим доступа: <https://my-book.ru/author/fridrih-nicshe/tak-govoril-zaratustra/citations/1167985/>
9. Радин П. Трикстер //Трикстер: исследование мифов североамериканских индейцев с /коммент, К.Г. Юнга и К.К. Кереньи. СПб.: «Евразия», 1999.

⁴ протест по Радину – одна из основных функций трикстера.

10. Трикстер – Словарь аналитической психологии – Словари и Энциклопедии [Эл. ресурс]. Режим доступа: http://www.endic.ru/enc_psy/Trikster-26755.html
11. Хайд Л. Трикстер определяет этот мир// Цит. по: Alexost66. Трикстеры – Журнал «Самиздат». [Эл. ресурс]. Режим доступа: <http://samlib.ru/a/alexost66/tricksters.shtml>
12. Энциклопедия Кругосвет. Универсальная научно-популярная энциклопедия Кругосвет//Трикстер. [Эл. ресурс]. Режим доступа: https://www.krugosvet.ru/enc/kultura_i_obrazovanie/teatr_i_kino/TRIKSTER.html
13. Юнг К.Г. О психологии образа трикстера// Трикстер: исследование мифов североамериканских индейцев / с коммент. К.Г. Юнга и К.К. Кереньи. СПб.: «Евразия», 1999. 267с.

TRICKSTER AS A CHARACTER IN MYTHOLOGY

M. Mirzakhanyan

Russian-Armenian University

ABSTRACT

The subject of the trickster is of increasing interest in contemporary literary studies. The mythological character, which is found in many cultures, attracts attention with its dual and contradictory character: on the one hand, stupidity and ignorance, wit and resourcefulness on the other. The nature of the trickster combines diametrically opposed qualities, such as craving for chaos and disorder, desire for creation and creativity, and thus arouse empathy and sympathy.

A significant contribution to the popularization of this character was made by the psychologist Carl Gustav Jung, who devoted to this archetype the works “On the Psychology of the Trickster Figure” and “The Spirit Mercury”, as well as the American anthropologist Paul Radin, who was the first to use the term “trickster” in scientific use, and the author of the book “Trickster Makes This World” Lewis Hyde.

Keywords: trickster, mythology, chaos, K.G. Jung, P. Radin.

ФЕНОМЕН ДВОЙНИЧЕСТВА В ЛИТЕРАТУРЕ XIX ВЕКА НА ПРИМЕРЕ ТВОРЧЕСТВА Э. ПО, Ф.М. ДОСТОЕВСКОГО, Р.Л. СТИВЕНСОНА

М.А. Мкртчян, Н.К. Гончар-Ханджян

*Российско-Армянский университет
Институт Гуманитарных Наук (ИГН)*

meline.mkrtyan1@student.rau.am, natalie.gonchar-khanjyan@rau.am

АННОТАЦИЯ

В данной статье проблематика двойственности человеческой экзистенции раскрывается в литературном дискурсе – в контексте следующих литературных текстов: повестей «Вильям Вильсон» Э.А. По, «Двойник» Ф.М. Достоевского и «Странная история доктора Джекила и мистера Хайда» Р.Л. Стивенсона.

Феномен двойника восходит к древним сакральным текстам¹, встречается в древних мифах и сказаниях, с ним связаны приметы, предсказания, пророчества. Тема двойника – лейтмотивная в литературе. Некоторые литературные тексты фактически предвосхитили принятый медицинским сообществом уже 80-х гг. XXв. диагноз диссоциации² личности. В этом аспекте особенно показательны создающие своеобразную цепочку тематических переходов на материале обозначенной темы вышеуказанные произведения писателей XIX века. Существенным представляется то, что каждая литературная эпоха придавала данной теме современную ей концепцию. Если романтики понимали сделку с двойником-дьяволом в прямом смысле, то реалисты интерпретировали ее как сделку с совестью. Тема «двойничества» была воспринята модернистами и постмодернистами. Человек в постмодернизме воспринимается не как самостоятельная личность, а как продукт эстетической теории. Таким образом, герои осознают свою двойственность, но постмодернистский текст оказывается

¹ Например: «Перт Эм Хру», «Зент Авеста», «Талмут» и др.

² Расщепления.

уже подкрепленным открытиями в научной психологии. Между тем, у авторов XIX века тема двойничества выступает литературным пророчеством, на котором будет базироваться «двойничный эксперимент» в научной психологии.

Ключевые слова: писатели, двойники, диссоциация личности, литературное предсказание, психологический диагноз.

Двойничный дискурс в творчестве триады По-Достоевский-Стивенсон

Актуальность. В комплексе гуманитарных наук психология занимает все более авангардное место, в разработке своей проблематики опираясь на богатейший литературный материал, в частности, в построении проблемы и поисках путей интеграции диссоциативного расстройства, при практическом анализе с текстами По, Достоевского и Стивенсона.

Целью данной статьи является выявление образа двойника на примерах отдельных текстов писателей, давших толчок будущим психологическим открытиям.

Для решения *задачи* обоснования литературно-психологических связей и влияния литературного текста на научно-психологическую теорию диссоциации личности применен сравнительно-аналитический *метод*, позволяющий проследить и выявить определяющие данную связь закономерности.

С понятием двойничества можно столкнуться в совершенно различных, порой даже противоположных друг другу областях науки. Стоит отметить, что, помимо научных дисциплин – таких, как медицина, психология, языкознание, физика, психиатрия, культурология, литературоведение, примеры данного феномена встречаем в различных религиях дохристианской культуры, и в самом христианстве, базирующемся на антитезе бог/сатана.

Определение *двойничества* весьма затруднительно и неоднозначно. С одной стороны, двойник – это похожий полностью или частично на героя человек, с другой – это человек с так называемой «раздвоенной личностью», расщепляющей подсознание человека надвое и, как правило, не интегрированной сознанием. Имеется также иное определение двойника: «<...> двойничество – образ разрабатывается при помощи введения персонажей, которые выступают как его отражения, ведущие самостоятельную жизнь, –

в них получают осуществление, акцентуацию и свободное развертывание какие-то стороны его личности» [7; 86].

В славянском язычестве существовало поверье о двойниках: он абсолютно идентичен человеку, но при этом сам не имеет лица, а лишь носит маску того, на кого хочет быть похож. Считалось, что появление двойника – это проделки дьявола, который создает двойника по подобию человека, как и Антихрист – по подобию Христа.

В Средневековье психическое расстройство, связанное с формированием альтернативной личности – двойника, считалось наваждением дьявола; и боролись с ним заклинаниями, обрядами, магическими ритуалами, призванными изгнать «злых духов», что никак не способствовало излечению, а лишь усугубляло страдания больного, якобы одержимого нечистью. Стоит отметить, что влияние церкви было неоспоримо, и все сводилось к мистическим объяснениям, мысли не допускалось о заболевании мозга. До 1950 года такие заболевания лечили лоботомией³. В результате лоботомии умышленно повреждается, а в некоторых случаях вовсе удаляется небольшой участок мозга [5].

В западном менталитете издавна заложено представление о встрече с двойником (нем.: “Doppelgänger”) как ведущей к гибели, наполняя понятие исключительно отрицательной коннотацией. М. Бахтин в «Проблемах поэтики Достоевского» писал: «Пародирующие двойники стали довольно частым явлением и карнавализованной литературы. Особенно ярко это выражено у Достоевского, – почти каждый из ведущих героев его романов имеет по несколько двойников по-разному его пародирующих: для Раскольникова – Свидригайлов, Лужин, Лебезятников, для Ставрогина – Петр Верховенский, Шатов, Кириллов. Для Ивана Карамазова – Смердяков, черт, Ракитин. В каждом из них (то есть из двойников) герой умирает (то есть отрицается), чтобы обновиться (то есть очиститься и подняться над самим собой)» [1; 147]. Таким образом, герои в данной интерпретации находятся на грани миров и, подобно двойникам-антагонистам, пребывают в извечной конфронтации, противоборстве.

Развитие темы двойничества, как карнавальных пар в эпоху *Барокко*, исключает понятия «положительный» и «отрицательный», а сам мотив повествования носит наставнический, дидактический характер. Так, в драме

³ Операция проводимая на головном мозге человека.

Тирсо де Молины «Севильский озорник, или Каменный гость» между господином и его слугой складываются именно такие отношения. Тандем господин/слуга является ключевым, ведущим в данном дискурсе. Примечательно, что в оппозиции слуга/господин низ (слуга) приобретает более высокое положение, нежели верх (господин, хозяин), и сюжет сосредотачивается именно на нем; господин, наоборот, принимает второстепенную роль, являясь сторонним наблюдателем. Поскольку двойнический сюжет создает увлекательную интригу и держит читателя в волнующем напряжении, литература на всех этапах своего развития обращалась к нему, но особый толчок развитию темы дает эпоха *Романтизма*, сделав страдающего внутренним противоречием – вплоть до расщепления личности героя своим неизменным протагонистом.

Двойник героя выступает как провокатор, толкающий его на преступление, или как пробуждающая совесть, не оставляющая попыток спасти запутавшуюся в теньх порока и греха душу героя. Так и в новелле Эдгара Аллана По «Уильям Уильсон» имеем оппозицию: безнравственный герой (личность)/ VS – совестливый двойник⁴. С самого начала произведения ощущается практически презрительное отношение автора к самому себе, и даже к своему имени: «Позвольте мне на сей раз назваться Вильямом Уильсоном. Нет нужды пятнать своим настоящим именем лист бумаги, что лежит сейчас передо мною. Имя это внушило людям слишком сильное презрение, ужас, ненависть» [6]. Такое имя в качестве альтернативного подобрано автором неслучайно, т.к. в переводе с английского имя “Wilson” имеет следующие сочетания: “will” – победа, “son” – сын, что указывает на доминирующую роль героя.

Двойник представляется как некая «совесть» Уильяма, т.к. появляется и рушит его планы, которые могли привести собой непоправимые ошибки. Следовательно, двойник героя является его противоположностью. В результате персонификации этих противоположностей создается два образа, тем не менее, тесно друг с другом связанных. И хотя, по мнению самого Уильяма, его двойник выступает кем-то отрицательным, нарушающим его планы, в глазах его окружения – все иначе. Можно сказать, что главной задачей двойника является исправление ошибок Уильсона. «Какие же муки причинял мне превосходный этот портрет (ибо по справедливости его ни-

⁴ Тень героя.

как нельзя было назвать карикатурой), мне даже сейчас не описать» [6]. Несмотря на все черты, которые, по мнению героя, в точности удалось перенять его «оппоненту», единственной различимой чертой двойника было то, что последний говорил шепотом: «Громко говорить он, разумеется, не мог, но интонация была та же; и сам его своеобразный шепот стал поистине моим эхом» [6]. Стоит признать, что герой в действительности осознает, что двойник прав в своих поступках, и хочет подобного и от него самого. Однако гордость не позволяет Уильяму согласиться с ним и вести иной образ жизни. Роль двойника, в данном случае, сводится к персонифицированной совести героя, которая повсюду преследует его. Можно провести параллель с произведением Оскара Уайльда «Портретом Дориана Грея». Ведь, очевидно, что положительным, с литературной точки зрения, героем был именно портрет. Все, что совершал Дориан Грей, отражалось на портрете. Знаменательно и то, что финальные сцены тоже во многом схожи: Дориан Грей разрывает портрет, после чего его находят убитым, а портрет висит на том же месте без повреждений, и Уильям Уильсон убивает своего двойника, однако тот исчезает, в результате убитым является он сам: «Ты выиграл, я сдаюсь, смотри, ты убил себя» [6].

Обращаясь к широко представленной теме «двойника» в русской литературе, заметим, что у Ф.М. Достоевского эта тема – лейтмотивная и ведет сюжет фактически всех его повестей и романов, включая прославленно Пятикнижие, однако приемы ее передачи отличны от текста к тексту: в одних его произведениях наблюдается зеркальная композиция, раскрывающая раздвоенность мышления героя, в других – появление реального двойника, в котором выражены все пороки, в третьих – наличие героев, которых можно считать двойниками по сходству образов мышления, иногда внешности, привычек и т.д. В. Шкловский в своей работе о Достоевском «Двойники и о “Двойнике”» определяет понятие двойничества как «различного рода параллели, повторы, пересказы, <...> закон сопоставления настолько широк, что его применения можно проследить почти в любом произведении» [9;186].

В одном из ранних текстов писателя – «Двойник» в самом названии заложена идея его сюжетообразующей интриги. С самых первых страниц произведения наблюдается контраст цветовой гаммы, словно противопоставляя две натуры Голядкина. Например, когда герой просыпается, он видит все в темных сумрачных тонах: «зелено-грязноватые, закоптелые,

пыльные стены [4;147], однако, через мгновение отчетливыми становятся красные детали: «комод красного дерева, стулья под красное дерево, стул, окрашенный красной краской, клеенчатый турецкий диван красноватого цвета» [4; 147]. Автор словно изображает видимость исключительно красных предметов в однотонной скучной серой массе бытия. Возможно, данный цвет символизирует опасность и предвещает беду. Данная сцена отражает двойственную натуру героя. Цветовая экспрессия обозначена и в сцене, где Голядкин на голубой карете едет на бал: «судорожно потер себе руки и залился тихим, неслышным смехом <...>, однако тотчас же после припадка веселости смех сменился каким-то странным озабоченным выражением в лице господина Голядкина» [4; 151]. Прочитированный эпизод отражает противоречивость сознания Якова Петровича, голубой цвет кареты символизирует грезы героя. Однако контраст его самолюбия исчезает на глазах, как только он, проезжая на карете, встречает своего начальника, в этот момент его словно подменяют: «Я, я ничего, – шептал он через силу, – я совсем ничего, это вовсе не я, Андрей Филиппович, это вовсе не я, не я, да и только» [4; 152]. Тут же, вновь в нем, словно просыпается иной разум: «Дурак я был, что не отозвался, <...> следовало бы просто на смелую ногу и с откровенностью, не лишённую благородства: дескать, так и так. Андрей Филиппович, тоже приглашен на обед, та и только!» [4; 152]. Когда Голядкина не пускают на бал, он выходит униженным: «Господин Голядкин отчасти опомнился, поскорее поднял повыше свой енотовый воротник, прикрылся им по возможности – и стал, ковыляя, семеня, торопясь и спотыкаясь, сходить с лестницы. Чувствовал он в себе какое-то ослабление и онемение. Смущение его было в такой сильной степени, что, вышедши на крыльцо, он не подождал и кареты, а сам пошел прямо через грязный двор до своего экипажа. Подойдя к своему экипажу и приготавливаясь в нем поместиться, господин Голядкин мысленно обнаружил желание провалиться сквозь землю или спрятаться хоть в мышиную щелочку вместе с каретой» [4; 169]. Иное противопоставление в сознании героя наблюдается в эпизоде, когда он, уже почти отъехав от дома начальника, вдруг велит кучеру вернуться обратно. Как только они доезжают до дома Олсуфия Ивановича Голядкин выдает: «Не нужно, дурак, не нужно: назад!» [4; 169].

Исходя из вышеперечисленного, можно сделать вывод о том, что сознание героя «расщепляется» на два противоположных русла. В одном слу-

чае мы видим обычного, неуверенного, закомплексованного работника, который «пресмыкается» перед начальством и боится даже говорить с ним. Иной поток сознания – наглый работник, который ставит себя выше тех сотрудников, которые на той же социальной ступени, что и он, или ниже. С начальством же он считает себя на одной ступени, даже тратит значительные суммы на роскошные предметы, которые ему вовсе не нужны.

Следующая глава начинается таким образом: «Господин Голядкин был убит, – убит вполне, в полном смысле слова, и если сохранил в настоящую минуту способность бежать, то единственно по какому-то чуду, по чуду, которому он сам, наконец, верить отказывался» [4; 182]. На следующий день после неудачной попытки попасть на бал, герой опаздывает на работу и очень удивляется, узнав о том, что приняли нового сотрудника. Удивление Голядкина достигает высшей точки, когда в новом сотруднике он видит себя. И, что важно: не только внешность была идентичной, но и имя и отчество. Однако никто из сотрудников никакого сходства не замечает. Знакомство Голядкина-старшего с двойником происходит ночью того же дня. Поначалу Голядкин-младший втирается в доверие к Голядкину-старшему, утверждая, что они вместе могут справиться с общими «врагами» различными манипуляциями. Так, двойник Голядкина пользуется гостеприимностью своего оппонента, остается у него, а наутро исчезает. На следующий день Голядкин-младший демонстративно оскорбляет Голядкина-старшего. В каком-то смысле он является идеалом в сознании Голядкина-старшего – персонификацией его «темной» стороны. Это – «идеал», который движется вперед по карьерной лестнице любыми целями: обманом, хитростью и т.д. Это не столь важно, ведь Голядкин-старший глубоко в душе верил в то, что он достоин высокого положения, а остальные люди рядом с ним ничего не стоят. Причем Голядкину-младшему удается не только обманом выдать проект своего «прообраза» за свой, но также ему удается выдворить из собственной квартиры Голядкина-старшего, именно потому, что все пороки уже были заложены и материализованы в Голядкине-младшем. Голядкин-старший в глазах общества становится гораздо ничтожнее, пресмыкающимся, его, буквально, не замечают. Образ двойника вызывает всеобщий интерес и восторг, тогда как о реальном герое совершенно забывают. Таким образом, ему удастся затмить всех вокруг своей подлой и безнравственной натурой. Обратим внимание на то, что герой часто в упоминании о себе отмечал важнейшую, на его взгляд, и истинную черту: «маску надеваю только

в маскарад». Конечно, в процессе прочтения в это трудно верить, т.к. мы видим, как противостоят в его сознании два противоположных начала. Однако, когда сознание материализуется и вытесняет героя отовсюду, буквально выдворяет его из собственной жизни, душевные переживания Голядкина-старшего все нарастают, а благородные мысли становятся частым гостем: он решает «помириться с внешними врагами». Данный мотив встречается также у Гофмана в произведении «Крошка Цахес, по прозвищу Циннобер»⁵.

В последующих сценах Голядкин находит в кармане письмо Клары Олсуфьевны, где она просит спасти ее. Казалось бы, у него появилась возможность выйти из данного положения, воспользовавшись данным письмом. Однако апатия охватывает его, он желает лишь исчезнуть словно «веточка». Когда он хотел достать платок из кармана, случайно выпал пузырек с таблетками, которые ему прописал Крестьян Иванович Рутеншиц. Символичным является то, что вещество было ярко красного цвета: «Темная, красновато-отвратительная жидкость зловещим отсветом блеснула в глаза господину Голядкину. Пузырек выпал у него из рук и тут же разбился. Герой наш вскрикнул и отскочил шага на два назад от пролившейся жидкости... он дрожал всеми членами, и пот пробивался у него на висках и на лбу. «Стало быть жизнь в опасности!»» [4; 268]. В данной сцене герой словно вновь пробуждается от сна и осознает мерзость всего бытия. Красный цвет, в очередной раз, был предвестником беды: вернувшись домой, Голядкин получает письмо, в котором сказано о необходимости сдать работу другому. Кроме полученного «удара» со службы, уходит Петрушка.

Важно отметить, что, несмотря на все неприятности, через которые ему пришлось пройти, он все же требует ответа: «И на что это нужно было? И что за надобность тут была такая особенная и никакого отлагательства не терпящая?! Господи бог мой! Эх ведь черти заварили кашу какую!» [4; 224]. Мы видим противопоставление в сознании героя, где он теряется в выборе между богом и чертом, требуя ответа от обоих. Именно данная неопределенность и породила Голядкина-младшего, который вобрал в себя все пороки и безнравственные черты героя.

⁵ Как помним, герой данного произведения также злоупотреблял магическим даром, присваивая себе чужие достижения. Сравнив заключительную часть, можно сделать вывод о сходстве двух текстов, постулирующих, что любое превосходство, любой «подарок судьбы» может оказаться оружием в их руках «нечестных».

Непосредственно под влиянием Достоевского рождается «Странная история доктора Джекила и мистера Хайда» Р.Л. Стивенсона. В «Странной истории доктора Джекила и мистера Хайда» Стивенсон исследует концепцию двойственности, пытаясь доискаться ответа на мучительный вопрос о двойственности собственного характера, сублимируя проблему посредством творческого выражения. «Странная история доктора Джекила и мистера Хайда» Стивенсона представляет собой так называемый «роман характеров», в котором на противостояние выходят важнейшие философские понятия – добро и зло. Еще А.А. Бельский утверждал о том, что важнейшими здесь являются «проблемы добра и зла в человеческой природе, которые проявлялись в особой постановке сюжета, в фантастических элементах» [2; 91]. В данном случае внимание автора обращено главным образом на персонафикацию двойника в сознании доктора Джекила. Лишь к концу произведения становится ясно, что это – ни что иное, как создание доктором уникального эликсира, употребив который, меняется не только внешний вид героя, но и моральные ценности, точнее: высвобождается квинтэссенция его аморальной сущности. Статус доктора Джекила не позволяет ему проводить ту жизнь, о которой он грезит. А с появлением мистера Хайда он делит свою жизнь: все мерзкое, грязное и похабное выпадает на долю двойника – Хайда, он же продолжает оставаться замечательным доктором в глазах окружающих. Даже внешний вид мистера Хайда производил резко негативное впечатление, вызывая у окружающих мерзость: «Мистер Хайд был бледен и приземист, он производил впечатление уродца, никакого явного уродства в нем заметно не было: улыбался он крайне неприятно, держался с нотариусом как-то противоестественно робко и, в то же время, нагло, а голос у него был сиплый тихий и прерывистый – все это говорило против него, но и все это, вместе взятое, не могло объяснить, почему мистер Аттерсон почувствовал дотоле ему неизвестное отвращение, гадливость и страх» [8; 443]. Примечательной особенностью является тихий голос мистера Хайда, так же, как у двойника-Вильяма Вильсона в одноименном произведении Эдгара По. Гармония жизни доктора Джекила нарушена: «Я начал скрывать свои развлечения, и к тому времени, когда я достиг зрелости и мог здраво оценить пройденный мной путь и мое положение в обществе, двойная жизнь давно уже стала для меня привычной» [8; 481]. Важно учесть и то,

что здесь так называемые «экзотические» мотивы⁶ заменены поисками тайны и различными фантастическими элементами. Реалистичность превращениям героя придают повествования Аттерсона – с присущей для работника в данной области серьезностью: «Мистер Аттерсон, нотариус, чье суровое лицо никогда не освещала улыбка, был замкнутым человеком, немногословным и неловким в обществе, сухопарным, пыльным, скучным – и все-таки очень симпатичным» [8; 429]. Он же дает, казалось бы, самое точное описание мистеру Хайду: «...чернота души проглядывает сквозь тленную оболочку и страшно ее преобразует...» [8; 512]. И именно эта черная, уродливая сторона души проглядывает наружу и, тем самым, определяет внутреннюю сторону героя.

Таким образом, при всей взаимосвязи двойников в произведении Стивенсона, все же эта фантомность способна персонифицироваться и навсегда занять место главного героя и, фактически, тень замещает персону; причем если у По тень представлена в положительном контексте, то у Достоевского и Стивенсона тень (или субличность), заменяя персону (личность-хозяина) и, приобретая характер доминантной личности, ведет героя поначалу к моральной, а затем – к физической изоляции и вероятной гибели.

Таким образом, лейтмотивная в литературе тема двойника в XIX веке приобретает новое содержание, новые оттенки и грани, становится той альтернативной *практической* базой, от которой будет отталкиваться научная психология XX века, опираясь на сюжеты По, Достоевского, Стивенсона как на матрицу-архетип при изучении диссоциативного расстройства личности. Если литература XIX века предвосхитила, подготовила целый ряд психологических открытий, то в дальнейшем психология определяет литературные векторы, а тема двойника уже у писателей-постмодернистов рассматривается под углом новейших научных исследований. Тем не менее, именно с триадой «По-Достоевский-Стивенсон» с их последовательным влиянием друг на друга связан в читательском сознании феномен литературного двойника, именно у них черпают вдохновение как ученые-психологи, так и литераторы и писатели, разыгрывая сценарий с непременно участием новых, но всегда узнаваемых джекилов и хайдов.

⁶ Путешествия, приключения и т.д.

ЛИТЕРАТУРА

1. *Бахтин М.М.* Проблемы поэтики Достоевского. М.: «Советская Россия», 1979, 147с.
2. *Бельский А.А.* Неоромантизм и его место в английской литературе конца XIX века / А.А. Бельский // Из истории реализма в литературе Англии: межвузовский сборник научных трудов. Пермь: Пермский университет, 1980. 91с.
3. *Гончар-Ханджян Н.К.* Диссоциация личности и ее отражение в повести Р.Л. Стивенсона // Бр. «Համալսարան», ԵՊՀ, 2010:
4. *Достоевский Ф.М.* Собр. соч. В 15 томах. Т.1. Л., 1988–1996, 152с. СС. 147–294.
5. Лоботомия. URL: <https://chto-takoe.net/chto-takoe-lobotomiya/>
6. *По Э.А.* Уильям Уильсон. URL: https://librebook.me/william_wilson/vol1/1
7. *Рымарь Н.Т.* Поэтика романа. Куйбышев, 1990, 86с.
8. *Стивенсон Р.Л.* Остров сокровищ; Черная стрела; Странная история доктора Джекила и мистера Хайда: рассказ / Р.Л. Стивенсон; пер. с англ. К.И. Чуковского. М.: «Детская литература», 1988, 443с.
9. *Шкловский В.* Двойники и о «Двойничестве» // В кн.: В. Шкловский. Собрание сочинений в 3-х томах. Т.3, М., 1974, 186с.

THE PHENOMENON OF DUALITY IN THE LITERATURE OF THE XIX TH CENTURY ON THE EXAMPLE OF THE WORK OF POE, DOSTOEVSKY, STEVENSON

M. Mkrtchyan, N. Gonchar-Khanjyan

*Russian-Armenian University
Institute of the Humanities*

ABSTRACT

In this article, the problem of the duality of human existence is revealed in literary discourse – in the context of the following literary texts: stories “William Wilson” by E.A. Poe, “Double” F.M. Dostoevsky and “The Strange Case of Dr. Jekyll and Mr. Hyde” by R.L. Stephenson. The phenomenon of the double goes back to ancient sacred texts (for example: “Perth Em Khru”, “Zent Avesta”, “Talmut”, etc.), is found in ancient myths and legends, signs, predictions, prophecies are associated with it. The theme of the double is a leitmotif in literature. Some literary texts actually anticipated the accepted by the medical community already in the 80s of the 20-th century diagnosis of dissociation (splitting) of personality. In this aspect, the above works of writers of the 19th century, which create a kind of chain of thematic transitions on the material of the designated topic, are especially indicative. It is significant that each literary epoch gave this theme a contemporary concept. If the romantics understood the deal with the double-devil in the literal sense, then the realists interpreted it as a deal with conscience. The theme of “duality” has been taken up by modernists and postmodernists. A person in postmodernism is perceived not as an independent person, but as a product of aesthetic theory. Thus, the heroes are aware of their duality, but

the postmodern text is already backed up by discoveries in scientific psychology. Meanwhile, for the authors of the 19th century, the topic of duality acts as a literary prophecy, on which will be based the “twin experiment” in scientific psychology.

Keywords: writers, double, personality dissociation, literary prediction, psychological diagnosis.

ТРАНСФОРМАЦИЯ ФОЛЬКЛОРНОГО СЮЖЕТА О ГОЛЕМЕ В КИНЕМАТОГРАФЕ

А.А. Овчинникова

*Российская академия народного хозяйства и государственной службы
при Президенте Российской Федерации*

anastasia2001ovchinnikova@mail.ru

АННОТАЦИЯ

В данной статье рассматривается проблема медиатизации фольклорного сюжета. *Цель исследования* – определить степень приближенности киноварианта сюжета о Големе к фольклорному варианту сюжета. В основу методологии положен структурно-семантический подход к пониманию мотива¹. Другим методологическим принципом стал подход Р. Макки к определению смысла кинотекста². На уровне общей структуры киноварианта сюжета достаточно сильно приближен к фольклорному варианту, а на уровне элементов структуры сюжета (мотивов) киновариант отличается большей степенью вариативности. С точки зрения семантики, в фильмах легенда о Големе может воспроизводиться как с сохранением изначального смысла, так и с его изменением.

Ключевые слова: теория мотива, теория кино, медиатизация, коммуникация, Голем.

Введение

Сохранение коммуникации – это необходимое условие развития культуры [1]. С течением времени изменялись формы фиксации сообщений. При сохранении непосредственного контакта, т.е. устной коммуникации,

¹ Работы Е.М. Мелетинского.

² Понятие «управляющей идеи».

важную роль во взаимодействии людей стали играть медиа³. Большое влияние на коммуникацию оказал технический прогресс. Так, стало возможно передавать сообщения в звуковом (фонограф) и аудиовизуальном (кино) форматах [2]. В культурологии и фольклористике важным остается вопрос о трансформациях, происходящих с фольклорными текстами при вторичной медиатизации, т.е. в ситуации их перевода из письменной формы в аудиовизуальную (кино, видеоигры). Поскольку к нарративу о Големе продолжают обращаться создатели произведений популярной культуры, изучение трансформации сюжета в кинематографе является актуальной исследовательской задачей.

Работы, в которых анализируется легенда о Големе, можно разделить на три группы по критерию «источник»: отражение концепции голема в религиозных текстах (1), фольклорных текстах (2) и кинотекстах (фильмах) (3). Анализ древней и средневековой иудейской литературы представлен в работах Г. Шолема и М. Иделя [3, 4]. Г. Шолем выдвинул тезис о том, что в еврейской религиозной традиции существовала единая концепция голема. Позже этот тезис был скорректирован М. Иделем. Изучив более обширный корпус источников, исследователь пришел к выводу о том, что в иудаизме отсутствовало единое представление о големе. В частности, М. Идель показал существенную разницу в подходах к имитации акта божественного творения в ашкеназской и сефардской традициях.

Анализу фольклорных текстов о Големе посвящены статьи М.Т. Крауз, Е. Декель и Е.Д. Герли [5, 6]. Исследователи реконструировали историю бытования нарратива и показали, как изменился фольклорный вариант сюжета по сравнению с религиозным. Авторы указали на трансформацию структуры⁴ и семантики⁵.

В подгруппе (3) можно выделить исследования Э.А. Радаевой и М. Спиро [7, 8]. Э.А. Радаева в своей работе сравнила ранние кинообразы Голема с более поздними. Исследователь пришла к выводу о том, что кинематографисты продолжают обращаться к легенде о Големе из-за «вечности» тем, затрагиваемых в рамках повествования⁶. М. Спиро сопоставил экран-

³ Материальные средства, за которыми закреплялась определенная информация.

⁴ Более сложная организация фольклорного текста.

⁵ Появление в фольклорном повествовании идеи о деструктивном потенциале существа.

⁶ Отношения человека с Богом, другими людьми и др.

ную (фильм П. Вегенера «Голем: как он пришел в мир» (1920)) и театральную (поэма Г. Лейвика «Голем» (1921)) версии легенды. Автор отметил существенную разницу в характере отражения Голема в этих произведениях. Так, если в поэме Голем был воплощением невинности и слабости, то в фильме, наоборот, он был представлен как сильное и опасное существо.

Цель нашей работы – определить степень приближенности фольклорного варианта сюжета о Големе к киноварианту. В соответствии с поставленной целью были сформулированы следующие задачи.

1. Описать основные подходы к определению мотива в литературоведении и фольклористике;
2. Составить схему для анализа вариантов сюжета;
3. Охарактеризовать фольклорный вариант сюжета о Големе;
4. Охарактеризовать киновариант сюжета о Големе;
5. Сравнить фольклорный вариант сюжета о Големе с киновариантом.

Прежде чем перейти к методологии и результатам, необходимо сделать несколько замечаний относительно работы. В данной статье представлен первый этап исследования⁷. Второй этап предполагает сопоставление полученных результатов с рецепцией зрителей. Для выполнения последней задачи был составлен опрос и проведен контент-анализ рецензий к фильмам о Големе с сайта “IMDb”. Таким образом, после завершения второго этапа исследования возможно будет дать ответ на вопрос о том, какую роль играет кинематограф в формировании представления современным человеком фольклорного сюжета о Големе.

Материалы и методы

Обратимся к оптике исследования. В основе методологии лежит структурно-семантический подход к пониманию мотива. Подход был сформулирован советским и российским филологом Е.М. Мелетинским в статье «Семантическая организация мифологического повествования и проблема семиотического указателя мотивов и сюжетов» и в монографии «Поэтика мифа» [9, 10]. Обозначим те тезисы ученого, которые в последующем легли в основу схемы для сравнения киноварианта и фольклорного варианта сюжета. Во-первых, это идея о том, что сюжет представляет собой соположение мотивов. Иными словами, мотив есть структурный компонент сюжета.

⁷ Определение отличий между фольклорным вариантом сюжета о Големе и киновариантом.

Во-вторых, это мысль о возможности разложения мотива на отдельные составляющие: действие-предикат и его аргументы⁸. На основе этих положений была составлена схема для анализа текстов, представленная ниже.

1. М1 – мотив создания: субъект, предикат (создавать), объект, предикат;
2. М2 – мотив причины создания: субъект, предикат (помогать), объект, предикат;

3. М3 – мотив уничтожения: субъект, предикат (уничтожать), объект, предикат;

4. М4 – мотив причины уничтожения: субъект, предикат (вредить), объект, предикат.

Поясним механизм анализа текстов на основе схемы. На первом этапе определялось число мотивов в варианте. На втором этапе производился разбор каждого мотива: выделялся субъект, объект и предикат⁹.

Другим методологическим принципом, примененным в исследовании, стал подход американского сценариста Р. Макки к определению смысла кинотекста [11]. В частности, было использовано понятие «управляющей идеи». Ее формулирование осуществляется следующим образом. На первом этапе определяется главный герой и его задача, на втором – результат (реализовал герой задачу или нет) и причина результата (какие личные качества (ценности) героя позволили или, наоборот, помешали выполнить задачу). Таким образом, в работе была предпринята попытка применить терминологический аппарат литературоведения, фольклористики и теории кино.

Материалы

Использованные источники можно разделить на две группы.

Группа I (фольклорные тексты)

1. Версия К. Арнольда, опубликованная в книге И. Вагензайля «Сота, о проверке жены, подозреваемой в измене» в 1674г.;

2. Версия Я. Гримма, опубликованная в издании «Журнал для отшельников» в 1808г.;

3. Версия Л. Визеля, опубликованная в сборнике «Истории: сборник еврейских народных преданий» в 1847г.;

4. Версия Ю. Розенберга, опубликованная в книге «Голем и чудесные деяния рабби Лёва» в 1909г.;

⁸ Субъект, объект, пациенс.

⁹ Характер реализации основного действия.

5. Версия Х. Блока, опубликованная в книге «Голем: легенды пражского гетто» в 1919г.

Группа II (кинотексты (фильмы))

1. «Голем: как он пришел в мир» (Германия, 1920);
2. «Голем» (Франция, 1936);
3. «Пекарь императора – Император пекаря» (Чехословакия, 1952);
4. «Оно!» (Великобритания, 1967);
5. «Голем» (Польша, 1980);
6. «Опочтарение» (Великобритания, 2010);
7. «Голем» (Великобритания, 2016);
8. «Голем: Начало» (Израиль, 2018).

Результаты

Во-первых, в большинстве кинотекстов сохраняется целостность сюжета, т.е. присутствуют все мотивы: создание (M1), причина создания (M2), уничтожение (M3), причина уничтожения (M4). В трех из восьми фильмов («Голем» (1980), «Опочтарение», «Голем» (2016)) общая структура воспроизводится частично. Так, в «Големе» нет мотива уничтожения (M3) и мотива причины уничтожения (M4), а в «Опочтарении» – мотива создания (M1), мотива уничтожения (M3) и мотива причины уничтожения (M4). Отдельно необходимо рассмотреть фильм «Голем» (2016), сюжет которого сложно описать в параметрах схемы. Дело в том, что обращение создателей этого произведения к фольклору обусловлено определенной целью – использование элементов нарратива в качестве инструмента социальной критики. Големом в этом случае является главная героиня, серийная убийца. Критика авторов заключается в том, что жестокость героини есть прямое следствие социально-экономической неустроенности (бедность, насилие). Таким образом, в «Големе» (2016) воспроизводится не традиционная версия, а ее метафорическое переосмысление.

Охарактеризовав общую структуру фильмов, перечислим элементы каждого из мотивов, которые имеют кинематографическую природу.

Мотив создания (M1)

1. Призыв темных сил – Астарота («Голем: как он пришел в мир»);
2. Вложение надписи с “АЕТАЕ”¹⁰ в пятиконечную звезду («Голем: как он пришел в мир»);

¹⁰ Прим. – произвольное сочетание букв.

3. Прикрепление пятиконечной звезды к телу Голема («Голем: как он пришел в мир»);

4. Вложение шарика с надписью “שפּוּר הַפּוֹרֶשׁ”¹¹ в лоб Голему («Пекарь императора – Император пекаря»);

5. Вложение в рот Голему надписи с “אמת”¹² («Оно!»);

6. Создание Голема из человеческой плоти («Голем» (1980));

7. Поджог фигуры Голема («Голем: Начало»).

Мотив причины создания (M2)

1. Для помощи не евреям («Пекарь императора – Император пекаря», «Оно!», «Опочтарение»);

2. Как экспериментальная модель человека («Голем» (1980)).

Мотив уничтожения (M3)

1. Вытаскивание пятиконечной звезды из тела Голема («Голем: как он пришел в мир»);

2. Вытаскивание шарика из лба Голема («Пекарь императора – Император пекаря»);

3. Вытаскивание изо рта Голема надписи с “אמת” («Оно!»);

4. Погружение в воду («Оно!»).

В киноварианте мотив причины уничтожения в большинстве случаев сохраняется идентичным фольклорному варианту. В частности, присутствуют такие обоснования, как опасность или ненужность (выполнение задачи) существа. Единственное, что отличает киновариант, – это объект действия. Так, в фильмах Голем может помогать или вредить не только евреям («Пекарь императора – Император пекаря», «Оно!», «Голем» (1980)).

Более подробно смысловой аспект кинокартин удалось проанализировать благодаря использованию теории Р. Макки. Если обобщить, то управляющая идея всех фильмов может быть сформулирована следующим образом: герой реализует или не реализует задачу, потому что знает или, наоборот, не знает, как обращаться с силой (Големом), оказавшейся в его руках. Например, такие качества, как трусость («Голем» (1936)), глупость («Пекарь императора – Император пекаря» (1952)), мстительность («Оно!» (1967)) мешали достичь цели. Подобной проработки действующих лиц (субъектов) нет в фольклорном варианте.

¹¹ Прим. – в переводе с иврита означает «имя Бога».

¹² Прим. – в переводе с иврита означает «правда».

Выводы:

Первая ремарка связана с качеством Голема. Как и в фольклорном варианте, кинематографический Голем совмещает в себе два полюса: он может актуализировать как положительную, так и отрицательную силу, заложенную в нем. Вторая ремарка относится к обстоятельству обращения к фольклорному нарративу в кинематографе. В этом случае можно определить две ситуации. С одной стороны, сюжет воспроизводится кинематографистом с сохранением прежнего значения. С другой стороны, фольклорный сюжет может выполнять функцию формы для донесения иной идеи¹³. Обозначим также направления дальнейших исследований. Во-первых, представляется возможным расширение корпуса опорных материалов¹⁴. Во-вторых, за счет включения в схему дополнительных элементов сравнения¹⁵ можно уточнить и скорректировать выводы этой статьи. В-третьих, не менее значимым представляется рассмотрение вопросов, связанных с бытованием сюжета в нефиксированной форме, т.е. в сознании современного человека.

ЛИТЕРАТУРА

1. *Лотман Ю.М.* Статьи по семиотике и топологии культуры. Таллин: «Александра», 1992. 247с.
2. *Кириллова Н.Б.* Медиакультура: от модерна к постмодерну. М.: Академический проект, 2005. 448с.
3. *Scholem G.* On the Kabbalah and Its Symbolism. NY: Schocken Books, 2018. 226р.
4. *Idel M.* Golem: Jewish Magical and Mystical Traditions On the Artificial Anthropoid. Albany, NY: State University of New York Press, 1990. 323р.
5. *Krause M.* Introduction: “Bereshit bara Elohim”: A Survey of the Genesis and Evolution of the Golem // *Journal of the Fantastic in the Arts.* N 2, 1995. PP. 113–136.
6. *Dekel E., Gurley D.* How the Golem Came to Prague // *The Jewish Quarterly Review.* № 2, 2013. PP. 241–258.
7. *Радаева Э.А.* Культура сквозь призму экспрессионистских традиций в киноискусстве XX–XXI веков (образ Голема) // *Социальные, гуманитарные, медико-биологические науки.* № 79, 2021. СС. 234–241.

¹³ Конфликт человека и общества, индивидуальный опыт и др.

¹⁴ Анализ сериалов, мультипликационных фильмов.

¹⁵ Место, время, сравнение, условие.

8. *Spiro M.* Containing the Monster: The Golem in Expressionist Film and Theatre // *Space Between: Literature and Culture, 1914–1945*. № 9, 2013. PP. 11–36.
9. *Мелетинский Е.М.* Семантическая организация мифологического повествования и проблема семиотического указателя мотивов и сюжетов // *Σημειωτική: Труды по знаковым системам*. № 635, 1983. СС. 115–125.
10. *Мелетинский Е.М.* Поэтика мифа. М.: «Азбука», 2021. 480с.
11. *Макки Р.* История на миллион долларов: Мастер-класс для сценаристов, писателей и не только. М.: «Альпина Диджитал», 2012. 310с.

TRANSFORMATION OF THE GOLEM FOLKLORE PLOT (SUJET) IN CINEMA

A. Ovchinnikova

Russian Presidential Academy of National Economy and Public Administration

ABSTRACT

The study aims to explore the differences between the folklore and cinematic versions of the Golem narrative. The academic community has thoroughly investigated the subject. However, few researchers has applied the motif and film theory to solve the related research problems. E. Meletinsky's conceptual framework was used to determine the structural differences between the versions. To identify the semantic differences, R. McKee's notion of "controlling idea" was applied. It has been found that the general structure of the cinematic version is quite close to the folklore version. However, at the level of motif structure the cinematic version demonstrates a higher degree of variability. Another finding concerns the semantics of the films: film creators may use the Golem legend not only in its traditional version but also as an instrument to talk about social and economic problems.

Keywords: motif theory, film theory, mediatization, communication, Golem.

ЭТНИЧЕСКИЕ СИМВОЛЫ В ЛИТЕРАТУРЕ О ГЕНОЦИДЕ НА ПРИМЕРЕ РОМАНОВ АНТОНИИ АРСЛАН «УСАДЬБА ЖАВОРОНКОВ» И «МУШСКАЯ ПРОПОВЕДЬ»

А. А. Сафарян, Н.К. Гончар-Ханджян

*Российско-Армянский университет
Институт Гуманитарных Наук (ИГН)*

anahit.safaryan77@mail.ru, natalie.gonchar-khanjyan@rau.am

АННОТАЦИЯ

В данной статье на примере конкретных романов представительницы армянской диаспоры Антонии Арслан «Усадьба жаворонков» и «Мушская проповедь» прослеживаются определенные характерные для армянского этноса символы из языческого периода истории, привнесенные в христианство и ставшие частью христианской традиции, как и символы, связанные с общекультурной и христианской традициями.

Ключевые слова: Геноцид армян, самопожертвование, символ армянского этноса, дом, рукопись, мать, тополь, гранат.

Введение

Тема армянского геноцида остается животрепещущей для граждан Армении и представителей многочисленной армянской диаспоры, поскольку до сих пор не получила своего окончательного разрешения и вот уже более века отдается неутихающей болью в сердце каждого любящего свою родину армянина, находит свое отражение в неумолкающем требовании «Հիշում էմ և ցիւիւնդում», визуальное олицетворение – в цветке-незабудке, символе вечной памяти, и величественном монументе жертвам геноцида – месте паломничества миллионов армян со всего мира. Под понятием «геноцид» обоб-

щены не только факты физического истребления, но и уничтожения культурного наследия армянского народа, что, в свою очередь, находит отражение в литературных текстах, обращенных к теме геноцида армян.

Актуальным представляется обращение, анализ тех этнических символов, которые фигурируют в этих текстах, в частности, в текстах, не получивших на сегодняшний день еще широкого критического отклика.

Цель данной статьи – обратиться к символам и знакам, нашедшим отражение в текстах Арслан и характерным для геноцидального метанарратива. Эти, как и другие, символы тесно связаны с этнической принадлежностью армянского народа, его генетическим кодом и сохраняют свою значимость на протяжении культурного развития нашей Родины, становясь своего рода «гарантом» выживания и развития в непростом социально-географическом поле.

Метанарратив травматической памяти стал ведущей темой у многих западных писателей армянского происхождения, бывших очевидцами трагических событий¹. Даже если произведения не автобиографичны, в них в фактографическом дискурсе раскрываются обстоятельства конца XIX – начала XX века, отразившиеся в судьбе армянского народа.

Материалы и методы

Одним из зарубежных авторов, в чьих жилах течет армянская кровь, а генетическая память сохранила воспоминания о кровавых событиях прошлого, в своем творчестве поднявших тему Геноцида армян, является Антония Арслан² – автор целого ряда книг об армянском геноциде. Среди них наиболее известны, значимы романы «Усадьба жаворонков» и «Мушская проповедь», переведенные на несколько языков и вызывающие интерес у читателей, литературной критики, в кинематографе.

Сюжеты романов писательницы основаны на реальных событиях: это история семьи ее деда, и именно ей выпала ответственная миссия восстановить связь с этнической родиной и своим пером послужить воскресению в общественной памяти трагических событий истории, которые находят отклик в сердце каждого армянина.

Книга Арслан «Усадьба жаворонков» представляет собой фактически документальный – с изменением имен, некоторых реалий, с лирическими вставками – текст о роковых событиях армянской резни, жертвами которой

¹ Или таковыми были их родные и близкие.

² Род. в 1938г.в Италии.

стала и семья самой Арслан. Действия романа разворачиваются в 1915 году. Это история двух братьев, в силу внешних обстоятельств разлученных еще в детстве. Один из них, Ервант, в тринадцатилетнем возрасте был отправлен в Венецию для получения образования. После многолетней разлуки Ервант решает вместе с женой и детьми поехать на родину, чтобы встретиться с братом и его семьей, показать детям исконную землю предков и дать им возможность услышать армянскую речь. Его брат счастлив и начинает благоустраивать летнюю резиденцию «Жаворонки», построенную еще их отцом. Страницы романа, описывающие весь этот процесс подготовки усадьбы к долгожданному приезду брата, наглядно показывают, какое особое значение в жизни армян имеет родительский дом, родной очаг (հիշրժաւի օջախ), являющийся испокон для армян священной территорией (սուրբ տարածք), где непреложным законом было хлебосольство хозяев, прославленное армянское гостеприимство (հալիւսիւն հյուրընկալութիւն). О неразрывной связи с родной землей свидетельствует то особое благоговение и настрой, с каким Ервант ждет поездки на родину. Он одобряет все нововведения Смбата, а сам решает добавить рояль, чтобы музицировать по вечерам, собравшись в кругу семьи, – примечательный эпизод, говорящий о культурной образованности и тяге к искусству, которой искони славились армяне. Он даже собирается построить рядом с усадьбой собственный дом, чтобы семьи братьев могли еще более сблизиться. Смбат же уже нашел подходящее место для этого дома: «Он размышляет об участке земли неподалеку: это небольшое плато с древними пещерами..., которое заканчивается спуском к водопаду» [1; 67]. Атмосфера гармонии, порядка и спокойствия, предвкушение радостной встречи, приятная «суэта», предшествующая воссоединению семьи, обрываются объективными обстоятельствами: в мае 1915 года Италия ввязывается в Первую мировую войну, и границы закрываются. Ерванту не удастся выехать на родину, но на этом несчастья семьи Арсланян не заканчиваются.

В Западной Армении начинаются массовые погромы и депортации армян, вследствие чего в начале мая в усадьбу «Жаворонки» врываются вооруженные турецкие янычары, беспощадно убивают всех представителей мужского пола, а женщин и девочек угоняют в плен – к другим таким же пленным армянкам. В сопровождении не знающих снисхождения головорезов толпы несчастных армянских женщин проходят пешком множест-

во километров, обескровленные, обезвоженные, мучимые нестерпимым голодом, истязаемые своими гонителями, многие умирают в пути от жары, усталости и жестокого насилия. По достижении Алеппо одному из зарубежных родственников удается хитростью проникнуть в лагерь и спасти оставшихся в живых членов семьи Арсланян, задействовав карету с двойным дном, одним из которых – мальчик, переодетый в женскую одежду, Сестра Смбата Азнив с самого начала поклялась, что сделает все, чтобы спасти этого мальчика. На протяжении всего пути она всеми способами пыталась найти пропитание детям, а в последнюю минуту для их спасения она отвлекла внимание жандармов, выйдя вперед и запев свою песню «Ов, сирун, сирун» (ՕՎ, սիրւն,սիրւն). Таким образом, дети были спасены ценою ее самопожертвования.

Если начало романа проникнуто настроением воодушевления и волнительным чувством предвкушения долгожданной встречи двух братьев, в дальнейшем повествование, резко меняя стилистику передачи событий, содержит множество подробных описаний событий, связанных с Геноцидом армян и депортацией, конец же романа – фактография безнадежности и отчаяния, печальное свидетельство насильственного расторжения самой ценной для армян связи – связи с родным очагом: «... в родной городок больше никто не вернулся» [1; 235].

Еще одна книга Арслан, адресованная теме Геноцида, была опубликована в 2012 году в Италии. Это – «Мушская проповедь», рассказывающая историю древней армянской рукописи, которую во время Геноцида обнаружили две армянки и, разделив ее пополам, смогли вывезти и спасти. Героини романа Гоар и Ануш потеряли все: любимых, детей, свои семьи и дома, но им удается скрыться от беспощадного преследования турецкой армии, и они решают бежать. Из всей деревни выжили только Гоар и Ануш, да еще маленький Овсеп – сын кузнеца, на глазах которого зарубили родителей и малолетнюю сестру. По пути к ним присоединяются два грека – Макариос и Элени, которые, сбежав с острова Фарос, обосновались в армянской общине в долине Муша. Преодолевая многочисленные трудности, группа беглецов, наконец, доходит до монастыря Св. Апостолов в Муше, где несчастные пары надеялись найти односельчан и убежище. Однако глазам предстает ужасная картина разграбленной церкви и зверски убитого на пороге святилища священника.

В поисках хоть какой-то пищи группа обшаривает каждый уголок и случайно натывается на самую важную реликвию монастыря св. Апостолов – Мушскую рукопись. Мушская рукопись считается самым большим из сохранившихся на сегодняшний день рукописным памятником в мире. Эта древняя рукопись весит почти 28 кг, имеет высоту в 1 м и полметра ширины. В долине Муша все верили в ее чудотворную силу.

Все содержание книги «Мушская рукопись» представляет собой развернутую метафору веры, символ того, что даже перед лицом смерти армяне пытались спасти свои священные реликвии. Именно спасение этих реликвий помогло армянскому народу выжить и сохранить до настоящего времени свою самобытность. Рукопись была знаковым символом целой цивилизации на протяжении семи веков, предметом культа, драгоценной жемчужиной армянской культуры, поэтому нельзя было допустить, чтоб она пострадала, исчезла, была уничтожена в результате бесчинств, творимых иноверцами, желавшими истребить и народ, и его культуру – саму память об армянском этносе.

Роман «Мушская проповедь» – переданное посредством художественного слова документальное свидетельство важнейшей роли религии, веры в жизни и судьбе армянского народа, первого принявшего христианство. Скрываясь от преследователей, армяне, в первую очередь, пытались спасти артефакты – наглядные символы своего многовекового генофонда. Книга-рукопись монастыря Св. Апостолов города Муша настолько сакральна для всего народа, что, когда главные героини романа Гоар и Ануш вынуждены разрезать ее пополам из-за ее веса, они все время крестятся и молятся, прося простить их за совершаемое святотатство.

Группе беглецов приходится принять очень трудное решение – взять с собой священный текст, хотя им самим угрожала опасность, а тяжелый груз сковывал и замедлял их перемещение. Таким образом, разделив ее на две части, группа клянется спасти святую реликвию даже ценою жизни. Беглецам с трудом удается дойти до города Эрзрум на границе с Россией, некогда густонаселенного, а ныне ставшего театром военных действий между русскими и турками. Из всей группы только Ануш и Овсеп смогли выжить и дойти до Эчмиадзина, где они передали свою часть книги архимандриту.

В дороге странствий Гоар заболевает и, чувствуя близкую смерть, просит похоронить с ней ее половину книги, а когда все уляжется, обратиться за помощью к русским и выкопать книгу. Так была спасена и вторая половина книги.

В романе «Мушская проповедь» говорится о некоторых характерных для армянской этнокультуры символах, среди них можно отметить тополь и гранат. Выбор тополя не случаен: еще с древних времен тополь считался «деревом жизни», его изображали на бронзовых поясах и царских шлемах, на культовых изваяниях и фресках. В эпоху язычества до принятия христианства существовал культ тополя. Свидетельством этому может служить изображение тополя как олицетворения вечности, в частности, дерево можно видеть на всех картинах, где запечатлена гора Арарат. И не даром армянская известная пословица гласит: «Тополь от ветра качается, но не выкорчевывается» [4; 20.02.2022г.]. Можно сказать, что символ тополя архетипичен для армянского народа, поскольку даже самые свирепые удары судьбы, обрушившиеся на его голову, не сломили его, не смогли выкорчевать с корнем.

Гранат считается символом плодородия, очищения, а корона, венчающая гранат, считается, в свою очередь, и символом власти. Этот знак распространен и в христианстве, соотносясь с образом Спасителя – Иисуса Христа. При изображении Господа в живописи рисунком граната выражали идею воскрешения Христа [3; 20.02.2020г.].

Создавая образы главных героинь романа, мужественных, не сдающихся под натиском жестокой судьбы, верных своему предназначению и выбору Ануш и Гоар, Арслан подчеркнула ведущую роль женщины в армянском обществе. Со времен язычества армяне считают женщину основой семьи, хранительницей очага и семейных устоев, о чем свидетельствуют сохранившиеся исторические записи, обрывки легенд, древние сказания. В дохристианский период к армянской женщине относились как к «животворному источнику». В языческих мифах важную роль играли богини Анаит, Астхик и Нане, из которых Анаит – одна из главных богинь, дочь верховного бога Арамазда. После принятия христианства культ женщины выражался через образ Богоматери. И действительно, роль женщины в армянском обществе незаменима в культурно-историческом дискурсе – вопреки сложившемуся на Востоке менталитету, намеренно занижающему роль женщины в обществе.

Автор романа, описывая своих героинь, Гоар и Ануш, выделила главную особенность, характеризующую армянок, – это материнский инстинкт. Этот инстинкт проявляется в отношении к маленькому Овсепу, потерявшему своих родителей в результате резни и пытавшемуся найти утешение в заботе и трепетном, материнском отношении двух женщин – своих спасительниц. Характерен эпизод, когда Овсеп, обращаясь к Ануш, называет ее «мама» (մայրիկ): «Все не закончилось, мама, я еще жив. Теперь я твой сын» [2]. На протяжении всего пути Овсеп не оставляет Ануш, он словно определил себя ее защитником и чувствует ответственность по отношению к своей «новой маме». И только выполнив свою миссию и доставив их часть книги в Эчмиадзин, названные мать и сын расстаются навсегда.

Таким образом, в основу книги «Мушская проповедь» легла реальная история спасения армянской рукописи, которая сейчас надежно хранится в Институте древних рукописей Матенадаран им. Св. Месропа Маштоца в Ереване.

Арслан посредством «Мушской проповеди» свидетельствует, что геноцид – это не только физическое уничтожение людей и захват их имущества. Геноцидом считается также уничтожение культурных ценностей народа. Как говорит автор в своей книге: «Никто сегодня не знает количества рукописей, преданных огню и мечу летом 1915 года, взлетавших в воздух вместе с наивными душами крестьян, работавших на армянских полях» [2].

Можно сказать, что исторические события, произошедшие в Западной Армении в конце XIX – начала XX века, объединяют весь армянский народ – как граждан Армении, так и обширную диаспору, чьей планидой стали беженство, вынужденная разобщенность и общая травматическая память, неукоснительно следующая заветам собственной веры и требующая сатисфакции за совершенное турецким государством кровавое злодеяние.

ЛИТЕРАТУРА

1. Арслан А. Усадьба жаворонков. СПб: Изд-во “Symposium”, 2010, С. 237.
2. *Արշակի Ա. Մշակույթը: Եր. Հրատ. «Զանգակ», 2016:*
3. Гранат – символ вечной жизни [Эл. ресурс]. Режим доступа: https://ella-rosso.livejournal.com/108626.html?fbclid=IwAR1TuTJsioC22F2JkDGaWxXcRd_L7HkTbujA17hj1gHQ6vRc-tQv-u-NM0k (Дата обращения: 01.03.2022).

4. Աւարդի 22-րդ Ծառի օր. Բարդի [Эл. ресурс]. Режим доступа: <https://araqelyanvenera.wordpress.com/2014/04/21> (Дата обращения: 21.02.2022).

ETHNIC SYMBOLS IN THE LITERATURE ABOUT GENOCIDE (ON THE EXAMPLE OF THE NOVELS OF FOREIGN AUTHORS OF ARMENIAN ORIGIN ANTONIA ARSLAN “THE LARK FARM”, “MUSH’S SERMON” AND MARIAM AND ELIZ MANUKYAN’S “ON THE OTHER SIDE OF MOUNT ARARAT”

A. Safaryan, N. Gonchar-Khanjyan

*Russian-Armenian Univercity
Institute of Humanities*

ABSTRACT

In this article on the example of specific novels such as “The lark farm” and “The book of Mush” by Antonia Arslan a representative of the Armenian diaspora are introduced certain symbols of typical Armenian ethnos from pagan period of history, which entered Christianity, became a part of the pagan tradition and also symbols related to general culture and Christian traditions.

Keywords: Armenian Genocide, self-sacrifice, symbols of the Armenian ethnos, home, manuscript, mother, poplar tree, pomegranate.

ЭСТЕТИЧЕСКОЕ ПРОЧТЕНИЕ ЖЕНСКИХ ОБРАЗОВ В РАССКАЗАХ «СОЛНЕЧНЫЙ УДАР» И.А. БУНИНА И «МОРСКАЯ БОЛЕЗНЬ» А.И. КУПРИНА

Л.Т. Урутян¹

Российско-Армянский университет

lilit.urutyanyan@student.rau.am

АННОТАЦИЯ

В данной статье проводится сравнительный анализ женских образов в произведениях И.А. Бунина «Солнечный удар» и «Морская болезнь» А.И. Куприна. Анализируется и выявляется оппозиция авторской интенции и художественных приемов при описании женщин.

Ключевые слова: женские образы, художественный прием, десакрализация.

Введение

В данной работе проводится сравнительный анализ двух небольших, но художественно полноценных рассказов. Известные русские писатели XX века И.А. Бунин и А.И. Куприн в своих произведениях по-разному представляют тему любви и систему женских персонажей. В данной работе приведены два таких рассказа – «Солнечный удар» и «Морская болезнь», которые освещают женские образы с разных точек зрения. Также анализируется и выявляется оппозиция авторской интенции и художественных приемов при описании женщин. Долгое время писатели в качестве главного героя выбирали мужчину, но уже во времена Бунина и Куприна все больше предпочтение стали отдавать женщине; произведения стали в некотором

¹Научный руководитель В.О. Аветисян.

смысле оттенять мужских персонажей или использовать в качестве дополнения для раскрытия женских образов. Данные рассказы даже спустя столетие не теряют своей актуальности и интересны с литературоведческой и психологической точки зрения. Все вышеперечисленные утверждения и составляют актуальность данной работы. Новизна заключается в том, что исследовательских работ по сравнительным анализам женских образов этих двух произведений немного.

Объектом исследования являются женские образы в произведениях «Солнечный удар» И.А. Бунина и «Морская болезнь» А.И. Куприна.

Предмет исследования: рассказы «Солнечный удар» И.А. Бунина и «Морская болезнь» А.И. Куприна.

Цель: выявить как авторы, используя небольшой объем и некоторые художественные приемы, смогли полноценно раскрыть женские образы.

Задачи:

- Изучить и выявить с помощью каких художественных приемов авторы создают женские образы;
- Как раскрывается тема любви у Бунина и Куприна. В чем их различия при описании женских образов и что объединяет их как писателей одного времени и стиля.

Бунин – мастер лаконичного и меткого рассказа. Многие критики отмечали его четкий почерк в современной литературе. Д. филол.н. О.М. Петриашвили в своей статье отметил следующее: «Бунинские короткие рассказы и зарисовки напоминают миниатюры старинных художников, где каждый штрих продуман, рисунок, лаконичен и малая форма несет большую смысловую и эстетическую нагрузку» [2;1]. Созданные им женские образы довольно противоречивы, но цельны и универсальны. Бунин открывает галерею образов, но сколько бы ни было персонажей, в центре всегда остаются два героя – Он и Она.

В рассказе «Солнечный удар» очень мало места он уделяет именно описаниям внутреннего мира героев, его интересует лишь влечение. Героям суждено расстаться, конец predetermined. В силу небольшого объема, композиция этого произведения весьма незамысловатая. Рассказ, лишенный вступления и экспозиции, начинается с завязки, с краткосрочного романа героев. Бунин показывает лишь один миг этой любви. Не важны ни имена, ни возраст, есть лишь мимолетное чувство, которое упустили герои. Они не были готовы к этому чувству.

В центре произведения Бунина появляется Прекрасная незнакомка, образ, которой Бунин унаследовал у поэтов Серебряного века. Но сначала стоит вспомнить особенности женских образов у символистов. Для русских символистов важной характеристикой явилось особое пристрастие к изображению женских персонажей, что было характерно и творчеству Бунина.

В своей статье Т.И. Ерохина отмечает, что «В символизме каждый из образов несет в себе частичку общего собирательного идеала, принявшего женский облик, и одновременно – каждый образ специфичен, индивидуален. Ведущей становится идея многозначности, недосказанности и главное – изменчивости женского образа» [1;5].

Бунинская Прекрасная незнакомка, при полном отсутствии каких-либо описаний, заполняет все пространство данного рассказа, ее отсутствие слишком ощутимо, сами вещи указывают о ее отсутствии : «Номер без нее показался каким-то совсем другим, чем был при ней. Он был еще полон ею – и пуст».

Герои рассказа находятся вне обстоятельств, времени и места. Нет ни характеров героев, ни истории их жизни, а об их дальнейшей судьбе, можно лишь предполагать. Большая часть пространства в произведении занимают размышления о прекрасной женщине и о том, чем поручик заполняет пустоту, образовавшуюся после ее ухода. Безысходность крепкими узами связывает поручика и нагоняет мучительную, бесконечную тоску.

Стоит отметить, что бунинский «Солнечный удар» в некотором смысле вступает в своеобразную полемику с «Морской болезнью» Куприна, которую мы раскрываем с помощью сравнительного анализа.

Рассказ Бунина в эстетическом понимании не воспринимается читателем как нечто пошлое, выходящее за рамки нравственности. «Морская болезнь» – совсем другая история. Здесь нет любви, только мрачные, тошнотворные и бессолнечные чувства. У Бунина героиня безымянна, в то время как у Куприна образ Елены это десакрализация образа вечной красоты и, следовательно, «Прекрасной дамы».

В некотором смысле «Прекрасная незнакомка» Бунина более открыта запретному чувству, у нее нет угрызений совести за содеянное. А характер Елены проявляется в первых же строчках, мы замечаем ее принципы: «она считала для себя унижительным проходить в таких случаях мимо незнакомых мужчин, опустив глаза, краснея и делая вид, что ничего не замечает».

И Бунин и Куприн сравнивают чувства героинь с мучительной болезнью. Только у Бунина –они солнечные, головокружительные, теплые, а у Куприна, наоборот, «тягучее, раздражающее, расслабленное состояние полюборока». У Елены это состояние длительное, мучительное.

Бунинское отношение к любви довольно смелое и откровенное. Любовь женщины в некоторых произведениях приносит лишь несчастье, а исход всегда трагичен. У Бунина женщина в определенном смысле свободна от установленных обществом нравственных законов, а у Куприна женщина страдает, ее мысли занимают последствия этого поступка и реакция общества, мужа.

В качестве заключения можно отметить, что в обоих рассказах главным действующим лицом выступает женщина. В одном, это – «Прекрасная дама», отсутствие которой более ощутимо, оставленные после ее ухода вещи, пустота пространства «кричат» о ее присутствии.

В другом – физическое присутствие женщины противопоставляется ее духовной отстраненности. Все вокруг свидетельствует об объективизации женского образа – пароход, который отрывает ее от земли, морская болезнь, которая лишает ее возможности владеть ситуацией, ведущей к предполагаемому «грехопадению». После разговора с мужем об инциденте на пароходе, Елена решает уйти, тем самым, проявляя волю, возвращая себе субъектность.

ЛИТЕРАТУРА

1. *Ерохина Т.И.* Грани женственности в русском символизме: <https://cyberleninka.ru/article/n/grani-zhenstvennosti-v-russkom-simvolizme>
2. *Петриашвили О.М.* Иван Бунин – мастер литературной миниатюры: <https://md-eksperiment.org/ru/post/20181201-ivan-bunin-master>

**AESTHETIC READING OF FEMALE IMAGES IN THE STORIES
“SUNSTROKE” BY BUNIN AND “SEA SICKNESS” BY KUPRIN**

L. Urutyán

Russian-Armenian University

ABSTRACT

This article provides a comparative analysis of female images in Bunin's works “Sunstroke” and “Sea sickness” by Kuprin. The opposition of the author's intention and artistic techniques in the description of women is analyzed and revealed.

Keywords: female images, artistic device, desacralization.

СБОРНИК «ГУЗЛА» ПРОСПЕРА МЕРИМЕ И «ХАЗАРСКИЙ СЛОВАРЬ» МИЛОРАДА ПАВИЧА КАК ПРИМЕРЫ ЛИТЕРАТУРНОЙ МИСТИФИКАЦИИ: СРАВНЕНИЕ И СОПОСТАВЛЕНИЕ

А.Ю. Чомярян¹

Российско-Армянский университет

anna.chomaryan@student.rau.am

АННОТАЦИЯ

В данной статье рассматривается возможность анализировать литературные произведения с критической точки зрения дает читателю право обвинить автора во лжи, препарировать текст до самого основания и разгадать ключи к пониманию текста-палимпсеста. Мистификация как литературный прием есть ни что иное, как вызов для читателя и эксперимент для писателя. Таким образом, мистификация – поистине изумительная авантюра, заключающаяся в том, чтобы заставить общество поверить в подлинность хитро сплетенной иллюзии.

В данной работе рассматриваются работы двух авторов, успешно практиковавшим данный литературный прием. Французский новеллист Проспер Мериме и сербский представитель постмодернизма и магического реализма Милорад Павич жили в разное время и творили в разных направлениях, однако, в их творчестве достаточно общего для того, чтобы провести целый ряд параллелей, сравнить и сопоставить их тексты-мистификации. Заглянем глубже. Обманемся Словом, которое они выбрали, чтобы познакомить нас с истинной магией.

Ключевые слова: мистификация, литературный прием, Проспер Мериме, Милорад Павич, сопоставление, сравнительный анализ.

¹ Научный руководитель – Н.К. Гончар-Ханджян.

Введение

Одним из основных положений новейшей литературы постмодернизма является интертекстуальность, которая включает в себя приемы аллюзивного цитирования – с целью интеллектуального узнавания предшествующих текстов, и открытый плагиат чужого текста, как в случае с предполагаемым автором нового «Дон Кихота» Пьером Менаром из рассказа Хорхе Луиса Борхеса, вымышленный персонаж которого переписывает дословно прославленный текст Сервантеса, где те же слова и выражения обретают совершенно новое наполнение с учетом обновленного контента времени. Литературная мистификация же представляет собой плагиат наоборот, когда автор не заимствует у другого автора, а приписывает собственное сочинение авторству другого. Такой прием задает неразрешимые ребусы исследователям, как в случае с Шекспиром, чья личность всегда ускользает от комментаторов его творчества, теряющихся в догадках, кто же на самом деле стоит за псевдонимом Шекспир. Вслед за Шекспиром, ссылаясь на его авторитет, сборник-мистификацию – манифест романтизма создают Водсворд и Кольридж, чьим непосредственным предтечей можно считать Джеймса Макферсона с его «Сочинениями Оссиана». Много примеров игры с читателем на узнавание в русской литературе – от Козьмы Пруtkова до поэтической “la femme fatale” символистов Черубины де Габриак. В современном литературном поле мистификация как антитеза плагиата особенно популярна и влиятельна как литературный прием, потому актуально сопоставление творчества признанного корифея мистификации Проспера Мериме и сербского писателя Милорада Павича, чей роман «Хазарский словарь» заслуженно пользуется славой культового текста в постмодернизме, чему способствует его пародийно-интригующая направленность. Оба текста травестируют фольклорные сюжеты восточно-славянской культуры, к которой в целом обострилось внимание в литературе и кино в последний период.

Сравнить и сопоставить тексты-мистификации двух писателей является *целью данной статьи*. Для выполнения поставленной задачи упор делается на методы компаративного анализа.

Литературной мистификацией называют тексты, приписываемые несуществующим в действительности, вымышленным авторам. Известны также случаи, когда мистифицированные тексты публиковались анонимно и, соответственно, являлись плодами безличного творчества. Подобное, в

свою очередь, отсылает нас к фольклору, который также не имеет конкретного автора и относится к народному творчеству. Однако, если мы говорим о фольклоре, созданном искусственно конкретным человеком с целью «обмануть» читателя, заставить людей поверить в то, что перед ними не сложно построенный метаязыковой феномен, а сборник баллад, действительно относящихся к творчеству конкретного народа.

Процесс формирования и изменения понятия мистификации в научной среде вызывает у литературоведов значительный интерес; вопросы вызывает и само определение термина литературной мистификации. Слово *mystifie* впервые появляется в 1750-е гг. во Франции со значением 'легковерный', 'загнанный в угол', 'растерянный'. История его возникновения и использования напрямую связана с надувательством, обманом, выходящими за границы шуток. Так, слово *mystifie* впервые было употреблено в связи с историей противостояния энциклопедистов и философов консерваторам во Франции в середине XVIII века и изначально использовалось для обозначения доверчивого человека, ставшего жертвой злой шутки. В дальнейшем слово стало модифицироваться, обрести новые оттенки и смыслами.

В XXI веке термин «литературная мистификация» еще не имел столь четко определенного значения, так как на разных этапах развития и наслаивания семантических трактовок исследователи употребляют различные определения («литературная мистификация», «литературная фальсификация», «литературная подделка»), и напротив – различные явления объединяются под одним термином (например, слияние значений «мистификация» и «подделка»). При этом каждое определение может быть дополнено другим, но при этом с кардинально отличной позиции. Одним из известнейших мистификаторов в истории литературы является представитель французской литературы XIX века Проспер Мериме.

Важным этапом деятельности Мериме как мистификатора является сборник «Гузла» (“*Ciuzla*”) («Гусли»). Подражание южнославянской поэзии, якобы собранной и переведенной прозой на французский язык неизвестным фольклористом, была выполнена так, что ее подлинность могли оспорить лишь немногие, в их числе и немецкий поэт Гёте. Для большинства же читателей-литераторов, и особенно, что примечательно, славянского происхождения, фольклорные основы сборника не ставились под сомнение и

вызвали восторженный резонанс. Отметим, что в данной области творчества мастерство автора измеряется непосредственно количеством «обманутых» им читателей. При этом мистификация не является нарушением договора между писателем и читателем в прямом смысле этого слова. Правильнее было бы утверждать, что, подобно скрупулезному мастеру ювелирного дела, мистификатор обрабатывает плоды устного творчества чужого ему народа, при этом в итоге мы получаем некий текст-палимпсест, имеющий множество аналогов в ином исполнении. Чтение литературной мистификации само по себе схоже с прослушиванием множества мелодий одновременно, при этом каждая из них не выбивается из общей гаммы своей резкостью, напротив, является неотъемлемой и дополняющей частью единого мотива.

Важно отметить, что это были профессионально стилизованные тексты, являющиеся сами по себе результатом серьезной научной деятельности писателя. «Гузлой» в свое время обманулись даже Пушкин и Мицкевич. Изучение памятников балканского фольклора позволило Мериме выкроить текст, близкий народному творчеству южнославянских народов, чей быт и национальное сознание в ту пору еще носили черты родовой архаики. Сборник продолжал линию «Театра Клары Газуль», раскрывая по ходу повествования сильные, цельные, самобытные характеры героев, а также серьезный конфликт цивилизации и естественного человека, обладающего цельным характером, не диссонирующего, а живущего в гармонии с дикой природой и с самим собой.

В данной работе Проспер Мериме создал целый ряд подражаний, более трех десятков песен иронически, пародийно были им обработаны и представлены на суд взыскательного читателя, который был обманут видимой «достоверностью» текста. Этот своеобразный эксперимент имел целью, с одной стороны, «пропаганду» и сохранение аутентичного творчества коренных и малочисленных народов, с другой – являлся ответом на уже сформировавшийся к концу 1820-х гг. несостоятельный опыт псевдофольклорных изданий, переложений и подражаний, который, в частности, неоднократно был отмечен Белинским по отношению к русской литературе этого периода как проявление «квасного» патриотизма, заменяющего «лубочной» традицией подлинно народную культуру [6].

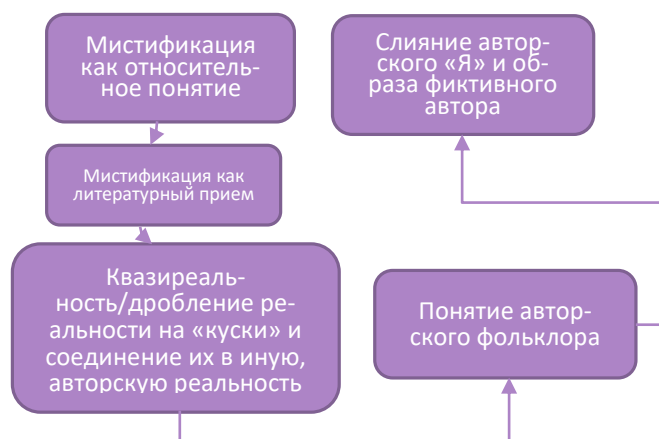


Схема 1.

В сконструированном Мериме калейдоскопе иллирийских песен обнаруживается стремление здраво оценить преувеличенное увлечение предшествовавшего поколения романтиков фольклорной архаикой, проявленными в ней отголосками темного, запретного и мистического, всегда привлекательного и завораживающего читателя. Вместе с тем автор хотел воссоздать специфику, особенности национального сознания, колорита и психологии чужого для него народа, помочь читателю проникнуться его самобытной и многогранной, многопластовой культурой. «Гузла» не является подражанием ради насмешки, травестивным текстом, в будущем столь популярным у писателей-постмодернистов, скорее, сборник предстает тщательно проведенной реконструкцией фольклорных текстов, впрочем, с незначительными элементами глубоко скрытой пародии.

Язык, которым написан сборник «Гузла», кардинально отличается от языка Милорада Павича в его знаковой книге «Хазарский словарь». Тут речь идет в большей степени о структуре самих текстов, их грамматическом и стилистическом построении. Стоит отметить, что оба мистифицированных текста включают в себя существенную долю энциклопедических знаний их создателей – это специфические, характерные для представляемой ими славянской этнокультуры термины или понятия, описания исторических событий и происшествий, с точки зрения автора, действительно имевших место.

Тексты Милорада Павича (1929–2009) являются признанной литературной классикой и образцом постмодернистского искусства. Наиболее

прославленное его произведение – сборник-мистификация «Хазарский словарь» (1984) создало ему славу культового автора и сформировало литературный прецедент – феномен сербской литературы и в целом общеевропейской постмодернистской литературы.

Павич в своих интервью и эссе говорит об «архитектуре» нового романа, сравнивая его создание со строительством здания: «Кажется, я постепенно перестаю видеть разницу между романом и домом, и это, наверное, самое лучшее из всего, что я мог бы сказать... Идеал для писателя – это книга как дом, в котором можно жить какое-то время, или книга как храм, куда приходят помолиться»; «дом строят, начиная с фундамента, а роман – с крыши»; «...может быть, это объясняет, почему я пытаюсь построить (construct) свои романы так же, как я бы строил дом». Писатель заявляет о необходимости создания нового романа XXI века как более открытой читателю структуры.

Также, как известно, одним из основных приемов Павича является своеобразный эксперимент по скрещиванию романа с различными внелитературными формами: «Хазарский словарь» – роман-словарь, «Пейзаж, нарисованный чаем» – роман-кроссворд, «Повесть о Геро и Леандре» использует форму клепсидры, а «Последняя любовь в Константинополе» – карт Таро, «Уникальный роман» называется автором «роман-дельта» и т.д и т.п.

Сам «Хазарский словарь» оригинален как по своей структуре, так и с точки зрения содержания, так как представляет собой сложный пример мистификации, отражающей быт и нравы самобытного хазарского народа. В предисловии к книге автор говорит, что «каждый читатель сам сложит свою книгу в одно целое... и получит от этого словаря, как от зеркала, столько, сколько в него вложит» [4]. Интересен взгляд Милорада Павича на процесс чтения как на прямое взаимодействие автора и читателя, которые имеют на саму мысль равное влияние и равные возможности трактовки написанного. Мы, читатели, стоим перед автором, держа в руках плоды его творчества, и в тот момент, когда взгляды наши касаются строк, мы тоже становимся авторами. Таким образом, «Словарь» становится примером так называемой интерактивной литературы.

Выше мы отметили, что «Словарь» и «Гузла» отличны друг от друга на уровне стилистики. Подробное рассмотрение начнем с приведения молитв принцессы Атех. Сравним отрывок с эпизодом из главы «О сглазе» (Таб. 1).

Таблица 1.

Павич	Мериме
<p>На нашем судне, отец мой, команда копошится, как муравьи я вымыла его сегодня утром своими волосами, и они ползают по чистым мачтам и тащат в свой муравейник зеленые паруса, как будто это сладкие листья винограда... Я выучила наизусть жизнь своей матери и каждое утро в течение часа разыгрываю ее перед зеркалом как театральную роль... Я играю ее роль перед другими даже в постели своего любимого. В минуты страсти я просто существую, это больше не я, а она...[5]</p>	<p>Мне пришлось дважды видеть жертву сглаза. В долине Книна к молодой девушке подходит один из тамошних жителей, чтобы спросить у нее дорогу. Она смотрит на него, издает ужасный крик и падает без чувств. Незнакомец убегает. Я находился неподалеку и, решив сперва, что он убил девушку, бросился со своим проводником к ней на помощь. Бедняжка вскоре пришла в себя и заявила нам, что у говорившего с ней человека был дурной глаз и что он ее сглазил [4].</p>

Так звучали неканонизированные молитвы хазарской принцессы, которые сами по себе являются интереснейшим примером мистифицированного текста. Сочетание метафор и аллюзий, используемых автором, делает смысл текста двоичным и даже троичным, ведь неслучайно в предисловии сам Павич отдает часть авторства каждому из читателей данного произведения, преподносит право верить в подлинность каждой магической строчки и проживать творящееся в книге колдовство.

Интереснейшим примером аллюзивного текста являются также следующие отрывки из части про Ловцов Снов, к которым, к слову, также относилась принцесса Атех.

Таблица 2.

Павич	Мериме
<p>Он сумел глубже всех приблизиться к проникновению в тайну, умел укрощать рыб в чужих снах, открывать в них двери, заныривать в сны глубже всех других до самого Бога, потому что на дне каждого сна лежит Бог [5].</p>	<p>Другой раз, в селении Погощами, я видел, как молодой человек, лет двадцати пяти, побледнел и упал на землю от страха при виде старого гайдука, который смотрел на него. Мне сказали, что он находится под влиянием сглаза, но что гайдук не виноват: дурной глаз у него от природы, и он сам удручен тем, что обладает такой зловредной силой [4].</p>

Трудно не согласиться с тем, что полотно текста «Хазарского словаря» поражает своей мифологичностью и наличием удивительных примеров обрядовости и быта хазарского народа. Та же удивительная хазарская принцесса Атех «на каждом веке наносила по букве, написанной так же, как пишут буквы на веках коней перед состязанием...» [3].

Стоит также отметить религиозную сторону «Хазарского словаря», так как по структуре своей роман делится три книги, каждая из которых относится к одному из трех источников о хазарском вопросе – христианскому, исламскому и еврейскому. Представители каждой из конфессий в равной степени утверждают, что повлияли на принятие хазарами новой веры.

Сами по себе мистифицированные тексты являются нарушением негласного договора между автором и читателем. События, имеющие практически энциклопедическую точность, оказываются сфальсифицированными. Таким образом, когда Проспер Мериме в своем сборнике говорит нам о вампирах, нам не остается ничего иного, кроме как поверить в их существование.

Интересен также образ вампира в тексте «Словаря». Павич выводит перед читателем двух героев, Петкутина и Калину, при этом ни один из них не является обыкновенным человеком в прямом смысле этого слова. Они наделены «особым» знанием, в отличие от героев Мериме, простых людей, попавших в лапы мистического существа.

Таблица 3.

Павич	Мериме
<p>Сто двадцать пар мертвых ушей прислушивалось с напряженным вниманием, и весь зрительный зал жевал вместе с супружеской парой, похотливо вдыхая запах пищи. Когда они прерывали трапезу, делали перерыв и мертвые, как будто кусок застревал у них в горле, и тогда они напряженно следили за тем, что будут теперь делать молодожены. В такие моменты Петкутин с особой осторожностью резал пищу, стараясь не поранить палец, потому что ему казалось, что запах настоящей, живой крови может вывести зрителей из равновесия [5].</p>	<p>Вампиром (по-иллирийски – вукодлак) называется мертвец, выходящий, обычно по ночам, из своей могилы, чтобы мучить живых. Часто он высасывает кровь из шеи, иногда же сжимает горло и душит до полусмерти. Те, кто погибает жертвой вампира, сами становятся после смерти вампирами. По-видимому, вампиры совершенно теряют всякое чувство привязанности к близким людям, ибо установлено, что они гораздо чаще мучат своих, друзей и родственников, чем посторонних [4].</p>

Приведем еще несколько примеров (Таб. 4).

Таблица 4.

Павич	Мериме
<p>На нашем судне, отец мой, команда копошится, как муравьи я вымыла его сегодня утром своими волосами, и они ползают по чистым мачтам и тащат в свой муравейник зеленые паруса, как будто это сладкие листья винограда...».</p> <p>«Я выучила наизусть жизнь своей матери и каждое утро в течение часа разыгрываю ее перед зеркалом как театральную роль... Я играю ее роль перед другими даже в постели своего любимого. В минуты страсти я просто существую, это больше не я, а она [5].</p>	<p>Девушки плетут циновки и слушают мою песню. Правда, девушки, вы бы ли бы рады прятать, как прекрасная Кава, своих возлюбленных в бутылку?</p> <p>Великое чудо можно было видеть в городе Требинье: самая прекрасная из девушек отвергла всех своих поклонников, молодых и храбрых, богатых и красивых.</p> <p>Но висит у нее на шее серебряная цепочка, а на цепочке склянка, и целует она склянку и целый день говорит с ней, называя своим любимым [4].</p>
<p>И вот однажды ночью, которая была такой тонкой, что два человека, один из которых стоял во вторник, а второй в среде, могли через нее пожать друг другу руки, она пришла к нему преображенной совершенно, такой прекрасной, что от ее красоты весь мир вокруг замер. Она обняла его руками, на каждой из которых было по два больших пальца.»</p> <p>«Он чувствовал себя совсем другим, тем самым, у которого стеклянные ногти [5].</p>	<p>Зачем мне выходить замуж за какого-нибудь бея? Есть у меня друг и сильнее и богаче. Какую ни пожелаю драгоценность — все он приносит по моему слову.</p> <p>Захочу жемчужину со дна морского — он ее достает оттуда. Ни вода, ни земля, ни огонь не могут его остановить, если я прикажу ему.</p> <p>Из Требинье, да и изо всей округи, собирались люди поглядеть на такое чудо. И правда, когда она просила жемчужину, она тотчас же ее получала [4].</p>

Как мы можем отметить, определения у Мериме не столь поэтичны, и в целом текст построен строже и ровнее. Понадеемся, к слову сказать, что в этом нет никакой вины переводчика, ведь исходный текст был написан на французском. Будучи искусным литератором и мастером своего дела, автор

несколько разряжает атмосферу баллад, нагнетаемую жуткими названиями. В некоторых балладах, как, например, в «Jeannot (Жанно)», тема вампиризма обыгрывается иронически, и пугающий образ вампира, пользовавшийся большой популярностью в тот период, травестируется и связанный с ним феномен страха тем самым отпадает.

Важно подчеркнуть, что Мериме считал истинно верным письмо в лаконичном стиле, используя нарочито примитивный стиль письма, а также элементы местного колорита в лексике повествования. Павич же, напротив, представляет читателю своего рода гипертекст в словарной форме, насыщенный иносказаниями, аллюзиями и терминологией. «Словарь» – интерактивный текст с элементами магии и колдовства, насыщенный описанием обрядов и традиций хазарского народа.

Таким образом, сопоставление текстов «Гузла» Проспера Мериме и «Хазарский словарь» Милорада Павича выявляет разительные композиционные различия рассмотренных произведений, а также различия в реализации творческих задач. Тем не менее, мы можем также выделить общие черты, свойственные литературным мистификациям в целом, такие, как, в первую очередь, фольклорное наполнение и мифологичность произведений.

ЛИТЕРАТУРА

1. *Бахтин М.М.* Эстетика словесного творчества / М.М. Бахтин. М., 1979.
2. *Луков В.А.* Проспер Мериме. Изучение жанров в творчестве зарубежных писателей: Проспер Мериме. М., 1985.
3. Малый энциклопедический словарь: в 2-х т. Т. 2. Вып. 3 / Под ред. И. Е. Андреевского. СПб.: Брокгауз-Ефрон, 1909. С. 1055.
4. *Мериме П.* Собр. соч.: В 6-ти т. / Под ред. Н.М. Любимова. Т. 5, 6. М., 1963.
5. *Павич М.* Хазарский словарь: Роман-лексикон. Мужская версия / Пер. с серб. Л. Савельевой / М. Павич. СПб: «Азбука-классика», 2003. 352с.
6. *Хаджиева Л.Л.* Переосмысление романтических стереотипов фольклоризма в книге П. Мериме «Гузла»].

**PROSPER MERIME'S "GOOZLA" AND MILORAD PAVIC'S "KHAZAR
DICTIONARY" AS EXAMPLES OF LITERARY MYSTIFICATION:
COMPARISON AND COMPARISON**

A. Chomaryan

Russian-Armenian University

ABSTRACT

The ability to analyze literary works from a critical point of view gives the reader the right to accuse the author of lying, dissect the text to the very foundation and unravel the keys to understanding the palimpsest text. Mystification as a literary device is nothing but a challenge for the reader and an experiment for the writer. Thus, hoax is a truly marvelous gamble in making the public believe in the authenticity of a cunningly woven illusion. In this article, we turn to the works of two authors who successfully practiced this literary technique. The French novelist Prosper Mérimée and the Serbian representative of postmodernism and magical realism Milorad Pavić lived at different times and worked in different directions, however, their work has enough in common to draw a number of parallels, compare and contrast their hoax texts. Let's look deeper. Let us be deceived by the Word they have chosen to introduce us to true magic.

Keywords: mystification, literary device, Prosper Merime, Milorad Pavic, comparison, comparative analysis.

ПСИХОЛОГИЯ

2020թ. 44-ՕՐՅԱ ՊԱՏԵՐԱԶՄԱԿԱՆ
ԳՈՐԾՈՂՈՒԹՅՈՒՆՆԵՐԻ ՄԱՍՆԱԿԻՑՆԵՐԻ
ԻՆՔՆԱԳՆԱՀԱՏԱԿԱՆԻ ԱՌԱՆՁՆԱՀԱՏԿՈՒԹՅՈՒՆՆԵՐԸ
ՀԵՏՊԱՏԵՐԱԶՄՅԱՆ ՇՐՋԱՆՈՒՄ

*Ս.Ա. Ալավերդյան, Մ.Ս. Աղաբաբյան
Արցախի Պետական համալսարան
Մանկավարժության և սպորտի ֆակուլտետ*

aghababyan_mariam@mail.ru, seda.alaverdyan2002@gmail.com

ԱՄՓՈՓՈՒՄ

Սույն հոդվածում հետազոտել ենք 2020թ. Արցախյան 44-օրյա պատերազմի մասնակիցների ինքնագնահատականի առանձնահատկությունները: Հոդվածի նպատակն է պարզել, թե ինչ առանձնահատկություն ունի պատերազմի մասնակիցների ինքնագնահատականը: Հետազոտության խնդիրն է ուսումնասիրել պատերազմական գործողությունների հետևանքով մարմնային վիրավորում ստացածների և չստացածների, ապրիլյան պատերազմի մասնակիցների և ոչ մասնակիցների, հասարակական ակտիվություն ծավալող և չծավալող մարդկանց ինքնագնահատականի տարբերությունները: Հետազոտությունը անց ենք կացրել Օ.Ի. Մոտկովի «Անձի ինքնագնահատականի» մեթոդիկայով: Հետազոտության արդյունքում պարզվել է, որ ինքնագնահատականի վրա ազդում են հետևյալ գործոնները.

- մարմնային վիրավորումները,
- հասարակական գործունեության մեջ ընդգրկված լինելը,
- կամքի առկայությունը,

– ինքնուրույնությունը:
Հիմնաբառեր՝ ինքնագնահատական, հետպատերազմյան շրջան,
մարմնական վիրավորում:

Հետպատերազմական Արցախում շարունակվում է խեղաթյուրված մնալ բնակչության և՛ ֆիզիկական, և՛ հոգեբանական անվտանգության զգացողությունը: Այդ իրականությունը հանդիսանում է անձանց հոգեբանական և հոգեկան հիմնարար կառույցների ու որակների օպտիմալ զարգացումը խոչընդոտող հանգամանք: Բացառություն չէ նաև ինքնագնահատականը, որի ձևավորման վրա բացասաբար կարող են ազդել արցախյան հետպատերազմական իրականության տարբեր ասպեկտները:

Սեփական ֆիզիկական և հոգեկան գծերի մասին մարդու պատկերացումների, ինչպես նաև իրեն տրվող գնահատականների համակարգն անվանում ենք անձի Ես-կոնցեպցիա՝ տեսակետ, դրույթների համակարգ սեփական անձի մասին:

Ինքնագնահատականը անձի Ես-կոնցեպցիայի հիմնավոր բաղադրիչներից մեկն է: Այն բնորոշվում է որպես արժեք, կարևորություն, որն անհատը վերագրում է ինքն իրեն ամբողջությամբ և իր անձի առանձին ասպեկտներին, գործունեությանը, վարքին [7]:

Ինքնագնահատականը հաճախ հենվում է այլ մարդկանց կողմից տրվող գնահատականների և սոցիալական համեմատությունների վրա: Այն մեծ դեր է խաղում սոցիալականացման գործընթացում, քանի որ ինքն իրեն արժևորող անձնավորությունը ունենում է հավակնությունների բարձր մակարդակ և ֆրուստրացիաների նկատմամբ տուերանտության օպտիմալ մակարդակ: Ինչպես նաև արժևորելով ինքն իրեն՝ մարդը կարողանում է արժևորել, չթերագնահատել դիմացինին և հեշտությամբ համագործակցել:

Տարբեր աղբյուրներում ինքնագնահատականը դասակարգվում է տարբեր սկզբունքներով: Դրանցից է ստորև ներկայացված դասակարգումը:

Աղեկվատ ինքնագնահատականը արտացոլում է անհատի իրական հայացքը՝ ուղղված իր սեփական անձին, սեփական ընդունակություններին, հատկանիշներին և հանգեցնում օբյեկտիվ գնահատականների: Ոչ աղեկվատ ինքնագնահատականը կարող է լինել ինչպես բարձր, այնպես էլ ցածր [8]:

Բարձր ինքնագնահատականը բերում է նրան, որ մարդը հակված է գերագնահատել ինքն իրեն անգամ այն իրավիճակներում, որոնք դրա համար տեղիք չեն տալիս [5, էջ 219]:

Ցածր ինքնագնահատական ունեցող մարդիկ չեն վստահում իրենց ուժերին և իրենց առջև մեծ ու դժվարությամբ ձեռք բերվող նպատակներ չեն դնում [1, էջ 208]:

Ինքնագնահատականի ձևավորման վրա ազդում են մի շարք գործոններ, որոնց թվում են.

- Ընտանիքը,
- սոցիալական միջավայրը,
- կամքը,
- շրջապատի կարծիքից կախվածություն ունենալը,
- ինքնուրույնությունը,
- պատերազմը և այլն:

Հետպատերազմական ոչ անվտանգ միջավայրում ինքնագնահատականի վրա ազդող վերոնշյալ գործոնները արդյունավետ չեն գործում, քանի որ ընտանիքներում տիրում է մշտական վտանգի զգացողություն, լուծված չեն բազմաթիվ կենցաղային հարցեր, երեխաների ու մեծահասակների միջև հուզական կապն ու համագործակցությունը՝ օբյեկտիվ և սուբյեկտիվ բազմաթիվ գործոններով պայմանավորված թույլ հիմքերի վրա է: Դիտարկումները ցույց են տալիս, որ տիրող հոգեբանական լարվածությունը բացասաբար է ազդում նաև մարդկանց կամային որակների ձևավորման վրա: Իսկ կամքը, որպես կազմակերպված համակարգ և ինքնակարգավորում, ուղղված է ներքին դժվարությունների հաղթահարմանը, սեփական հույզերն ու գործողությունները տիրապետելու կարողությանը [5, էջ 396]: Կամքի ուժ ունեցող մարդը

տարբերվում է իր վճռականությամբ, համարձակությամբ, ինքնատիրապետմամբ և ինքնավստահությամբ: Կորնիլովը այս ամենի հետ կապված փաստում է, որ մարդու կամքի մասին առաջնահերթ պետք է դատել՝ ելնելով նրանից, թե ինչքանով է նա ընդունակ հաղթահարել դժվարությունները [2, էջ 42]: Ուժեղ կամք ունենալով և հաղթահարելով դժվարություններն ու խնդիրները՝ յուրաքանչյուր ոք իրեն արժևորված է զգում, ինչն էլ տանում է դեպի բարձր ինքնագնահատական:

Սույն հոդվածում խոսելով ինքնագնատականի ձևավորման վրա ազդող գործոնների և հետպատերազմական իրականության մեջ դրանց առանձնահատկությունների մասին՝ հարկ է առանձին խոսել պատերազմական գործողությունների մասնակիցների մասին, ում մոտ «ամրապնդվում են նոր վարքագծային հմտություններ, և առաջանում են նոր կարծրատիպեր, որոնք առաջնային նշանակություն ունեն առաջադրված խնդիրների գոյատևման և կատարման համար»: Դրանց թվում են՝ շրջապատող միջավայրի նկատմամբ թշնամական վերաբերմունքը, ուշադրության չափից ավելի ակտիվացումը, տագնապային լարվածությունը, ուժերի ամբողջական մոբիլիզացիայի հնարավորությունը, որին հաջորդում է արագ լիցքաթափումը և սպառումը [3, էջ 69]:

Ըստ Մ.Ա. Տիմոֆեևի պատերազմական իրավիճակներում մարդը կերպարանափոխվում է. փոխվում է վերաբերմունքը իր և շրջապատի նկատմամբ, ինքնագնահատականը և աշխարհայացքը: Պատերազմի մասնակիցների մոտ անգամ զենքի առկայությունը ստեղծում է սեփական անձի կարևորության, ինքնավստահության, ուժի իշխանության պատրանք: Պատերազմը ոչնչացնում է խաղաղ ժամանակ ստեղծված պատկերացումների ողջ համակարգը լավի և վատի, ճշտի և սխալի մասին [6]:

Ռեզուլտատային հոգեբանության մեջ զինվորների վիճակի, հոգեկան ռեակցիաների և մարտական իրադրության մասին միասնական դասակարգում չկա: Մարտական գործոնների բացասական, երկարատև և ինտենսիվ ազդեցությունը, դրանց բարձր նշանակությունը կարող են առաջացնել ոչ արդյունավետ՝ սթրեսային իրավիճակներ [4]:

Այսպիսով, ինչպես նշեցինք, պատերազմական գործողությունների ընթացքում վերը նշված գործոնները, ազդելով մարդու հոգեկանի վրա, կարող են փոխել մարդու վարքագիծը, արտաքին միջավայրի գրգիռներին հակազդելու առանձնահատկությունները, ինքնագնահատականի մակարդակը: Հետևաբար, ենթադրվում է որ հետպատերազմական շրջանում մարտական գործողությունների մասնակիցների ինքնագնահատականը կունենա յուրահատկություններ:

Նպատակ ունենալով ուսումնասիրել Արցախյան 44-օրյա պատերազմի մասնակիցների ինքնագնահատականի առանձնահատկությունները, հետազոտությունը անց ենք կացրել Օ. Բ. Մոտկովի «Անձի ինքնագնահատականի» մեթոդիկայի օգնությամբ, որն իրենից ներկայացնում է Բ. Ա. Սոսնովսկու մեթոդիկայի վերափոխված ձևը [9]:

Մեթոդիկան հնարավորություն է տալիս ուսումնասիրել անձի դրական զարգացման ինքնագնահատման ընդհանուր մակարդակը, անձի առանձին գործոնների և հատկանիշների ինքնագնահատումը: Հետազոտվողներին առաջարկվում է անձի 24 դրական հատկանիշներից բաղկացած ցանկ: Այդ հատկանիշները ամփոփվում են հետևյալ կերպ՝

- Բարոյականություն:
- Կամք:
- Ինքնուրույնություն և իրականության զգացում:
- Ստեղծագործականություն:
- Ներդաշնակություն:
- Էքստրավերսիա:
- Անձի դրական ասպեկտների ընդհանուր ինքնագնահատական:

Հետազոտությանը համակազմ են հանդիսացել մարտական գործողությունների 75 մասնակից: Մեր կողմից որպես հետազոտական խնդիր էր ձևակերպվել նաև հարցադրումը. արդյո՞ք պատերազմական գործողություններում մարմնային վիրավորում ստացածների և վիրավորում չստացած մասնակիցների ինքնագնահատականները տարբերակիչ առանձնահատկություններ ունեն: Այդ հարցադրման պատաս-

խանր հստակեցնելու նպատակով հետազոտվողները բաժանվել են խմբերի և ձևավորվել են հետազոտական երկու խմբեր՝ պատերազմական գործողությունների հետևանքով մարմնական վիրավորում ստացած հետազոտվողներից կազմված 34 հոգանոց խումբ, և վիրավորում չստացած հետազոտվողներից կազմված 41 հոգանոց խումբ:

Անձի դրական ասպեկտների ընդհանուր ինքնագնահատականի միջին ցուցանիշը մեթոդիկայի մեջ ներկայացվում է 4 մակարդակներով՝

- Գերբարձր – 4.51–5;
- Բարձր – 3.71–4.50;
- Միջին – 2.91–3.70;
- Ցածր – 1–2.90.

Հետազոտությունների արդյունքում ստացված անձի դրական ասպեկտների ընդհանուր ինքնագնահատականի միջին ցուցանիշը հետևյալն է:

Տվյալ դիագրամում տեսանելի է, որ հետազոտության մասնակիցների 67%-ի մոտ դիտվում է ինքնագնահատականի բարձր մակարդակ, 25%-ի մոտ՝ միջին, իսկ 8%-ի մոտ՝ գերբարձր: Այս հանգամանքը կարող ենք բացատրել նրանով, որ հետպատերազմական միջավայրում, հատկապես արցախյան իրականության մեջ պատերազմական գործողություններին մասնակցելը հավասարազոր է այնպիսի որակների դրսևորմանը, ինչպիսիք են արիությունը, համարձակությունը, քաջությունը, հայրենիքի նկատմամբ պարտքը կատարելը, ինչը արտացոլում է ինքնագնահատականի և կամային որակների միջև առկա կապը: Հետազոտական հաջորդ խնդրի ասպեկտում հետազոտվել են պատերազմական գործողությունների հետևանքով վիրավորում ստացածների և վիրավորում չստացածների ինքնագնահատականի առանձնահատկությունները՝ պարզելու համար, թե արդյոք կարող է մարմնական վիրավորումը ազդել ինքնագնահատականի վրա (դիագ. 2):

Արդյունքները ցույց են տալիս, որ վիրավորում ստացածների մոտ հատկապես ցածր է ինքնազնահատականի այնպիսի բաղադրիչը, ինչպիսին է էքստրավերսիան: Իսկ մարմնային վիրավորում չստացած մասնակիցների մոտ՝ ներդաշնակությունը:

Պատերազմը, որպես հոգետրավմատիկ իրավիճակ, ներգործելով մարդու հոգեկանի վրա, կարող է տարբեր հակազդում առաջացնել երկրորդ անգամ նույն իրավիճակում հայտնված մարդկանց հոգեկանում և այն մարդկանց հոգեկանում, ովքեր անձանոթ են նմանատիպ իրադրությանը: Անձանոթ իրադրությունը կարող է մարդուն հանկարծակիի բերել և անորոշության զգացում առաջացնել: Հետևաբար, սույն հետազոտության սահմաններում խնդիր է հանդիսացել նաև բացահայտել այն առանձնահատկությունները, որոնք առկա են այն մարդկանց մոտ, ովքեր մասնակցել են ն' ապրիլյան, ն' 44-օրյա պատերազմներին, ինչպես նաև այն մարդկանց մոտ, ովքեր մասնակցել են միայն 44-օրյա պատերազմին: Հետազոտվողներից 38-ը մասնակցել էին միայն 44-օրյա պատերազմին, իսկ 37-ը՝ նաև 2016թ.-ի ապրիլյան պատերազմական գործողություններին (աղ. 1):

Աղյուսակ 1. Ապրիլյան պատերազմի մասնակիցների և ոչ մասնակիցների հետազոտության արդյունքները:

	Մասնակից	Ոչ մասնակից
Ինքնազնահատական	4,1	3,8
Բարոյականություն	4,32	4,4
Կամք	3,9	3,9
Ինքնուրույնություն և իրականության զգացում	4,1	4
Ստեղծագործականություն	3,8	3,7
Ներդաշնակություն	3,8	3,6
Էքստրավերսիա	3,7	3,9

Արդյունքում պարզվել է որ էական տարբերություններ չկան, սակայն կարող ենք նկատել, որ մասնակիցների ինքնազնահատականն ա-

վելի բարձր է, քան՝ ոչ մասնակիցներինը: Մասնակիցների մոտ ամենացածր ցուցանիշը էքստրավերսիան է, իսկ ոչ մասնակիցների մոտ՝ ներդաշնակությունը:

Ինքնագնահատականի վրա իր ազդեցությունը կարող է ունենալ հասարակական ակտիվության մեջ ներգրավված լինելը: Հետազոտվողներից 10 հոգի որևէ հասարակական ակտիվություն չեն ծավալում, իսկ 65 մասնակիցներ ներգրավված են տարբեր ոլորտի գործունեության մեջ, այդ թվում՝ աշխատանք, ուսում, ծառայություն՝ պայմանագրային կամ ժամկետային: Հասկանալու համար, թե ինչ առանձնահատկություն կարող է ունենալ այս երկու խմբերի ինքնագնահատականը, ներկայացնում ենք արդյունքները դիագրամի տեսքով:

Այստեղ կարող ենք տեսնել, որ նշված չափորոշիչներն ավելի բարձր են հասարակական ակտիվություն ծավալող անձանց մոտ: Սրանով հաստատվում է այն վարկածը, որ հասարակական ակտիվությունը նպաստում է բարձր ինքնագնահատականի ձևավորմանը: Զգալի տարբերություն է նկատվում ներդաշնակության հարաբերակցության մեջ: Սրանից կարող ենք գալ այն եզրահանգման, որ ցածր ինքնագնահատականի դեպքում ներանձնային կոնֆլիկտները ավելի շատ կարող են լինել:

Այսպիսով, պարզվեց, որ պատերազմական գործողությունների ընթացքում ստացած մարմնային վիրավորումները, հասարակական գործունեություն ծավալելը, կամքի առկայությունը, ինքնուրույնությունը կարող են ազդել պատերազմական գործողությունների մասնակիցների ինքնագնահատականի վրա՝ առաջացնելով որոշակի առանձնահատկություններ:

ԳՐԱԿԱՆՈՒԹՅՈՒՆ

1. Նալչաջյան Ա. Սոցիալական հոգեբանություն: Եր.: «Զանգակ-97», 2004. 432 էջ, էջ 208–209:
2. Ильин Е.П. Психология воли. 2-е изд. СПб.: «Питер», 2009. С. 368: (Сер.: «Мастера психологии»).

3. *Караяни А.Г., Сыромятников И.В.* Военная психология: Учебник для специалистов психологической работы Вооруженных Сил Российской Федерации. М.: ВУ, 2016. С. 500.
4. *Корчемный П. и др.* Военная психология: методология, теория, практика, М., 2010.
5. *Петровский А.В., Брушлинский А.В., Зинченко В.П. и др.* // Под ред. А.В. Петровского, 3-е изд, перераб. и доп. М: Просвещение, 1986. С. 464. Общая психология: Учеб. для студентов пед. ин-тов.
6. *Тимофеева М.* Личность человека на войне. А. Тимофеева // Роль личности в истории: реальность и проблемы изучения: науч. сб. (по материалам 1-й Международной научно-практической интернет-конференции). Минск: БГУ, 2011. СС. 27–29.
7. <https://refdb.ru/look/1658973-pall.html>

ОСОБЕННОСТИ САМООЦЕНКИ УЧАСТНИКОВ АРЦАХСКОЙ 44-ДНЕВНОЙ ВОЙНЫ ПОСЛЕВОЕННЫЙ ПЕРИОД

С.А. Алавердян, М.С. Агабабян

*Арцахский государственный университет
Факультет педагогики и спорта*

АННОТАЦИЯ

В данной статье мы исследовали участников Арцахской 44-дневной войны 2020 года и особенности их самооценки. Цель статьи выяснить какие особенности имеет самооценка участников войны. Задача исследований изучить последствия военных действий на самооценку тех кто получил ранения или не получил, участников апрельской войны и не участвовавших в ней, и тех кто проявляет или не проявляет общественную активность. Статья проводилась методикой «самооценка личности» О.И. Моткова. Исследования статьи показали следующие результаты

На самооценку личности влияет следующие факторы:

- ранения;
- втянутость в общественную активность;
- присутствие или имение воли;
- самостоятельность.

Ключевые слова: самооценка, послевоенный период, физические ранения.

2020 PECULIARITIES OF THE SELF-ASSESSMENT OF THE PARTICIPANTS OF THE 44-DAY WAR IN THE POST-WAR PERIOD

S. Alaverdyan, M. Agababyan

*Artsakh State University
Faculty of Pedagogy and Sports*

ABSTRACT

In this article, we have studied the peculiarities of self-assessment of participants of the 44-day Artsakh war of 2020. The purpose of the article is to find out the peculiarities of the self-esteem of war participants. The aim of this research is to study the differences between the self-esteem of those who were or were not injured during hostilities, of those who took part or didn't take in the April war, and of those who are or are not engaged in public activity. We conducted the research using the "Self-assessment of Personality" methodology by O. Motkov. The research has revealed that the following factors have an influence on self-esteem.

- Physical injuries;
- Engagement in public activities;
- Presence of will;
- Self-reliance.

Keywords: self-assessment, post-war period, physical injuries.

ЮМОР, КАК КОПИНГ-СТРАТЕГИЯ В СТРЕССОВОЙ СИТУАЦИИ

С.А. Акопян¹

СФ ГАО ВО МГПУ

Факультет педагогики и психологии, 2-й курс(бакалавриат)

АННОТАЦИЯ

В данной статье речь идет о том, что поведение человека помогает справиться со сложной ситуацией и внести эффективные коррективы. Во многих литературных источниках стресс рассматривается как сознательное рациональное поведение, направленное на устранение стрессовой ситуации. Повседневная жизнь современного человека связана со стрессом, который влияет на профессиональную деятельность, снижает продуктивность и может привести к необдуманным решениям, приводящим к негативным результатам.

Ключевые слова: юмор, как копинг-стратегия; чувство юмора; стресс; копинг-стратегия.

В детстве легче всегда быть в хорошем настроении, ведь рассмешить ребенка может все. Но когда мы становимся старше, социально принято, что взрослый человек должен вести себя более осмысленно и относиться ко всему более серьезно.

Юмор – это способность человека видеть смешное в любом явлении или событии и изображать его в шуточной форме. Чувство юмора – способность субъекта понимать юмор. Он придает субъекту уверенность и оптимизм. Юмор предполагает наличие положительного идеала, который выражается в отрицательных явлениях. Считается, что юмор может использоваться как защитный механизм человеком на достаточно развитом уровне.

¹ Научный руководитель – к.псих.н., доц. О.Г. Родионова.

Стресс – это состояние напряжения, которое возникает у человека под воздействием сильных воздействий. Стресс – это неспецифическая защитная реакция организма в ответ на неблагоприятные изменения окружающей среды.

Современные условия жизни и деятельности человека часто связаны с негативным воздействием на него экологических, социальных, профессиональных и других факторов. Существует множество способов преодоления и компенсации последствий стресса, повышения психологических ресурсов человека в его профессиональной деятельности. Одним из таких малозаметных, но общепризнанных источников силы и энергии в экстремальных жизненных и профессиональных ситуациях является юмор.

Помимо защиты самооценки, юмор выполняет ряд функций: повышает когнитивную гибкость и позволяет более творчески подходить к решению проблем; играет роль катализатора ряда важных когнитивных функций, вызывая положительное эмоциональное состояние; облегчает изучение новой социальной среды; снижает тяжесть и снижает ответственность за преднамеренные или прошлые действия; используется для контроля и хранения социальных норм в группе; используется как средство поддержания статуса в групповой иерархии; укрепляет сплоченность и чувство групповой идентичности; обеспечивает поддержание дружеской атмосферы во время общения; используется как средство совладания с ситуациями, угрожающими благополучию человека; снижает трагичность происходящего.

Нами предполагалось, что есть устойчивые взаимосвязи между различными копинг-стратегиями, уровнем нервно-психического напряжения и уровнем психологического стресса.

Для решения задач данной работы были проанализированы и подобраны несколько методик, направленных на изучение наличия взаимосвязи разных стилей юмора, как копинг-стратегий между собой и с нервно-психическим напряжением, психологическим стрессом. Для доказательства выдвинутой гипотезы были использованы следующие методики:

1. Опросник стилей юмора Мартина (Е.М. Иванова, О.В. Митина, Б. Завадский и др. Русскоязычная адаптация опросника стилей юмора Р. Мартина);
 2. Шкала нервно-психического напряжения, НПН (О.Н. Истратова);
 3. Шкала психологического стресса, PSM-25 (Н.Е. Водопьянова).
- Достоверность результатов была проверена по методике Спирмена.

В выборку входило 20 человек, трое юношей и семнадцать девушек от 17 до 21 года. Все испытуемые являются студентами СФ ГАО ВО МГПУ различных направлений подготовки – с 1 по 3 курс.

Результаты, полученные в результате диагностики приведены ниже.
Результаты опросника стилей юмора Мартина.

Таблица 1.

Стиль юмора:	Чел./%
Аффилиативный	5 чел./25%
Самоподдерживающий	10 чел./50%
Самоуничижительный	3 чел./15%
Агрессивный	2 чел./10%

Результаты теста на уровень нервно-психического напряжения.

Таблица 2.

Уровень психологического стресса	Чел./%
Низкий	14 чел./70%
Средний	4 чел./20%
Высокий	2 чел./10%

Результаты теста на уровень психологического стресса.

Таблица 3.

Уровень нервно-психического напряжения	Чел./%
Низкий	8 чел./40%
Средний	9 чел./45%
Высокий	3 чел./15%

Корреляционный анализ.

Таблица 4.

		Аффилиативный юмор	Самоподдерживающий	Агрессивный	Самоуничижительный	Шкала НПН	Шкала психологического стресса
Самоподдерживающий	Коэффициент корреляции	,606**	1,000	,370	,279	-,242	,144
	Знач. (двухсторонняя)	,005		,108	,234	,305	,546
Агрессивный	Коэффициент корреляции	,310	,370	1,000	,645**	-,154	-,050
	Знач. (двухсторонняя)	,184	,108		,002	,518	,834
Самоуничижительный	Коэффициент корреляции	,300	,279	,645**	1,000	,385	,506*
	Знач. (двухсторонняя)	,199	,234	,002		,094	,023
Шкала НПН	Коэффициент корреляции	,058	-,242	-,154	,385	1,000	,590**
	Знач. (двухсторонняя)	,807	,305	,518	,094		,006
Шкала психологического стресса	Коэффициент корреляции	,153	,144	-,050	,506*	,590**	1,000
	Знач. (двухсторонняя)	,519	,546	,834	,023	,006	

** Корреляция значима на уровне 0,01 (двухсторонняя).

* Корреляция значима на уровне 0,05 (двухсторонняя).

На основе данных результатов можно сделать следующие выводы: у 50% испытуемых преобладает самоподдерживающий стиль юмора. Это говорит о позитивном отношении к себе и своей жизни. У 25% преобладает

аффилиативный стиль, что свидетельствует о доброжелательном отношении к другим. 15%-ам испытуемых соответствует самоуничижительный тип юмора. Данный тип юмора направлен против себя и говорит о низкой самооценке и потребности в принятии другими людьми. И лишь у 10% испытуемых наблюдается агрессивный стиль юмора, направленный на других. Агрессивный тип свидетельствует о враждебности и неудовлетворённости в межличностных отношениях.

Опираясь на данные, полученные в результате корреляционного анализа, выявлена положительная корреляционная связь между уничижительным юмором и уровнем психологического стресса ($r_s=0,506$; $p \leq 0,05$). Это указывает на то, что при повышении уровня психологического стресса возрастает вероятность использования личностью такой копинг-стратегии, как самоуничижительный юмор, который направлен против использующего. Высокий уровень стресса, свидетельствует о состоянии дезадаптации и психического дискомфорта. Использование данной копинг-стратегии, так же предполагает под собой некоторые проблемы с адаптацией, которые выражаются в виде низкой самооценки и повышенной потребности в принятии. Остальные корреляционные связи являются внутри тестовыми их подробно мы рассматривать не стоит.

На основании результатов диагностики были выявлены трудности студентов в преодолении стресса и видно, что есть небольшой процент учащихся, у которых преобладают непродуктивные копинг-стратегии. Соответственно это может указывать нам на то, что у малого количества студентов есть проблемы с адаптацией в социальной и образовательной среде.

ЛИТЕРАТУРА

1. *Алиев Х.М.* Защита от стресса: как сохранить и реализовать себя в современных условиях / Х.М. Алиев. М., 2016. 239с.
2. *Баландин В.И., Дорофеев В.А.* Изучение эмоционального компонента психических состояний испытуемых // Теория и практика физической культуры, № 4. 2016.
3. *Рубинштейн С.Л.* Основы общей психологии. СПб.: «Речь», 2019.
4. *Виллюнас В.* Психология эмоций. СПб: «Питер», 2014.
5. *Уэйнберг Р.С.* Основы психологии спорта и физической культуры. Киев: «Олимпийская литература», 2018.

HUMOR AS A COPING STRATEGY IN A STRESS SITUATION

*S. Hakobyan*²

SF GAO VO MGPU

Faculty of Pedagogy and Psychology, 2-nd year (bachelor's degree)

ABSTRACT

This article is about the fact that human behavior helps to cope with a difficult situation and make effective adjustments. In many literary sources, stress is considered as a conscious rational behavior aimed at eliminating a stressful situation. The daily life of a modern person is associated with stress, which affects professional activities, reduces productivity and can lead to rash decisions that lead to negative results.

Keywords: humor as a coping strategy; sense of humor; stress; coping strategy.

² Scientific adviser – Ph.D of Psychology, Assoc. O. Rodionova.

ПСИХОЛОГИЧЕСКИЕ ОСОБЕННОСТИ СОЦИАЛЬНОЙ АДАПТАЦИИ И КОПИНГ-СТРАТЕГИЙ УЧАСТНИКОВ БОЕВЫХ ДЕЙСТВИЙ

И.Б. Бартикян, И.А. Саркисян

Российско-Армянский университет

irina.bartikyan@student.rau.am, inna.sargsyan@rau.am

Исследование выполнено при финансовой поддержке Комитета по науке РА в рамках научного проекта № 10-2/21Т-03.

АННОТАЦИЯ

В данной статье рассмотрены особенности социальной адаптации и копинг стратегий участников боевых действий, а также представлены данные эмпирического исследования, проведенного среди участников боевых действий Второй арцахской войны.

Ключевые слова: психология боевых действий, Вторая арцахская война, социальная адаптация, копинг-стратегии, военная психология.

Одним из основных направлений в работе современных военных психологов в войсках, является прогнозирование и обеспечение адаптации военнотружущих к воинской среде и различным условиям службы. Не нуждается в доказательстве тот факт, что от адаптации военнотружущего к условиям воинской деятельности зависит успешность этой деятельности. В этой связи война на сегодняшний день остается одним из наиболее слабо изученных социальных явлений, несмотря на наличие в этой области военно-научных, философских, социологических, антропологических, исторических трудов и отдельных психологических работ. Проблема ПТСР в кон-

тексте военных действий является актуальнейшей в мировой науке и приобретает особое значение для нас в силу нарастающего его распространения среди участников войны.

Цель исследования: выявление особенностей социальной адаптации и копинг-стратегий у участников Второй арцахской войны.

Гипотезы:

1. Мы предполагаем, что существует связь между уровнем социальной адаптации и применением определенных копинг-стратегий;

2. Мы предполагаем, что существует зависимость между уровнем социальной адаптации и степенью выраженности травматического события;

3. Мы предполагаем, что существуют определенные различия между уровнем социальной адаптации и копинг стратегиями у солдат, которые закончили военную службу в 2021г. и у солдат, которые закончили военную службу в 2022г.

Военная психология рассматривается как область специального научного знания и практики, нацеленная на исследование психологических особенностей совместной боевой деятельности военнослужащих и обоснование методов обеспечения ее эффективности [4].

Военная психология позволяет решить несколько типов задач: 1 – задачи основные, которые решают военные психологи, 2 – специальные¹ [4].

Анализ научно-методических подходов к осознанию военных истоков включает в себе следующее:

– человеку необходимо допустить возможность происхождения войны и участия в ней;

– разделение мира человека на классы социального характера;

– хотя бы один из этих коллективов должен быть возглавлен лидером, считающим, что его амбиции (стремления к благу, славе, мести, наживе и т.д.) и цели группы определяются возможными в данном конкретном месте только посредством военных действий;

– противники должны сопротивляться;

– слабыми могут быть институты международного мирового обеспечения [3].

В общем процессе боя принято выделить этапы подготовки, ведения боя и после боя. Обстоятельные психологические характеристики этих пе-

¹ Для исследования и решения которых приглашаются другие эксперты.

риодов были даны в конце XIX – начале XXвв. Классическое значение имеет описание психического состояния воинов, описанное Г.Е. Шумковым [10]. В ходе систематизированных личных наблюдений, опросов участников боя и опросов врачей он выяснил, что большая часть участников боя переносит день, час и минуту перед боем в качестве тревожного ожидания. В этом периоде доминируют следующие черты поведения бойцов: суетность, излишне говорливость, глубокое беспокойство, часто курение, желание скорее пойти в бой, повышение чувствительности к любым известиям. Настроение войск крайне лабильное, непостоянное и легко может перейти из неприятного и утомительного состояния в веселое и повышенное. Шумков внимательно анализирует особенности проявления каждой психической ситуации, индивидуальных и личностных качеств военнослужащих [10].

В интеллектуальной сфере отмечены: непрерывные потоки различных мыслей, ослабление внимания, несостоятельность сосредоточения на чем-то. В эмоциональной сфере отмечаются напряжение, жажда чего-то тяжелого и сложного. Характерные объективные показатели: частота пульса, дыхания, повышение температуры организма и др. Все это, по словам Шумкова, отражает процесс мышечной психологической подготовки, настраивание военнослужащих на опасность и сложности, которые придется испытывать в ближайшем бою. В психологическом смысле «душевная ситуация воинов, ожидающих боя, является состоянием тревожных ожиданий. Все воины чувствуют это состояние, хотя в различных условиях степень выражения его у разных лиц отличается» [5], [9], [10].

В боевых условиях психика солдата подвергается многочисленным воздействиям. Одни из них помогают мобилизовать и концентрировать физические и духовные возможности человека, повышать боевую активность, смелость и самоотверженность. Другие же, наоборот, дезорганизуют боевые действия воина, ограничивают доступ к существующим резервам тела, нарушают работу нервных и психических систем [4].

В настоящее время военные психологи сталкиваются с тем, что главным психологическим феноменом боевого действия, который, как бы то ни было, влияет на психическое и моральное состояние воина является боевой стресс [4].

Боевой стресс – процесс адаптации человека к изменяющим условиям боевых действий, ответной реакции организма на воздействие внешних и

внутренних стимулов, которые проявляются в боях. В этом плане стресс является важнейшим условием выживания человека во время войны [6].

Люди, которые находятся на военной службе, постоянно испытывают стресс: во-первых, из-за постоянной угрозы войны, во-вторых, из-за большой ответственности (как морально-психологической, так и физической). Становится само собой разумеющимся, что раз военнослужащие постоянно находятся в стрессовых ситуациях, значит, они и постоянно с ними справляются с помощью различных копинг-стратегий [7]. Копинг, или копинговые стратегии – это целенаправленные действия человека, которые направлены на борьбу со стрессом [8]. Среди базовых копинг-стратегий ученые и практики выделяют такие копинг-стратегии, как стратегия решения проблемы, стратегия поиска социальной поддержки и стратегия избегания [8].

Для того чтобы выжить в ужасах и хаосе войны, бойцы должны перестроить свои психические структуры, перевести психику в «военный режим», адаптироваться к самым страшным стрессовым факторам. С первого дня участия в военных действиях, чаще даже раньше, воины запускают механизмы долгосрочной и краткосрочной адаптации, разработки специфических стратегий копинга, навыки повседневного выживания [4].

Многие исследования российских и иностранных психологов свидетельствуют о том, что физическое перемещение солдата с места боя в мирную обстановку не всегда означает интеллектуальное, эмоциональное возвращение в обстановку повседневных связей и отношений [4].

Социальная и психологическая реадаптация (переприспособление) предполагает организующее психологическое «возвращение» военнослужащих к нормальным условиям жизни, процесс восполнения у участников военных действий психологических ресурсов, необходимых для полной жизни и активной социальной деятельности после выполнения особых, сложных воинских задач, сопровождающихся травмой психики [4].

Боевые психические травмы и их последствия, вызванные феноменом посттравматического стрессового расстройства (ПТСР) – одни из главных внутренних барьеров для социального адаптирования ветеранов в гражданском обществе. Возвращение в мирную жизнь участников военных конфликтов связано с новыми стрессами, связанным с трудностями адаптации в мирную жизнь, незнанием, осуждением, трудностями общения и профессионального самоопределения [1].

Социально-психологическая реадaptация включает в себя три основные задачи:

1. Реконструирование ценностно-ориентационной системы самого участника боевого действия;
2. Создание вокруг себя реадaptированной социальной обстановки;
3. Оказание помощи пациентам с посттравматическими стрессовыми расстройствами [4].

Нашим исследованием были охвачены 24 участника Второй арцахской войны, которые закончили военную службу в 2021–2022 гг. Респонденты были опрошены методом тестирования.

Нами были использованы следующие методики:

1. Методика «Оценка эмоционально-деятельностной адаптивности» Н.П. Фетискина, В.В. Козлова и Г.М. Мануйлова, которая помогает выявить уровень эмоционально-деятельностной адаптивности человека (высокая, средняя, низкая, очень низкая);

2. Методика «Шкала оценки влияния травматического события (IES-R)» М. Дж. Горовица, которая направлена на выявление симптомов посттравматического стрессового расстройства и оценку степени их выраженности. Шкала состоит из 22 пунктов, которые распределяются в три шкалы: «вторжение», «избегание» и «возбудимость»;

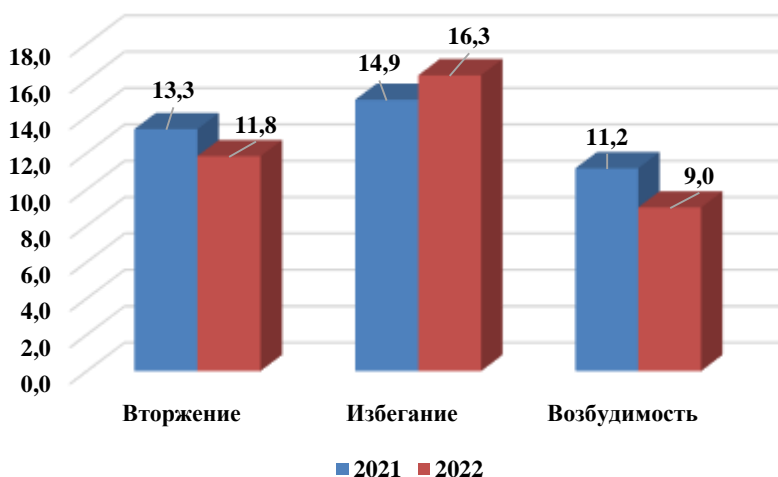
3. Методика «Индикатор копинг-стратегий» Д. Амирхана, которая предназначена для диагностики доминирующих копинг-стратегий личности. Согласно данной методике, все поведенческие стратегии, которые формируются у человека в процессе жизни, можно подразделить на три большие группы: Стратегия разрешения проблем, поиска социальной поддержки и избегания;

4. Авторский опросник, который выявлял следующие параметры у исследуемых: когда они закончили военную службу, получали ли ранение, получали ли психологическую поддержку и т.д.

На основании исследования результатов по методике «Шкала оценки влияния травматического события», в зависимости от года возвращения, были выявлены следующие показатели (Рис. 1): по шкале «Избегание» среднеарифметические данные выше у респондентов, которые вернулись в 2022 г. Так как эти солдаты только начинают реадaptироваться к мирной жизни, и воспоминания об армейской службе еще свежие, можно предположить, что им сложнее вспоминать и говорить о травматических событиях.

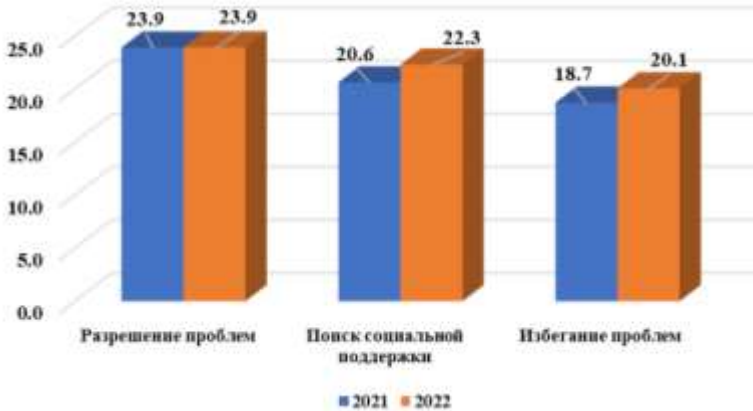
По шкале «Возбудимость» среднеарифметические показатели выше у респондентов, которые закончили военную службу в 2021г. (11.2). Можно предположить, что солдаты, которые вернулись в 2021г., в течение этого года столкнулись с реалиями мирной жизни (учеба, поиск работы, социальные взаимоотношения, и т.д.), тогда как солдаты, которые вернулись в 2022г., только начинают путь к адаптации. Следовательно, из-за этого у респондентов, которые вернулись в 2021г. показатели по данной шкале выше.

Рисунок 1. Показатели по методике «Шкала оценки влияния травматического события» в зависимости от даты возвращения.



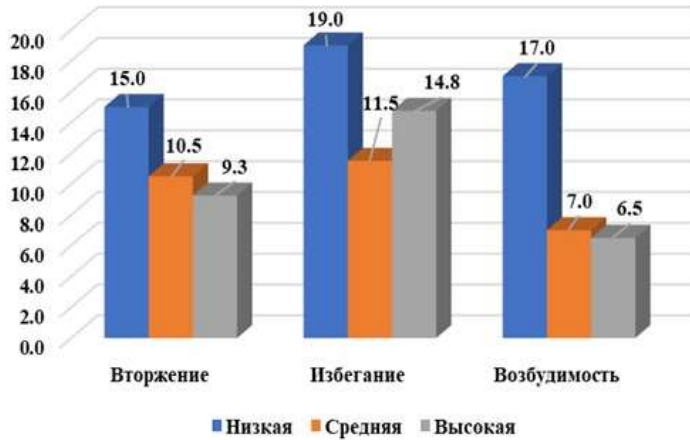
На основании исследования результатов по методике «Индикатор копинг-стратегий», в зависимости от года возвращения, были выявлены следующие показатели (Рис. 2): по шкале «Разрешение проблем» среднеарифметические показатели абсолютно идентичны у обеих групп (23.9). По шкале «Поиск социальной поддержки» среднеарифметические показатели ниже у тех респондентов, которые вернулись в 2021г. (20.6). Это может быть связано с тем, что солдаты, которые вернулись в 2021г., уже реадаптировались к мирной жизни, в то время как солдаты, которые вернулись в 2022г., только начинают процесс адаптации и находятся в поиске социальной поддержки. По шкале «Избегание проблем» среднеарифметические показатели выше у респондентов, которые вернулись в 2022г. Так как эти солдаты только вернулись после службы и пока еще находятся в поисках социальной поддержки, они еще чувствительны к послевоенным вопросам, и у них могут быть сложности с преодолением сложных ситуаций.

Рисунок 2. Показатели по методике «Индикатор копинг-стратегий» в зависимости от даты возвращения.



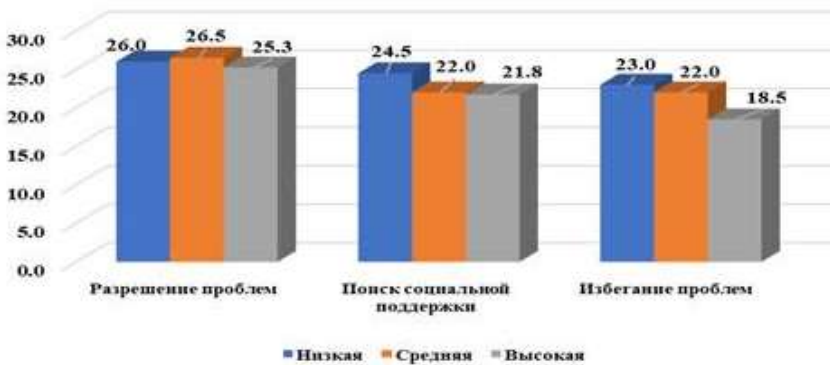
На основании исследования результатов по методике «Шкала оценки влияния травматического события», в зависимости от уровня адаптивности, были выявлены следующие показатели (Рис. 3): по шкале «Вторжение» среднеарифметические показатели выше у респондентов, у которых адаптивность ниже (15.0). Война неоднократно и неконтролируемо вторгается в мысли солдат – это наиболее распространенный симптом ПТСР. Поэтому не удивительно, что у солдат, у которых низкий уровень адаптации, высокие показатели по шкале «Вторжение». По шкале «Избегание» показатели выше у тех респондентов, у которых низкий и высокий уровень адаптации (19.0; 14.8). А ниже всего – у респондентов, у которых средний уровень адаптации (11.5). Эти данные отображают важность данной проблемы. Можно предположить, что те, у кого низкие показатели столкнулись с проблемой лицом к лицу, возможно, с помощью специалиста. Это показывает, насколько большую роль играют психолог, родители и окружение солдата.

Рисунок 3. Показатели по методике «Шкала оценки влияния травматического события» в зависимости от уровня адаптивности.



На основании исследования результатов по методике «Индикатор копинг стратегий», в зависимости от уровня адаптивности, было выявлено, что почти по всем шкалам равные показатели (Рис. 4). Только по шкале «Избегание проблем» ниже всех показатели у тех солдат, у которых высокая адаптивность (18.5). Это говорит о том, что респонденты, у которых выше адаптивность лучше подготовлены к тому, чтобы встретиться с проблемой лицом к лицу. Здесь, можно сказать, существует причинно-следственная связь: с одной стороны то, что они готовы были решить проблему, помогло им адаптироваться, с другой стороны, может быть, их высокая адаптивность помогает им справляться с проблемами.

Рисунок 4. Показатели по методике «Индикатор копинг-стратегий» в зависимости от уровня адаптивности.



При помощи корреляционного анализа нам удалось выяснить, что существует связь между некоторыми параметрами. Корреляционный анализ между методиками «Шкала оценки влияния травматического события» и «Индикатор копинг стратегий» показал данные о том, что возбудимость связывается с поиском социальной поддержки и избеганием проблем. Так как возбудимость – это сильное чувство, солдат ищет поддержку и помощь в социуме, но также избегает решения проблем (Табл. 1).

Таблица 4. Корреляционный анализ данных «Шкала оценки влияния травматического события» и «Индикатор копинг стратегий».

	Вторжение	Избегание	Возбудимость
Разрешение-проблем	0.3	0.3	0.2
Поисксоциальнойподдержки	0.3	-0.2	0.5
Избеганиепроблем	0.3	-0.1	0.5

Корреляционный анализ между методиками «Шкала оценки влияния травматического события» и «Оценка эмоционально-адаптивной деятельности» выявил связь между возбудимостью и уровнем адаптации (Табл. 2).

Таблица 5. Корреляционный анализ данных «Шкала оценки влияния травматического события» и «Оценка эмоционально-адаптивной деятельности».

	Вторжение	Избегание	Возбудимость
Уровеньадаптивности	0.3	0.1	0.6

Выводы:

Таким образом, можно сказать, что наша первая гипотеза о том, что существует связь между уровнем социальной адаптации и применением определенных копинг-стратегий, не подтвердилась. Вторая гипотеза о том, что существует зависимость между уровнем социальной адаптации и степенью выраженности травматического события, подтвердилась. И третья гипотеза о том, что существуют определенные различия между уровнем со-

циальной адаптации и копинг стратегиями у солдат, которые закончили военную службу в 2021г., и у солдат, которые закончили военную службу в 2022г., также подтвердились.

Благодаря статистическому анализу мы выявили, что больше всего влияние на социальную адаптацию и копинг-стратегии имеет шкала «Возбудимость» по методике «Шкала оценки влияния травматического события», которая позволяет выявлять у испытуемого злость и раздражительность; трудности с концентрацией; психофизиологическое возбуждение, обусловленное воспоминаниями о травматическом событии. Данные показатели могут быть полезны для психологов, которые работают с солдатами, которые прошли через войну.

Следует отметить, что данное исследование будет продолжено, с привлечением контрольной группы, состоящих из солдат, которые не участвовали в войне.

Также следует изучить то, почему именно шкала «Возбудимость» имеет такие отличительные показатели.

ЛИТЕРАТУРА

1. Психологическая реабилитация участников боевых действий: учебное пособие / Под общ. ред. А.Г. Караяни, М.С. Полянского. М.: Военный университет, 2003. 156с.
2. Галстян А.Г. Проблема посттравматического стрессового расстройства в Нагорном Карабахе / А.Г. Галстян, С.М. Минасян // «Международный журнал прикладных и фундаментальных исследований». 2016. № 9–2. СС. 298–301.
3. Караяни А.Г. Настольная книга военного психолога: практич. пособие / А.Г. Караяни. Серия: «Профессиональная практика», М.: Изд-во «Юрайт», 2016. 332с.
4. Караяни А.Г., Сыромятников И.В. Военная психология: учебник для специалистов психологической работы Вооруженных Сил Российской Федерации. М.: ВУ, 2016. 500с.
5. Караяни А.Г., Сыромятников И.В. Прикладная военная психология. Сер.: «Учебное пособие», СПб.: Питер, 2006. 480с: ил.
6. Литвинцев С.В. Боевая психическая травма: руководство для врачей / С.В. Литвинцев, Е.В. Снедков, А.М. Резник. М.: Изд-во «Медицина», 2005. 430с.
7. Ростовщикова Д.А., Бойко А.В. Копинг-стратегии военнослужащих контрактной службы (на примере ФКУ «ОСК восточного военного округа», г. Хабаровск) // Материалы VIII Международной студенческой научной конференции «Студенческий научный форум» URL: <https://scienceforum.ru/2016/article/2016028582> (дата обращения: 27.02.2022).

8. *Сиверина Ю.А.* Копинг-стратегии и саморегуляция военнослужащих по призыву и военнотружущих по контракту / Ю.А. Сиверина // Актуальные проблемы назначения и исполнения уголовных наказаний: Материалы Межвузовской научно-практической конференции, Псков, 20 октября 2016г. / Под общей редакцией И.Б. Ускачевой. – Псков: Псковский филиал Академии ФСИН России, 2016. СС. 151–155.
9. *Цуканов И.А.* Психологическая подготовка профессора Г.Е. Шумкова / И.А. Цуканов // Инициативы XXI века. 2017. № 1–2. СС. 84–86.
10. *Шумков Г.Е.* Чувство тревоги как доминирующая иллюзия в период ожидания боя // Военный сборник. 1913. № 11. СС. 99–100.
11. *O'Brien L.* Symptoms of post-traumatic stress disorder in Falklands veterans five years after the conflict / L.S. O'Brien, S.J. Hughes // The British journal of psychiatry: the journal of mental science. 1991. 159. PP. 135–141. <https://doi.org/10.1192/bjp.159.1.-135> (дата обращения: 06.03.2022).

PSYCHOLOGICAL PECULIARITIES OF SOCIAL ADAPTATION AND COPING STRATEGIES OF WAR PARTICIPANTS

I. Bartikyan, I. Sargsyan

Russian-Armenian University

ABSTRACT

Special aspects of social adaptation and coping strategies of war participants, as well as the data of an empirical study conducted among the war participants of the Second Artsakh War are considered in this article

Keywords: psychology of military operations, Second Artsakh war, social adaptation, coping strategies, military psychology.

ВЗАИМОСВЯЗЬ ВЕДУЩЕЙ РЕПРЕЗЕНТАТИВНОЙ СИСТЕМЫ И КОММУНИКАТИВНОЙ КОМПЕТЕНТНОСТИ У СТУДЕНТОВ-МЕНЕДЖЕРОВ

А.С. Берберян, А.Г. Арутюнян

*Российско-Армянский университет
Институт Гуманитарных Наук (ИГН)*

*aspsy@inbox.ru
harutyunyan.hasmik@student.rau.am*

*Исследование выполнено при финансовой поддержке Комитета по науке РА
в рамках научного проекта № 10-2/21Т-03.*

АННОТАЦИЯ

В данной статье рассматривается понятие репрезентативной системы и ее взаимосвязь с коммуникативной компетентностью студентов-менеджеров.

Репрезентативные системы играют важную роль в определении способа восприятия и запоминания информации людьми [2]. Понимание ведущей репрезентативной системы и предпочтений человека значительным образом облегчает процесс общения и взаимопонимания [1]. Эта проблема особенно важна в профессиональной и учебной деятельности будущих менеджеров, т.к. они находятся в постоянном непосредственном взаимодействии с людьми. Очень важным составляющим процесса общения является понятие коммуникативной компетентности, которое определяется как четким знанием языка, культуры речи, так и способностью эффективно их использовать в процессе общения. Мы провели эмпирическое исследование по выявлению взаимосвязи ведущей репрезентативной системы и коммуникативной компетентности у студентов-менеджеров и получили результаты, которые нуждаются в дальнейшем изучении.

Ключевые слова: репрезентативные системы, коммуникативная компетентность, студенты-менеджеры.

Введение

Актуальность данной работы обусловлена сущностью профессиональной деятельности менеджеров. Менеджер – профессионал, который играет руководящую роль в организации и в управлении персоналом. Часто менеджеры отвечают за управление конкретным отделом в своей компании. Будущим менеджерам очень важно знать основные механизмы эффективной коммуникации, которая определяется, в том числе, и знанием ведущей репрезентативной системы собеседника. Эта проблема очень важна в процессе их обучения.

Люди воспринимают информацию, поступающую из окружающей среды с помощью пяти органов чувств. «Репрезентативные системы» – это понятие в Нейропсихологическом программировании (НЛП), определяющее способ получения, классификации и сканирования получаемой информации [6]. Согласно НЛП, репрезентативные системы подразделяются на пять основных блока: визуальная, аудиальная, кинестетическая, дискретная (дигитальная). Проблема изучения ведущей репрезентативной системы и коммуникативной компетентности очень актуальна в деятельности менеджеров и обучающихся, поскольку они находятся в постоянном взаимодействии с окружающими людьми [3]. Эффективная коммуникация является очень важным фактором не только в профессиональной деятельности менеджеров, но и в жизнедеятельности человека в целом. Она также гарантирует успех в учебном процессе студентов [5].

Коммуникативная компетентность – это многогранная концепция, включающая такие психологические аспекты, как самоконтроль, эмпатия, развитость речи, принадлежность к группе и т.д. [4].

Объектом данного исследования является репрезентативные системы и коммуникативная компетентность студентов-менеджеров.

Предметом исследования является взаимосвязь ведущей репрезентативной системы и коммуникативной компетентности у студентов-менеджеров.

Цель исследования: изучение взаимосвязи ведущей репрезентативной системы и коммуникативной компетентности у студентов-менеджеров.

Задачи исследования:

- анализ научной литературы по проблемам репрезентативных систем и коммуникативной компетентности личности;
- изучение психологической сущности репрезентативных систем;

- рассмотрение проблем характеристик коммуникативной компетентности;
- проведение эмпирического исследования и обработка результатов; выработка рекомендаций.

Методологическая база: теории и научные труды И.И. Ильясова, А.А. Бодалева, Л.А. Петровской, М. Холла и др.

Методы исследования: анализ литературы, математический анализ, тестирование, в том числе – «Биас-тест» для определения ведущей репрезентативной системы, методика для изучения уровня коммуникативного контроля по М. Шнайдеру.

«Биас-тест» предназначен для определения репрезентативных систем. Методика была предложена в 1982г. Б. Льюисом и Ф. Пуцеликом. Она тестирует структуру репрезентативной системы человека, исходя из трех ее модальностей (визуального, аудиального, кинестетического каналов) и дискретной характеристики. Используется для обследования подростков и взрослых. Включает 5 утверждений.

Методика предназначена для изучения уровня коммуникативного контроля. Согласно М. Шнайдеру, люди с высоким коммуникативным контролем постоянно следят за собой, хорошо осведомлены, где и как себя вести. Управляют своими эмоциональными проявлениями. Вместе с тем они испытывают значительные трудности в спонтанности самовыражения, не любят непрогнозируемых ситуаций. Методика состоит из 10 вопросов.

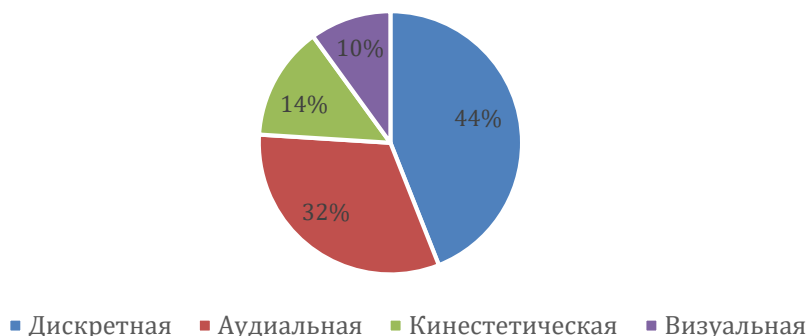
Гипотеза № 1: мы предполагаем, что существует взаимосвязь между некоторыми типами модальностей восприятия и уровнем коммуникативного контроля.

Гипотеза № 2: мы считаем, что существуют различия в модальности восприятия по половому признаку.

В нашем исследовании приняло участие 30 человек, из которых 15 – представители женского пола, 15 – представители мужского пола, возрастной диапазон – 18–21 года, студенты 2–3 курсов по направлению «Менеджмент»:

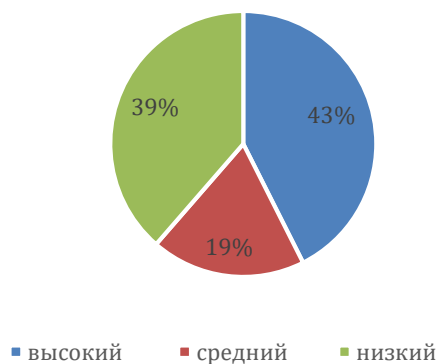
Согласно результатам 1-ой методики для определения ведущей репрезентативной системы («Биас»), у 44% исследуемых преобладающей является дискретная (дигитальная) репрезентативная система, у 32% – аудиальная, у 14% – кинестетическая, а у 10% – визуальная репрезентативные системы.

Диаграмма 1. Процентное соотношение ведущих репрезентативных систем исследуемых.



По результатам 2-ой методики (методика для изучения уровня коммуникативного контроля по Шнайдеру), у 43% респондентов выявлен высокий уровень коммуникативного контроля, у 38% – низкий, а у 19% – средний уровень коммуникативного контроля. Результаты отображены на Диаграмме 2.

Диаграмма 2. Результаты по уровню коммуникативного контроля респондентов.



По результатам исследования, было получено 12 корреляционных данных, из которых более значимыми являются 4:

У 52% исследуемых с ведущей *дискретной (дигитальной)* репрезентативной системой наблюдается *высокий* уровень коммуникативного контроля.

У 33% исследуемых с ведущей *дискретной (дигитальной)* репрезентативной системой наблюдается *средний* уровень коммуникативного контроля.

У 75% исследуемых с ведущей *кинестетической* репрезентативной системой наблюдается *низкий уровень* коммуникативного контроля.

У 80% исследуемых с ведущей *аудиальной* репрезентативной системой наблюдается *низкий уровень* коммуникативного контроля.

Согласно проведенному исследованию, также существуют различия в модальности восприятия по половому признаку. Результаты отображены на диаграммах 3,4.

Диаграмма 3. Процентное соотношение модальностей восприятия у девушек.

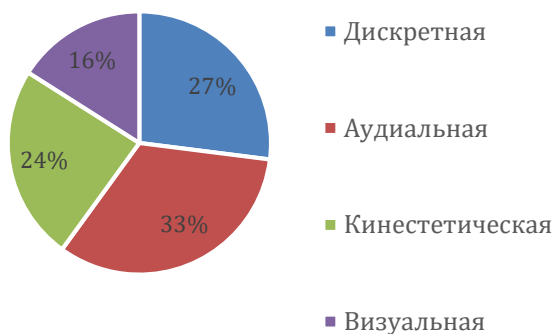
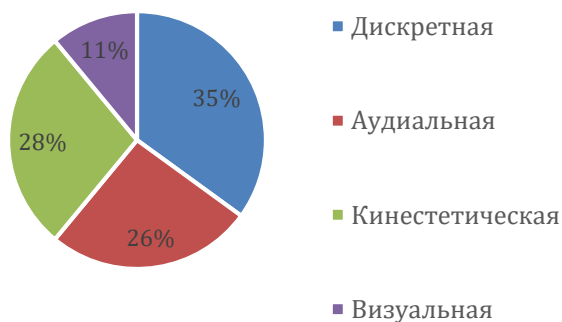


Диаграмма 4. Процентное соотношение модальностей восприятия у юношей.



Выводы:

– На основе анализа научной литературы было показано, что репрезентативные системы имеют огромное влияние на процесс взаимодействия с людьми. Эта проблема также важна в учебной деятельности студентов – будущих менеджеров, т.к. основными инструментами их профессиональной деятельности являются общение с окружающими людьми и понимание их способов мышления.

– Мы провели эмпирическое исследование и выявили по двум методикам следующие результаты:

– первая гипотеза подтвердилась: существует взаимосвязь между некоторыми типами модальностей восприятия и уровнем коммуникативного контроля:

а) наблюдается сильная прямая корреляция между цифровой репрезентативной системой и высоким уровнем коммуникативного контроля ($\sim 0,673$);

б) наблюдается средняя прямая корреляция между цифровой репрезентативной системой и средним уровнем коммуникативного контроля ($\sim 0,481$);

в) наблюдается средняя прямая корреляция между кинестетической репрезентативной системой и низким уровнем коммуникативного контроля ($\sim 0,534$);

г) наблюдается сильная прямая корреляция между аудиальной репрезентативной системой и низким уровнем коммуникативного контроля ($\sim 0,711$).

– вторая гипотеза получила частичное подтверждение: согласно полученным данным, существуют различия в модальности восприятия по половому признаку: у юношей ведущей репрезентативной системой является дискретная (цифровая), у девушек – аудиальная.

ЛИТЕРАТУРА

1. *Бодалев А.А.* Психология общения: Избранные психологические труды. 2-е изд. М.: Московский психолого-социальный институт; Воронеж: НПО «МОДЭК», 2002.
2. *Боденхаммер Б., Холл М.* НЛП-практика. СПб.: Прайм-ЕВРОЗНАК, 2007.
3. *Ильясов И.И.* Организация совместной работы студентов. М., 1981.
4. *Петровская Л.А.* Компетентность в общении. М.: Изд-во МГУ, 1989.

5. *Balzac Stephen R.* Organizational Psychology for Managers (Management for Professionals) 2014-th edition, 284p. // Springer, September 5, 2013.
6. *Sharpley C.* Predicate matching in NLP: A review of research on the preferred representational system. *Journal of Counseling Psychology*, 31(2), 238–248 (1984).

**LINKAGE BETWEEN THE LEAD REPRESENTATIONAL SYSTEM AND THE
COMMUNICATION COMPETENCE OF STUDENTS STUDYING
“MANAGEMENT”**

A. Berberyan, H. Harutyunyan

*Russian-Armenian University
Institute of Humanities*

ABSTRACT

In this article we have studied the concept of representational systems and its linkage with the communicative competence of management students.

Representational systems play an important role in determining the way people perceive and remember certain information. Understanding the lead representational system and human preferences facilitates greatly the process of communication and mutual understanding. This problem is especially important in the professional and educational activities of future managers, as they are in constant direct interaction with people. A very important component of the communication process is the concept of communicative competence, which is defined both by a clear knowledge of the language, its culture, and the ability to use them effectively in the communication process. We conducted an empirical study to identify the linkage between the lead representational system and the communicative competence of students studying “Management” and obtained results that require further study.

Keywords: representational systems, communicative competence, management students.

ВЛИЯНИЕ ФИЛЬМОВ ЖАНРА «УЖАСЫ» НА УРОВЕНЬ АГРЕССИИ И ПСИХОЭМОЦИОНАЛЬНОЕ СОСТОЯНИЕ ПОДРОСТКОВ

А.С. Берберян, А.О. Оганесян

*Российско-Армянский университет
Институт Гуманитарных Наук (ИГН)
Кафедра Психологии*

aspsy@inbox.ru anahit.hovhannisyan00@mail.ru

АННОТАЦИЯ

В данной статье рассматриваются проблемы влияния фильмов жанра «ужасы» на уровень агрессии и психоэмоциональное состояние подростков. Нами были изучены вопросы, связанные с восприятием этих фильмов и реагированием на них. Одним из важных аспектов влияния выступают: СМИ, окружение подростка и условия воспитания. Нами было акцентировано внимание на уровне агрессии несовершеннолетних, на ее проявлениях, на различиях по половому признаку, а также на психоэмоциональном состоянии подростков. Проведено эмпирическое исследование и получено подтверждение гипотез, которые заключаются в предположениях о том, что у подростков существует взаимосвязь между активностью и частотой просмотра фильмов жанра «ужасы», взаимосвязь между физической агрессией и частотой просмотра фильмов жанра «ужасы», взаимосвязь между индексом агрессии и самочувствием, взаимосвязь между индексом враждебности и самочувствием и взаимосвязь между индексом враждебности и активностью.

Ключевые слова: фильмы жанра «ужасы», агрессия, психоэмоциональные состояния, подростки.

Введение

Актуальность темы обусловлена тем, что психоэмоциональные особенности подростков, такие, как: эмоции, чувства, аффекты, настроение являются одним из основных компонентов при просмотре фильмов жанра «ужасы». Подростковый возраст нередко описывается как пубертатный, переходный или же переломный период. Выготский [2] выделял три основных пункта развития: органический, половой и социальный. В процессе формирования общества половое и социальное развитие совмещались, а вот органическое развитие происходило только через несколько лет. Сегодня у современного ребенка, в первую очередь, происходит половое развитие, потом – органическое, и только потом социальное. Блонский и Выготский полагают, что длительность пубертатного периода варьируется от 11 до 20 лет. Выготский пришел к умозаключению, согласно которому в переходном возрасте система возрастных потребностей и интересов зависит от социально-классовой принадлежности. Выготский писал [2]: «Никогда влияние среды на развитие мышления не приобретает такого большого значения, как в переходном возрасте». А. Маслоу [7] считал, что люди всегда прибывают в процессе формирования и развития. Такое утверждение А. Маслоу особо относится к переходному возрасту, когда тинэйджеры делают еще более осознанный выбор наполнения своей жизни смыслом и не перекладывают ответственность за этот выбор на других. Свобода выбора и ответственности нередко страшат несовершеннолетних, вызывают тревогу, чувство одиночества и отчаяния. Главная задача тинэйджера – понять, что только он является художником своей собственной жизни. В пубертатном периоде у подростков меняется отношение к процессу *обучения*. В детстве, когда ребенок еще учится в начальных классах, он больше занят учебной работой, а в переходном возрасте для него имеют большую ценность взаимоотношения со сверстниками [9]. Именно из-за того, что приоритеты меняются, и учеба уходит на второй план, у подростков могут возникать трудности в школе и дома, родители не редко давят на них, заставляя повысить успеваемость в школе.

В процессе развития человека трансформируется, и его эмоциональная сфера [1, с. 123]. Как правило, в пубертатном периоде эмоции бывают более яркими, наполненными, могут также наблюдаться эмоциональные нарушения, следовательно, исследование эмоционального развития подростков вызывает большую заинтересованность у психологов [3, с. 55].

Е.П. Ильин считает, что подростки чаще испытывают положительные эмоции, как, например, радость, чем негативные эмоции, как, например, гнев и что гнев проявляется у подростков ярче, чем эмоции страха, печали и т.д. Радость, гнев и печаль более интенсивно проявляются в возрасте 12–13 лет, а страх в этом возрастном промежутке уменьшается [5, с. 403]. Переходный возраст является самым ярко выраженным периодом проявления агрессивного поведения, поскольку это самый чувствительный период взросления. Данное высказывание доказывается в эмпирических данных, которые демонстрируют присутствие повышенных показателей враждебности и агрессивности, тенденции к большой интенсивности выражения вербальных и физических видов агрессии, которые выявляют признаки агрессивности у подростков [12].

Можно сказать, что этиология выражения агрессивности и ее роль в поведении подростка разная, но такие ученые, как А.А. Реан, И.А. Фурманов и др. считают, что к 14 годам уровень частоты агрессивных действий и их проявлений идет на спад. Со временем агрессивные формы преодоления конфликтов меняются на неагрессивные, то есть начинают формироваться социализированные способы выражения агрессивности: переход от кулаков и драк к словам и диалогу [10].

В желаниях подростка часто можно заметить диссонанс. С одной стороны, он хочет избавиться от надзора старшего поколения, стать самостоятельным, но с другой – он жаждет быть в центре внимания взрослых, чтобы его понимали и ему доверяли. Не принимая во внимание авторитеты, подростку они необходимы. Им нужен авторитет, кумир, которому они будут всецело доверять [6]. Данного мнения придерживается А.А. Реан «... подросток стремится к освобождению от опеки со стороны взрослых (“реакция эмансипации”), однако полной свободы он не хочет, так как не готов к ней» [11, стр. 226].

Триллеры, ужасы, боевики, где часто иллюстрируют агрессивное поведение, вызывают интерес у подростков в последние десятилетия. Выявлено, что демонстрация по ТВ агрессивных сцен, содержащих насилие, по статистике повышает у наблюдателей, и особенно у подростков, общий уровень агрессии. Фильмы ужасов у подростков создают довольно высокую тревожность и волнение. Это очень тесно связано с тем, что данный жанр фильмов содержит в себе вполне жестокие сцены насилия, где зритель становится свидетелем кровавого убийства, изуродованных существ (зомби, вампиры и т.д.), которые вызывают отвращение, а у особо впечатли-

тельных – даже страх. В современном мире, несмотря на наличие имеющейся зарубежной литературы, очень важно понять воздействие фильмов ужасов на подрастающее поколение, а также почему данный жанр стал настолько актуальным, востребованным и распространенным среди молодежи.

Ряд биохимиков из Вашингтонского университета выявили отрицательное воздействие фильмов ужасов на человека на физиологическом уровне. Они заметили, что когда люди смотрят боевики или так называемые «ужастики», где очень ярко демонстрируются жестокие сцены, у зрителей активизируется процесс самоистребления организма. Биохимики считают, что это имеет деструктивное воздействие не только на психику личности, но и на его организм в целом. Данные ученые из университета Вашингтона провели исследование, во время которого включали людям фильмы 3 разных жанров: мелодрама, документальный фильм и боевик. Когда просмотр мелодрамы и документального фильма был окончен, у испытуемых взяли кровь для анализа, но никаких изменений в крови не было обнаружено. Такую же процедуру провели после просмотра боевика, и здесь уже изменения в крови были выявлены. Были обнаружены антитела в повышенном количестве, которые в большинстве случаев образуются как защитная реакция организма на проникший вирус извне, но бывают случаи, когда они «набрасываются» и на здоровые клетки. Данное явление влечет за собой нарушение функций здоровых клеток и гибель нормальных тканей. Исследователи это комментируют тем, что большой страх, внутренний стресс и тревога индивида от просмотра фильма довольно жестокого жанра кинематографа, выступают для человека знаком об опасности. Однако поскольку человек не предпринимает попыток остановить воздействие стрессора и «дать отпор», то организм воспринимает эту информацию, как то, что стрессовый фактор расположен внутри него самого. В поисковой процесс внутреннего недруга включаются антитела, предпринимающие попытки ликвидации здоровых клеток организма [4].

Подводя итог можно сказать, что для профилактики агрессии под влиянием фильмов ужасов нужно работать над отрицательной идентификацией зрителей с агрессивным персонажем. Смысл этого отождествления в том, что человек понимает: таким быть плохо, а это правильно и хорошо. Следовательно, над агрессивностью можно работать, воспитывая человека нужным социуму путем, то есть формирование стабильной нравственной личности – гарантия благополучного развития общества [8].

Гипотезы исследования

Гипотеза 1. Мы предполагаем, что существует взаимосвязь между активностью и частотой просмотра фильмов жанра «ужасы».

Гипотеза 2. Мы предполагаем, что существует взаимосвязь между физической агрессией и частотой просмотра фильмов жанра «ужасы».

Гипотеза 3. Мы предполагаем, что существует взаимосвязь между индексом агрессии и самочувствием.

Гипотеза 4. Мы предполагаем, что существует взаимосвязь между индексом враждебности и самочувствием.

Гипотеза 5. Мы предполагаем, что существует взаимосвязь между индексом враждебности и активностью.

Цель исследования: Изучение влияния фильмов жанра «ужасы» на уровень агрессии и психоэмоциональное состояние подростков.

Методологическая база: теоретико-методологические подходы к рассмотрению феномена подросткового возраста, его психоэмоциональных особенностей и уровня агрессии получили свое распространение в работах Л.Ф. Обуховой, Е.П. Ильина, З. Фрейда, И.С. Кона, К. Изард, А.Е. Ивановой, Л.С. Выготского, А. Маслоу, А. Бандуры, И. Б. Бойко, Л.И. Божович, И.С. Кона и других.

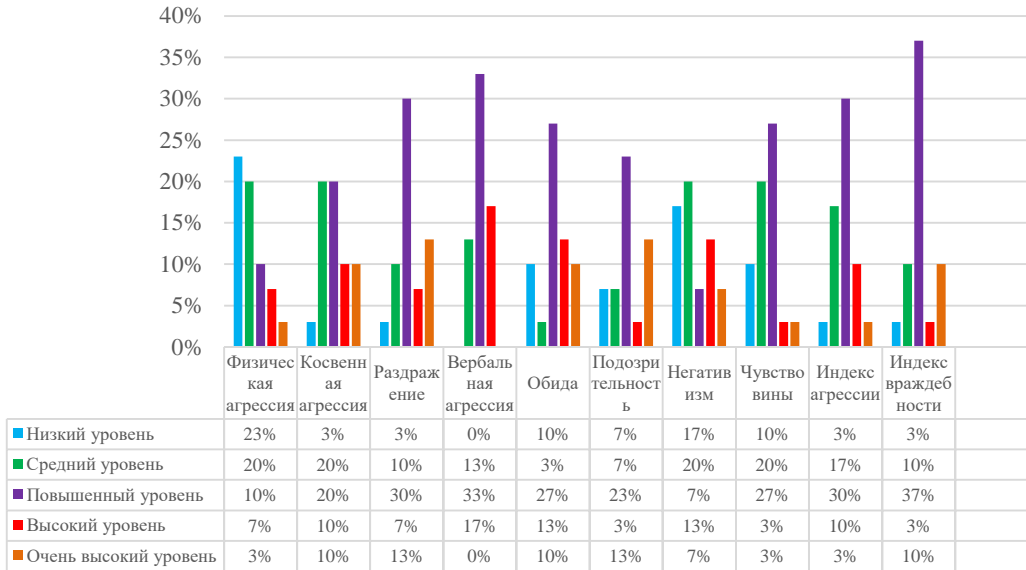
Методы исследования: Анализ научной литературы, тестирование, анкетирование, метод математической статистики, в том числе методики А. Басс и А. Дарки «Опросник исследования уровня агрессивности» – используется для диагностики агрессивных и враждебных реакций подростков, В.А. Доскин, Н.А. Лаврентьева, В.Б. Шарай и М.П. Мирошников «Опросник самочувствие, активность, настроение» (САН) – предназначен для оперативной оценки самочувствия, активности и настроения.

Выборка эмпирического исследования – данное исследование было проведено с армянскими подростками, начиная с 7 класса школы до 1 курса колледжа. В нашем исследовании приняли участие 30 респондентов: 11 мальчиков-подростков и 19 девочек-подростков. Мы провели эмпирическое исследование по методикам А. Басс и А. Дарки «Опросник исследования уровня агрессивности» – используется для диагностики агрессивных и враждебных реакций подростков и В.А. Доскин, Н.А. Лаврентьева, В.Б. Шарай и М.П. Мирошников «Опросник самочувствие, активность, настроение» (САН) – предназначен для оперативной оценки самочувствия, активности и настроения.

По результатам первой методики мы выявили, что уровень физической агрессии у 23% девочек-подростков – низкий, у 20% – средний, у 10% – повышенный, у 7% – высокий и у 3% девочек-подростков уровень физической агрессии очень высокий. Уровень косвенной агрессии у 3% девочек-подростков – низкий, у 20% – средний, у 20% – повышенный, у 10% – высокий и у 10% – очень высокий. У 3% девочек-подростков раздражение имеет низкий уровень, у 10% – средний уровень, у 30% – повышенный уровень, у 7% – высокий уровень и у 13% – очень высокий уровень. Низкий уровень вербальной агрессии имеет 0% девочек-подростков, средний уровень имеет 13%, повышенный уровень имеет 33%, высокий уровень имеет 17% и очень высокий уровень имеет 0%. Низкий уровень обиды имеет 10% девочек-подростков, 3% имеет средний уровень, 27% имеет повышенный уровень, 13% имеет высокий и 10% имеет очень высокий уровень обиды. Подозрительность низкая у 7%, средняя – у 7%, повышенная – у 23%, высокая – у 3% и очень высокая у 13%. 17% девочек-подростков имеет низкий уровень негативизма, 20% – средний, 7% – повышенный, 13% – высокий и 7% – очень высокий. Чувство вины низкое у 10%, среднее – у 20%, повышенное – у 27%, высокое – у 3% и очень высокое – у 3% девочек-подростков. Так же по результатам исследования был выявлен индекс агрессии (низкий – у 3%, средний – у 17%, повышенный – у 30%, высокий – у 10%, очень высокий – у 3%) и индекс враждебности (низкий – у 3%, средний – у 10%, повышенный – у 37%, высокий – у 3%, очень высокий – у 10%). Результаты отражены на Графике 1.

График 1. Результаты исследования агрессивных и враждебных реакций у девочек-подростков.

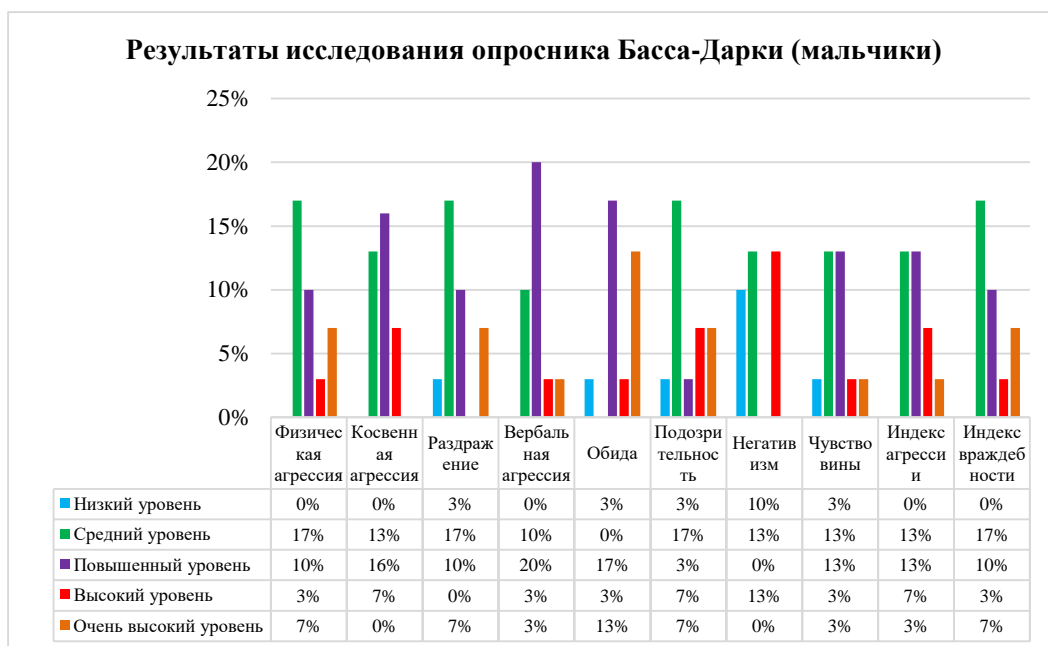
Результаты исследования опросника Басса-Дарки (девочки)



Так же выявили, что уровень физической агрессии у 0% мальчиков-подростков – низкий, у 17% – средний, у 10% – повышенный, у 3% – высокий и у 7% мальчиков-подростков уровень физической агрессии очень высокий. Уровень косвенной агрессии у 0% мальчиков-подростков – низкий, у 13% – средний, у 16% – повышенный, у 7% – высокий и у 0% – очень высокий. У 3% мальчиков-подростков раздражение имеет низкий уровень, у 17% – средний уровень, у 10% – повышенный уровень, у 0% – высокий уровень и у 7% – очень высокий уровень. Низкий уровень вербальной агрессии имеет 0% мальчиков-подростков, средний уровень имеет 10%, повышенный уровень имеет 20%, высокий уровень имеет 3% и очень высокий уровень имеет 3%. Низкий уровень обиды имеет 3% мальчиков-подростков, 0% имеет средний уровень, 17% имеет повышенный уровень, 3% имеет высокий и 13% имеет очень высокий уровень обиды. Подозрительность низкая у 3%, средняя – у 17%, повышенная – у 3%, высокая – у 7% и очень высокая у 7%. 10% мальчиков-подростков имеет низкий уровень негативизма, 13% – средний, 0% – повышенный, 13% – высокий и 0% – очень высокий. Чувство вины низкое у 3%, среднее – у 13%, повышенное – у 13%, высокое – у 3% и очень высокое – у 3% мальчиков-подростков. Так же по

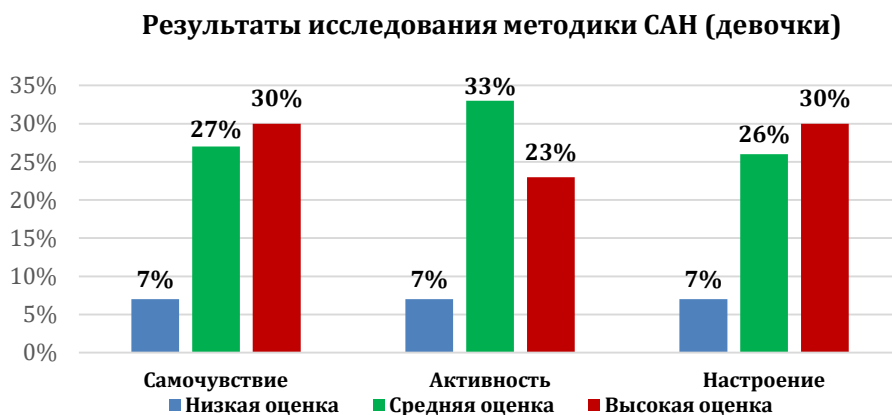
результатам исследования был выявлен индекс агрессии (низкий – у 0%, средний – у 13%, повышенный – у 13%, высокий – у 7%, очень высокий – у 3%) и индекс враждебности (низкий – у 0%, средний – у 17%, повышенный – у 10%, высокий – у 3%, очень высокий – у 7%). Результаты отражены на Графике 2.

График 2. Результаты исследования агрессивных и враждебных реакций у мальчиков-подростков.



По результатам второй методики мы выявили, что у 7% девочек-подростков уровень самочувствия – низкий, у 27% – средний и у 30% – высокий. Активность у 7% девочек-подростков – низкая, у 33% – средняя и у 23% – высокая. Уровень настроения низкий у 7%, средний – у 26% и высокий – у 30% девочек-подростков.

График 3. Результаты исследования оценки самочувствия, активности и настроения у девочек-подростков.



Так же выявили, что у 0% мальчиков-подростков уровень самочувствия – низкий, у 13% – средний и у 23% – высокий. Активность у 7% мальчиков-подростков – низкая, у 20% – средняя и у 10% – высокая. Уровень настроения низкий у 0%, средний – у 13% и высокий – у 23% мальчиков-подростков.

График 4. Результаты исследования оценки самочувствия, активности и настроения у мальчиков-подростков.

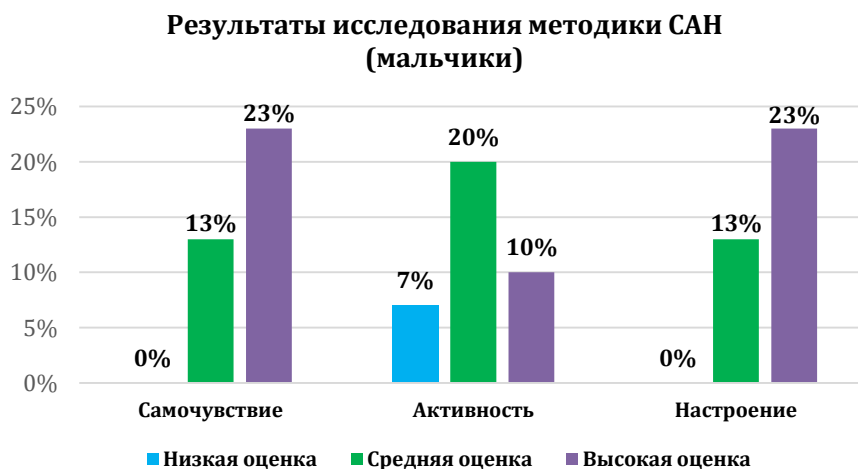


Диаграмма 1. Часто ли подростки смотрят фильмы ужасов.

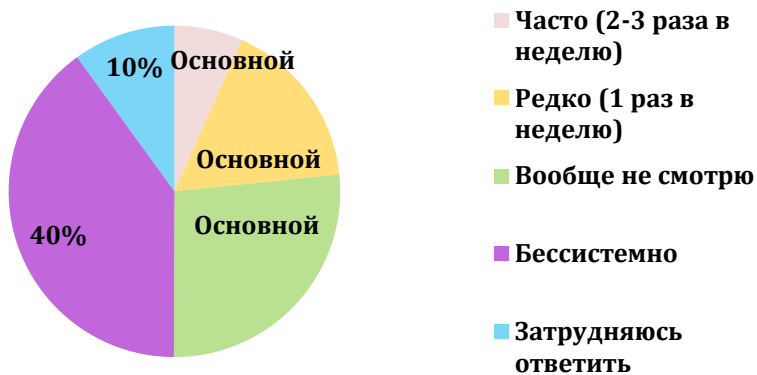


Диаграмма 2. Нравится ли подросткам смотреть фильмы ужасов.

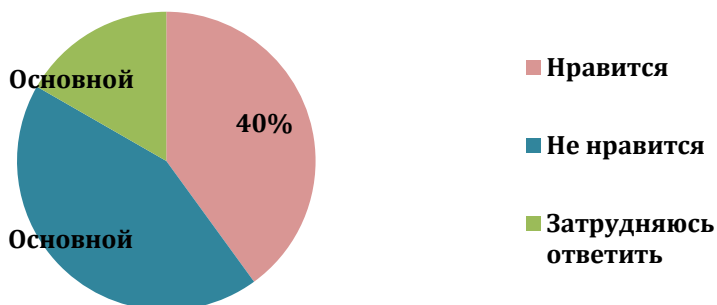
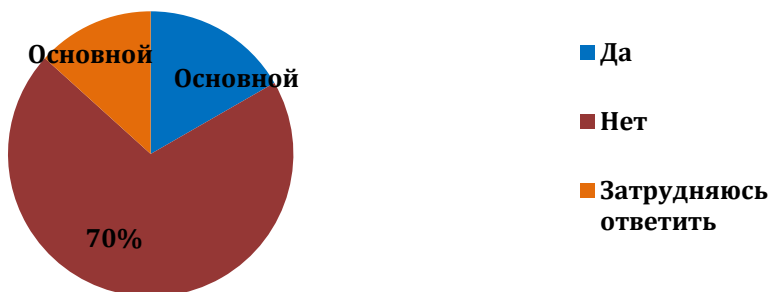


Диаграмма 3. отождествляют ли подростки себя с агрессивным персонажем.



Кроме того, нами было проведено 5 корреляционных анализов. Первый корреляционный анализ данных по признаку «активность» и «частота просмотра фильмов ужасов». Была выявлена положительная корреляция (0,2). Второй анализ данных по признаку «физическая агрессия» и «частота просмотра фильмов ужасов». Была выявлена положительная корреляция (0,15). Третий анализ данных по признаку «индекс агрессии» и «самочувствие». Была выявлена обратная или отрицательная корреляция (-0,2). Четвертый анализ данных по признаку «индекс враждебности» и «самочувствие». Была выявлена обратная или отрицательная корреляция (-0,3). Пятый анализ данных по признаку «индекс враждебности» и «активность». Была выявлена обратная или отрицательная корреляция (-0,34).

Выводы:

Вывод 1. По результатам анализа научной литературы, мы выявили важность, значимость, функции, сущность таких категорий как: подростковый возраст, эмоции, чувства, настроение, аффекты, агрессия, агрессивное поведение, фильмы жанра «ужасы».

Вывод 2. По результатам эмпирического исследования мы выявили взаимосвязь между активностью и частотой просмотра фильмов жанра «ужасы», взаимосвязь между физической агрессией и частотой просмотра фильмов жанра «ужасы», взаимосвязь между индексом агрессии и самочувствием, взаимосвязь между индексом враждебности и самочувствием и взаимосвязь между индексом враждебности и активностью.

ЛИТЕРАТУРА

1. *Батаршев А.В.* Психология индивидуальных различий. М.: Гуманит. изд. центр «ВЛАДОС», 2001.
2. *Выготский Л.С.* Воспитание эмоционального поведения // «Педагогическая психология». М.: Педагогика, 1996. СС. 128–144.
3. *Грецов А.Г.* Практическая психология для подростков и родителей. СПб.: Питер, 2006.
4. *Григорьева Л.Ю.* Влияние фильмов жанра «ужасы» на аудиторию в возрасте от 16 до 26 лет, Владивосток, 2010.
5. *Ильин Е.П.* Эмоции и чувства. СПб.: Питер, 2001. 403с.
6. *Кон И.С.* Психология ранней юности. М.: Просвещение, 1989. С.С. 73, 320.
7. *Маслоу А.* Мотивация и личность, 3-е изд. / А. Маслоу. СПб.: Питер, 2003. С. 351.
8. *Мустафаева Ш.Ф.* Насилие на экранах как фактор возникновения агрессивности подростка / Ш.Ф. Мустафаева. [Текст]: непосредственный // «Молодой ученый», № 13 (93). 2015. СС. 748–751.
9. *Поливанова К.Н.* Психология возрастных кризисов: учеб. пособие / К.Н. Поливанова. М.: Изд. центр, 2000.
10. *Реан А.А.* Гендерные различия структуры агрессивности у подростков / А.А. Реан, Н.Б. Трофимов // «Актуальные проблемы деятельности практических психологов», № 3. 1999.
11. *Реан А.А.* Психология личности. Социализация, поведение, общение. М.: АСТ; СПб.: Прайм-Еврознак, 2007. 226–407.
12. *Фельдштейн Д.И.* Психологические особенности развития личности в подростковом возрасте // «Вопросы психологии», № 6. 1988. СС. 31–41.

THE USE OF A HORROR FILM ON THE LEVEL OF AGGRESSION AND THE PSYCHO-EMOTIONAL STATE OF ADOLESCENTS

A. Berberyan, A. Hovhannisyan

*Russian-Armenian University
Institute of Humanities
Department of Psychology*

ABSTRACT

The article deals with the problems of the influence of horror films on the level of aggression and the psycho-emotional state of adolescents. This study is relevant. We explored issues related to the perception of these films and the response to them. One of the important aspects of influence are: the media, the environment of the teenager and the conditions of education. We focused our attention on the level of aggression of minors, on its

manifestations, on gender differences, as well as on the psycho-emotional state of adolescents.

We conducted an empirical study and obtained confirmation of the hypotheses, which consist in the assumptions that adolescents have a relationship between the activity and frequency of watching horror films, the relationship between physical aggression and the frequency of watching horror films, the relationship between the index of aggression and well-being, the relationship between hostility index and well-being, and the relationship between hostility index and activity.

Keywords: horror films, aggression, psycho-emotional states, teenagers.

ПСИХОЛОГИЧЕСКИЕ ОСОБЕННОСТИ СТУДЕНТОВ, ПОДВЕРГШИХСЯ НАСИЛИЮ В ДЕТСТВЕ

Д.В. Бычкова

*СФ ГАОУ ВО «Московский городской педагогический университет», г. Самара,
(Российская Федерация)*

*Научный руководитель: к.п.н., доц. кафедры педагогической
и прикладной психологии Т.А. Ахрямкина*

АННОТАЦИЯ

В данной статье рассматривается проблема насилия и его влияние на психологические особенности личности. По результатам исследования нами были выявлены особенности тех студентов, которые подвергались насилию в детстве, а именно: низкая самооценка и склонность к различным видам отклоняющегося поведения.

Ключевые слова: насилие, психологические особенности, самооценка, невротизация, отклоняющееся поведение.

Тема насилия является актуальной и глобальной для современного общества. Насилие можно включить в число самых распространенных нарушений прав человека, которое, к тому же, зачастую представляет непосредственную угрозу жизни и здоровью. Отмечается недостаток научных исследований по данной проблеме. Официальных статистических данных также практически нет. Однозначно можно сказать, что факт насилия влияет на формирование личности. Насильственная среда не является благоприятной и безопасной для развития психологически здоровой личности.

Целью нашей работы являлось выявление индивидуальных характеристик студентов, подвергшихся насилию в детстве.

Объект исследования – психологические особенности личности студентов.

Предмет – психологические особенности студентов, подвергшихся насилию в детстве в семье или школе.

На основе проведенного теоретического анализа научной литературы, посвященной проблеме изучения насилия, была сформулирована гипотеза о том, что студенты, подвергшиеся в детстве насилию, имеют такие психологические особенности, как: заниженный уровень самооценки, высокий уровень невротизации и склонность к отклоняющему поведению.

Для подтверждения выдвинутой нами гипотезы на эмпирическом уровне использовались следующие диагностические методики: анкета на выявление области насилия (авторский вариант); Тест-опросник «Определение уровня самооценки» С.В. Ковалев; Опросник «Уровень невротизации» Бойко-Вассерман; Опросник «Склонность к отклоняющему поведению» Орёл. Данные, полученные в ходе диагностических процедур, были подвергнуты математико-статистической обработке, с использованием U-критерия Манна-Уитни.

Всемирная Организация Здравоохранения дает следующее определение понятию «насилие»: это – преднамеренное применение физической силы или власти, действительное или в виде угрозы, направленное против себя, против иного лица, группы лиц или общины, результатом которого являются¹ телесные повреждения, смерть, психологическая травма, отклонения в развитии или различного рода ущерб [1].

С помощью анкетирования мы выявили, что студенты понимают под «насилием». В их ответах мы увидели ключевые моменты, которые мы трактуем как проявление насилия: давление, принуждение, нарушение границ и прав других людей.

Примеры определений, которые давали студенты:

- Насилие – это намеренное применение силы по отношению к кому-либо.
- Насилие – это оскорбление, унижение человека различными способами, например, избиение, издевательства, буллинг; действия против воли другого человека.
- Насилие – это унижение человеческих прав и достоинств с дальнейшим негативным влиянием на него.
- Насилие – это принуждение к каким-либо действиям определенного лица без его согласия.

¹ Либо имеется высокая степень вероятности этого.

В нашем исследовании приняли участие 68 студентов одного из университетов г. Самара в возрасте от 17 до 21 года. Из них: 28 юношей и 40 девушек.

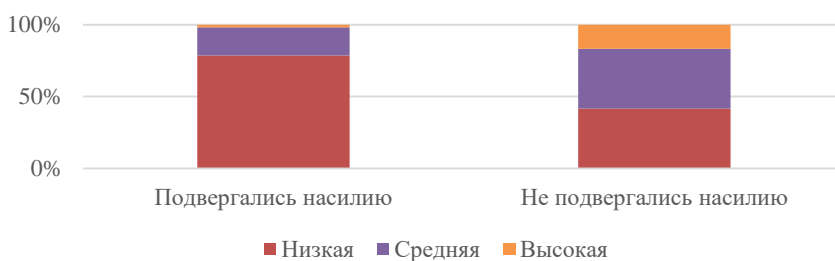
Анализ результатов показал следующее. Из 100% опрошенных: 18% – не подвергались насилию в детстве, 82% – подвергались, среди них 31% – подвергались насилию в семье, 10% – в школе, 41% – подвергались насилию в семье и в школе. Делаем вывод о том, что внушительное количество студентов подвергались насилию в детстве.

Далее, мы проанализировали результаты методик по выявлению уровня самооценки, невротизации и склонности к отклоняющему поведению.

В ходе анализа результатов были выявлены значимые и незначимые различия, среди значимых: уровень самооценки, уровень невротизации, аддиктивное поведение, волевой контроль, делинквентное поведение; среди незначимых: склонность к нарушению норм и правил, склонность к саморазрушающему поведению и склонность к агрессии и насилию. Мы рассмотрим только значимые различия

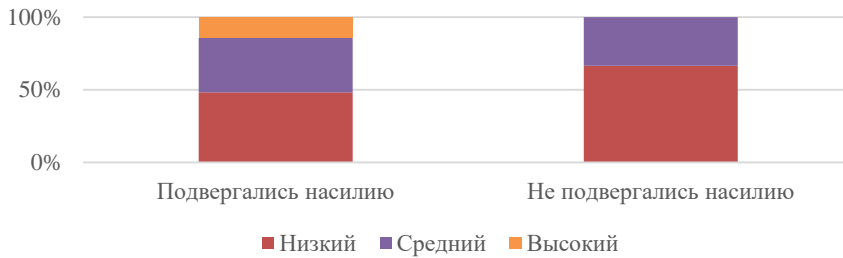
Представим результаты, полученные в ходе диагностики самооценки. У студентов, которые подвергались насилию в семье, выражен низкий уровень самооценки, а среди тех, кто насилию не подвергался – средний уровень самооценки (Рис. 1). По результатам математической статистики: различия установлены при $p \leq 0,01$.

Рисунок 1. Результаты по методике «Определение уровня самооценки».



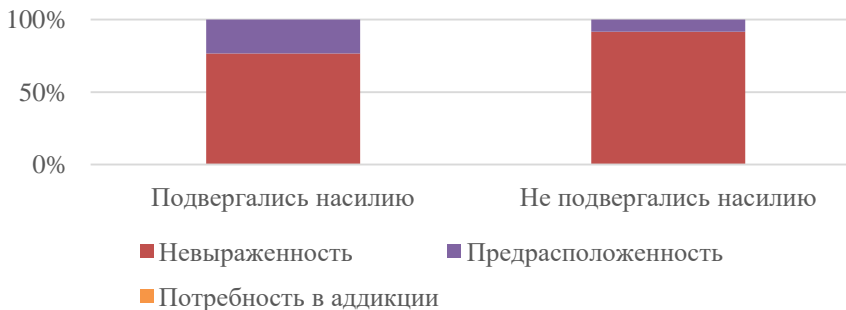
По результатам анализа данных респондентов по методике «Уровень невротизации» характерным для обеих групп является низкий уровень невротизации, но в процентном соотношении он более представлен в группе студентов, подвергшихся насилию в детстве (Рис. 2). Различия установлены при $p \leq 0,001$.

Рисунок 2. Результаты по методике «Уровень невротизации».



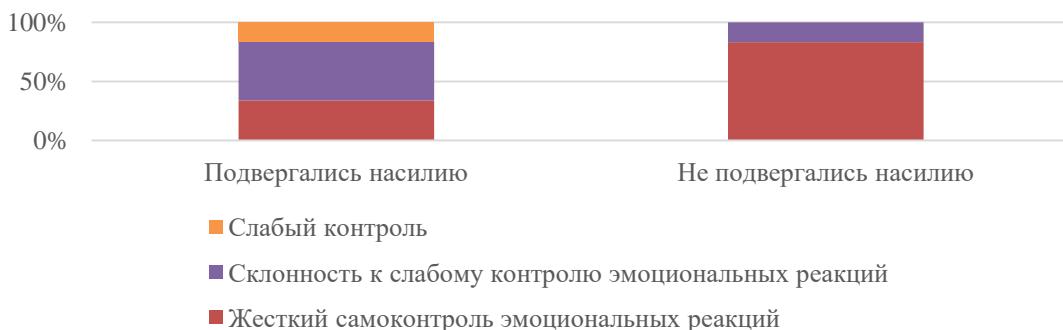
По результатам анализа данных респондентов по методике «СОП», по шкале «Склонность к аддиктивному поведению», мы увидели, что те, кто подвергся насилию и те, кто не подвергся – не имеют склонности к данному поведению (Рис. 3). Однако различия установлены (при $p \leq 0,01$) в предрасположенности к данному виду поведения среди тех, кто подвергался насилию. Они более склонны к такому поведению.

Рисунок 3. Результаты по методике СОП, шкала «Склонность к аддиктивному поведению».



По результатам анализа данных респондентов по методике «СОП», по шкале «Волевой контроль эмоциональных реакций», мы увидели следующие результаты: те, кто подвергся насилию, имеют тенденции к слабому волевому контролю, а те, кто не подвергся, имеют жесткий самоконтроль эмоциональных реакций (Рис. 4). По результатам математической статистики: различия установлены при $p \leq 0,01$.

Рисунок 4. Результаты по методике СОП, шкала «Волевой контроль».



По результатам анализа данных респондентов по методике «СОП», по шкале «Делинквентное поведение», мы увидели следующие результаты: те, кто подвергался насилию, и те, кто не подвергался насилию, не имеют делинквентных тенденций (Рис. 5). Однако различия установлены (при $p \leq 0,05$) в высокой готовности к данному виду поведения среди тех, кто подвергался насилию.

Рисунок 5. Результаты по методике СОП, шкала «Делинквентное поведение».



Таким образом, гипотеза частично подтвердилась. Студенты, подвергшиеся насилию в детстве, имеют такие психологические особенности, как: заниженный уровень самооценки, склонность к отклоняющему поведению. Однако не подтверждено, что они имеют высокий уровень невротизации. В связи с этим следует обратить внимание на данных студентов и по возможности проводить с ними коррекционную работу.

ЛИТЕРАТУРА

1. Насилие и его влияние на здоровье. Доклад о ситуации в мире /Под ред. Этьенна Г. Круга и др./ Пер. с англ. М: Изд-во «Весь Мир», 2003. 376с.

PSYCHOLOGICAL PECULIARITIES OF STUDENTS EXPOSED TO VIOLENCE IN CHILDHOOD

D. Bychkova

*SF State Autonomous Educational Institution of Higher Education “Moscow City
Pedagogical University”, Samara, (Russian Federation)*

*Scientific adviser: Ph.D of Psychology, Assoc. Department of Pedagogical and Applied
Psychology T.Ahryamkina*

ABSTRACT

This article discusses the problem of violence and its impact on the psychological characteristics of the individual. According to the results of the study, we identified the characteristics of those students who were subjected to violence in childhood, namely: low self-esteem and a tendency to various types of deviant behavior.

Keywords: violence, psychological characteristics, self-esteem, neuroticism, deviant behavior.

ИССЛЕДОВАНИЯ ВОЗРАСТНЫХ ОСОБЕННОСТЕЙ СМЫСЛОЖИЗНЕННЫХ ОРИЕНТАЦИЙ ЛИЧНОСТИ У ЖЕНСКОГО ПОЛА

С.Н. Гулуни, И.А. Саркисян

*Российско-Армянский университет
Институт Гуманитарных Наук (ИГН)*

svetlanaghulunts@gmail.com, inna.sargsyan@rau.am

АННОТАЦИЯ

В данной статье рассмотрены психологические характеристики смысложизненных ориентаций личности и психологические аспекты ценностных ориентаций, проведен анализ научной литературы по вопросам, связанным с возрастными особенностями смысложизненных и ценностных ориентаций. В эмпирическом исследовании нами изучены возрастные особенности ценностно-смысловых ориентаций у лиц женского пола и то, как смысложизненный кризис влияет на развитие личности.

Ключевые слова: смысложизненные ориентации, ценностные ориентации, смысложизненный кризис, возрастные особенности, женский пол.

Введение

Смысложизненные ориентации – это целостная система сознательных и избирательных связей, отражающая направленность личности, наличие жизненных целей, осмысленность выборов и оценок, удовлетворенность жизнью (самореализацией) и способность брать за нее ответственность, влияя на ее ход. Согласно мнению В.Э. Чудновского¹, смысложизненные ориентации должны быть «продуктивными», т.е. адекватными и способствовать позитивному развитию личности.

¹ Советский ученый-психолог и педагог.

Смысложизненные ориентации можно рассмотреть в двух аспектах.

Во-первых, это те сферы жизни, в которых данный конкретный человек с наибольшей вероятностью может найти смысл своей жизни. Во-вторых, это связь смысла жизни с будущим, настоящим и прошлым человека. Смысложизненные ориентации отражают то, насколько в жизни человека присутствует значимая цель, в какой степени он считает процесс своей жизни насыщенным и интересным, и в какой степени он удовлетворен теми результатами, которых уже достиг.

Добиться ощущения счастья вне поиска и обнаружения смысла своей жизни, по мнению В. Франкла, безуспешно. Наличие смысла жизни является ведущим критерием сформированности личности, показателем того, насколько человек готов управлять своей жизнью и независим от внешних обстоятельств². Наиболее сензитивным периодом жизненного самоопределения принято считать юношеский, когда происходит осознание себя, своего «Я», прояснение временной перспективы будущего, определение жизненных и профессиональных планов. Проблема поиска смысла жизни интересовала не только философов, но и зарубежных и отечественных психологов, таких как А.Н. Леонтьев, К.Г. Юнг, В. Франкл, Л.С. Выготский и др.

Актуальность исследования смысловых ориентаций связана с тем, что проблема поиска смысла жизни является неотъемлемой составляющей становления личности.

Гипотезы исследования: 1. Мы предполагаем, что есть связь между ценностными ориентациями личности, общим показателем ОЖ и смысловым кризисом; 2. Мы предполагаем, что женщины (от 36 до 45 лет) реже страдают от кризиса смысла жизни, чем девушки (от 19 до 25 лет); 3. Мы предполагаем, что у женского пола круг ценностных ориентаций расширяется с возрастом

Целью данной работы является изучение возрастных особенностей смысловых ориентаций личности у женского пола.

Задачи исследования:

- 1) Исследовать возрастные особенности смысловых ориентаций;
- 2) Раскрыть понятие «смысловые ориентации» и «ценностные ориентации»;
- 3) Изучить возрастные особенности личности у женского пола;

² Поиск и обретение смысла жизни – это длительный процесс, его трансформация может происходить в течение всей жизни человека.

- 4) Дать психологическую характеристику особенностей смысложизненных ориентаций;
- 5) Изучить изменение ценностных ориентаций и личности в связи со смысложизненным кризисом;
- 6) Проанализировать научную литературу по теме исследования;
- 7) Подобрать методики по выявлению смысложизненных, ценностных ориентаций личности и смысложизненного кризиса;
- 8) Проанализировать результаты эксперимента;
- 9) Проводить корреляцию.

Ценностные ориентации личности – многозначное междисциплинарное научное понятие, которое разные авторы интерпретируют по-разному. Возникновение определений «ценностные ориентации» и «ценностные установки» было связано с разработкой в 1950-х гг. теории мотивации, а после этого в 1960-х гг. – теории ценностей [3]. Они сегодня рассматриваются как ключевые компоненты структуры личности, закрепленные жизненным опытом индивида, всей совокупностью его переживаний и отграничивающие важное, значительное для этого индивида от незначимого и неважного. Согласно мнению социологов, включение ценностных ориентаций в структуру личности дает возможность обнаружить более всеобщие мотивы ее поведения, которые связаны с социально-экономической природой общества, его нравственностью, идеологией, культурой, достигнуть которых отдельно от общества нереально.

Можно отметить общие характеристики ценностных ориентаций:

- ценностные ориентации – это понятия и верования;
- ценностные ориентации управляют выбором и оценкой людей, поведения и событий;
- ценностные ориентации имеют отношение к желательным конечным состояниям и поведению;
- ценностные ориентации упорядочены, но относительной важности [1].

Ценностные ориентации личности – один из ключевых структурных образований зрелой личности, собственно в них сходятся ее разнообразные психологические свойства. Они считаются главнейшей характеристикой личности человека, так как устанавливают его отношения и особенности взаимодействия с окружающим обществом, детерминируют и регулируют поведение человека. Осознавая личные ценностные ориентации, индивид

разыскивает свое место на земле, раздумывает над смыслом и целью жизнедеятельности.

Известно, что подростковый и юношеский возрасты – это период высокой сензитивности к формированию мировоззрения и целостной картины мира, в которой ценностные ориентации выступают как психологические новообразования. Самоопределение и осуществление жизненных выборов в профессиональной и идеологической сферах основаны на ориентировке юных людей в системе ценностей, отражающих важнейшие приоритеты жизнедеятельности человека [2].

О том, что подростковый возраст – это стадия интенсивного формирования ценностных ориентаций, свидетельствуют следующие положения:

- Относительно высокий уровень рефлексии;
- Сбор требуемого морального опыта;
- Проявление произвольного поведения подростка.

Стимулирование формирования системы ценностных ориентаций также происходит благодаря значительному расширению круга общения, столкновению с многообразием видов поведения, смене взглядов, идеалов и интересов [5].

Так, период 18–23 лет И.С. Кон называет поздней юностью или началом взрослости. В этом возрасте большинство людей включаются в процесс трудовой деятельности. По мнению американских психологов П. Массена, Дж. Конгера, Дж. Кагана и Дж. Гивитца, в этом возрасте большинство людей имеют дело с выбором карьеры и супруга, намечают жизненные цели и начинают их осуществлять [4]. Ценностные ориентации, как устойчивые свойства личности, формулируются и развиваются в процессе трудовой деятельности. По словам Б.Г. Ананьева, с началом самостоятельной общественно-трудовой деятельности строится общественный статус человека [4], который преемственно связан самооценкой статусом семьи, из которой человек вышел. Система ценностных ориентаций определяет содержательную сторону направленности личности и составляет основу ее отношений к окружающему миру, к другим людям, к себе самой, основу мировоззрения и ядро мотивации жизнедеятельности, основу жизненной концепции и «философии жизни» [6].

Специфика гендерной психологии ценностных образований состоит в выявлении особенностей гендерных отношений, гендерных стереотипов, гендерной социализации, гендерной самоидентификации и многих иных гендерных характеристик, которые могут оказывать влияния на ценности

индивида. Весомость проблемы увеличивается в связи с характерным для нынешнего общества процессом выравнивания социальных прав мужчин и женщин, влекущим за собой изменение общепринятых представлений о гендерно-возрастных особенностях ценностных ориентаций, обучающихся в вузе [4]. Вопросы, связанные с особенностями пола человека и его психологическими различиями, а также ценностными ориентациями, в последнее время входят в число наиболее активно обсуждаемых в обществе. Ведь положение мужчины и женщины в общественной среде на сегодняшний день претерпевает существенные перемены. Этот вопрос беспокоит умы многих современных социальных психологов, которые предвидят переоценку гендерных ценностей. Диспуты, дискуссии, споры разгораются среди ученых во всевозможных направлениях гендерной психологии [7]. Гендерную идентичность подразумевают, как результат отождествления личностью себя с определенным полом, отношение к себе как к представителю конкретного пола, освоение подходящих ему форм поведения и развитие личностных характеристик (Т.В. Бендас, Е.А. Здравомыслова, А.А. Темкина) [13].

Психологи начали изучать гендерные различия еще в конце XIX века, но вплоть до 1970-х гг. они по большей части занимались демонстрацией различий полов и обосновывали этим разное отношение к мужчинам и женщинам. Необходимо помнить, что обнаруженные отличия относительно невелики, обычно не более 10%, а в большинстве случаев распределение мужской и женской выборки на 90% совпадают [5]. Е.Ю. Иовенко в своем исследовании гендерных особенностей ценностных ориентаций юношей и девушек пишет, что в исследовании необходимо было разбить все ценности на две категории: доминирующие – это те ценности, которые часто выбирались испытуемыми, т.е. они являются основополагающими в их жизни; ценности, которые не получили должных баллов, для того чтобы считаться ведущими, «периферийные», т.е. находящиеся далеко от главных, но имеющие с ними непосредственную связь³ [7]. Ведущую роль в обеих выборках, заняла такая ценность, как «здоровье», в группе девушек в дополнение, кроме здоровья, присутствуют еще «любовь» и «семейная жизнь». Ценности «здоровье» студенты уделяют высокую позицию [2]. Е.Ю. Иовенко объясняет это тем, что девушки физиологически имеют более раннее созревание по сравнению с представителями противоположного пола.

³ В результате в исследовании Е.Ю. Иовенко были обнаружены различия в терминальных (доминирующих) ценностях, обозначающихся как ценности – цели.

Созревание девушек складывается по общепринятому принципу феминности. Мягкость, готовность помочь, формирует у девушек высшие духовные чувства, переживание которых приводит к становлению в таком контексте и мировоззрения. Любовь, воспринимается как высший идеал, к которому необходимо стремиться, чтобы реализовать жизненные цели. Рубежом успешности будет являться семейное положение. Брачные отношения, могут являться для девушек индикатором состоятельности девушки в обществе как успешной личности [13].

Если брать во внимание группу доминирующих ценностей юношей и девушек, отмечает Е.Ю. Иовенко, то тут, как и у терминальных ценностей, высокий результат наблюдается у такой категории ценностей, как «воспитанность» [5].

Существует очень большое количество подходов к пониманию термина «смыслжизненные ориентации», что свидетельствует о сложности данного понятия. Вопрос смысла жизни исследуется в психологии еще со времен психоанализа З. Фрейда⁴[8]. Согласно его суждению, вопрос о смысле человеческой жизни в целом не может удовлетворительно решиться и наиболее верной является постановка «менее претенциозного» вопроса о смысле и целях жизни людей.

Фрейд полагал, что целью любого человека является счастье и стремление к счастью имеет 2 стороны: 1. влечение к наслаждению; 2. стремление избежать неудовольствия. Феномен, изучающий существование личности, находящейся в поисках жизненных целей, принято называть «смыслжизненные ориентации». Это – вектор, задающий направление, по которому личность движется в сторону нахождения смысла жизни как вершины человеческого бытия.

Д.А. Леонтьев утверждал, что под смысложизненными ориентациями принято понимать способ конструирования человеком собственной жизни в соответствии с присущей ему системой ценностей, смыслов, целей [9]. Смыслжизненные ориентации формируются в социокультурной среде при усвоении социального опыта: они демонстрируются в целях, идеалах, убеждениях, заинтересованностях и в иных аспектах сознания личности и ориентируют поведение и индивидуальный рост, определяют выбор жизненного пути, самоопределение человека, определяя его потенциал в данный момент и в будущем [10]. Согласно К.А. Абульхановой-Славской,

⁴ В его трудах понятие смысла жизни еще не приобретает научного характера.

смысл жизни – это ценность и, в то же время, переживание данной ценности человеком в ходе ее выработки, присвоения или реализации [8]. ВТабл.1 представлены обобщенные итоги характеристики смысловой сферы в отечественной и зарубежной психологии [11].

Таблица 1.

Исследователи	Характеристика смысловой сферы
А.Н. Леонтьев	Отношение мотива деятельности к цели является «личностным смыслом» (т.е. отражение в индивидуальном сознании действительности).
Л.С. Выготский	«Единство аффективных и интеллектуальных процессов, образуют динамические смысловые системы, которые являются единицей исследования личности».
С.Л. Рубинштейн	Смысловой анализ человеческого поведения выступает как путь раскрытия духовной жизни.
К.А. Абульханова-Славская	Для становления смысла жизни важное значение имеет выстраиваемая личностью «единая жизненная линия», проведение которой заключается в том, что «динамика жизни человека начинает зависеть от его активности, от способности организовать и придавать событиям желаемое направление».
К. Обуховский	«Фактором развития личности выступает ее постоянная активная устремленность в будущее, эмоционально окрашенная направленность на решение общественнозначимой задачи, выступающей смыслом жизни человека».
К.Г. Юнг	«Формами придания смысла служат исторически возникшие категории, восходящие к туманной древности, в чем обычно не отдают себе отчета. Придавая смысл, мы пользуемся языковыми матрицами, происходящими, в свою очередь, от первоначальных образов». Юнг прямо называет архетипы и в особенности символы источниками, придающими смысл нашей жизни.
Б. Г. Ананьев	Построение жизненной концепции и приобретение смысла являются «основной направленностью».
В.Э. Чудновский	«Смысл жизни – особое психическое образование, которое имеет свою специфику возникновения, свои этапы становления и, приобретая относительную устойчивость и эмансипированность от породивших его условий, может существенно влиять на жизнь человека, его судьбу».
К. Хорни	Концентрация на проблеме смыслообразования и смыслозначения возникает у человека только тогда, когда возникают невротизирующие личность ситуации.
В. Франкл	Смысл жизни представляет собой стремление к обретению универсальных ценностей. Исходя из этого, переживание смысла составляет высшую ценность отношения. Здесь поднимается проблема ответственности человека за свою жизнь.
А. Адлер	Поведенческие смыслы связаны со смыслом всей жизни личности, с ее жизненным стилем. Смысл затрагивает проблемы профессионального самоопределения, межличностных отношений, любви и брака.

Проблема психологических кризисов в формировании и функционировании личности является весьма актуальной для современной науки. Следует отметить, что феномен смысложизненного кризиса анализируется в 2-

х аспектах: общепсихологическом и возрастно-психологическом. Это дает основание для различения двух подходов – *персонологического* и *возрастного*, которые сходятся в объекте, но расходятся по предмету, методами, задачам и категориальному аппарату исследования [13]. При *персонологическом* подходе проблема смысложизненного кризиса включается в более широкий контекст какой-либо психологической теории личности, которая предусматривает наличие ценностно-смыслового уровня в психологической структуре личности⁵. Такая теория, как правило, постулирует ведущую роль смысла жизни в организации психической жизни личности и в регуляции ее поведения, деятельности, жизнедеятельности в целом [12]. В таком контексте кризис смысла жизни рассматривается как системный кризис личностного бытия, поражающий «ядерные» структуры внутреннего мира личности и парализующий ее жизнедеятельность. Он обычно изучается как ненормативный, не имеющий универсального (всеобщего) характера и жестко установленных временных рамок, и невротический кризис, влекущий за собой личностные нарушения [12].

В *возрастной* подходе обособляются те концепции смысложизненного кризиса, которые относятся не к общей психологии и персонологии, а к возрастной психологии и психологии развития и, соответственно, исследуют его в русле онтогенетической динамики личности. Подобные концепции являются составной частью более широких теорий возрастного психического развития, в которых смысложизненный кризис обычно отождествляется с кризисом середины жизни, или среднего возраста [11]. Таким образом, если в *персонологическом* подходе смысложизненный кризис – это явление из области психопатологии, то в *возрастном* подходе – это феномен нормального развития [12].

Мы провели эмпирическое исследование, в котором приняли участие 50 человек женского пола, 25 из которых входят в возрастную категорию от 18 до 22 лет, а 25 – от 36 до 45 лет. Респонденты были опрошены методом тестирования. Нами были использованы *следующие методики*:

1. Методика диагностика реальной структуры ценностных ориентаций личности С.С. Бубнова⁶.

⁵ Психодинамической, экзистенциальной, гуманистической, системно-деятельностной, психобиографической.

⁶ Предназначена для изучения реализации ценностных ориентаций личности в реальных условиях жизнедеятельности.

2. Тест смысложизненных ориентаций (СЖО) Д.А. Леонтьева⁷.
3. Опросник смысложизненного кризиса (ОСК) К.В. Карпинского⁸.

Проинтерпретировав результаты исследования, мы получили следующие данные.

По результатам **первой методики** (методика диагностика реальной структуры ценностных ориентаций личности С.С. Бубнова) было выявлено, что у девушек (от 19 до 25 лет) **средний** уровень:

- Приятного времяпрепровождения, отдыха равно 4.64;
 - Высокое материальное благосостояние равно 2.92;
 - Поиск и наслаждение прекрасным равно 3.96;
 - Помощь и милосердие к другим людям равно 4.16;
 - Любовь равно 3.4;
 - Познание нового в мире, природе, человеке равно 3.64;
 - Высокий социальный статус и управление людьми равно 2.32;
 - Признание и уважение людей и влияние на окружающих равно 4.28;
- Социальная активность для достижения позитивных изменений в обществе равно 2.16;
- Общение равно 2.56;
 - Здоровье равно 2.96.

А у **женщин** (от 36 до 45 лет) были такие результаты:

- Приятного времяпрепровождения, отдыха равно 4.32;
- Высокое материальное благосостояние равно 3.44;
- Поиск и наслаждение прекрасным равно 2.84;
- Помощь и милосердие к другим людям равно 4.68;
- Любовь равно 4.52;
- Познание нового в мире, природе, человеке равно 2.92;

⁷ Позволяет оценить «источник» смысла жизни, который может быть найден человеком либо в будущем (цели), либо в настоящем (процесс) или прошлом (результат), либо во всех трех составляющих жизни.

⁸ Предназначен для изучения негативных аспектов субъективных переживаний и поведения человека, имеющего проблемы с определением и практическим воплощением смысла жизни. Он является специализированным инструментом для анализа феноменологии кризиса бессмысленности, и посему низкий балл, набранный испытуемым по результатам опроса, не может интерпретироваться «от противоположного», т.е. как показатель высокого уровня осмысленности жизни.

В данном случае можно с уверенностью сказать, что испытуемый не страдает от кризиса смысла жизни, но это еще совсем не значит, что его жизнь проникнута и озарена глубоким смыслом.

- Высокий социальный статус и управление людьми равно 2.8;
- Признание и уважение людей и влияние на окружающих авно 4.4;
- Социальная активность для достижения позитивных изменений в обществе равно 2;
- Общение равно 2.76;
- Здоровье равно 3.56.

Рисунок 1. Методики диагностики реальной структуры ценностных ориентаций личности С.С. Бубнова.



Обобщая результаты этой методики, можно сказать, что у **девушек** более высокие баллы по таким шкалам, как: 1. Приятное времяпровождение, отдых; 2. Поиск и наслаждение прекрасным; 3. Признание нового в мире, природе, человеке.

А у **женщин** доминируют шкалы: 1. Высокое материальное благосостояние; 2. Помощь и милосердие к другим людям; 3. Любовь; 4. Высокий социальный статус и управление людьми; 5. Признание, уважение людей и влияние на окружающих; 6. Общение; 7. Здоровье. Результаты шкалы «Социальная активность для достижения позитивных изменений в обществе» у девушек и женщин почти **равны** (2.16~2).

Таким образом, анализы показывают, что у женщин возраста от 36 до 45 лет, выраженность ценностных ориентаций, по весомой части, выше,

чем у девушек возраста от 19 до 25 лет⁹. Это позволяет сделать вывод о том, что в эти годы жизни представительниц женского пола более важными для них являются данные понятия.

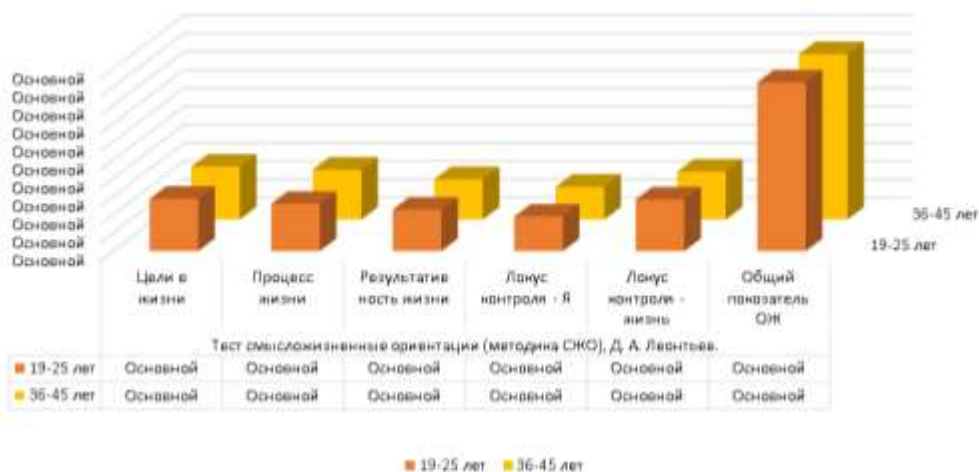
Анализ **второй методики** («Смысложизненные ориентации» (методика СЖО) Д.А. Леонтьева) показал, что у **девушек** (от 19 до 25 лет) *средний уровень*:

- Целей в жизни – 28,68;
- Процесса жизни – 25,92;
- Результативности жизни – 22,72;
- Локуса контроля-Я – 18,96;
- Локуса контроля-жизнь – 28,32
- **Общего показателя ОЖ** – 92,48.

У **женщин** (от 36 до 45 лет) *средний уровень*:

- Целей в жизни – 29;
- Процесса жизни – 27,36;
- Результативности жизни – 22,12;
- Локуса контроля-Я – 18;
- Локуса контроля-жизнь – 26,28;
- **Общего показателя ОЖ** – 90,76.

Рисунок 2. «Смысложизненные ориентации» (методика СЖО) Д.А. Леонтьева.

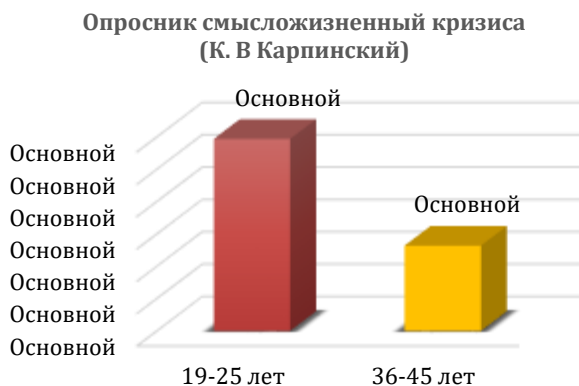


⁹ Также отметим тот факт, что у девушек более высокие баллы именно по тем шкалам, которые связаны с изучением мира, красоты, наслаждением и отдыха.

Сравнив результаты девушек и женщин, мы выявили, что у женщин более высокие баллы по шкалам «Цели в жизни», «Процесс жизни» и «Локус контроля-жизнь», чем у девушек. А у последних более высоко оценены шкалы «Результативность жизни», «Локус контроля-Я» и «Общий показатель ОЖ». Обобщая полученные результаты данного опросника, мы можем заключить, что и у девушек (от 19 до 25 лет), и у женщин нет нестандартных отклонений по общему показателю СЖО и всем пяти субшкалам.

По результатам исследования **третьей методики** (Опросник смысло-жизненного кризиса (ОСК) К.В. Карпинского) было выявлено, что у *девушек* (от 19 до 25 лет) *средний уровень* негативных аспектов субъективных переживаний и поведения человека, имеющего проблемы с определением и практическим воплощением смысла жизни составляет **111.8**, у *женщин* (от 36 до 45 лет) *средний уровень* – **105.28**.

Рисунок 3. Опросник смысло-жизненного кризиса (К.В. Карпинский).



В нашем исследовании средний уровень у девушек составляет 111.88, что является умеренным уровнем выраженности. Это говорит о том, что девушки от 19 до 25 лет редко страдают от кризиса смысла жизни. У женщин возраста от 36 до 45 лет средний уровень – 105.28, что так же является умеренным уровнем. Но их сравнение свидетельствует о том, что, несмотря на умеренность баллов, женщины реже страдают от кризиса смысла жизни, чем девушки.

Был проведен **корреляционный анализ** между ценностными ориентациями личности, общим показателем ОЖ и смысло-жизненным кризисом.

В результате мы получили, что у *девушек* (от 19 до 25 лет) есть:

- *слабая обратная взаимосвязь* между высоким материальным благо-
состоянием и общим показателем ОЖ;
- *слабая прямая взаимосвязь* между высоким материальным благо-
состоянием и смысложизненным кризисом;
- *слабая прямая взаимосвязь* между поиском и наслаждением прекрас-
ным и общим показателем ОЖ;
- *неслабая обратная взаимосвязь* между помощью, милосердием к
другим людям и смысложизненным кризисом;
- *сильная прямая взаимосвязь* между любовью и общим показателем
ОЖ;
- *слабая обратная взаимосвязь* между любовью и общим показателем
ОЖ;
- *слабая прямая взаимосвязь* между высоким социальным статусом,
управлением людьми и общим показателем ОЖ;
- *неслабая обратная взаимосвязь* между признанием, уважением лю-
дей, влиянием на окружающих и общим показателем ОЖ
- *неслабая обратная взаимосвязь* между общением и общим показа-
телем ОЖ;
- *слабая обратная взаимосвязь* между общением и смысложизненным
кризисом;
- *слабая прямая взаимосвязь* между здоровьем и общим показателем
ОЖ;
- *неслабая обратная взаимосвязь* между здоровьем и общим показа-
телем ОЖ.

Таблица 2.

КОРРЕЛЯЦИЯ											
19-25 лет	Методика Диагностика реальной структуры ценностных ориентаций личности С.С. Бубнова										
	Приятное времяпрепровождение, отдых	Высокое материальное благосостояние	Поиск и наслаждение прекрасным	Помощь и милосердие к другим людям	Любовь	Познание нового в мире, природе, человеке	Высокий социальный статус и управление людьми	Признание и уважение людей и влияние на окружающих	Социальная активность для достижения позитивных изменений в обществе	Общественные	Здоровье
Общий показатель ОЖ	-0,1	-0,3	0,3	0,2	0,5	0,2	0,3	0,4	0,1	0,4	0,3
Опросник смысложизненного кризиса	0,2	0,3	-0,1	-0,4	-0,3	0,1	-0,1	-0,2	0,2	-0,3	-0,4

А из корреляционного анализа у *женщин* (от 36 до 45 лет) было выявлено:

- *слабая обратная взаимосвязь* между приятным времяпрепровождением, отдыхом и общим показателем ОЖ;
- *неслабая прямая взаимосвязь* между приятным времяпрепровождением, отдыхом и смысложизненным кризисом;
- *слабая обратная взаимосвязь* между высоким материальным благосостоянием и показателем ОЖ;
- *слабая прямая взаимосвязь* между высоким материальным благосостоянием и показателем ОЖ;
- *неслабая обратная взаимосвязь* между помощью, милосердием к другим людям и смысложизненным кризисом;
- *сильная обратная взаимосвязь* между высоким социальным статусом, управлением людьми и общим показателем ОЖ;
- *неслабая обратная взаимосвязь* между признанием, уважением людей, влиянием на окружающих и общим показателем ОЖ;

- **неслабая прямая взаимосвязь** между признанием, уважением людей, влиянием на окружающих и общим показателем ОЖ;
- **сильная прямая взаимосвязь** между социальной активностью для достижения позитивных изменений в обществе и общим показателем ОЖ;
- **неслабая обратная взаимосвязь** между общением и общим показателем ОЖ;
- **слабая прямая взаимосвязь** между общением и смысложизненным кризисом.

Таблица 3.

КОРРЕЛЯЦИЯ											
36-45 лет	Методика Диагностика реальной структуры ценностных ориентаций личности С.С. Бубнова										
	Приятное времяпрепровождение, отдых	Высокое материальное благосостояние	Поиск и наслаждение прекрасным	Помощь и милосердие к другим людям	Любовь	Познание нового в мире, природе, человеке	Высокий социальный статус и управление людьми	Признание и уважение людей и влияние на окружающих	Социальная активность для достижения позитивных изменений в обществе	Общение	Здоровье
Общий показатель ОЖ	-0,3	-0,3	-0,1	-0,1	0,0	0,2	-0,5	-0,4	0,6	-0,4	0,0
Опросник смысложизненного кризиса	0,4	0,3	0,0	-0,4	0,2	0,0	0,0	0,4	-0,1	0,3	-0,1

Выводы:

Наша *первая гипотеза*, которая состояла в предположении о том, есть связь между ценностными ориентациями личности, общим показателем ОЖ и смысложизненным кризисом, получила подтверждение. Мы видим слабую, неслабую и сильную связь между ними. *Вторая гипотеза* – женщины (от 36 до 45 лет) реже страдают от кризиса смысла жизни, чем девушки (от 19 до 25 лет), также подтвердилась. И наша *третья гипотеза* о том, что у женского пола круг ценностных ориентаций расширяется с возрастом, оказалась опять же верной.

ЛИТЕРАТУРА

1. *Абульханова-Славская К.А.* Деятельность и психология личности. [Текст]. М., 1980.
2. Антология гендерной теории. Сб. пер. / Сост. и комментарии Е.И. Гаповой и А.Р. Усмановой. Минск: ПроPILEI, 2000. 384с.
3. *Бубнова С.С.* Исследование индивидуальной структуры ценностных ориентации личности. [Текст]. М. : Изд-во «ИПРАН», 1991.
4. *Леонтьев Д.А.* Ценностные представления в индивидуальном и групповом сознании...// «Психологическое обозрение», № 1, 1998.
5. *Ермолич С.Я.* Методологические предпосылки формирования ценностных ориентаций у подростков. 2011.
6. *Семенов В.Е.* Ценностные ориентации современной молодежи // «Социологические исследования». 2011.
7. *Долгова В.И., Аркаева Н.И.* Смысложизненные ориентации: формирование и развитие. Челябинск: ООО «Искра-Профи», 2012, 230с.
8. *Кон И.С.* Психология половых различий // «Вопросы психологии», 2001.
9. Основы гендерных исследований / Под ред. О.А. Воронина. М.: МЦГИ / МВШ-СЭН, 2008.
10. *Ульянова И.В.* Педагогика смысложизненных ориентаций. Саратов: Вузовское образование, 2015.
11. *Леонтьев А.Н.* Проблемы развития психики [Книга]. М.: [б.н.], 1965.
12. *Чудновский В.Э.* Становление личности и проблема смысла жизни: Избранные труды. М.: Изд-во Московского психолого-социального института, 2006.768с.
13. Берн Шон. Гендерная психология. СПб: «Нева», 2001. 469с.

RESEARCH OF AGE FEATURES OF THE LIFE ORIENTATIONS OF PERSONALITY IN THE FEMALE SEX

S. Ghulunts, I. Sargsyan

Russian-Armenian University

ABSTRACT

This article discusses the psychological characteristics of the life-meaning orientations of a person and the psychological aspects of value orientations, the analysis of scientific literature on issues related to the age-related characteristics of life-meaning and value orientations is carried out. In the empirical research we explored the age-related characteristics of value-semantic orientations in females and how a life-meaning crisis affects personality development.

Keywords: life-meaning orientations, value orientations, meaning-life crisis, age characteristics, female gender.

СРЕДСТВА РАЗВИТИЯ ЭМОЦИОНАЛЬНОГО ИНТЕЛЛЕКТА В ЮНОШЕСКОМ ВОЗРАСТЕ

М.М. Дайбова¹

СФ МГПУ

Факультет педагогики и психологии, 4-й курс

АННОТАЦИЯ

В данной статье представлены результаты реализации тренинговой программы развития эмоционального интеллекта у студентов вуза. Приведены результаты статистического анализа, подтверждающие эффективность реализуемых мероприятий.

Ключевые слова: тренинг, эмоциональный интеллект, эмоции, юношеский возраст, студенты.

Понятие эмоций рассматривается многими психологическими школами, мы рассмотрим один из научных взглядов. Эмоции – это класс психических процессов и состояний, которые связаны с инстинктами, потребностями и мотивами, которые отражаются в переживании значимого явления и ситуации для осуществления его жизнедеятельности. Эмоции являются механизмом внутренней саморегуляции, который направлен на удовлетворение внутренних потребностей индивида [1, с. 112].

Выражаясь простым языком, это то, чем обладает каждый из нас и что может как помогать нам, так и мешать в нашем развитии и становлении. Соединяя в своей жизни логическое мышление и креативность можно открывать новое в любой сфере своей жизни, становясь не только успешным специалистом, но и удачливым по жизни человеком. Таким образом, изучение, а так же развитие эмоционального интеллекта, становится неотъемлемой частью обучения любого человека.

¹ Научный руководитель – к.псих.н., доц. И.Л. Матасова.

Самое активное осознанное развитие человек получает в студенческие годы, когда важность самоопределения становится наиболее актуальной. Именно после школы человек начинает свое профессиональное самоопределение – получает высшее или среднее специальное образование, находит первую работу, учится выстраивать профессиональные отношения, а так же готовится к созданию семьи и выстраиванию личных отношений. Поэтому на данном этапе его жизни особенно важно научиться распознавать, контролировать и управлять своими эмоциями.

Развитие эмоционального интеллекта является комплексом из тех навыков, которые именуются “Soft skills”. А развитие данных навыков возможно только на практике, во взаимодействии с другими людьми. Тренинг – это процесс, посредством которого некто учится новому умению или аспекту знания. В результате, индивидуум овладевает инструментами для выполнения определенной работы, вследствие чего переходит от осознанного незнания к осознанной компетентности. В конце сессии тренинга ученик может научиться выполнять соответствующую работу, но его деятельность после этого не обязательно соответствует требуемому стандарту [3, с. 18]. Таким образом, тренинг является эффективным способом развития эмоционального интеллекта. Все вышесказанное послужило основанием для обращения к теме нашего исследования. *Объект исследования* – эмоциональный интеллект. *Предмет* – тренинг как средство развития эмоционального интеллекта в студенчестве. *Цель* – выявить характер влияния тренинга на эмоциональный интеллект в студенческие годы. *Гипотеза* – тренинг является эффективным средством развития эмоционального интеллекта в студенчестве.

Проведение формирующего эксперимента прошло в несколько этапов. Начальным этапом был подбор и проведение методики для замера уровня эмоционального интеллекта – опросник ЭМИн Д. Люсина. Достоверность устанавливалась с помощью Т-критерия Вилкоксона и U-критерия Манна-Уитни.

Выборка состояла из 20 студентов экспериментальной группы от 19–23 лет. В контрольную группу вошло также 20 студентов, с которыми тренинг не проводился.

На констатирующем этапе эксперимента были проведены диагностические мероприятия по указанным выше методикам. В процессе сравнения

результатов контрольной и экспериментальной групп достоверных различий в показателях выявлено не было.

Далее, в экспериментальной группе была осуществлена тренинговая программа, включающая в себя 3 тематические сессии, каждая тема соответствовала одному из компонентов эмоционального интеллекта модели Майера, Сэловея и Карузо: 1) Распознавания и идентификация эмоций; 2) Анализ и понимание эмоций; 3) Управление эмоциями; 4) Использование эмоций для конкретных задач [2, с. 32]. 4 блок эмоционального интеллекта не затрагивался во время проведения тренингов, так как, согласно модели авторов, его развитие возможно только в случае того, если предыдущие блоки достаточно развиты.

Тренинги проводились в университете СФ МГПУ. Продолжительность сессии 1,5–2 часа. Был подготовлен план тренингов и презентации с различными заданиями на развитие 3 первых блоков эмоционального интеллекта. Каждая сессия подразумевала актуализацию существующих у участников знаний об эмоциональном интеллекте в целом и о каждом компоненте в отдельности, а также проработку конкретного блока и рефлексии. Также после каждой тренинговой сессии группа получала домашнее задание на проработку отдельных компонентов ЭИ.

После проведения тренингов были сделаны повторные замеры с опорой на ту же методики. В результате сравнения были получены следующие показатели.

Таблица 1.

Средние показатели результатов диагностики по методике «Эмоциональный интеллект» Д. Люсиной в экспериментальной группе

Шкалы	Показатели до эксперимента	Показатели после эксперимента
Понимание чужих эмоций	22.00	25.70
Управление чужими эмоциями	16.50	19.15
Понимание своих эмоций	17.70	20.15
Управление своими эмоциями	10.75	14.55
Контроль экспрессии	9.65	12.45
Межличностный эмоциональный интеллект	38.50	44.75
Внутриличностный эмоциональный интеллект	38.10	46.80
Понимание эмоций	39.70	45.55
Управление эмоциями	36.90	44.70

Далее, к результатам были применены методы математико-статистического анализа. Для отслеживания достоверности изменений диагностических показателей в экспериментальной группе был использован Т-критерий Вилкоксона. В результате удалось установить, что значимые изменения коснулись следующих позиций.

Таблица 2.

Изменение диагностических показателей в экспериментальной группе

Шкалы	Коэффициент (T=...)	Уровень значимости (p≤...)
Понимание чужих эмоций	104,5	0,009
Управление чужими эмоциями	93	0,004
Понимание своих эмоций	115	0,021
Управление своими эмоциями	73	0,001
Контроль экспрессии	76	0,001
Межличностный эмоциональный интеллект	84	0,002
Внутриличностный эмоциональный интеллект	67	0,0001
Понимание эмоций	96	0,005
Управление эмоциями	73	0,001

Таким образом, можно сделать следующие выводы:

1. Гипотеза о том, что тренинг является эффективным средством развития эмоционального интеллекта в студенчестве, подтвердилась.

2. После реализации тренинга у респондентов значительно улучшились следующие показатели по шкалам: управление чужими эмоциями, межличностный эмоциональный интеллект, внутриличностный эмоциональный интеллект, понимание чужих эмоций, понимание своих эмоций, управление своими эмоциями, контроль экспрессии, понимание эмоций, управление эмоциями.

ЛИТЕРАТУРА

1. Психологический словарь / Под ред. В.П. Зинченко, Б.Г. Мещерякова. М., 2003
2. Сергиенко Е.А. / И.И. Ветрова [Тест]. Дж. Мэйера, П. Сэловея и Д. Карузо «Эмоциональный интеллект» (MSCEIT v. 2.0), Русскоязычная версия. М.: Институт психологии РАН, 2010. 176с.

3. Торн С., Клиффорд Дж. Коучинг: руководство для тренера и менеджера, СПб: «-Питер», 2004. С. 18.

MEANS OF DEVELOPING EMOTIONAL INTELLIGENCE IN YOUTH

M. Daibova²

SF MGPU

Faculty of Pedagogy and Psychology, 4-th year

ABSTRACT

This article presents the results of the implementation of a training program for the development of emotional intelligence among university students. The results of statistical analysis confirming the effectiveness of the implemented measures are presented.

Keywords: training, emotional intelligence, emotions, adolescence, students.

² Scientific adviser – Ph.D of Psychology, Assoc. I. Matasova.

ВЗАИМОСВЯЗЬ УРОВНЯ СЧАСТЬЯ С ЛИЧНОСТНЫМИ ХАРАКТЕРИСТИКАМИ У МОЛОДЕЖИ В РАЗНЫХ СОЦИОКУЛЬТУРНЫХ СРЕДАХ (НА ПРИМЕРЕ АРМЯН ТИТУЛЬНОГО ЭТНОСА И ГРУЗИНСКОЙ ДИАСПОРЫ)

А.А. Манукян, А.С. Берберян

*Российско-Армянский университет
Институт Гуманитарных Наук (ИГН)*

annushkamanukyan@gmail.com, aspsy@inbox.ru

*Исследование выполнено при финансовой поддержке
Комитета по науке РА в рамках научного проекта № 10-2/21Т-03.*

АННОТАЦИЯ

В данной статье мы рассмотрели понятие «психологии счастья», провели анализ научной литературы по вопросам, связанным с психологическими новообразованиями молодежи. В эмпирическом исследовании мы изучили личностные особенности молодежи в разных социокультурных средах и выявили уровень счастья в сопоставительном анализе. Нами была выявлена взаимосвязь между личностными характеристиками и показателями уровня счастья.

Ключевые слова: счастье, психологические новообразования, молодежь, социокультурная среда.

Введение

Многообразные исследования феномена счастья, предпринятые в последнее время философами, социологами, психологами, свидетельствуют об актуальности темы и о наличии в ней нерешенных теоретических проблем.

Современная культура демонстрирует активный интерес к проблеме счастья, дефицит которого ощущается в обществе в последние десятилетия. Некоторые исследователи считают счастьем эмоциональную составляющую субъективного благополучия, другие приравнивают счастье к полной удовлетворенности жизнью. Отметим, что субъективное благополучие наука изучает последние 50 лет, ответ на вопрос: «что такое счастье?» человечество ищет на протяжении тысячелетий.

Актуальность данной проблемы определяется социальной значимостью проблемы в современном обществе и недостаточной ее изученностью в научной литературе.

Молодежь представляет собой особую социально-возрастную группу, отличающуюся возрастными рамками и своим статусом в обществе: переход от детства и юности к социальной ответственности. Понятие «молодежь» трактуется в различных науках – социологии, философии, педагогике и т.д. – почти однозначно.

Мы выдвинули 2 гипотезы:

1. Мы предполагаем, что существует взаимосвязь между уровнем счастья и личностными характеристиками у молодежи.
2. Мы предполагаем, что существует различие между личностными характеристиками и уровнем счастья у молодежи армян титульного этноса и грузинской диаспоры.

Целью нашего исследования является изучение взаимосвязи уровня счастья с личностными характеристиками у молодежи в разных социокультурных средах¹.

В исследовании перед нами были поставлены следующие задачи:

1. проанализировать научную литературу по теме исследования и охарактеризовать понятие о психологии счастья;
2. изучить психологические новообразования молодежи;
3. подобрать и апробировать методики по выявлению уровня счастья и определению личностных характеристик у группы молодежи;
4. проанализировать полученные в эмпирическом исследовании данные, провести статистическую обработку данных и выявить взаимосвязь между уровнем счастья и личностными характеристиками у молодежи в разных социокультурных средах. *Методологическая база:* научные труды

¹На примере армян титульного этноса и грузинской диаспоры.

таких ученых и авторов, как М. Аргайл, И.А. Джидарьян, В.О. Татаркевич, Д.А. Леонтьев, И.С. Кони др.

Методы исследования: тестирование, в том числе следующие методики:

- Обновленный Оксфордский опросник счастья (ОНИ, Oxford Happiness Inventory).
- Тест Большая пятерка (Big five). Пятифакторный личностный опросник (Р. МакКрае, П. Коста).

Довольно сложно дать определение понятию счастья, т.к. данное понятие не имеет единого определения, но имеет различные трактовки. Долгие века феномен счастья изучался в рамках философии, этики, теологии, политики. В последнее время эта проблема начала интересовать социологов, психологов и экономистов.

Счастье – это феномен, который связан с ценностными отношениями и приоритетами, верованиями и представлениями о высшем и желанном. В психологической литературе сложно найти конкретное определение понятия счастья. Различные определения пересекаются тем, что они обозначают нечто ценное, положительное.

Древнегреческие философы Аристотель, Боэций и Геродот считали, что счастье есть высшее благо, которое доступно человеку [12]. Аристотель представлял эвдемонию (с греч. *εὐδαιμονία* – процветание, блаженство, счастье) как путь к достойной жизни, где радость не чувственная, а духовно-возвышенная. Демокрит, в свою очередь, определял счастье как состояние эвтюмии (др.-греч. *εὐ* – благо, *θυμός* – дух благодушие, хорошее расположение духа). Философ считал, что это самое благоприятное и душевное состояние человека, так как он в этом состоянии спокоен, невозмутим, доволен. Такое состояние и должно быть идеалом и образом жизни человека [13].

Представители стоицизма (Марк Аврелий, Сенека, Эпиктет) делали акцент на внутреннем состоянии человека. М. Аврелий писал: «Ни один человек не счастлив, пока он не считает себя таковым».

Со временем менялся смысл конструкта «счастье», однако достижение благополучия и счастья продолжало оставаться главной целью деятельности человека и тем идеалом, к которому он стремится [3].

Проблемой счастья занимался философ и искусствовед В. Татаркевич. Он считал, что счастье является сложным нравственно-психологическим состоянием человека, имеющим объективный контекст, т.е. благопри-

ятные события в жизни, и субъективный контекст, т.е. приятные переживания. Счастье, как замечает ученый, является положительным балансом жизни², а не обладание благами. Он также отметил, что именно в ощущении динамики жизни и желании достичь поставленной цели, а не в состоянии непрерывной радости заключается счастье. Эта идея была подтверждена теорией достижения цели. В. Татаркевич выделяет два вида счастья: *идеальное*, которого человек пытается достигнуть, и *реальное*, каким он в действительности обладает [12].

«Счастье – чувство и состояние полного, высшего удовлетворения». Е.П. Ильин приходит к пониманию, что понятие «счастье» является сложным образованием, имеющим как когнитивный, так и эмоциональный компонент, который отражает оценку своего существования и отношение к себе как к счастливому или несчастному человеку» [4].

М. Аргайл пишет: «Счастье – это многоуровневое комплексное психическое образование, которое, с одной стороны, опосредовано и взаимообусловлено внутренними физиологическими³ процессами, с другой – внешними социально-экономическими, культурными, историческими и т.п. условиями, а с третьей стороны, определяется личностным содержанием» [1].

Счастье представляет собой динамическое образование, которое имеет нестабильную степень и глубину ощущений, так как последние могут меняться в течение дня несколько раз. На вопрос «из чего состоит счастье?» некоторые исследователи отвечают, что счастье состоит из суммы приятных и неприятных эмоций и опыта [6].

Д. Леонтьев представил двухуровневую модель счастья и выделил в нем «активные» и «пассивные» элементы. *Первый уровень* (пассивное счастье) – это субъективное переживание удовлетворения базовых потребностей, которое определяется внешними условиями и набором личностных черт; *второй уровень* (активное счастье) – субъективные переживания достижений личных смыслов и целей [8]. Позднее Д. Леонтьев внес некоторые изменения в свою модель счастья. Он отметил, что «активное» счастье – как «бытийное» или самодетерминированное за пределами простого благополучия [9].

² Добро преобладает на злом.

³ Нейрофизиологическими.

Проанализировав определения, структуру и концепции счастья, мы можем сказать, что счастье – это динамическое образование и универсальный термин. Социопсихологические исследования часто представляют счастье в качестве аналога субъективного благополучия или его гедонистического компонента.

На сегодняшний день данная проблема является весьма актуальной для такой социальной группы, как молодежь.

В пространстве современной науки молодежь, как социальная группа, привлекает повышенное внимание. Проблематику молодежи обсуждают в рамках философии, социологии, психологии, педагогике, социальной работе.

Среди большого числа определений можно выделить два наиболее известных, в том числе и в настоящее время. Одно из них дает В.Т. Литовский: «Молодежь – поколение людей, проходящих стадию социализации, усваивающих, а в более зрелом возрасте уже усвоивших, образовательные, профессиональные, культурные и другие социальные функции; в зависимости от конкретных исторических условий возрастные критерии молодежи могут колебаться от 16 до 30 лет» [10].

Другое – более позднее – определение принадлежит И.С. Кону: «Молодежь – это социально-демографическая группа, выделяемая на основе совокупности возрастных характеристик, особенностей социального положения и обусловленных тем и другим социально-психологических свойств» [5].

Сложным и дискуссионным является определение возрастных границ молодости, а также решение многих проблем, касающихся «молодежи». Известный отечественный социолог И.В. Бестужев-Лада пишет: «Дело в том, что «молодежь» – не только и не столько возрастное понятие, сколько социальное и историческое».

Возрастные пределы этой категории в разные времена и в разных местах определяли по-разному. Но в основном большая часть ученых считала нижним пределом молодежного возраста 16–17 лет, когда человек проходит первичную социализацию. Верхний предел считается возраст 24–25 лет, когда завершается социализация, т.е. усваиваются профессиональные, семейные и культурные функции [2].

Основным новообразованием молодости является достижение социальной зрелости. В период молодости происходит первое непосредственное вступление человека в контакт с обществом, следовательно, главной задачей его становится решение социальных задач: приобрести профессию,

определенный социальный статус, создать семью. Достижение социальной зрелости подразумевает, с одной стороны, возможность выполнения социальных обязанностей, с другой – умение принять ответственность за собственную жизнь, решения и поступки на самого себя [7].

По мнению большинства психологов, зрелая личность имеет чувство ответственности и ряд индивидуальных особенностей. Признаками зрелости выступают следующие качества: 1) Способность самостоятельно мыслить; 2) Готовность принять на себя ответственность за свои поступки; 3) Умение преодолевать страх и сдерживать гнев; 4) Желание работать; 5) Способность к любви и построению прочных отношений с партнером [11].

Российские психологи считают характерным для юношеского периода достижение нового уровня развития внутренней позиции, самосознания и самоуважения. В этом возрасте происходит активное становление личности, строится образ мира, человек прогнозирует свое место в этом мире, планирует свое будущее и способы самоосуществления.

С.Л. Рубинштейн пишет, что юношеский возраст – это ключевой период, когда, главным образом, возникают рефлексия как «ценностно-смысловое самоопределение, возникновение рефлексии как «ценностно-смыслового самоопределения», и определение «своего» способа жизни. Л.И. Божович, описывая юношеский возраст, основное внимание сосредоточивает на развитии мотивационной сферы личности, под которой подразумевается определение своего места в жизни, формирование мировоззрения и его влияния на познавательную деятельность, самосознание и моральное сознание.

Таким образом, юношеский возраст является переходным периодом от детства к взрослости. В этот период происходит перестройка отношения к миру и самому себе. Именно в этот период зарождаются важные новообразования, детерминирующие развитие значимых личностных структур [11].

Мы провели эмпирическое исследование, в котором приняли участие 60 человек в возрасте 18–23 лет. Среди респондентов 30 человек – представители армянского титульного этноса, которые проживают в г. Ереване, (I группа) остальные 30 – представители грузинской диаспоры, проживающие в г. Ахалкалаки (II группа). Из респондентов – 9 юношей и 51 девушка.

Проинтерпретировав результаты исследования, мы получили следующие данные.

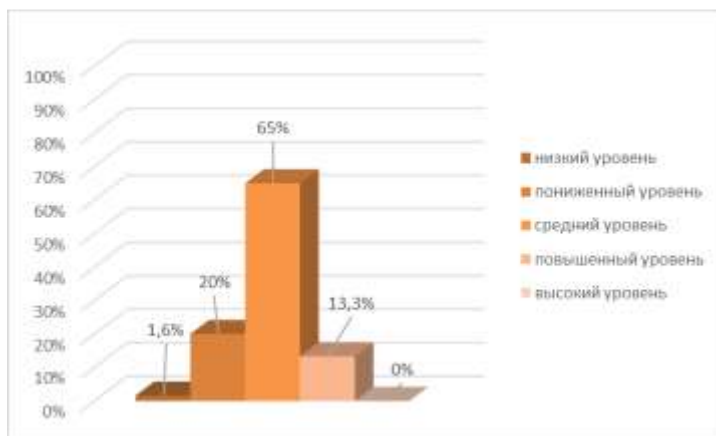
а) По первой методике⁴ мы выявили:

⁴ Обновленный Оксфордский опросник счастья.

- у 1 человека из 60 (1,6%) низкий показатель уровня счастья;
- у 12 человек (20%) пониженный уровень счастья;
- у 39 человек (65%) средний уровень счастья;
- у 8 человек (13,3%) повышенный уровень счастья.

Таким образом, мы видим, что у большинства наших испытуемых средний уровень счастья (Рис. 1).

Рисунок 1. Результаты исследования уровня счастья всей группы молодежи по методике Обновленный Оксфордский опросник счастья.



Если рассмотреть отдельно 2 группы испытуемых, то можно выявить:

- У большинства (53,3%) испытуемых I группы средний уровень счастья; у 23,3% – повышенный уровень; у 23,3% – пониженный уровень. Низкого и высоко уровня счастья в данной группе мы не зафиксировали (Рис. 2).

- У большинства (76,7%) испытуемых II группы мы видим также средний уровень счастья; у 16,7% – пониженный уровень; у 3,3% – низкий уровень; у 3,3% – повышенный уровень счастья. Высокого уровня счастья в данной группе мы не выявили (Рис. 3).

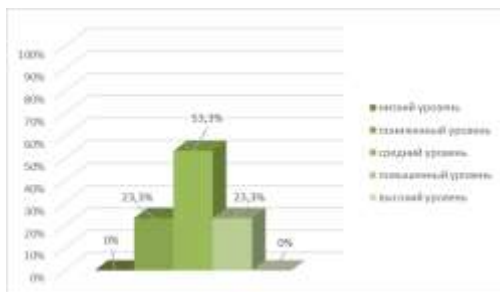


Рисунок 2. Результаты исследования уровня счастья I группы по методике Обновленный Оксфордский опросник счастья.

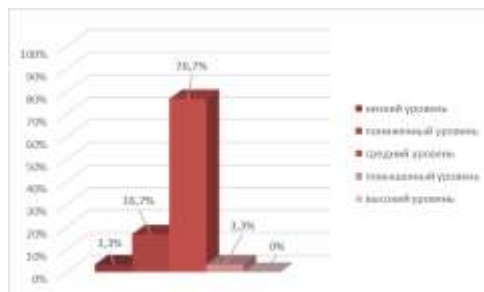


Рисунок 3. Результаты исследования уровня счастья II группы по методике Обновленный Оксфордский опросник счастья.

Итак, мы пришли к выводу, что, в целом, у представителей нашей группы молодежи доминирует средний уровень счастья. Можно заметить, однако, что у молодых людей армянского титульного этноса, в целом, уровень счастья чуть ниже, чем у молодежи грузинской диаспоры.

б) По результатам второй методики (Тест Большая пятерка (Big five), Пятифакторный личностный опросник (Р. МакКрае, П. Коста) мы выявили:

- По фактору «интроверсия-экстраверсия» у большей части всей группы испытуемых (46,6%) выявлены высокие значения, что свидетельствует о направленности психики большинства испытуемых на экстраверсию. У 36,6% испытуемых выявлены средние значения; у 16,6% – низкие значения, которые характерны для интровертов.
- По фактору «обособленность-привязанность» у большинства испытуемых (85%) – высокие значения, которые определяют позитивное отношение человека к людям. У 11,6% мы видим средние значения; у 3,3% испытуемых – низкие значения, что свидетельствует о стремлении человека быть независимым и самостоятельным.
- По фактору «импульсивность-самоконтроль» у большинства испытуемых (90%) выявлены высокие значения, что говорит о высоком самоконтроле поведения. У 10% мы видим средние значения; низких значений в данной группе не выявлено.
- По фактору «эмоциональная неустойчивость-эмоциональная устойчивость» у большинства испытуемых (48,3%) высокие значения, что свойственно лицам самодостаточным, уверенным в своих силах,

эмоционально зрелым, смело смотрящим в лицо фактам, спокойным, постоянным в своих планах и привязанностях, не поддающимся случайным колебаниям настроения. У 38,3% испытуемых средние значения; у 13,3% – низкие значения, характеризующие лиц, неспособных контролировать свои эмоции и импульсивные влечения.

- По фактору «практичность-экспрессивность» у большинства (75%) испытуемых высокие значения. Для человека с такой чертой характерно легкое отношение к жизни. У 25% – средние значения; низких значений не зафиксировано (Рис.4).

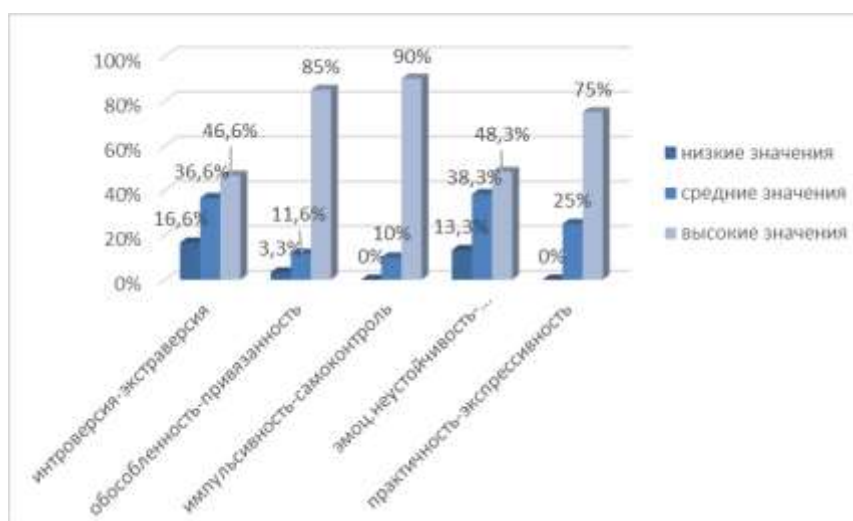


Рисунок 4. Результаты исследования личностных характеристик группы по методике «Тест Большая пятерка» (Bigfive).

Выводы:

1. В результате анализа научной литературы по теме психологии счастья, мы пришли к выводу, что счастье – это феномен, который связан с ценностными отношениями и приоритетами, представлениями о высшем и желанном. Сложно дать единое определение понятию «счастье». Счастье – это динамическое образование и универсальный термин. Социопсихологические исследования часто представляют счастье в качестве аналога субъективного благополучия или его гедонистического компонента. Также мы выявили для себя наиболее важные и целесообразные определения счастья, среди которых:

2. «Счастье – чувство и состояние полного, высшего удовлетворения». (Е.П. Ильин). «Счастье – это многоуровневое комплексное психическое образование, которое, с одной стороны, опосредовано и взаимообусловлено внутренними физиологическими (нейрофизиологическими) процессами, с другой – внешними социально-экономическими, культурными, историческими и т.п. условиями, а с третьей стороны, определяется личностным содержанием» (М. Аргайл).

3. Проанализировав результаты данных по двум методикам, мы можем сказать, что наша первая гипотеза – мы предполагаем, что существует взаимосвязь между уровнем счастья и личностными характеристиками у молодежи – получила подтверждение. Корреляционный анализ показал, что между наблюдаемыми параметрами есть определенные связи. Мы выявили, что параметр «уровень счастья» коррелирует с такими факторами, как «интроверсия-экстраверсия» (0,55), «привязанность-обособленность» (0,38), «эмоциональная неустойчивость-эмоциональная устойчивость» (-0,38), «экспрессивность-практичность» (0,24).

Наша вторая гипотеза, которая состояла в предположении о том, что существует различие между личностными характеристиками и уровнем счастья у молодежи армян титульного этноса и грузинской диаспоры, частично подтвердилась, т.к. мы выявили, что у молодых людей армянского титульного этноса в целом уровень счастья чуть ниже, чем у молодежи грузинской диаспоры.

ЛИТЕРАТУРА

1. *Аргайл М.* Психология счастья / пер. с англ. М.В. Гулиной, Н.Г. Мкервали. М., 2003. 207с.
2. *Волков Б.С.* Психология юности и молодости: Учебное пособие. М.: Академический проект: «Трикта», 2006.
3. *Джидарьян И.А.* Психология счастья и оптимизма / И.А. Джидарьян. М.: Институт психологии РАН, 2013. 268с.
4. *Ильин Е.П.* Эмоции и чувства. СПб., 2007. 783с.
5. *Кон И.С.* Психология ранней юности / И.С. Кон. М.: «Просвещение», 1989. 256с.
6. *Козма А., Stones M.* (1980). The measurement of happiness: Development of the Memorial University of Newfoundland Scale of Happiness (MUNSH) // *Journal of Gerontology*, 35, 906–912.

7. Кулагина И.Ю., Колоцкий В.Н. Возрастная психология: Полный жизненный цикл развития человека. Учебное пособие для студентов высших учебных заведений М.: ТЦ «Сфера», 2001.
8. Леонтьев Д.А., Рассказова Е.И. Что надо для счастья: культурные, региональные и индивидуальные различия и инварианты источников счастья // Вестн. КРАУНЦ. Сер. Гуманит. науки. 2006. № 2. СС. 3–12.
9. Леонтьев Д.А. Счастье и субъективное благополучие: к конструированию понятийного поля // Мониторинг общественного мнения: Экономические и социальные перемены. 2020. № 1. СС. 14–37.
10. Лисовский В.Т. Социология молодежи / В.Т. Лисовский. СПб.: Изд-во С.-Петерб. ун-та, 1996. 361с.
11. Малютина Т.В. Психологические и психофизиологические особенности развития в юношеском (студенческом) возрасте / Малютина Т.В. // «Омский научный вестник № 2», 2014: URL: [psihologicheskie-i-psihofiziologicheskie-osobennosti-razvitiya-v-yunosheskom-studencheskom-vozraste.pdf](https://doi.org/10.26907/2542-0402.2014.2.103-110)
12. Татаркевич В. О счастье и совершенстве человека / пер. с польск. М.: «Прогресс», 1981. 365с.
13. Шамсетдинова А.П. Социальный образ счастья и проблема его идентификации в философских учениях древнего мира / А.П. Шамсетдинова // Философская мысль и философское образование в Республике Башкортостан: история и современность. Уфа: РИЦ БашГУ, 2008. СС. 137–143.

INTERRELATION OF THE LEVEL OF HAPPINESS WITH PERSONAL CHARACTERISTICS OF YOUTH IN DIFFERENT SOCIO-CULTURAL ENVIRONMENTS (ON THE EXAMPLE OF ARMENIANS OF THE TITLE ETHNOUS AND THE GEORGIAN DIASPORA)

A. Manukyan

*Russian-Armenian University
Institute of Humanities*

ABSTRACT

In this article, we examined the concept of the psychology of happiness and analyzed the scientific literature on issues related to the psychological neoplasms of young people. In our empirical study, we studied the personality characteristics of young people in different sociocultural environments and revealed the level of happiness in a comparative analysis. We have revealed the relationship between personal characteristics and indicators of the level of happiness.

Keywords: happiness, psychological neoplasms, youth, sociocultural environment.

О ВЛИЯНИИ ЦВЕТА В ЖИВОПИСИ НА ЭМОЦИОНАЛЬНОЕ СОСТОЯНИЕ ЛИЧНОСТИ (НА ПРИМЕРЕ КАРТИН АРМЯНСКИХ ХУДОЖНИКОВ М. САРЬЯНА И М. АВЕТИСЯНА)

М.А. Манукян

*Российско-Армянский университет
Кафедра Психологии*

manutanukyana949@gmail.com

АННОТАЦИЯ

В данной статье рассматривается воздействие различных цветов на психоэмоциональное состояние личности, а также взаимосвязь цветовых предпочтений с испытываемыми эмоциями реципиента. Обращается внимание на актуальность проблемы обеспечения эмоционального благополучия индивида с учетом современных реалий. Описывается эмпирическое исследование влияния цвета в живописи на эмоциональную сферу личности на примере восприятия картин армянских художников. Доказывается, что цветовые ощущения, полученные от восприятия изобразительного искусства, способствуют улучшению самочувствия, снятию тревожности, увеличивают активность личности, поскольку регулируют настроение и самочувствие индивида.

Ключевые слова: психоэмоциональная сфера человека, цвет, живопись.

В современном стрессогенном мире психоэмоциональное состояние человека претерпевает большие нагрузки. В связи с этим проблема обеспечения эмоционального благополучия индивида становится все более актуальной. Современные исследования показывают, что большую роль в создании эмоциональной устойчивости играет цвет, поскольку цвет непосредственно действует на душу человека [6]. Возможности цвета, как сильного

инструмента воздействия на улучшение эмоционального состояния человека, давно известны в науке и в искусстве. Исследователи определили, что действие цвета с одной стороны обосновывается физиологическим влиянием, а с другой – ассоциациями, которые возникают на базе имеющегося опыта личности [7], [3]. По мнению исследователей данной проблемы, цветовые ощущения человека способствуют улучшению самочувствия, снятию тревожности, увеличивают активность и помогают раскрыть творческий потенциал, поскольку они регулируют настроение и самочувствие индивида [1].

Целью нашего исследования является определение роли цвета на самочувствие индивида, а также значение цвета в живописи в регуляции его эмоционального состояния. *Наша гипотеза* состоит в том, что цвет, оказывая влияние и на психику человека, может благотворно повлиять на самочувствие индивида. В связи с этим нас заинтересовал один вопрос: способны ли картины художников-колористов, каковыми являлись М. Сарьян и М. Аветисян, изменить эмоциональное состояние реципиента.

Теоретической основой нашего исследования стали труды ученых о взаимосвязи «цвет-эмоция», в частности, исследования Р. Арнхейма, где ученый предлагает структурную гештальт-теорию визуализации человеческих переживаний, согласно которой структура художественных компонентов схожа со структурой внутренних переживаний, визуализируемых воспринимающим¹[11]. Этот аспект психологического воздействия на личность глубоко изучил и швейцарский психолог Макс Люшер, обосновав психологию цвета как отдельную науку, а его метод цветового анализа позволяет исследовать эмоционально-чувственное состояние человека² [8]. Разработанный им цветовой тест мы использовали для изучения эмоционального состояния человека, а также для реализации возможностей его адаптации к различным социальным и психологическим ситуациям [8]. Весьма интересны исследования И. Иттена, который считает, что сам факт эмоционального воздействия цвета на зрителей и его отношение к воспринятым цветам очевиден. Он утверждал, что воздействие того или иного цве-

¹ Ученый подчеркивает, что «отношения между цветами происходят внутри самого зрителя: они представляют собой силы, возникающие в его нервной системе, следовательно, переживаемое чувствующим разумом».

² По тесту Люшера можно выявить закономерности и взаимосвязи между разными цветовыми энергиями и психологическими действиями человека.

та усиливается при сопровождении его другим цветом. Нахождение отношения цвета и его оттенков, а потом и расстановка их на холсте или бумаге – создает для зрителя возможность приобретения нового чувственно-эмоционального уровня [5]. С этих позиций мы и выбирали картины Сарьяна и Аветисяна, где основополагающим элементом является цвет. В их картинах, в форме колорита, зритель видит эмоции (настроение). Как заметил П.В. Яньшин «цвета эмоциоподобны, а эмоции цветоподобны» – в этом смысле можно утверждать, что конкретный цвет является символом собственного воздействия на человека. Это и позволяет использовать цвет как фактор психической регуляции [13].

Эта мысль становится основной в реализации нашего эмпирического исследования. Мы исходили из того, что зрителю могут быть и непонятны образы содержания картин Сарьяна и Аветисяна, но гармония цвета будет оказывать воздействие на воспринимающего, поэтому будет влиять на его настроение. Таким образом, *целью нашего исследования* является выявление степени влияния цвета на эмоциональное состояние у реципиента путем психологического эксперимента.

Известно, что цвет имеет важное значение в эстетическом, художественном восприятии мира. Эмоциональная реакция человека на цвет используется в различных сферах человеческой деятельности³ [11,12]. Чтобы проследить специфику восприятия цвета, мы решили в нашей работе использовать свойства вышеуказанных цветов. Они чаще всего встречаются в живописи Матрirosа Сарьяна и Минаса Аветисяна⁴. Сарьян образно и метко выразил духовную суть и мировосприятие армянского народа. Будучи новатором, он обнаружил принципиально новые пути и средства художественной выразительности в искусстве, был одарен врожденным чувством цвета, рисунка, композиции. Наделенный эмоциональным восприятием цвета, в своем творчестве он объединил традиции живописи средневекового армянского искусства с опытом постимпрессионистов и фовистов [14].

³ Так, красный цвет используют как разогревающее средство, он укрепляет сердце и систему кровообращения. Оранжевый дает ощущение радости, он помогает при депрессиях, потере аппетита. Зеленый – оказывает сильный антистрессовый эффект, устраняет состояние усталости. Синий цвет помогает при нарушениях сна, головных болях.

⁴ Мартирос Сергеевич Сарьян – армянский, советский художник-живописец, мастер пейзажа, график, сценограф с мировой известностью.

Минас Карапетович Аветисян – армянский живописец, график, театральный художник проповедовал новое слово и новое содержание цвета в национальной живописи. Чем уникальнее Минас, тем он более традиционен⁵. «Для Минаса – цвет имеет эмоциональное, страстное, драматическое, а иногда и трагическое звучание. Эта драма является подсознательной, она проистекает из современных человеческих тревог, и тревог душераздирающего восприятия реальности. Фигуры людей на полотнах не менее величественны и сильны, они естественно вписываются в горные пейзажи, и их силуэты на фоне гор приобретают мощь, особую природную энергию. Человек – не царь этой стихии, а лишь небольшая ее часть», – таков основной морив его творчества [15]. Приведенные мнения искусствоведов говорит о том, что оба художника – признанные мастера колористики. В своих произведениях они использовали, с одной стороны, физиологическое действие цвета, с другой – создавали общий колорит, пробуждающий ассоциации зрителя, которые возникают на базе имеющегося опыта.

В нашем эксперименте участвовало 20 человек: 13 из них представители женского пола 7 мужского. Исследование проводилось по двум методикам:

*Методика САН – Самочувствие Активность Настроение*⁶. Данная методика определяет и оценивает самочувствие, активность и настроение у испытуемого. Опросник состоит из 30 пар противоположных характеристик, по которым испытуемого просили оценить свое состояние. Каждая пара представляет собой шкалу, на которой испытуемый отмечает степень выраженности той или иной характеристики своего состояния. При подсчете крайняя степень выраженности негативного полюса пары оценивается в 1 балл, а крайняя степень выраженности позитивного полюса пары – в 7 баллов. При этом нужно учитывать, что полюса шкал постоянно меняются, но положительные состояния всегда получают высокие баллы, а отрицательные – низкие. Полученные баллы группируются в соответствии с ключом в три категории, и подсчитывается количество баллов по каждой из них⁷.

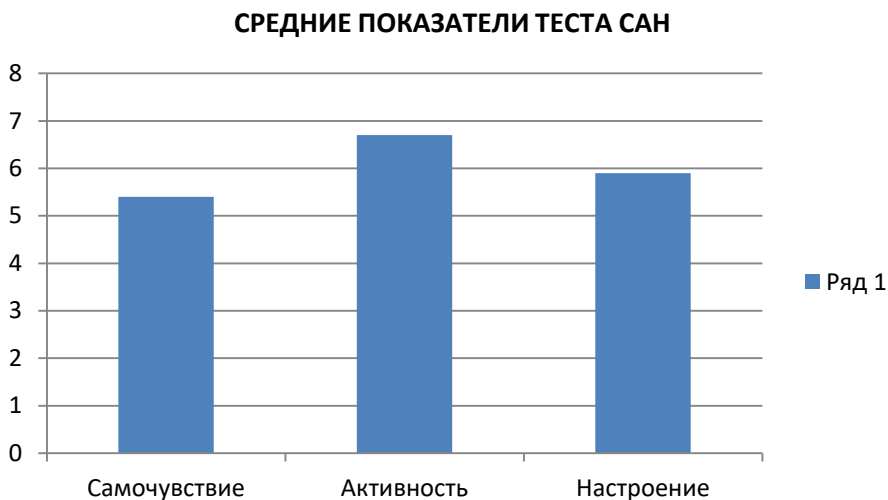
⁵ Корни его искусства восходят к средневековой миниатюрной живописи и народному творчеству.

⁶ Эта методика разработана в 1973г. группой советских ученых, которую возглавлял физиолог и гигиенист Валерий Доскин.

⁷ Положительное состояние – это более высокие баллы, а отрицательное – более низкие. По полученным баллам рассчитывается среднее арифметическое в целом. Кроме того, опросник САН рассчитывает самочувствие, активность, настроение по отдельности.

При анализе функционального состояния очень важными являются не только значения отдельных показателей, но и результат их соотношения. В процессе исследования мы работали по первой методике САН. Испытуемым предлагается описать свое состояние в данный момент, с помощью таблицы, состоящей из 30 пар полярных признаков. Испытуемые должны были в каждой паре выбрать ту характеристику, которая наиболее точно описывает их состояние, и отметить цифру, которая соответствует степени выраженности данной характеристики. Таким способом, мы выявляли их самочувствие, активность и настроение.

Таблица 1. Средние показатели САН (самочувствие, активность, настроение).



Самочувствие средний показатель 5.4 из 7 (высокий порог);

Активность средний показатель 6.7 из 7 (высокий порог);

Настроение средний показатель 5.9 из 7 (высокий порог).

Как видим, активность повысилась больше всего. Подтверждается наше предположение о том, что цвет влияет на концентрацию внимания, приводит к гармонии эмоциональный фон, и тем самым улучшается настроение.

На втором этапе нашего исследования, мы использовали методику исследования эмоционального состояния личности по цветовому сдвигу⁸. Данная методика определяет и оценивает эмоциональное состояние человека через изменение сдвига чувствительности по трем основным цветам: красный,

⁸ Автор: Э.Т. Дорофеева.

синий, зеленый. Наблюдаемому выдают три карточки разного цвета⁹ размером 7х7см и предлагают разложить их в порядке предпочтения. Процедура повторяется 3 раза и окончательный ответ вписывается в протокол.

При первой процедуре мы зафиксировали следующие ответы:

Синий-зеленый-красный выбрали 7 человек, к которому соответствует следующее психическое состояние: *неудовлетворение потребностей* (печаль, тоскливость, напряженность): от состояния грусти до подавленности, от озабоченности до тревоги. Доминирование отрицательных эмоций. Перенапряжение всех систем организма.

Зеленый-красный-синий выбрали 6 человек, к которому соответствует следующее психическое состояние: *отсутствие выраженных переживаний*. Оценивается человеком как спокойное состояние, устойчивое, самое оптимальное для реализации человеческих контактов, отношений, различных видов деятельности, где не требуется напряжения. *Красный-зеленый-синий* выбрали 7 человек, к которому соответствует следующее психическое состояние: Эмоции, связанные с удовлетворением потребности. Диапазон – от переживания чувства удовлетворения до восторга, ликования. Доминирование положительных эмоций.

После фиксирования их ответов, которые мы вносили в индивидуальный протокол, мы проводили еще два промежуточных этапа тестирования.

На первом промежуточном этапе респондентам показывали следующие картины:

1. М. Сарьян «Улица-Полдень-Константинополь».
2. М. Аветисян «Портрет женщины».
3. М. Сарьян «Армянский танец».
4. М. Аветисян «Горы»¹⁰.

На данном этапе мы использовали составленный нами опросник, задавали испытуемым следующие вопросы: 1. Что вас больше всего привлекает в этих картинах? 2. Какие ассоциации у вас появляются глядя на желтый, синий, зеленый, красный, оранжевый цвета на картинах? 3. Какие ощущения у вас появляются от этих цветов? 4. Изменилось ли ваше настроение?

На первый вопрос 40% испытуемых ответили, что им нравится общая картина, изображение, а 60% ответили, что им, больше всего нравятся цвета

⁹ Красная, синяя, зеленая.

¹⁰ Как уже отмечалось, выбор картин, осуществлялся на основе колорита этих картин – в них превалирует сочетание красного, оранжевого, синего, желтого и зеленого.

и их интересное сочетание. На второй вопрос, об ассоциациях цветов в картине, мы выделили несколько интересных ответов: «В картине Улица-Полдень-Константинополь: синий и желтый очень интересно смотрятся вместе, как будто они сливаясь превращаются в очень интересный оттенок зеленого...»; «В картине Портрет женщины: красный цвет идеально подходит к этой женщине, он ей как будто дает храбрости и наполняет красотой»; «В картине Горы: Аветисян очень интересно считает синий с зеленым и получает точный цвет нашей природы, я больше нигде не видела такую точную передачу цвета в живописи» и т.д.

На третий вопрос, связанный с ощущениями, которые вызывает та или иная картина 45% испытуемых не смогли дать четкого ответа. В основном они говорили, что данная картина им просто нравится. 30% смогли ответить развернуто на второй вопрос и вести разговор об их ощущениях, 25% отвечали кратко¹¹. Тут нужно отметить, что ассоциации людей основывались на их жизненном и художественном опыте, и сильно отличались друг от друга. Тем не менее, тут тоже прозвучали несколько интересных ответов: у некоторых респондентов во время просмотра картины «Улица-Полдень-Константинополь» возникало ощущение яркого, пылающего солнца: ни твердили, что у них такое ощущение, как будто «солнце капает с крыш домов»; «В картине Армянский танец: я отчетливо слышу звучание армянских народных инструментов: мне слышится такт, выбиваемый дголом (армянский национальный ударный инструмент), звучание зурны и хлопанье руками во время танца Кочари»; «Смотря на картину Улица-Полдень-Константинополь: я вспомнил стихи Маяковского: “В сто сорок солнц закат пылал...”» и т.д.

На четвертый вопрос об изменениях настроения положительно ответили 65% испытуемых. У них улучшилось настроение и поднялась активность. Остальные 35% сказали, что они как были в хорошем настроении, так и остались.

На последнем – четвертом этапе, мы вновь раздавали карточки красного, синего и зеленого цветов и просили расставить в предпочтительном для них порядке. На данном этапе нашего исследования мы снова перешли к работе по методике исследования эмоционального состояния личности по цветовому сдвигу Э.Т. Дорофеевой. После внесения их окончательного ответа в индивидуальный протокол, мы создали Таблицу, где отобразили типы сдвигов, их названия, характеристики и число испытуемых, у которых наблюдался данный тип цветового сдвига (см.: Табл. 2).

¹¹ Например, ощущение лета, тепла, солнца, радости и т.д.

Таблица 2. Исследование эмоционального состояния личности по цветовому сдвигу Э.Т. Дорофеевой после просмотра картин.

Сдвиги	Названия сдвигов	Характеристика эмоционального состояния и сдвига	Число испытуемых у которых наблюдается данный сдвиг
Сдвиг от зелено-красно-синего в зелено-синне-красный.	Функциональная расслабленность (ФР) Функциональная напряженность, настороженность (ФН)	Это значит, что от отсутствия выраженных переживаний, который оценивается человеком как спокойное состояние, устойчивое, самое оптимальное для реализации человеческих контактов, отношений, различных видов деятельности, где не требуется напряжения человек перешел в ориентировочные реакции которые характеризуются повышением внимания, встречаются в тех ситуациях, где требуется проявление подобных качеств. Человек перешел в оптимальный вариант функциональной системы.	7
Сдвиг от Синие-зелено-красного в Красно-зелено-синий.	Функциональное торможение (ФТ)- Функциональное возбуждение (ФВ)	Это значит что отнеудовлетворения потребностей (печаль, тоскливость, напряженность):от состояния грусти подавленности, от озабоченности тревоги. и доминирования отрицательных эмоций человек перешел в состояние эмоций, связанных с удовлетворением потребностей. Диапазон - от переживания чувства удовлетворения до восторга, ликования.	6
Красный-зеленый-синий-Сдвиг не произошел.	Переживания состояния функционального возбуждения (ФВ)	Эмоции, связанные с удовлетворением потребностей. Диапазон – от переживания чувства до восторга, ликования. Доминирование положительных эмоций	7

Нужно отметить, что во время первых двух этапов исследования наличия цветовых сдвигов были почти незаметными. Только после показа картин мы получили результаты цветового сдвига, которые отображены в Табл. Данные результаты показывают сдвиг у 75% испытуемых, что доказывает нашу гипотезу о том, что цвет в визуальном искусстве влияет на психоэмоциональное состояние личности.

Также мы провели корреляционный анализ между результатами по второй методике и эмоционального состояния человека, и получили положительную корреляцию 0.64. Нужно отметить, что корреляция положительная, выше среднего. Этот результат корреляции доказывает состоятельность нашей гипотезы о взаимосвязи психического состояния человека, и выбора им предпочтительного цвета.

Заключение

Итак, исследование позволило нам сделать следующие выводы:

1. Эмпирическое исследование подтвердило наше предположение о том, что цвет в живописи влияет на эмоционально-чувственную сферу личности и оказывает воздействие на самочувствие. Мы получили подтверждение о взаимосвязи между восприятием цвета в картинах М. Сарьяна и М. Автисяна и психоэмоциональной сферой личности.

2. Мы убедились, что во время эксперимента, после показа картин, настроение у испытуемых поднималось, улучшается самочувствие и обостряется внимание.

3. Убедились, что люди выбирали цвета, исходя из своего эмоционального состояния. Впоследствии оно улучшалось в связи с просмотром картин произведениями живописи.

4. Мы увидели сдвиг в порядке цветов, что доказывает положительное влияние цвета в визуальном искусстве на нашу психоэмоциональную составляющую.

5. Результаты корреляционного анализа подтвердили наше предположение о том, что цвет в живописи армянских художников М. Сарьяна и М. Автисяна позитивно воздействует на эмоционально-чувственную сферу личности¹².

Таким образом, наше исследование подтвердило, что цвет влияет на эмоциональное состояние личности, расширило представление о роли воз-

¹² Наблюдалась положительная корреляция 0.64.

действия цвета в живописи на человека, на его психическое состояние. Доказано, что цветовые ощущения, полученные от восприятия изобразительного искусства, способствуют улучшению самочувствия, снятию тревожности, увеличивают активность личности, поскольку регулируют настроение и самочувствие индивида.

ЛИТЕРАТУРА

1. Буренкова О.А. Роль цвета в развитии эмоционально-чувственной сферы личности // «Международный журнал экспериментального образования», № 7–1. 2014.
2. Гете И.В. Трактат о цвете // Избран. сочинения по естествознанию. М., 1957.
3. Грегори Р.И. Глаз и мозг // Психология зрительного восприятия. М.: «Прогресс», 1970.
4. Зинченко В.П. Вергилее. Н.Ю. Формирование зрительного образа, М., 1969.
5. Иттен И. Искусство цвета». М.: Издатель: Д. Аронов, 2004.
6. Коссо Б.Б. Проблемы психологии восприятия. М., 1971.
7. Крачков С.В. Цветовое зрение, М., 1951.
8. Люшер М. Цветовой тест Люшера. М.: АСТ, 2005.
9. Щекин Г.В. Визуальная психодиагностика и ее методы. Киев., 1990.
10. Моль А. Теория информации эстетическое восприятие, М., 1966.
11. Петренко В.Ф., Кучеренко В.В. Взаимосвязь эмоций и цвета // Вестн.Моск. ун-та, сер.: 14. № 3. 1988.
12. Симонов П.В. Что такое эмоция? М., 1966.
13. Яньшин П.В. Цвет как фактор психической регуляции // «Прикладная психология», № 4. 2000.
14. <https://newsarmenia.am/lp/martirossaryan/ссылка>
15. <https://artchallenge.ru/gallery/ru/127.html>

THE INFLUENCE OF COLOR ON HUMAN EMOTIONAL SPHERE

M. Manukyan

*Russian-Armenian University
Department of Psychology*

ABSTRACT

This article discusses the impact of different colors on the psycho-emotional state of an individual, as well as the relations of color preferences with the emotions of the recipient. The author draws attention to the relevance of the problem of ensuring the emotional well-

being of an individual, taking into account the realities of modern life. An empirical study about the influence of color in artworks on the emotional sphere of a person is described on the example of the perception of paintings by Armenian artists. It is proven that the color sensations received from the perception of artworks improves ones well-being, removes anxiety, increases activity, as it regulates the mood and well-being of the individual. The results of the empirical study can be used to improve the students' well-being in various educational centres when practicing consultation and art therapy.

Keywords: Psychology, human emotional sphere, color, pictorial art.

Приложение



Рисунок 5. М.Сарьян «Улица-Полдень-Константинополь» Рисунок 6. М. Сарьян «Армянский танец»



Рисунок 7. М. Аветисян «Портрет женщины»

Рисунок 8. М. Аветисян «Горы»

ВЛИЯНИЕ ИНТЕРНЕТ ЗАВИСИМОСТИ НА ФОРМИРОВАНИЕ ДЕПРЕССИВНЫХ СОСТОЯНИЙ У СОВРЕМЕННЫХ ПОДРОСТКОВ

Ш.М. Манукян

*Российско-Армянский университет
Институт Гуманитарных Наук (ИГН)
Кафедра Психология*

shogher2001@gmail.com

АННОТАЦИЯ

В данной статье рассматривается взаимосвязь между интернет-зависимостью и формированием депрессивных состояний у современных подростков.

Проблема влияния интернет-зависимости на формирование депрессивного состояния у подростков нашего поколения является как никогда актуальной, поскольку на протяжении последних лет Интернет оказывает сильное и разностороннее влияние на подростков. Исследование было проведено с целью выявления взаимосвязи между интернет-зависимостью и формированием депрессивного состояния у современных подростков. В эмпирической части исследования мы использовали следующие методики: методика Др. Кимберли Янг “Internet- Addiction Test” для выявления присутствия интернет-зависимости, шкала депрессии Бека для выявления депрессивных состояний.

Ключевые слова: интернет-зависимость, социальные сети Интернет, депрессивное состояние у подростков.

Введение

Проблема влияния социальных сетей и интернет-зависимости на формирование депрессивного состояния у современных подростков является как никогда актуальной, поскольку на сегодняшний день социальные сети

играют большую роль в повседневной жизни подростков. За последние несколько лет исследования взаимосвязи между чрезмерным использованием Интернета и психическими расстройствами расширились. Учитывая повсеместное распространение Интернета, его развивающуюся природу, как современного инструмента общества, а также проблемы, связанные с его чрезмерным использованием, интернет-зависимость становится все более важной темой для исследовательских программ в научных областях, включая психологию. Более того, количество пользователей Интернета постоянно увеличивается. Особенно из-за глобальной пандемии использование социальных сетей резко возросло за последние годы. Кроме этого, получать доступ к информации, предоставлять информацию и общаться через социальные сети удобно и быстро. Учителя, школьники и студенты остаются в связи друг с другом и эффективно используют эти платформы для обучения и преподавания. Но исследования показывают, что чем больше времени мы проводим за экраном, тем хуже становится нашему здоровью, и психологическому, и физическому.

Депрессия среди подростков – очень распространенное явление. Таким образом, изучение влияния интернет-зависимости на формирование депрессивного состояния среди современных подростков является важной задачей.

Зависимость от социальных сетей – это поведенческое расстройство, при котором подростки или молодые люди увлекаются социальными сетями и не могут уменьшить или прекратить свое потребление соц.сетей, несмотря на очевидные негативные последствия. В то время, как многие подростки ежедневно пользуются той или иной формой социальных сетей¹, зависимость от сетей характеризуется сочетанием чрезмерного потребления и растущей зависимости, оно является способом почувствовать себя хорошо, а также неспособностью остановить или сдерживать такое поведение, несмотря на потери в межличностных отношениях, снижение физической и социальной активности и негативного влияния на школьную жизнь [4,1]. Первое тематическое исследование о зависимости было проведено Др. Кимберли Янг из США –пионером серьезных исследований в этой области, которая первым опубликовала тематическое исследование 43-летней женщины, зависимой от электронной почты, за которым последовало первое

¹ Включая Facebook, Instagram, Twitter, YouTube, Snapchat и видеоигры.

плодотворное исследование интернет-зависимости, которое собрало примерно 600 случаев, когда люди сталкивались с проблемами в повседневной жизни из-за того, что они не могли контролировать использование Интернета. Сильвер и Олдрич в 1970г., подчеркнув, что «меняющиеся технологии вызвали опасения, что новые электронные устройства² или материал, передаваемый через новое электронное устройство³, вызывают зависимость или дурное поведение» [3, 14]. В зависимости от уровня тяжести интернет-зависимости у человека появляются определенные проблемы, в разных сферах его жизни. Это влияет на личную и социальную жизнь, психику, поведение и т.д.

Одним из самых распространенных проблем среди подростков, связанным с интернет-зависимостью является депрессия. Примерно каждый шестой человек в течение своей жизни испытывает депрессивные состояния, а каждый 20-й – клиническую депрессию. В любой момент примерно у одного из 10 человек наблюдаются симптомы депрессии. Существуют ряд типов депрессивных расстройств. У каждого из этих типов существуют различия в количестве, сроках, тяжести и стойкости симптомов. Существуют также различия в том, как люди переживают депрессию в зависимости от возраста [2, 43].

Большое депрессивное расстройство является распространенной проблемой среди подростков: оно имеет широкий спектр симптомов, влияющих на соматические, когнитивные, аффективные и социальные процессы. Неуспеваемость в учебе, плохие отношения со сверстниками, поведенческие проблемы, конфликты с родителями и другими авторитетными лицами, злоупотребление психоактивными веществами – некоторые из последствий большого депрессивного расстройства в этой возрастной группе. Большое депрессивное расстройство (БДР) часто осложняет бурные подростковые годы. Физиологические, психологические и социальные изменения, характерные для подросткового возраста, повышают риск развития БДР и других связанных с ним депрессивных расстройств [1, 239].

При анализе гендерных различий в развитии хронических депрессивных симптомов “Gjerde” (1995) показал, что ранние антагонистические черты личности и поведения были предикторами депрессивных симптомов у

² Например, радио.

³ Например, танцевальная музыка, джаз.

мальчиков-подростков и чрезмерной социализации женской роли и интроспекции у девочек-подростков. Гендерные различия в выраженности депрессивных симптомов проявляются после 13 лет у девочек, но остаются постоянными у мальчиков (Hankin & Abramson, 2001). Девочки могут испытывать БДР чаще, чем мальчики, из-за некоторых жизненных событий, которые повышают их уязвимость, и также когнитивных установок, которые способствуют негативному настрою и размышлениям [1, 240].

При изучении литературы мы опирались и ссылались на теоретические подходы, труды таких ученых, как Е.С. Ушакова, С. Morrison, К. Розенберг и др.

Гипотеза нашего исследования такова: мы предполагаем, что существует взаимосвязь между Интернет зависимостью и уровнем тяжести депрессивных состояний у подростков. В результате проведенной работы наша гипотеза получила частичное подтверждение. *Целью* нашей работы является выявление взаимосвязи между интернет-зависимостью и формированием депрессивных состояний у современных подростков.

Материалы и методы

В эмпирической части нашего исследования нами были использованы следующие методики: метод беседы, метод наблюдения, а также 2 опросника. В нашем исследовании приняли участие 50 подростков Армавирской области села Норакерт Норакертской средней школы от 7–8 классов, а также подростки 9–12 классов Образовательного Центра «Արդիափոփոխ» в Ереване. Первым опросником был тест, разработанный Др. Кимберли Янг “Internet Addiction Test”, с помощью которого было установлено, есть ли у участников интернет-зависимость, и второй опросник – «шкала депрессии» Бека, с помощью которого было выявлено возможное наличие депрессивных состояний у участников. На первом этапе анализа полученных данных мы вычислили среднее арифметическое баллов каждого участника по методике IAT (тест интернет-зависимости). Всего было 50 участников, из которых 66% (33 человек) женского пола, 34% – мужского (17 человек).

Из *всех* участников :

- 1 человек (2%) в возрасте 18 лет, из которого 100% – женского пола;
- 3 человек (6%) в возрасте 17 лет, из которых 33% – женского пола, 66% – мужского пола;
- 20 человек (40%) в возрасте 16 лет, из которых 50% – женского пола, 50% – мужского пола;

- 3 человек (6%) в возрасте 15 лет, из которых 100% – женского пола;
- 1 человек (2%) в возрасте 14 лет, из которого 100% – женского пола;
- 11 человек (22%) в возрасте 13 лет, из которых 63% – женского пола, 37% – мужского пола;
- 11 человек (22%) в возраста 12 лет, из которых 90% – женского пола, 10% – мужского пола.

При расчетах процентного показателя результатов всех участников было выявлено, что у 60% (30 человек) – нормальный уровень использования Интернета, у 24% (12 человек) – легкая степень интернет-зависимости, у 16% (8 человек) – умеренный уровень интернет-зависимости. (Табл. 1). При расчетах процентного показателя результатов женского пола было выявлено, что у 12% – легкая степень интернет-зависимости, у 7% – умеренный уровень интернет-зависимости, у 81% нормальный уровень использования интернета. (Табл. 2.). При расчетах процентного показателя результатов мужского пола было выявлено, что у 15% – легкая степень интернет-зависимости, у 9% – умеренный уровень интернет-зависимости, у 76% – нормальный уровень использования Интернета (Табл. 3.).

Таблица 1. Результаты теста Интернет зависимости у всех участников

- нормальный уровень использования интернета

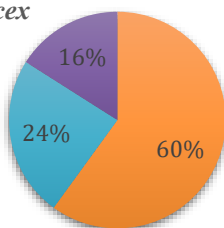


Таблица 2. Результаты теста Интернет зависимости у участников женского пола

- легкая степень интернет-зависимости

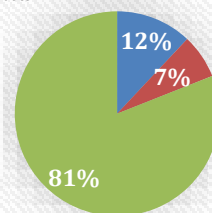
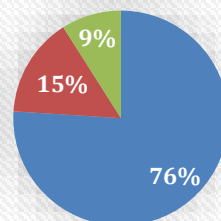


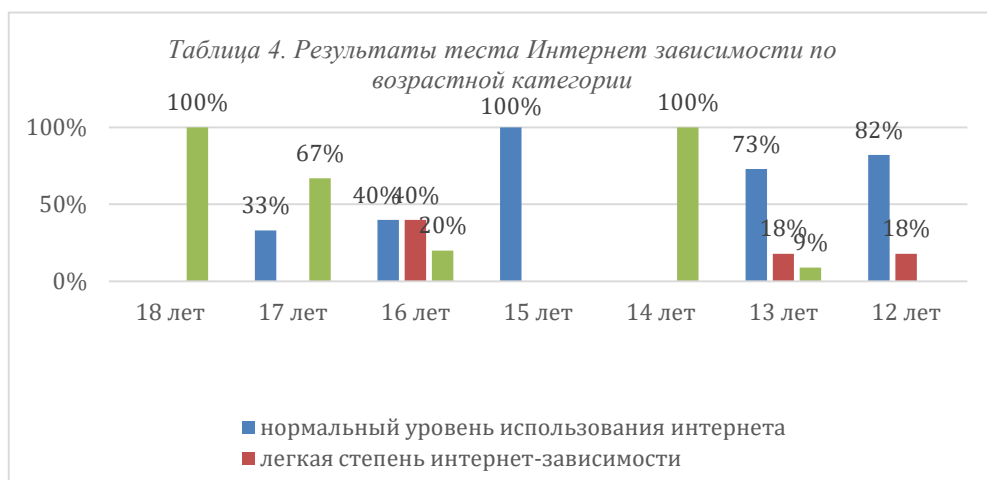
Таблица 3. Результаты теста Интернет зависимости у участников мужского пола

- нормальный уровень использования интернета
- легкая степень интернет-зависимости



При расчетах процентного показателя результатов участников **возраста** (лет):

- 18 – у 100% – умеренный уровень интернет-зависимости;
- 17 – у 33% – нормальный уровень использования Интернета, у 67% – умеренный уровень интернет-зависимости;
- 16 – у 40% – нормальный уровень использования Интернета, у 40% – легкая степень интернет-зависимости, у 20% – умеренный уровень интернет-зависимости;
- 5 – у 100% – нормальный уровень использования Интернета;
- 14 – у 100% – умеренный уровень интернет-зависимости;
- 13 – у 73% – нормальный уровень использования Интернета, у 18% – легкая степень интернет-зависимости, у 9% – умеренный уровень интернет-зависимости;
- 12 – у 82% нормальный уровень использования Интернета, у 18% легкая степень интернет-зависимости (Табл. 4).



На втором этапе анализа полученных данных мы вычислили среднее арифметическое баллов каждого участника по шкале Бека. При расчетах процентного показателя результатов **всех** участников у 42% – отсутствие депрессивных симптомов, у 18% – субдепрессивное состояние, у 14% – умеренное депрессивное состояние, у 18% – выраженное депрессивное состояние, у 8% –тяжелое депрессивное состояние (Табл. 5).

При расчетах процентного показателя результатов всех участников **женского пола** у 39% – отсутствие депрессивных симптомов, у 19% – суб-депрессивное состояние, у 18% – умеренное депрессивное состояние, у 15% – выраженное депрессивное состояние, у 9% – тяжелое депрессивное состояние (Табл. 6).

При расчетах процентного показателя результатов всех участников **мужского пола** у 47% – отсутствие депрессивных симптомов, у 18% – субдепрессивное состояние, у 6% – умеренное депрессивное состояние, у 24% – выраженное депрессивное состояние, у 5% – тяжелое депрессивное состояние (Табл. 7).

Таблица 5. Результаты по шкале Бека у всех участников



Таблица 6. Результаты по шкале Бека у участников женского пола

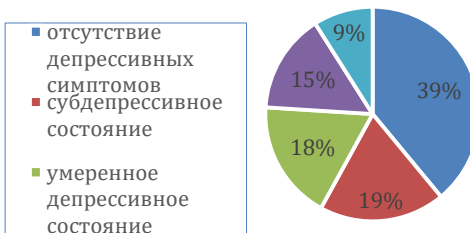
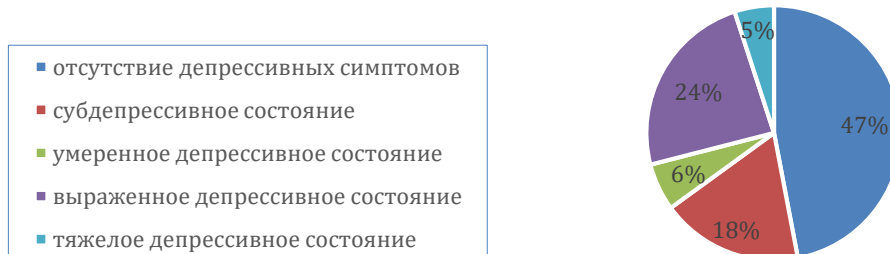


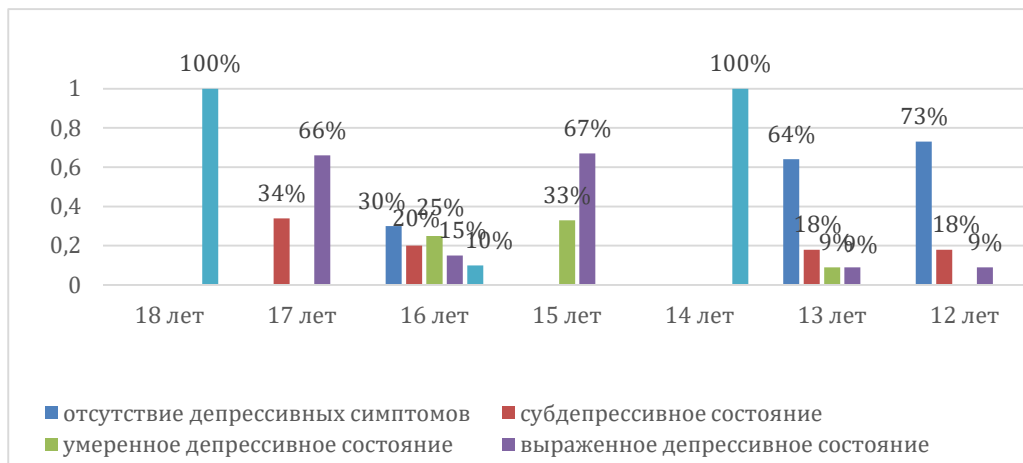
Таблица 7. Результаты по шкале Бека у участников мужского пола



При расчетах процентного показателя результатов участников **возраста** (лет):

- 18 – у 100% – тяжелое депрессивное состояние;
- 17 – у 34% – субдепрессивное состояние, у 66% – выраженное депрессивное состояние;
- 16 – у 30% – отсутствие депрессивных симптомов, у 20% – субдепрессивное состояние, у 25% – умеренное депрессивное состояние, у 15% – выраженное депрессивное состояние, у 10% – тяжелое депрессивное состояние;
- 15 – у 33% – умеренное депрессивное состояние, у 67% – выраженное депрессивное состояние;
- 14 – у 100% – тяжелое депрессивное состояние;

- 13 – у 64% – отсутствие депрессивных симптомов, у 18% – субдепрессивное состояние, у 9% – умеренное депрессивное состояние, у 9% – выраженное депрессивное состояние;
- 12 – у 73% – отсутствие депрессивных симптомов, у 18% – субдепрессивное состояние, у 9% – выраженное депрессивное состояние (Табл. 8).



Соотношение

Из участников, у которых был **нормальный уровень использования Интернета**, у 57% (17 человек) – отсутствие депрессивных симптомов, у 17% (5 человек) – субдепрессивное состояние, у 13% (4 человек) – умеренное депрессивное состояние, у 13% (4 человек) – выраженное депрессивное состояние (Табл. 9).

Из участников, у которых была **легкая степень интернет-зависимости**, у 34% (4 человек) – отсутствие депрессивных симптомов, у 17% (2 человек) – субдепрессивное состояние, у 25% (3 человек) – умеренное депрессивное состояние, у 17% (2 человек) – выраженное депрессивное состояние, у 7% (1 человек) – тяжелое депрессивное состояние (Табл. 10).

Из участников, у которых был **умеренный уровень интернет-зависимости**, у 25% (2 человек) – субдепрессивное состояние, у 37.5% (3 человек) – выраженное депрессивное состояние, у 37.5% (3 человек) – тяжелое депрессивное состояние (Табл. 11).

Таблица 9. Результаты участников с нормальным уровнем использования интернета



Таблица 10. Результаты участников с легкой степени интернет-зависимости

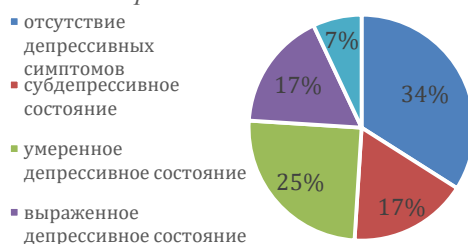
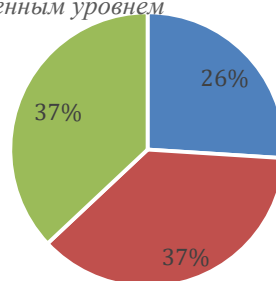


Таблица 11. Результаты участников с умеренным уровнем интернет-зависимости

- субдепрессивное состояние
- выраженное депрессивное состояние
- тяжелое депрессивное состояние



Гипотезой нашего исследования было предположение о том, что существует взаимосвязь между интернет-зависимостью и уровнем тяжести депрессивных состояний у подростков. Для этого мы провели **корреляционный анализ** данных показателей. Была использована встроенная функция CORREL в EXCEL. В результате, мы получили, что корреляционный индекс между интернет-зависимостью и уровнем тяжести депрессивных состояний у подростков = 0,55. Корреляционный индекс «0,55» говорит о положительной взаимосвязи у интернет-зависимости и уровнем тяжести – общения и поддержания связи с членами семьи и друзьями с помощью многочисленных приложений – от Википедии до “Facebook”. Благодаря быстрому развитию технологий беспроводного Интернета – таких, как Wi-Fi, 3G и 4G, а также появлению дешевых смартфонов с поддержкой 3G и 4G, Интернет стал легко доступен для людей из всех социально-экономических групп. Это привело к появлению относительно нового и вызывающего тревогу явления под названием «интернет-зависимость», которое все чаще затрагивает подростков и молодых людей.

Хотя термин «аддикция» используется преимущественно в отношении злоупотребления психоактивными веществами, многие авторы в нас-

тоящее время используют термин «аддикция» для обозначения компульсивных расстройств поведения в Интернете.

За последние несколько лет исследования взаимосвязи между чрезмерным использованием Интернета и психическими расстройствами расширились. Влияние интернет-зависимости на физиологическое и психологическое здоровье не вызывает сомнений. Об этом время от времени сообщают различные исследования. Воздействие на психологическое здоровье в эти решающие годы жизни определенно снижает продуктивность и успеваемость подростков. Понимание проблемы и своевременное вмешательство имеют решающее значение для предотвращения длительных психологических заболеваний.

Взаимосвязь между Интернет зависимостью и уровнем тяжести депрессивных состояний у подростков несомненно существует.

Анализ психологической литературы позволил тщательно изучить Интернет зависимость и уровень тяжести депрессивных состояний у подростков.

Обобщив данную работу можно сделать следующие выводы:

1. Существует явная взаимосвязь между интернет-зависимостью и уровнем тяжести депрессивных состояний у подростков.

2. Вопрос является ли интернет-зависимость причиной возникновения депрессивных состояний у подростков или наоборот нуждается в дальнейшем исследовании.

3. У подростков мужского и женского пола существуют явные различия в плане использования Интернета и влияния последнего на их психическое состояние.

4. У подростков мужского и женского пола существуют явные различия в проявлении депрессивных состояний.

ЛИТЕРАТУРА

1. *Ушакова Е.С.* Интернет-зависимость как проблема современного общества, М., 2014.
2. *Bhowmik, D., Kumar, S., Srivastava, S., Paswan, S., Dutta, A.* (2012). Depression – Symptoms, Causes, Medications and Therapies. *The Pharma Innovation.* 1, 3751. Davis, R.C. & Schleif.
3. *Ramjas Dr., Daulat Dr.* University of Delhi, Exploring the problem of Internet Addiction: A Review and Analysis of Existing Literature: <https://paradigm-treatment.com/anxiety-teens-young-adults/social-media-addiction/>

THE INFLUENCE OF INTERNET ADDICTOIN ON THE FORMATION OF DEPRESSIVE STATES IN MODERN ADOLESCENTS

Sh. Manukyan

*Russian-Armenian University
Institute of the Humanities*

ABSTRACT

This article examines the relationship between Internet addiction and the formation of depressive states in modern adolescents. The problem of the influence of Internet addiction on the formation of depressive states in adolescents of our generation is more relevant than ever, since over the past years the Internet has had a strong and all-round influence on adolescents.

The study was conducted in order to identify the relationship between Internet addiction and the formation of depressive states in modern adolescents.

In the empirical part of the study, we used the following methods; Dr. Kimberly Young's "Internet Addiction Test" to detect the presence of Internet addiction, Beck's Depression Scale to detect depressive conditions.

Keywords: Internet addiction, Internet, depression in adolescents.

ИСПОЛЬЗОВАНИЕ ТЕХНОЛОГИЙ ВИРТУАЛЬНОЙ РЕАЛЬНОСТИ ДЛЯ СНИЖЕНИЯ В СТОМАТОЛОГИИ УРОВНЯ БОЛИ И СИТУАТИВНОЙ ТРЕВОЖНОСТИ У ПАЦИЕНТОВ ПОДРОСТКОВОГО ВОЗРАСТА

А.М. Саканян, А.С. Берберян

Российско-Армянский университет

aspsy@inbox.ru

АННОТАЦИЯ

В данной статье рассматривается гипотеза о повышении уровня ситуативной тревожности, у пациентов детской стоматологии перед посещением врача. Так же рассмотрена тема актуальности использования VR технологий с целью снижения уровня ситуативной тревожности пациентов. Описаны перспективные направления использования технологий виртуальной реальности в психологии.

Ключевые слова: «виртуальное сознание», психология развития, ситуативная тревожность, VR-технологии.

Введение

Понятия «виртуальные миры» и «виртуальное сознание» используются в основном в связи с изучением феноменов измененных состояний сознания. Виртуальность, как продукт ТАСС, изучалась А.В. Россохиным¹ и В.Ф. Спиридоновым². Например, континуум виртуальных реальностей и взаимопереходы между виртуальностью и реальностью подробно описаны

¹ Российский психолог, доктор психологических наук, профессор, психоаналитик, титулярный член Парижского психоаналитического общества, действительный член Международной психоаналитической ассоциации, заведующий кафедрой психоанализа и бизнес-консультирования НИУ ВШЭ.

² Профессор, доктор психологических наук.

Н.А. Носовым (1997, 2000). Феноменология структуры сознания, включающая разнохарактерные взаимодействующие реальности, изучалась Е.В. Субботским (1999) на материале психологии развития. Отдельный интерес представляют психофизиологические исследования, посвященные мозговой асимметрии и межполушарным взаимодействиям (Черниговская, 1998), работы по применению компьютерных тренажеров (Дорохов, 2003). Еще одно значительное применение систем ВР в психологии связано с психотерапией, оказанием психологической помощи при страхах, фобиях и посттравматических стрессах (Войскунский и др., 2006; Селисская и др., 2004; Форман, Вильсон, 1997).

В ряде работ обсуждались возможные перспективы применения систем VR в психотерапии, психологической реабилитации, психологической помощи при травматических и посттравматических состояниях (Войскунский и др., 2006; Селисская и др., 2004; Форман, Вильсон, 1997). Технологии виртуальной реальности используются во многих сферах медицины в качестве психологической помощи уже сейчас. Для немедикаментозного лечения в комплексе с другими методами лечения, коррекции психологических расстройств, для реабилитации хирургических больных, наглядного информирования пациентов о процессе лечения или о самих заболеваниях родных пациентов³, а также для обучения будущих врачей.

А также: лечение аутизма, уменьшение ощущения боли, понижение ситуативной тревожности, восстановление памяти, коррекция психологических расстройств ориентированы на контроль эмоций и обратную связь, лечение психиатрических больных в комплексе с основным лечением.

Что касается применения VR-технологий в стоматологии, западные врачи активно используют в сфере обучения студентов и переподготовке специалистов, но мало кто применяет данную технологию для стоматологических пациентов. Большинство современных стоматологий⁴ оснащены экранами для демонстрации различных клипов, фильмов и мультфильмов для того, чтобы расфокусировать внимание пациентов с врачебных манипуляций и снизить уровень ситуативной тревожности. Но подобные экраны не дают существенных результатов, потому что не обеспечивают полного погружения в происходящее на экране. Пациент продолжает видеть все, что

³ Например, при помощи VR родные могут почувствовать, как живет старикам или людям, потерявшим слух.

⁴ Особенно детское отделение.

происходит в кабинете у стоматолога и слышать пугающие звуки бормашины. Однако очки дополненной реальности могут решить эту проблему.

Что такое VR-технологии. Применение в психологии

VR (от англ.: “Virtual Reality”), что означает «виртуальная реальность». Это искусственно создаваемая информационная среда, которая фокусируется на замене привычного восприятия окружающей среды информацией, создаваемой на основе различных технических средств. Термин «виртуальность» происходит от латинского слова “virtualis” (возможный), что означает воображаемый процесс, который происходит или может произойти при определенных условиях.

В этих условиях человек взаимодействует с искусственной трехмерной или сенсорной средой при возникновении виртуальной практики. Для этого он использует в качестве коммуникационного оборудования виртуальный шлем, специальные перчатки или целостный костюм. С помощью этого оборудования человек попадает в среду, генерируемую машиной, где совершает определенные действия – такие, как движение в разных направлениях, управление объектами, а также испытывает различные эмоции под воздействием виртуальных событий.

В психологии используются термины «виртуальный образ», «виртуальный объект». Человеческая деятельность в единстве с машиной воспринимается как виртуальный объект. Психологическое виртуальное существование возникает как продукт человеческой психики. Виртуальное поле может существовать только тогда, когда активен объект, который его воспринимает. Воображаемая память компьютера воспринимается как виртуальная память, которая физически не соответствует никакому отдельно взятому носителю памяти, т.е. виртуальная память возникает в результате взаимодействия элементов компьютера – как результат функционального взаимодействия. Таким образом, с помощью программных средств, генерирующих виртуальную память, человек сможет получить доступ к огромному объему информации. Применение пациентами или психологическими клиентами VR-технологий помогают в устранении хронических болей, проведения сеансов медитации для преодоления беспокойства и погружения в виртуальный мир для понижения ситуативной тревожности и болезненных ощущений.

Основная функция технологии VR – способность виртуальной реальности к погружению поля восприятия человека в смоделированную среду.

Пользователь психологически чувствует себя присутствующим в цифровом мире, а не в своей физической реальности.

Шлемы виртуальной реальности

Технологии VR позволяют погрузиться в виртуальный мир, который трудно отличить от реального. VR гарнитура – это устройство, установленное на голове, которое включают *стереоскопический дисплей на голове*⁵, стереозвук и датчики отслеживания движения головы⁶, которые могут включать такие устройства, как *гироскопы, акселерометры, магнитометры* или *структурированные системы освещения*.

Цель исследования: выявить актуальность использования технологий виртуальной реальности для снижения уровня боли и ситуативной тревожности у пациентов подросткового возраста в стоматологии.

Гипотеза: предполагается, что мнение врачей о тревожном психоэмоциональном состоянии пациентов подросткового возраста перед лечением взаимосвязан с уровнем ситуативной тревожности пациентов.

Методологическая база. Это направление исследований представляется нам методологически важным для развития и экспериментальной верификации таких международно признанных теорий отечественной психологии, как «теория деятельности» А.Н. Леонтьева (Леонтьев, 1975), «теория векторной психофизиологии» Е.Н. Соколова (Соколов, 2003), «теория функциональных систем» П.К. Анохина (Анохин, 1968; Александров, 1998). Каждая из них предлагает свой подход к объяснению высокой степени согласованности между сенсорными и когнитивными процессами, с одной стороны, и исполнительными механизмами поведения, с другой.

Методы исследования: анкетирование, тестирование. Для исследования были собраны 2 группы респондентов: 11 врачей детской стоматологии со стажем работы от 5 до 20 лет и 10 пациенты от 14 до 17 лет.

Результаты исследований респондентов первой группы (врачи)

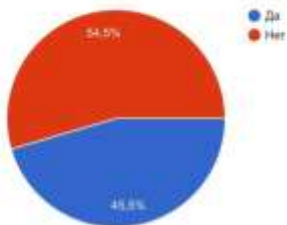
Для врачей использовалась авторская анкета с целью выявить их мнение на счет уровня ситуативной тревожности пациентов перед лечением и выявления уровня осведомленности о VR технологиях в сфере стоматологии, а также, чтобы узнать их мнение о перспективе использования данной технологии. Ниже приведены вопросы и результаты опроса:

⁵ Обеспечивающий отдельные изображения для каждого глаза.

⁶ Которая изменяет поле зрения, когда человек поворачивает голову.

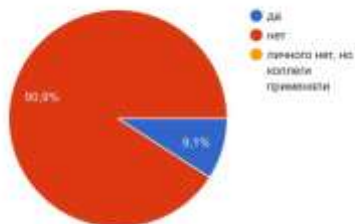
Знаете ли Вы что-либо о применении VR технологий в стоматологии

11 ответов



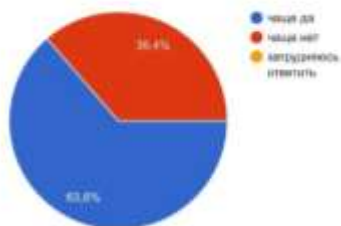
Был ли личный опыт использования VR технологий на практике?

11 ответов



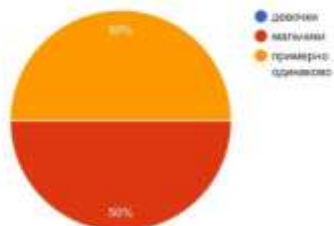
Испытывают ли Ваши пациенты страх и тревогу перед лечением?

11 ответов



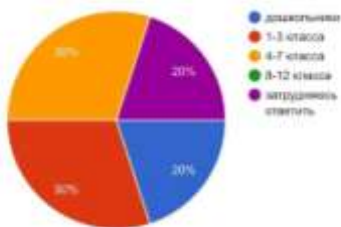
Кто больше боится?

10 ответов



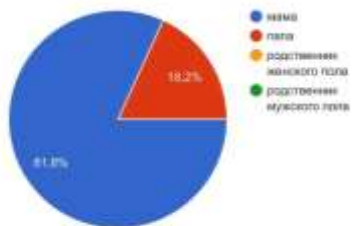
Какого возраста дети больше боятся?

10 ответов



Кто чаще приводит детей на прием?

11 ответов



На вопрос «Считаете ли Вы, что очки дополненной реальности могут быть эффективны для снижения уровня ситуативной тревожности и ощущения боли у пациентов детской стоматологии?» 18,2% респондентов ответили – да; 36,4 – сомневаюсь; и 45,5 затруднились ответить. Результаты последнего

вопроса стоит рассматривать с учетом того, что почти половина респондентов не имеет представления о VR технологиях. Врачи так же подтвердили, что большинство пациентов испытывают тревогу перед лечением.

Результаты исследований респондентов второй группы (пациенты)

Для пациентов использовался *тест Спилберга* на определение личностной тревожности и ситуативной тревожности перед приемом стоматолога.

Результаты теста:

Выстроить график!

Уровень ситуативной тревожности

низкий – у 4 из 10;

умеренный – у 2 из 10;

высокий – у 4 из 10.

Уровень личностной тревожности

низкий – у 5 из 10;

умеренный – у 5 из 10;

высокий – не выявилось.

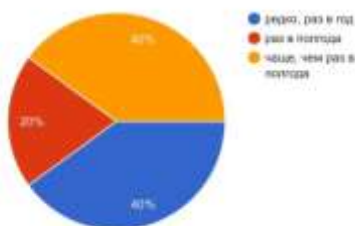
Из чего можно сделать вывод, что примерно у 50% респондентов повышается уровень тревоги перед посещением стоматолога.

Так же респондентам было предложено пройти авторский опросник.

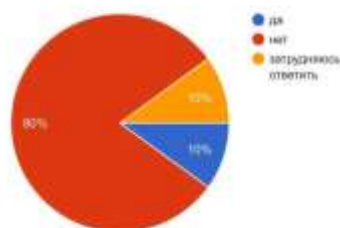
Трем участникам опроса 13 лет, пятерым – 14 и двум по 17 лет. Из них 5 девочек и 5 мальчиков. Все из полных семей.

Вопросы и результаты опроса:

Часто ли ты посещаешь стоматологов?
10 ответов



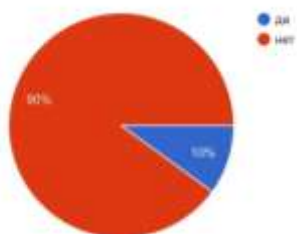
Боишься ли ты врачей-стоматологов?
10 ответов



Пугали ли тебя
рассказами о
стоматологах?

10 ответов

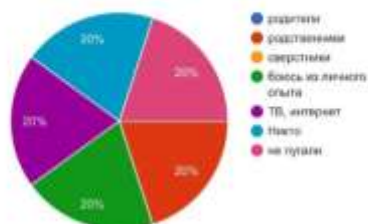
Копировать



Кто именно пугал?

5 ответов

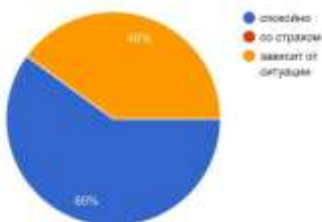
Копировать



Я хожу к стоматологу:

10 ответов

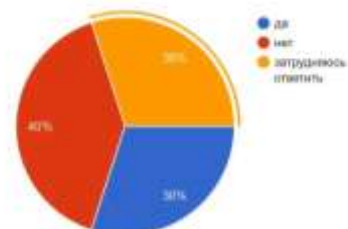
Копировать



Спокойнее ли тебе
ходить к стоматологу с
кем-то из взрослых?

10 ответов

Копировать



Выводы:

Большинство школьников считают, что они не боятся посещения стоматологов и переносят процесс лечения спокойно. Однако тест Спилберга наглядно показал, что у большинства пациентов повышается уровень тревожности перед посещением стоматолога. Так же врачи подтвердили, что большинство пациентов ощущают дискомфорт и тревогу перед лечением. Несмотря на то, что стоматологи скептически отнеслись к перспективе использования VR- технологий для понижения уровня ситуативной тревожности пациентов (скорее всего от неосведомленности), все же стоит проверить эффективность данной технологии на практике, так как есть позитивный опыт у врачей других специальностей и сама технология подает большие надежды. Гипотеза подтверждена. По результатам теоретического анализа тема актуальна и требует внимания и исследования.

ЛИТЕРАТУРА

1. *Величковский Б.М., Хансен Дж.П.* Новые технологические окна в психику: взаимодействие человек-компьютер может полностью использовать возможности глаз и мозга // *Виртуальная реальность в психологии и искусственном интеллекте* / Сост. Н.В. Чудова. М., 1998.
2. *Войскунский А.Е.* Представление о виртуальных реальностях в современном гуманитарном знании // *Социальные и психологические последствия применения информационных технологий* / Под ред. А.Е. Войскунского. М., 2001.
3. *Войскунский А.Е., Селисская М.А., Никитин А.В., Игнатьев М.Б.* Виртуальная реальность как метод исследования публичной речи // *Общение-2006: На пути к энциклопедическому знанию: Материалы международной конференции (19–21 октября 2006г., Москва)*. М., 2006.
4. *Войскунский А.Е., Смылова О.В.* Психология применения систем виртуальной реальности // *Интернет и современное общество: Труды IX Всероссийской объединенной конференции (14–16 ноября 2006г., Петербург. С.4)*. СПб., 2006: <http://www.conf.infosoc.ru/2006/thes/Voisk&Smyslova.pdf>
5. *Дорохов В.Б.* Технологии «виртуальной реальности» и исследование механизмов индивидуального сознания // *Материалы международной конференции «Теория деятельности: фундаментальная наука и социальная практика (к 100-летию А.Н. Леонтьева)»*. М., 2003.
6. *Ковалевская Е.* Компьютерные виртуальные реальности: философский анализ // *Виртуальная реальность в психологии и искусственном интеллекте* / Сост. Н.В. Чудова. М., 1998.
7. *Селисская М.А., Войскунский А.Е., Игнатьев М.Б., Никитин А.В.* Применение виртуальной реальности в качестве психотерапевтического средства для помощи страдающим от психологических фобий. Проект исследования // *Технологии информационного общества – Интернет и современное общество: Труды VII Всероссийской объединенной конференции (10–12 ноября 2004г., Петербург. С.4)*. СПб., 2004.

USING VIRTUAL REALITY TECHNOLOGIES TO REDUCE PAIN AND SITUATIONAL ANXIETY IN ADOLESCENT PATIENTS IN DENTISTRY

A. Sakanyan, A. Berberyan

Russian-Armenian University

aspsy@inbox.ru

ABSTRACT

This article discusses the hypothesis of an increase in the level of situational anxiety in pediatric dentistry patients before visiting a doctor. The topic of the relevance of using VR technologies in order to reduce the level of situational anxiety of patients is also considered. The perspective directions of using virtual reality technologies in psychology are described.

Keywords: “virtual consciousness”, developmental psychology, situational anxiety, VR technologies.

ОСОБЕННОСТИ ВЗАИМОСВЯЗИ ОТНОШЕНИЙ С РОДИТЕЛЯМИ И УЧЕБНОЙ МОТИВАЦИЕЙ ПОДРОСТКОВ

Э.К. Петросян, И.А. Саркисян

Российско-Армянский университет

elina.petrosyan@student.rau.am, inna.sargsyan@rau.am

АННОТАЦИЯ

В данной статье нами были представлены результаты исследования взаимосвязи учебной мотивации младших и старших подростков и детско-родительских взаимоотношений.

Ключевые слова: мотивация, учебная мотивация, подростки, детско-родительские отношения.

Главным социальным фактором, который влияет на формирование и дальнейшее развитие личности, является семья. В наши дни проблема влияния внутрисемейных взаимоотношений¹ на становление и дальнейшее развитие личности широко исследуется в психологии. Многие психологические теории рассматривают детско-родительские отношения в качестве одного из самых важных источников развития мотивации ребенка. Нет сомнений, что семья является для ребенка той необходимой средой, которая создает полноценное развитие и успешное социальное становление. Уровни волевого и умственного развития ребенка зависят от того, как ребенок ощущает себя в семье, насколько тесные взаимоотношения у него с родителями.

Цель нашего исследования:

¹ Как положительных, так и отрицательных.

1. Выявить основные теоретические подходы к проблемам влияния родительского отношения на учебную мотивацию подростка.

2. Найти какие внешние факторы влияют на уровень мотивации подростка.

Генеральная гипотеза:

1. существует взаимосвязь между подростково-родительскими отношениями и учебной мотивацией подростков.

Частные гипотезы:

1. На уровень мотивации подростка могут оказывать влияние такие факторы родительского отношения как уровень требовательности, контроля, наказаний или поощрений и т.д.

2. Пол, возраст, порядок рождения ребенка, количество детей в семье могут повлиять на уровень мотивации подростка.

Впервые слово «мотивация» употребил А. Шопенгауэр в статье «Четыре принципа достаточной причины». После этот термин вошел в психологический обиход для объяснения причин поведения человека. Действия человека исходят из определенных мотивов и направлены на определенные цели. Мотивом является фактор, который заставляет человека сделать что-то, т.е. побуждает его к действию. Мотив дает нам понять, как и почему человек выбрал именно эту цель, а не другую. Мотивация играет очень важную роль в контроле поведения человека. «Нуждается» – ключевое слово в определении мотивации. «Нужду» в психологии принято называть *потребностью*. Потребность и есть основа мотивации. О потребностях говорили еще великие мыслители древности – Аристотель, Гераклит, Демокрит, Платон и Сократ [5]. Ш.А. Амонашвили под «продуктом учебной деятельности» понимает внутреннее новообразование психики и деятельности в мотивационном, целостном и смысловом планах. От его структурированной организации, системности, глубины, прочности, систематичности во многом зависит дальнейшая деятельность человека, в частности, успешность учебной и профессиональной деятельности, общения. Главным продуктом учебной деятельности в собственном смысле слова является формирование у учащегося теоретического мышления и сознания [1].

На развитие человека оказывает влияние множество различных факторов. Их можно условно подразделить на три отрасли: *генетические, биологические, социальные*. Главным социальным фактором, который влияет на формирование и дальнейшее развитие личности, является семья. В наши

дни проблема влияния внутрисемейных взаимоотношений² на становление и дальнейшее развитие личности широко исследуется в психологии.

Многие психологические теории рассматривают детско-родительские отношения в качестве одного из самых важных источников развития ребенка в целом.

Нет сомнений, что семья является для ребенка той необходимой средой, которая создает полноценное развитие и успешное социальное становление. Уровни волевого и умственного развития ребенка зависят от того, как ребенок ощущает себя в семье, насколько тесные взаимоотношения у него с родителями [4].

Одним из подробно изученных фактов является связь между высоким уровнем образования родителя и быстрым речевым и когнитивным развитием ребенка. Последнее происходит за счет более сложной и разнообразной родительской речи и высокой ценности познавательной активности в семье [7, 8].

Таким образом, влияние социально-экономического статуса на те или иные сферы жизни детей может усиливаться или ослабевать в зависимости от глобальных социальных изменений [9].

Семья является первым и на протяжении долгого времени единственным институтом социализации для ребенка. Следовательно члены семьи³ в сила повлиять на множественные факторы, протекающие в процессе развития и в жизни ребенка в целом.

Степень влияния на ребенка могут определять многие отдельно взятые факторы, относящиеся к личностным качествам и характеристикам родителя:

- пол (того же/противоположного пола, что и ребенок);
- возраст (немного старше ребенка, поздний ребенок и т.д.);
- темперамент и характер (вспыльчивый, спокойный, властный, активный и др.);
- религиозность (христианин, мусульманин, атеист);
- национально-культурная принадлежность;
- социальное положение;
- профессиональная степенц;
- уровень общей развитости [6].

² Как положительных так и отрицательных.

³ Родители, родители/опекуны и др.

Согласно Спиваковской А.С, «Родительское отношение – это реальная направленность, позволяющая описывать широкий фон отношений, в основе которых лежит сознательная или бессознательная оценка ребенка, выражающаяся в способах и формах взаимодействия с детьми, а также позволяющая представить структуру в целом и изучить, каким образом те или иные, сознательные и бессознательные, мотивы структуры личности родителей выражаются, актуализируются в конкретных формах поведения и взаимопонимания с детьми» [3].

В нашем исследовании приняли участие 60 подростка: 30 младших подростка и 30 старших подростков; среди них: 23 – старших детей в семье, 5– единственных детей в семье, 32 – средних или младших детей в семье,

В ходе исследования были использованы следующие методики:

1. «Поведение родителей и отношение подростков к ним» (Шафер)⁴. В опроснике было 50 вопросов.
2. «Мотивация учебной деятельности: уровни и типы» (И.С. Домбровская)⁵. В опроснике 30 вопросов.
3. Авторский опросник: в опросник включено 8 вопросов, выявляющих список факторов, которые мотивируют/демотивируют школьников учиться, на основе этого и был составлен ТОП-5 факторов⁶.

Исследуя ответы на вопрос «Что мотивирует вас учиться» авторского опросника, мы выявили, что в возрасте 12–13 лет максимальный результат – **18** баллов набрал вариант «учитель», **15** баллов – «желание быть умнее сверстников», **12** баллов – «общая успеваемость класса», **10** баллов – «перспектива будущего» и «страх родителей» и лишь **4** балла – «чувство обязанности» (Рис. 1).

Исследуя ответы на вопрос «Что мотивирует вас учиться» авторского опросника, мы выявили, что в возрасте 14–15 лет максимальный результат – **27** баллов набрал вариант «перспектива будущего», **18** баллов – «чувство

⁴ Опросник «Поведение родителей и отношение подростков к ним» изучает установки, поведение и методы воспитания родителей так, как видят их дети в подростковом возрасте, позволяет описать отношения с родителями по наиболее общим проявлениям: доброжелательность, враждебность, автономия, директивность и непоследовательность родителя.

⁵ Опросник «Мотивация учебной деятельности: уровни и типы» изучает вид (социальный/познавательный) мотивации, присущей у школьников младшего и старшего подросткового возраста.

⁶ Также подростки ответили на вопрос чтобы они изменили в системе образования для улучшения мотивации.

обязанности», **9** баллов – «учитель», **5** баллов – «желание быть умнее сверстников», **2** балла – «общая успеваемость класса», и лишь **1** балл «страх родителей» (Рис. 2).



Рисунок 1. Данные ответов подростков 12–13 лет на вопрос «Что мотивирует вас учиться?»



Рисунок 2. Данные ответов подростков 14–15 лет на вопрос «Что мотивирует вас учиться?»

Исследуя ответы на вопрос «Что демотивирует вас учиться?» авторского опросника, мы выявили, что в возрасте 12–13 лет максимальный результат – **9** баллов набрал вариант «телефон», **7** баллов – «чувство лени» и «учитель», **4** балла – «сложность предмета», и лишь **1** балл – «личные проблемы» (Рис. 3). Исследуя ответы на вопрос «Что демотивирует вас учиться?» авторского опросника, мы выявили, что в возрасте 14–15 лет максимальный результат – **10** баллов набрал вариант «чувство лени», **8** баллов – «личные проблемы», **5** баллов – «учитель», **2** балла – «сложность предмета» и «телефон» (Рис. 4).

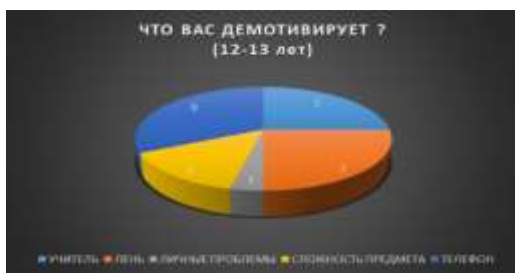


Рисунок 3. Данные ответов подростков 12–13 лет на вопрос «Что демотивирует вас учиться?»

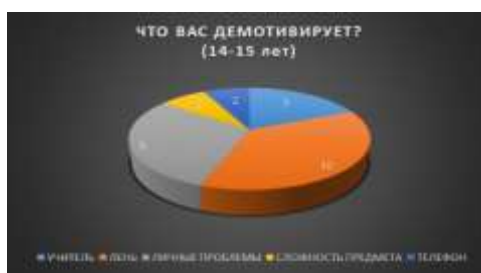


Рисунок 4. Данные ответов подростков 14–15 лет на вопрос «Что демотивирует вас учиться?»

Анализируя результаты «Мотивации учебной деятельности», у нас получились следующие результаты. Подростки в возрасте 12–13 лет в большей половине случаев сконцентрированы на социальной мотивации, а подростки в 14–15-летнем возрасте – на познавательной. Фактор старшего или младшего ребенка в семье никак не повлиял на наши результаты. На Рис. 5 показана диаграмма «Мотивации учебной деятельности» 12-13 лет, единственного ребенка в семье. (Рис. 5) На Рис. 6 показана диаграмма «Мотивации учебной деятельности» 12–13 лет – старшего ребенка в семье (Рис. 6). На Рис. 7 показана диаграмма «Мотивации учебной деятельности» 12–13 лет не старшего ребенка в семье (Рис. 7).




Рисунок 5. Мотивация учебной деятельности 12–13 лет, не старший ребенок в семье.




Рисунок 6. Мотивация учебной деятельности 12–13 лет, не старший ребенок в семье.



Рисунок 7. Мотивация учебной деятельности 12–13 лет не старший ребенок в семье.

На Рис. 8 показана диаграмма «Мотивации учебной деятельности» 14–15 лет старшего ребенка в семье (Рис. 8). На Рис. 9 показана диаграмма «Мотивации учебной деятельности» 14–15 лет не старшего ребенка в семье (Рис. 9). Анализируя результаты, полученные при проведении методики «Подростки о родителях», мы выяснили, что в возрасте 12–13 лет единственные дети в семье по отношению к отцу выражают: «позитивный интерес» и «ав-

тономность» – **30%**, «директивность» и «непоследованность» – **16%**, а «враждебность» – **8%** (Рис. 10). Анализируя результаты, полученные при проведении методики «Подростки о родителях», мы получили, что в возрасте 12–13 лет единственные дети в семье по отношению к матери выражают: «позитивный интерес» – **32%**, «автономность» – **27%**, «директивность» – **18%**, «непоследованность» – **17%**, а «враждебность» – **6%**. (Рис. 11).



Рисунок 8. «Мотивация учебной деятельности» 14–15 лет старший ребенок в семье.




Рисунок 9. «Мотивация учебной деятельности» 14–15 лет не старший ребенок в семье.



Рисунок 10. Ответы по методике Подростки о родителях для отца (12–13 лет, единственный ребенок в семье)



Рисунок 10-а. Ответы по методике Подростки о родителях для матери (12–13 лет, единственный ребенок в семье).

Анализируя результаты, полученные при проведении методики Подростки о родителях, мы получили, что в возрасте 12–13 лет старшие дети в семье по отношению к отцу выражают: «позитивный интерес» – 32%, «автономность» – 26%, «директивность» – 22% «непоследованность» – 13%, а «враждебность» – 7%. (Рис. 12). Анализируя результаты, полученные при проведении методики Подростки о родителях, мы получили, что в возрасте 12–13 лет старшие дети в семье по отношению к матери выражают: «позитивный интерес» – 30%, «автономность» – 22%, «директивность» – 21% «непоследованность»- 15%, а «враждебность» – 12%. (Рис. 13)



Рисунок 12. Ответы по методике «Подростки о родителях для отца» (12–13 лет, старший ребенок в семье).




Рисунок 13. Ответы по методике «Подростки о родителях для матери» (12–13 лет, старший ребенок в семье).

В ходе нашего исследования была проведена корреляция между всеми методиками, и было выявлено, что в возрасте 14–15 лет со стороны подростков для отца существует высокая отрицательная корреляция (**-0,7/-0,6**) между «позитивным интересом» и «директивностью»⁷ и «социальной мотивацией»⁸, и положительную (**0,6**) между «директивностью»⁹ и «познавательной мотивацией»¹⁰. Это говорит о том, что чем больше позитивный интерес и директивность к отцу, тем меньше социальной мотивации подростка, и чем больше директивность, тем больше и социальной мотивации. Было выявлено, что в возрасте 14–15 лет со стороны подростков для матери

⁷ Подростки о родителях.

⁸ Мотивация учебной деятельности.

⁹ Подростки о родителях.

¹⁰ Мотивация учебной деятельности.

существует высокая отрицательная корреляция (**-0,6**) между «непоследовательностью»¹¹ и «социальной мотивацией»¹². Это говорит о том, что чем больше «непоследовательность» к матери, тем меньше «социальной мотивации» у подростка. (Табл. 1,2). Высокие положительные значения корреляции (**0.6**) мы заметили между методиками «Подростки о родителях» (для отца) и «Мотивация учебной деятельности» в результатах подростков 12–13 лет. Чем больше «социальной мотивации»¹³, тем больше «враждебности»¹⁴ (Табл. 3) Отрицательное значение корреляции (**-0.6**) мы заметили между методиками «Подростки о родителях» (для отца) и «Мотивация учебной деятельности в результатах» подростков 12–13 лет. Чем больше «социальной мотивации»¹⁵, тем меньше «автономности»¹⁶ (Табл. 4).

Таблица 1. Значение коэффициента корреляции между методикой «Подростки о родителях для отца» и «Мотивация учебной деятельности» в возрасте 14–15 лет.

	ПОДРОСТКИ О РОДИТЕЛЯХ (ДЛЯ ОТЦА)					
		Позитив- ный ин- терес	Дирек- тивность	Враждеб- ность	Автоном- ность	Непоследователь- ность
	МОТИВАЦИЯ УЧЕБНОЙ ДЕЯ- ТЕЛЬНОСТИ	Позна- вательная мо- тиваци- я	0.2	0.6	0.1	0.1
	Соци- альная мо- тиваци- ция	-0.7	-0.6	-0.5	-0.1	-0.2

¹¹ Подростки о родителях.

¹² Мотивация учебной деятельности.

¹³ Мотивация учебной деятельности.

¹⁴ Подростки о родителях.

¹⁵ Мотивация учебной деятельности.

¹⁶ Подростки о родителях.

Таблица 2. Значение коэффициента корреляции между методикой «Под-
ростки о родителях для матери» и «Мотивация учебной деятельности» в
возрасте 14–15 лет.

МОТИВАЦИЯ УЧЕБНОЙ ДЕЯ- ТЕЛЬНОСТИ	ПОДРОСТКИ О РОДИТЕЛЯХ (ДЛЯ МАТЕРИ)					
		Позитив- ный ин- терес	Дирек- тивность	Враждеб- ность	Авто- ном- ность	Непосле- дова- тель- ность
	Познава- тельная мотива- ция	0.4	0.2	0.1	0.1	-0.1
Соци- альная мотива- ция	0.1	0.2	-0.1	-0.1	-0.6	

Таблица 3. Значение коэффициента корреляции между методикой «Под-
ростки о родителях для отца» и «Мотивация учебной деятельности» в
возрасте 12–13 лет.

МОТИВАЦИЯ УЧЕБНОЙ ДЕЯ- ТЕЛЬНОСТИ	ПОДРОСТКИ О РОДИТЕЛЯХ (ДЛЯ ОТЦА)					
		Пози- тивный интерес	Дирек- тив- ность	Враж- дебность	Авто- ном- ность	Непосле- дова- тель- ность
	Позна- ватель- ная мо- тивация	0.1	-0.3	0.5	0.4	0.2
Соци- альная мотива- ция	0.1	-0.3	0.6	0.4	0.1	

Таблица 4. Значение коэффициента корреляции между методикой «Подростки о родителях для матери» и «Мотивация учебной деятельности» в возрасте 12–13 лет.

МОТИВАЦИЯ УЧЕБНОЙ ДЕЯ- ТЕЛЬНОСТИ	ПОДРОСТКИ О РОДИТЕЛЯХ (ДЛЯ МАТЕРИ)					
		Пози- тивный интерес	Дирек- тив- ность	Враж- дебность	Авто- ном- ность	Непос- ледован- ность
	Позна- ватель- ная мо- тивация	-0.2	0.4	-0.3	-0.2	0.6
Соци- альная мотива- ция	-0.1	0.2	0.3	-0.6	0.3	

Выводы:

1. Проведенный анализ полученных данных «Мотивация учебной деятельности: уровни и типы» (А.С. Герасимова, разработка И.С. Домбровской) показывает, что в возрасте 12–13 лет у подростков в большинстве случаев первостепенной является социальная мотивация, а в 14–15 лет – познавательная мотивация.

2. Для подростков 12–13 лет основными «источниками мотивации» являются учитель и желание быть умнее сверстников, а в 14–15 лет – перспектива будущего и чувство обязанности.

3. Подростков 12–13 лет больше всего демотивируют социальные сети и собственная лень, а подростков 14–15 лет – собственная лень и личные проблемы.

4. Анализируя полученные нами данные опросника «Поведение родителей и отношение подростков к ним», мы пришли к выводу:

а) чрезмерное проявление контроля жизни подростка со стороны родителей, которое включает в себя:

- авторитарность (власть родителя);
- особенности проявления поощрений или наказаний;
- требовательность (степень выраженности);
- мониторинг (информированность о жизни подростка).

Приводит к повышению выраженности мотива получения отметки и снижению мотива приобретения знаний;

б) повышение направленности родителей на взаимодействие, которое включает в себя:

- сотрудничество (совместное выполнение той или иной деятельности)
- принятие решений (приучение подростка самостоятельно принимать и носить ответственность за свои поступки и действия)
- минимальное количество конфликтов во взаимодействии
- поощрение автономности

Приводит к повышению у подростков выраженности как мотива получения отметки, так и мотива приобретения знаний:

в) уровень выраженности противоречивости/непротиворечивости родителей в отношениях с подростками, включающего в себя:

- непоследовательность (изменчивость воспитательных приемов родителя)
- неуверенность (сомнение родителя в правильности своих воспитательных норм)

Может отрицательно повлиять на мотивационную сферу подростка и привести к понижению выраженности как мотива получения отметки, так и мотива приобретения знаний.

ЛИТЕРАТУРА

1. *Абрамова Г.С.* Возрастная психология: учебник для студентов вузов: М., «Академический Проект», 2001.
2. *Амонашвили Ш.А.* Школа жизни. Трактат о начальной ступени образования, основанного на принципах гуманно-личностной педагогики / Ш.А. Амонашвили. М.: ИД Шалвы Амонашвили, 2000. 144с.
3. *Григорович Л.А., Марцинковская Т.Д.* Педагогика и психология, М. Гардарики, 2003. 480 с.
4. *Фролов П.Т.* Воспитание детей в современной семье под. Ред. П.Т. Фролова. Белгород 1993. 208с.
5. *Хекхаузен Х.* Мотивация и деятельность. М., 1986. С. 156.
6. *Чукреева В.В.* Влияние семьи на развитие личности ребенка, его благополучие. Пермь: Меркурий, 2011. СС. 180–183.
7. *Шведовская А.А., Загвоздкина Т.Ю.* Социально-экономический статус семьи 2013.

8. Ярцев Д..В. Особенности социализации современного подростка // «Вопросы психологии», 2002.
9. Возрастная психология: <http://www.child-psy.ru/>

**PECULIARITIES OF RELATIONSHIPS WITH PARENTS AND LEARNING
MOTIVATION OF TEENAGERS**

E. Petrosyan, I. Sargsyan

Russian-Armenian University

elina.petrosyan@student.rau.am, inna.sargsyan@rau.am

ABSTRACT

In this article, we presented the results of a study of the connection between the educational motivation of younger and older teenagers and parent-child relationships.

Keywords: motivation, educational motivation, teenagers, parent-child relationship.

МОТИВАЦИЯ ВСТУПЛЕНИЯ В БРАК У СТУДЕНЧЕСКОЙ МОЛОДЕЖИ НА ЭТАПЕ ПРОФЕССИОНАЛИЗАЦИИ НА ПРИМЕРЕ МОЛОДЕЖИ ИЗ СТОЛИЦЫ И РЕГИОНОВ

Л.Р. Унанян, А.С. Берберян
Российско-Армянский университет
Институт Гуманитарных Наук (ИГН)

lusine.hunanyan@student.rau.am, aspsy@inbox.ru

Исследование выполнено при финансовой поддержке Комитета по науке РА в рамках научного проекта № 10-2/21Т-03.

АННОТАЦИЯ

В данной статье исследуется мотивация вступления в брак у студенческой молодежи на этапе профессионализации на примере молодежи столицы и регионов. В настоящее время институт брака испытывает кризис в связи с трансформацией социальных ориентаций и самим восприятием семейно-брачных отношений у молодежи. И ведущим фактором, обуславливающим готовность к заключению брака, является мотивация. Именно мотивы заключения брака в наибольшей степени определяют течение будущих отношений и прочность союза.

Ключевые слова: мотивация, брак, семья, кризис, молодежь, студент.

Введение

Мотив (от лат. сл. “movere” – толкать, приводить в движение) – одно из ключевых понятий психологии, побуждающее человека к осознанным действиям и поступкам и являющееся для них основанием. Человека побуждают к деятельности его исходные потребности. А.Н. Леонтьев отмечал, что деятельности без мотива не бывает [3]. Р.С. Немов считал мотив

устойчивым свойством личности, которое побуждает изнутри к совершению определенных действий [4]. Х. Хекхаузен рассматривал ,мотивы в контексте таких понятий, как побуждение, потребность, склонность, стремление влечение и т.д. [2].

Термин «мотивация» используется в психологии как совокупность различных явлений и процессов, в результате которых индивид выбирает свое поведение и управляет им, исходя из ожидаемых последствий¹. В дальнейшем, мотивация вошла в психологическую литературу как понятие, объясняющее поведение человека. На сегодняшний день, она трактуется по-разному; и как совокупность факторов, формирующих поведение, и как побуждение, которое стимулирует активность организма и направляет ее². Это важнейший аспект личности, вектор, придающий человеческому поведению определенную направленность [1].

Мотивацию к вступлению в брак нельзя рассматривать как импульсивный порыв. Можно сказать, что это – длительный процесс, вследствие которого установки и взгляды, сформировавшиеся в определенных условиях и под воздействием социально-экономических факторов и ценностной ориентации общества побуждают людей к той или иной деятельности для удовлетворения имеющихся социальных и природных потребностей в семье и браке.

Семья – основная и, можно сказать, наиважнейшая форма организации быта человека, которая основывается как на браке, так и на родственных связях. Понятие семьи и ее функции напрямую зависят от общественных ценностей, а также уровня культурного и духовного развития общества.

Актуальность темы. Семья и брак, в той или иной форме, присущи каждой общественной формации. Как закрепленный законом или религиозным обрядом легитимный союз между двумя людьми, брак служит базой, ядром семейных отношений, которые, как правило, сопровождаются появлением детей. Брак был и остается одной из основных сфер морали, которая на правовой основе регулирует отношения супругов. Эти отношения меняются, но не исчезают, поскольку брачный союз является совокупностью со-

¹ Первым термин мотивация использовал А. Шопенгауэр в «Четырех принципах достаточной причины».

² К примеру, Е.П. Ильин считает мотивацию процессом формирования мотива, как основания поступка.

циальных, индивидуальных и природных факторов и основой развития общества в целом. Изучение мотивации вступления в брак помогает прогнозировать потенциал брачных отношений, будь то отрицательный или положительный, и является особенно актуальным в настоящее время, когда общество претерпевает существенные метаморфозы, влияя на восприятие института брака в целом, и на личностные мотивы вступления в брак, в частности.

Мотивация вступления в брак формируется на протяжении длительного времени, в результате чего взгляды, внутренние установки и желания человека побуждают его к определенной активности для удовлетворения имеющихся социальных и внутренних потребностей посредством брака. Очевидно, что взгляды, ценностная система и общие установки формируют уровень социальной зрелости, определяемой ими мотивации.

Среди наиболее распространенных мотивов создания семьи можно отметить любовь, общие ценности, взгляды и интересы, сексуальное влечение и обоюдную симпатию, страх одиночества, стремление к продолжению рода, бегство от родителей, следование условностям и дань традициям, принятым в данном обществе, материальную заинтересованность в союзе, принуждающие обстоятельства³, чувство сострадания и жалости к партнеру и многие др.

При всем многообразии мотивов вступления в брак, можно распределить их по категориям: содержанию, уровню осознанности, возможному влиянию на удовлетворенность семейными отношениями в будущем, объекту и характеру направленности.

Б.Ю. Шапиро, например, считает неосознанность мотивов самым опасным фактором при выборе будущего супруга, поскольку это снижает ответственность человека за выбор, течение и исход брака. Вступая в союз под влиянием внешних параметров и созданного романтического образа, человек не понимает всю ценность брака, не делает осознанный выбор и пытается удовлетворить другие потребности [5]. Платой за эту неосознанность становятся будущие проблемы и сложности внутри брака.

Цель исследования: изучение мотивации вступления в брак у студенческой молодежи на примере молодежи столицы и регионов.

Методологическая база: были использованы труды Е.П. Ильина, Х. Хекхаузена и А.Н. Леонтьева по мотивации, работы Б.Ю. Шапиро и

³ Например, беременность.

С.И. Голода по психологии семьи и мотивации к браку и семейной жизни. Также были проведены эмпирическое исследование и обработка результатов.

Методы исследования: анкетирование по авторскому опроснику для изучения отношения к браку, математический анализ, тестирование, в том числе – опросник «Мотивы вступления в брак» С.И. Голода. Данная методика позволяет определить иерархию мотивов вступления в брак: какие из мотивов являются самыми значимыми, а какие – наименее значимы.

Гипотеза № 1. Мы предполагаем, что мотивы вступления в брак у молодежи столицы и регионов существенно не отличаются.

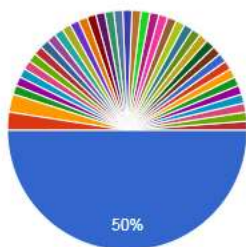
Гипотеза № 2. Мы предполагаем, что отношение к браку у молодежи столицы и регионов существенно не отличается.

В нашем исследовании приняли участие 82 студента различных армянских вузов, не состоящих в браке, в возрасте 19–25 лет; 61 из них – представители женского пола, а 21 – представители мужского пола; 41 из 82 респондентов – уроженцы города Еревана, 41 – представители различных регионов (городов, сел) Армении.

Обработка и интерпретация данных. Согласно результатам проведенного исследования по методике С.И. Голода, мотивов вступления в брак, как мы видим из диаграмм 2 и 3, 100% респондентов из столицы и регионов главным мотивом назвали любовь. В целом, три самых сильных мотива к вступлению в брак для молодежи столицы являются любовь (100%), общность взглядов и интересов (87,80%) и чувство одиночества (21,95%). А для студенческой молодежи из регионов тройка сильнейших мотивов – любовь (100%), общность взглядов и интересов (82,93%) и материальная обеспеченность будущего супруга (24,39%).

По авторскому опроснику для изучения отношения к браку, как мы видим из диаграмм 4 и 5, среди молодежи столицы и регионов были получены схожие результаты.

Диаграмма 1. Распределение столицы и регионов.



50% – Ереван.

50% – регионы (Абовян, Арарат, Армавир, Арташат, Степанакерт, Берд, Бюреган, Веди, Гавар, Гарни, Гегаркуник, Мартуни, Горис, Гюмри, Дилижан, Егвард, Ехегнадзор, Иджеван, Касах, Котайкская область, Раздан, Севан, с. Норакерт, Армавирская область, Спитак, Степанаван, Ташир, Чамбарак, с. Меграшен, Ширакская область, Эчмиадзин).

Диаграмма 2. Ответы респондентов по методике мотивов вступления в брак (Ереван).

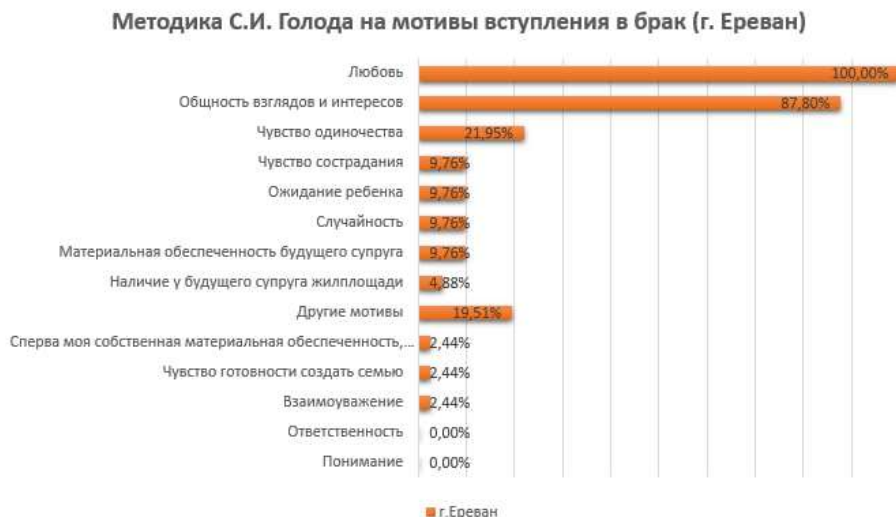
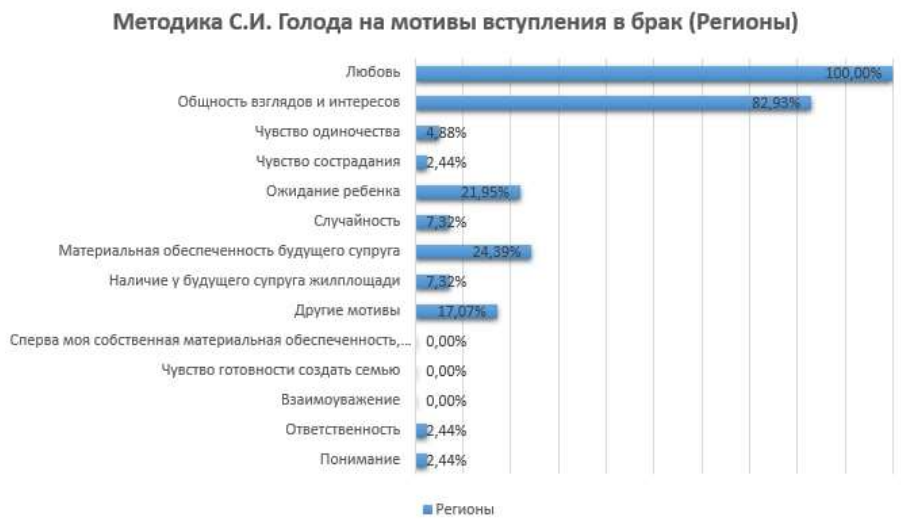


Диаграмма 3. Ответы респондентов по методике мотивов вступления в брак (регионы).



Ответы на вопросы авторского опросника.

Диаграмма 4. Ответы респондентов по авторскому опроснику (Ереван).



Диаграмма 5. Ответы респондентов по авторскому опроснику (регионы).



Выводы:

- На основе анализа научной литературы было показано, что мотивация вступления в брак играет решающую роль в выборе партнера и во многом определяет качество будущего союза.
- Мы провели эмпирическое исследование и выявили по двум методикам и в соответствии с гипотезами следующие результаты: а) первая гипотеза получила частичное подтверждение. Мотивы вступления в брак у молодежи столицы и регионов по двум из трех главных пунктов совпадают, хотя есть и отличия; б) вторая гипотеза подтвердилась. В своем отношении к браку столичная и региональная молодежь в основном совпали.

Создание прочного семейного союза – длительный процесс, требующий большой отдачи и серьезной работы. Нередко молодые супруги оказываются совершенно не подготовлены и не заинтересованы в этом. Даже начав совместную жизнь, молодожены продолжают жить собственными интересами и целями как и до брака, не стараясь найти общие интересы и какие-либо точки соприкосновения для построения совместного будущего. Конфликты возникают на ровном месте, партнеры не готовы идти на компромисс, и спорные ситуации перерастают в длительные ссоры. Такие браки часто заканчиваются разводами. Осознанный подход к выбору будущего партнера и ответственность за собственные шаги, понимание важности брака и семьи в современном обществе, стремление создать психолого-физиологический комфорт внутри отношений, готовность к браку и осознанная мотивация смогут стать залогом гармоничного и крепкого союза.

ЛИТЕРАТУРА

1. *Ильин Е.П.* Мотивация и мотивы // Мотивация – процесс формирования мотива, сер.: «Мастера психологии». СПб.: Питер, 2006.
2. Мотивация и деятельность / Х. Хекхаузен. 2-е изд. СПб.: Питер; М.: ,Смысл, 2003.
3. *Леонтьев А.Н.* Деятельность. Сознание. Личность. М.: ,Политиздат, 2003.
4. *Немов Р.С.* Психология: в 3-х кн. Кн.1. М.: «Владос», 2009.
5. *Шapiro Б.Ю.* Половое воспитание, сексуальное образование и подготовка к семейной жизни // Российская энциклопедия социальной работы. В 2-х т. / Под ред. А.М. Панова, Е.И. Холстовой. М.: Институт социальной работы, 1997.

6. *Голод С.И.* Стабильность семьи: социологические и демографические аспекты / Под ред. Н.М. Романенковой. Л.: «Наука», 1984.
7. *Ковалев С.В.* Психология современной семьи. М.: «Просвещение», 1988.
8. *Андреева Т.В.* Психология современной семьи: Монография. СПб.: «Речь», 2005.

**MOTIVATION FOR MARRIAGE AMONG STUDENTS AT THE STAGE OF
PROFESSIONALIZATION ON THE EXAMPLE OF YOUNG PEOPLE FROM
THE CAPITAL AND REGIONS**

L. Hunanyan

*Russian- Armenian University
Institute of Humanities*

ABSTRACT

The article examines the motivation for marriage among students at the stage of professionalization on the example of young people from the capital and regions. Currently, the institution of marriage is experiencing a crisis due to the transformation of social orientations and the very perception of family and marriage relations among young people. The leading factor, determining the willingness to marry, is motivation. It is the motives of marriage that mostly decide the course of future relationships and the strength of the union.

Keywords: motivation, marriage, family, crisis, youth, student.

ИССЛЕДОВАНИЕ ВЛИЯНИЯ УДОВЛЕТВОРЕННОСТИ СВОЕЙ ВНЕШНОСТЬЮ НА ФОРМИРОВАНИЕ «Я-КОНЦЕПЦИИ»

Е.В. Франгулян, З.А. Малоян

Российско-Армянский университет

frangulyan1999503@gmail.com, zara.maloyan@rau.am

АННОТАЦИЯ

В данной статье рассматриваются стандарты внешности в современном обществе, оказывающие значительное влияние на самооценку и самовосприятие молодежи. Молодые люди начинают предъявлять к себе все больше и больше требований. Статья посвящена исследованию влияния удовлетворенности своей внешностью на формирование «Я-Концепции». Рассматривается также эмоциональное отношение к своей внешности. Утверждается влияние удовлетворенности своей внешностью на особенности поведения, успешность в социальной сфере, и самооценку личности.

Ключевые слова: внешность, удовлетворенность, «Я-концепция», качество жизни, стандарты красоты.

Введение

В современном мире актуальность темы особенностей отношения к своей внешности как никогда велика. Присущая современному миру активная популяризация стандартов красоты оказывает значительное влияние на самоотношение молодежи, т.к. молодые люди начинают предъявлять к себе все больше и больше требований. Вследствие этого растет количество молодых людей, испытывающих недовольство собственной внешностью. Исследования последних лет указывают, что, по сравнению с предыдущими десятилетиями, увеличивается число мужчин, обеспокоенных своей внеш-

ностью. Однако проблема физической привлекательности по-прежнему остается наиболее актуальной для женского населения, и именно женщины всех возрастов, начиная с пубертатного периода, чаще всего становятся жертвами дисфункционального отношения к ней.

Исследования Н.А. Авдюниной, Е.А. Петровой, Л.Н. Ожиговой, Е.В. Каменецкой, Р. Джелинека, М.А. Колосовой, К.Н. Белогай, О.А. Пикулевой и др. показывают, что восприятие своей внешности и удовлетворенность ею оказывают значительное влияние на эмоциональную и межличностную сферы жизни человека. Последствия неудовлетворенности внешностью могут выражаться как в незначительных колебаниях настроения, так и в серьезных патологиях – таких, как нарушение пищевого поведения, зависимости, депрессии, заметно снижающие качество жизни современных людей. В связи с этим актуальность исследования удовлетворенностью у мужчин и женщин молодого возраста не вызывает сомнений, что подтверждается ее активным изучением во многих странах.

Рассматривая понятие удовлетворенности внешностью, нельзя не обратить внимание на такой психологический феномен как «Я-концепция». В контексте данной теории «Я-концепция» представляет собой систему представлений индивида о самом себе, которая, по мнению П.С. Гуревич, является осознаваемой, рефлексивной частью личности [1].

Многие авторы рассматривают внешность как когнитивный компонент физического «Я», вместе с такими системами как «образ тела», «схема тела» [2, 3, 4,5].

Т. Кэш указывает, что содержание и значимость образа физического «Я» зависит от особенностей социального окружения и психологических состояний личности. «Я-концепция» включает в себя три модальности (три образа «Я»):

- реальный образ «Я»;
- идеальный образ «Я»;
- зеркальный образ «Я».

Несоответствие образов друг другу влияет на самоотношение и самовосприятие индивида [6].

Ю.А. Стребкова указывает, что образ тела является интеграцией представлений человека о теле и телесности. Тело выступает материальным образованием, телесность же – одухотворенное тело, которое объективно наб-

любуется и субъективно переживается. На его состоянии отражается множество факторов [7]. Отсюда напрашивается предположение, что отношение к своей внешности оказывает влияние на качество жизни молодых людей, которое мы выдвинули в качестве *гипотезы* исследования.

Методы и материалы

Для исследования о обенности особенности восприятия своей внешности у молодых людей был выбран комплекс диагностических методик, имеющих разные направления:

1. Опросник образа собственного тела – ООСТ (О.А. Скугаревский, С.В. Сивуха).

2. Опросник BIQLI: влияние образа тела на качество жизни (Т. Кэш).

Для проведения данного исследования также была разработана социально-биографическая анкета, позволяющая установить общие данные об испытуемых, а также определить особенности отношения к собственной внешности.

Рассмотрим подробнее содержание и процедуры данных методик.

Авторская социально-биографическая анкета, представляла собой 10 вопросов. Пункты анкеты включают стандартный набор открытых и закрытых вопросов относительно социально-демографических характеристик, а также специальные вопросы, например: «Считаете ли Вы себя красивым человеком?»; «Что для Вас является современным стандартом женской красоты?»; «Сталкивались ли Вы с критикой в свою сторону из-за внешности?»; «Сталкивались ли Вы с какими-то проблемами из-за своей внешности?»¹ и др.

Методика О.А. Скугаревского (ООСТ) представляет собой опросник, который состоит из 16 пунктов-утверждений. Данный опросник, направленный на диагностику недовольства собственным телом. Опросник образа тела (ООСТ) представляет собой работоспособный психометрический инструмент, предоставляющий возможность оценки степени неудовлетворенности внешностью как составного компонента образа тела.

В основу методики положение утверждение, что в рамках когнитивной теории психики, отношение к своему телу формируется через ряд компонентов:

1. Оценочный, который основан на мышлении.

¹ Личные проблемы, проблемы с друзьями и т.д.

2. Перцептивный, который основан на восприятии.

Первый компонент отражает глобальную оценку – то, как человек удовлетворен или неудовлетворен своим внешним видом².

Перцептивный компонент представляет собой отражение тех чувств и эмоций, которые испытывает человек в отношении своей внешности (желание смотреть в зеркало, избегание этого, запрос на поход к специалистам по коррекции фигуры и лица и т.д.).

Опросник BIQLI Т. Кэша основан на 19-ти утверждениях с требованием оценки их воздействия на жизнь респондента от «крайне негативное воздействие» до «очень позитивное воздействие». Рассчитывая средний балл по каждому респонденту, можно установить, как образа тела влияет на качество жизни каждого человека.

С целью исследования значения удовлетворенности своей внешностью для молодежи были организованы диагностические мероприятия, в которых приняло участие 40 молодых людей в возрасте 20–22 лет. Респондентами исследования выступили студенты Российско-Армянского университета (20 мужчин и 20 женщин). Диагностический этап исследования был организован в феврале-марте 2022г. средствами онлайн-диагностики на платформе Google Form.

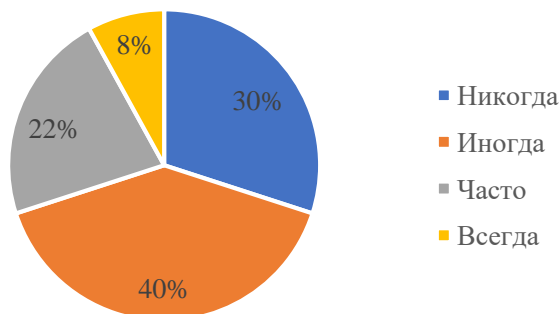
На наш взгляд, особый интерес представляют ответы респондентов, полученные по результатам авторской анкеты.

Обобщенные результаты анкетирования свидетельствуют, что большая часть респондентов указывают на то, что в настоящее время стандартами женской красоты является принятие своего тела и лица, яркость и индивидуальность. Стандартами мужской красоты определены атлетическое спортивное тело, брутальный внешний вид и т.д. Интересным является то, что большая часть молодых людей считают себя подходящими под современные стандарты красоты, между тем, достаточно высокая доля молодых людей, которые отмечают, что их внешность не отвечает стандартам. Практически все молодые люди сталкивались с единоразовой или частой критикой своей внешности, при этом, на подавляющее большинство молодых людей такая критика сказывается негативно. Также большая часть респондентов сталкивались с различными проблемами из-за своего внешнего вида. Это хорошо коррелирует с результатами опросника ООСТ и методикой BIQLI.

² Форма тела, густота волос, наличие шрамов, родинок, цвет глаз и др.

Результаты диагностики по методике «Опросник образа собственного тела» представлены на Рис. 1.

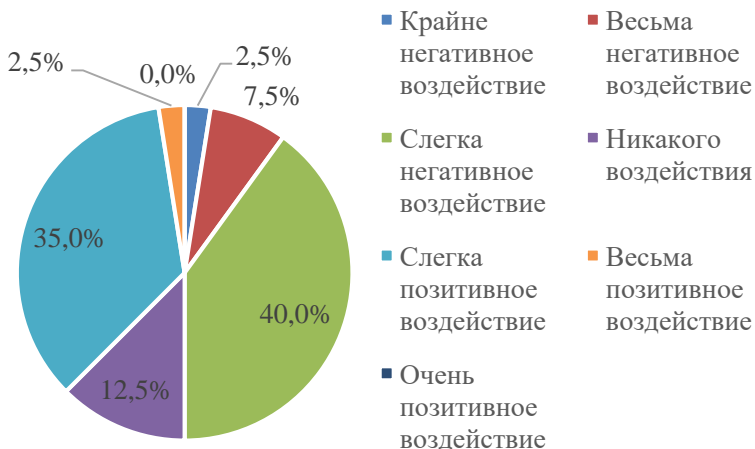
Рисунок 1. Распределение выборки по степени неудовлетворенности своим телом.



Анализ результатов исследования показывает, что значительная часть выборки (40%), иногда неудовлетворены своим телом. Не испытывают чувство неудовлетворенности 30% выборки. Важно отметить, что 22% опрошенных проявляет частую неудовлетворенность своим телом, а у 8% данное чувство сохраняется всегда.

Ниже на Рис. 2 наглядно представлено распределение выборки по степени влияния образа тела на качество жизни – в соответствии с методикой BIQLI (Т. Кэш).

Рисунок 2. Распределение выборки по степени влияния образа тела на качество жизни.



Таким образом, методики ООСТ и BIQLI показали, что большая часть респондентов выражают некоторую неудовлетворенность своим телом. Высока доля респондентов, которая не испытывает неудовлетворенности своим телом. Кроме того, было установлено, что образ влияет на качество жизни молодых людей, при этом оно может оказывать как позитивное, так и негативное влияние.

Выводы:

1. Внешность может рассматриваться как когнитивная категория, в отношении которой можно устанавливать эмоционально-ценностное отношение облику (внешнему виду). В настоящий момент имеется много зарубежных исследований по проблеме влияния внешности личности на особенности ее поведения, успешность в социальной сфере, удовлетворенности и самооценки.

2. Эмпирическое исследование значения удовлетворенности своей внешностью для молодежи показывает, что молодые люди имеют разные подходы к определению стандартов женской и мужской красоты, а также они сталкиваются с критикой в отношении своей внешности, которая способна негативно влиять на удовлетворенность собой. Кроме того, было установлено, что молодые люди указывают, что их внешность является поводом возникновения проблем (личных, социальных и др.). Также результаты исследования позволили сделать вывод, что молодые люди имеют разную степень проявления неудовлетворенности своим телом, при этом образ тела молодых людей может оказывать как негативное, так и позитивное влияние на качество жизни.

Гипотеза исследования была доказана эмпирическими данными: отношение к своей внешности оказывает влияние на качество жизни молодых людей. При этом было установлено, что отношение к своей внешности может влиять на качество жизни как негативно, так и позитивно.

ЛИТЕРАТУРА

1. *Гуревич П.С.* Психология личности: Учебное пособие для студентов вузов / П.С. Гуревич. М.: «Юнити-Дана», 2013. 559с.
2. *Барыльник С.Н.* Влияние современного эталона физической привлекательности на психическое здоровье подростков с учетом гендерных особенностей // Бюллетень медицинских интернет-конференций. Т. 8. № 11. 2018. С. 588.

3. *Кейсевич Т.В., Зиновьева Е.В.* Семейные установки на внешность и отношение молодых женщин к своему физическому «я» // Научные исследования выпускников факультета психологии СПбГУ. Т. 1. № 1. 2019. СС. 102–108.
4. *Feingold A. & Mazzella R.* Gender changes in figure image are increasing // “Emotional Science”. 1998. Vol. 9 (3). PP. 190–195.
5. *Stiman M., Leavy P. and Garland A.* Straight Feminine and Manly Body Image and Body Impression in the Context of Magnetism Ideals // “Electronic Journal of Humanoid Sex”. 2019. Vol. 12. Oct. 21.
6. *Cash T.* Ladies body descriptions: The grades of a national survey in the USA. 1995. Vol. 33 (1–2). PP. 19–28.
7. *Скугаревский О.А., Сивуха С.В.* Образ собственного тела: разработка инструмента для оценки // «Психологический журнал», № 2. 2018. СС. 40–48.

STUDY OF THE INFLUENCE OF SATISFACTION WITH SELF APPEARANCE ON THE FORMATION OF THE I-CONCEPT

E. Frangulyan, Z. Maloyan

Russian-Armenian University

ABSTRACT

Appearance standards in modern society have a significant impact on self-esteem and self-perception of young people. Young people are starting to make more and more demands on themselves. The article is devoted to the study of the influence of satisfaction with one's appearance on the formation of the Self-Concept. The emotional attitude to one's appearance is also considered. The influence of satisfaction with one's appearance on the characteristics of behavior, success in the social sphere, and self-esteem of the individual is affirmed.

Keywords: appearance, satisfaction, self-concept, quality of life, beauty standards.

ЖУРНАЛИСТИКА

ОСВЕЩЕНИЕ ВТОРОЙ АРЦАХСКОЙ ВОЙНЫ В ЗАРУБЕЖНЫХ СМИ

Д.А. Лалазарян

*Российско-Армянский университет
Институт Медиа, Рекламы и Кино (ИМПК)*

lalazaryan@gmail.com

АННОТАЦИЯ

В данной статье проведен мониторинг зарубежных СМИ касательно Второй Арцахской войны. Также был осуществлен анализ публикаций, касающихся освещения событий в Нагорном Карабахе.

Ключевые слова: Нагорный Карабах, СМИ, освещение, война.

Введение

Проблема освещения Второй Арцахской войны в СМИ разных стран очень актуальна. Это трагическое событие произошло недавно, и то, как все происходящее тогда преподносилось людям через СМИ, было очень важным, ведь именно средства массовой информации держали людей в курсе всех событий и свежих новостей касательно войны в Нагорном Карабахе. Кроме того, благодаря освещению СМИ, люди знали о потерях с обеих сторон, о наступлениях, новых решениях и запланированных действиях. Также они узнавали о помощи со стороны различных стран, которые пытались уладить конфликт мирным путем.

Исходя из вышесказанного, *целью нашего исследования* было проведение мониторинга некоторых публикаций изданий разных стран и выяснение того, как различные СМИ описывали Вторую Арцахскую войну и преподносили информацию людям.

Освещение Второй Арцахской войны в зарубежных СМИ

Утром 27 сентября 2020 года вспыхнули столкновения вдоль линии соприкосновения с Нагорным Карабахом, установленной после Первой Арцахской войны (1992–1994гг.). Столица Арцаха Степанакерт также подверглась бомбардировке. Об этом рано утром сообщили пресс-служба МИД Республики Арцах. Вскоре власти Нагорного Карабаха ввели военное положение и мобилизацию.

Министерство обороны Азербайджана сообщило, что Армения начала обстреливать населенные пункты вдоль границы стран. Также, как утверждала данная сторона конфликта в своих сообщениях, армия Азербайджана лишь провела «контрнаступательную операцию» после нападения Армении. Сначала в стране сочли, что нет необходимости в мобилизации населения, но позже все же ввели военное положение.

Данные действия, произошедшие в Нагорном Карабахе, не могли не привлечь внимания остальных государств. Это стало ключевым и серьезным событием, и необходимо было в скором времени остановить возникшее столкновение для предотвращения дальнейших обострений между сторонами конфликта.

Россия быстро отреагировала на ситуацию и обратилась к участникам борьбы с просьбой прекратить боевые действия и сесть за стол переговоров, – сообщал сайт МИД России. Россия, наряду с Францией и США, стала посредником в переговорах по урегулированию Карабахского конфликта с момента подписания Бишкекского протокола о прекращении огня в регионе в 1994 году.

Комментарии из других стран также не заставили себя ждать. Франция, Соединенные Штаты и Организация Объединенных Наций (ООН) призывали стороны к прекращению огня и мирному урегулированию. В то же время Турция и Украина выразили поддержку Баку.

Ситуацию в Нагорном Карабахе также обсудили по телефону Владимир Путин и его французский коллега – Эммануэль Макрон. В ходе переговоров они пришли к выводу, что конфликт можно разрешить только по-

литическими и дипломатическими методами. С этой целью Москва и Париж готовы работать вместе в формате Минской группы ОБСЕ, в которую входит с США. Эммануэль Макрон был готов включить Вашингтон в конструктивный диалог.

27 сентября 2020г. российское новостное интернет-издание “Lenta.ru” опубликовала сообщение о том, что Азербайджан начал наступление в Нагорном Карабахе. Данное издание описало состояние и положение обеих стран, а также и то, что Россия потребовала прекратить огонь. Москва призвала участников вооруженного конфликта прекратить боевые действия и сесть за стол переговоров. Издание также заявило о том, что министр иностранных дел РФ Сергей Лавров созвонился со своим армянским коллегой Зограбом Мнацаканяном, и тем самым готовился «разговор» с МИД Азербайджана. Данная статья “Lenta.ru” показала намерения России урегулировать конфликт мирным путем, прекратив обстрелы и пр. И США, и Россия, и Франция готовы были выступить в роли посредника, снова призывая к миру.

Через месяц после возникшего конфликта российское издание «Риа Новости» опубликовало интересное исследование, посвященное освещению ситуации в Нагорном Карабахе в СМИ, подготовленное компанией “Lexis Nexis”. В своем исследовании издание сообщало, что Нагорно-Карабахский конфликт трактуется в российских и американских СМИ взвешенно, публикации демонстрируют равноудаленный подход, однако французские издания занимают проармянскую позицию.

Аналитики проанализировали сообщения мировых СМИ о конфликте в Карабахе с 20 сентября по 20 октября 2020г. Наиболее активно о конфликте писали в России – более 82 тысяч сообщений в месяц, на втором месте оказались США (около 27 тысяч), за ними следуют европейские страны – Великобритания (около 15 тысяч), Германия (около 12 900) и Франция (около 6 тысяч), шестое место занимает Турция (чуть более 2,2 тысяч). На последнем месте Казахстан –145 упоминаний.

Авторы исследования пишут, что СМИ РФ «демонстрируют взвешенный равноудаленный подход в отношении сторон конфликта в Карабахе». При этом авторы полагают, что «Кремль до настоящего времени не старался урегулировать многолетнюю проблему вокруг Карабаха, напротив, интересам Москвы в регионе отвечало замороженное состояние этой проблемы».

В СМИ США, которые, наряду с Российской Федерацией и Францией, являются сопредседателями Минской группы ОБСЕ, Нагорно-Карабахский конфликт не является приоритетом с точки зрения освещения в СМИ. «Позиция американской стороны довольно сдержанная. Вашингтон с первых дней конфликта призывал стороны к прекращению боевых действий и возобновлению мирных переговоров. Но если Россия при этом продолжает соблюдать равноудаленность, в позиции США ощущается перевес в сторону интересов армянской стороны. При этом равное внимание в СМИ уделяется как страданиям местного населения, так и позиции России и Турции по данному конфликту», – писали авторы исследования.

Исследование показало, что французские СМИ занимают проармянскую позицию. 42% проанализированных сообщений СМИ содержали критику и негатив в связи с действиями Азербайджана, 58% публикаций можно отнести к категории нейтральных, во французских СМИ практически отсутствует критика Армении.

Схожую поддержку в сторону Азербайджана можно увидеть со стороны Турции. Одному из авторов исследования написали, что азербайджанская сторона в конфликте поддерживается турецкими СМИ. «Новости о жертвах также принимаются во внимание, с одной стороны (агрессором является Армения)», – говорится в сообщении. Критика Армении содержится в 46% сообщений, в 47% выражается поддержка Азербайджана.

СМИ Великобритании и Германии были нейтральными. Китайские СМИ также занимали сдержанную позицию. В сообщениях китайских СМИ большое внимание уделялось действиям РФ и Турции в связи с конфликтом, согласно авторам исследования.

Иран – единственное государство в мире, которое граничит со всеми тремя сторонами Карабахского конфликта – Арменией, Азербайджаном и Нагорным Карабахом. Что касается позиции этой страны, то в исследовании написано, что его правительство готово выступить посредником в урегулировании военного конфликта в Карабахе. Прежде всего, Иран хочет предотвратить распространение Нагорно-Карабахского конфликта на иранское общество. Сейчас азербайджанцы являются одним из самых влиятельных национальных меньшинств в Иране», – говорится в исследовании. По данным исследования, большинство публикаций в иранских СМИ также нейтральны, критика Азербайджана встречается в 8%, а критика в адрес Армении – в 9%.

Ряд израильских СМИ писали, что страна не может быть нейтральным наблюдателем в конфликте в Карабахе, т.к. является стратегическим союзником Азербайджана. Другие СМИ, отмечают авторы исследования, обращают внимание на то, что, хотя Израиль имеет связи и с Ереваном, и с Баку, Израиль получает до 40% нефти из Азербайджана, что делает связи с этой страной очень важными. Таким образом, критика Армении более распространена в израильских СМИ – 34% против 4% негативного отношения к Азербайджану. 62–63% публикаций нейтральны.

На постсоветском пространстве Казахстан последовательно выступает за мирное урегулирование данного конфликта. Большинство публикаций нейтральны. Грузинские СМИ одинаково критикуют и Армению, и Азербайджан, однако большинство сообщений нейтральны.

После эскалации конфликта украинские СМИ встали на сторону Баку. «Позиция Киева объясняется не только чувством солидарности, но и близостью украинско-турецких отношений. Кроме того, украинские СМИ проводят параллели между Карабахом и Донбассом», – констатируют авторы исследования.

В результате проведения мониторинга и изучения данного конфликта подробнее, полностью разделяем выводы проведенного исследования и приведенными данными. Исходя также из освещений в СМИ военного конфликта в Нагорном Карабахе в названных выше странах, мы можем смело сказать, что Россия и США занимали посредническую роль, призывая стороны конфликта решить сложившуюся ситуацию мирным путем. Многие страны также являлись сторонниками решения данной ситуации переговорами, но были и те, кто встал на какую-то определенную сторону. Нейтральную позицию также занимали Великобритания, Германия, Китай, Казахстан, Грузия, Иран. В свою очередь, Украина, Израиль и Турция заняли сторону Азербайджана, имея с ним близкие и деловые отношения. Франция же заняла проармянскую позицию.

В начале конфликта издание «ВВС»¹ также не прошло мимо данного события и опубликовало статью о сложившемся конфликте. Британская организация в своей статье писала, что регион признан во всем мире как часть Азербайджана, но контролируется этническими армянами. Президент Азербайджана Ильхам Алиев заявил, что намерен восстановить контроль

¹ Русская служба Би-би-си.

над регионом. Но любая вспышка насилия в Нагорном Карабахе может оказать негативное влияние на рынки, поскольку через Южный Кавказ проходят трубопроводы, по которым нефть и газ из Каспийского моря попадают на мировые рынки, – отмечает «ВВС». Президент Турции Реджеп Тайип Эрдоган пообещал поддержать Азербайджан и призвал другие государства присоединиться к нему. Россия, традиционно считавшаяся союзником Армении, призвала к немедленному прекращению огня и переговорам.

В ходе военных действий также началась распространяться информация, что азербайджанская сторона сотрудничала с сирийскими боевиками с помощью Турции. Неоднократно также в ходе конфликта мелькало имя Турции, которая напрямую занимала сторону Азербайджана, помогала ей во всем и открыто вмешивалась в данную борьбу. Конечно же, это только ухудшало и обостряло ситуацию в Нагорном Карабахе.

После нескольких дней атак британское издание “The Guardian” опубликовало расследование, которое доказало, что Анкара наняла сирийских боевиков для борьбы в Нагорном Карабахе. Это уже обсуждалось, об этом говорила и армянская сторона, но официального подтверждения пока не поступало. Газета подтвердила их слова, заявив, что поступали сообщения об иностранном вмешательстве в армяно-азербайджанский конфликт, что, в то же время, увеличивало риск обострения ситуации. Кроме того, “The Guardian” предполагало, что сирийцы в Карабахе являются наемниками турецких охранных фирм, а это означает, что и без того агрессивная внешняя политика Анкары перешла все возможные границы. Вмешательство Турции в конфликт, который весь остальной мир пытается остановить, грозило затянуть боевые действия и истечь кровью весь регион. А это также увеличивало риск вовлечения в ситуацию других региональных игроков².

Несколько неназванных членов сирийской оппозиции были идентифицированы в ходе расследования “Guardian” в отношении наемников в Нагорном Карабахе. По данным британской газеты, это – относительно большая сумма для региона и может помочь предотвратить крайнюю бедность в Сирии.

Наблюдатели также задаются вопросом, почему обученные и хорошо вооруженные силы Азербайджана должны нуждаться в помощи сирийских наемников и их быстрой мобилизации на передовую. Интересно также, что

² Новый театр турецкой борьбы за власть открывался, поскольку соперники уже поддерживали противостоящие силы в Сирии и Ливии.

сирийские наемники заявили, что их вербовка началась около месяца до начала военных действий, а это значит, что Азербайджан уже некоторое время планировал свою военную кампанию в Карабахе.

Выводы:

Из данного исследования можно сделать вывод, что выбранные нами статьи освещали Вторую Арцахскую войну с обеих сторон. Они писали о позициях как армянских, так и азербайджанских. Некоторые издания также проводили исследования, показывали позиции многих зарубежных стран: кто-то выступал за мирное решение данного конфликта, одни занимали сторону Азербайджана и оказывали ей поддержку, другие стояли за армянскую позицию. Но почти все были за то, чтобы поскорее решить все мирным путем и остановить кровопролитие. Главным посредником в данном конфликте была Россия, которая выходила на связь с обеими сторонами, обговаривала все и пыталась урегулировать конфликт мирными переговорами.

Также СМИ часто писали об участии Турции в войне. Она занимала азербайджанскую сторону и поддерживала ее, предоставляя свою помощь во всем. Так, одно из зарубежных изданий провело исследование, где выяснило то, что Турция помогает Азербайджану не только поставкой оружия и другой вооруженной атрибутики, а также переброской сирийских наемников в зону конфликта для усиления вооруженных сил Азербайджана, но совершенно нечестными способами.

ЛИТЕРАТУРА

1. <https://lenta.ru/brief/2020/09/27/karabah/>
2. <https://ria.ru/20201028/karabakh-1581906510.html>
3. <https://www.kommersant.ru/doc/4512210>
4. <https://www.bbc.com/russian/news-54314665>
5. <https://www.theguardian.com/world/2020/sep/30/nagorno-karabakh-at-least-three-syrian-fighters-killed>

COVERAGE OF THE SECOND ARTSAKH WAR IN FOREIGN MEDIA

D. Lalazaryan

*Russian-Armenian University
Institute of Media, Advertising and Cinema*

ABSTRACT

In this study we monitored foreign media regarding the Second Artsakh War. An analysis of articles on coverage of events in Nagorno-Karabakh was also carried out.

Keywords: Nagorno-Karabakh, mass media, coverage, war.

НАРУШЕНИЯ МЕЖДУНАРОДНЫХ НОРМ В РЕГИОНЕ ЮЖНОГО КАВКАЗА ПОСЛЕ ВОЙНЫ В КАРАБАХЕ: МЕДИАКОНТЕНТ 2021Г.

Г.Д. Манукян

*Российско-Армянский университет
Институт Медиа, Рекламы и Кино (ИМРК)*

gegetsik_manukyan@mail.ru

АННОТАЦИЯ

В данной статье были изучены послевоенная ситуация в регионе, продолжающиеся нарушения международных гуманитарных норм со стороны Азербайджана, а также медиапространства региона и западных СМИ в послевоенный период. Большое внимание в исследовании уделяется гибридной войне: методам, результатам гибридных войн, в частности, информационное войне.

Ключевые слова: гибридная война, международные гуманитарные нормы, нарушения, медиа.

Введение

После 44-дневной войны в Арцахе было подписано трехстороннее заявление о прекращении огня, подписанное президентом Российской Федерации Владимиром Путиным, премьер-министром Республики Армения Николом Пашиняном и президентом Азербайджанской Республики Ильхамом Алиевым в ночь с 9 на 10 ноября 2020 года. Однако соглашение не оправдало ожиданий, т.к. после Азербайджан продолжал нарушать режим прекращения огня, незаконно удерживал военнопленных и плененных¹-мирных граждан, продолжал нарушение международных гуманитарных норм и начал обострять ситуацию уже на границе с Республикой Армения.

¹ Уже после заключения Соглашения.

Турция, как и в период 44-дневной войны, продолжает поддержку Азербайджана. Международные же сообщества игнорируют происходящее. Безнаказанность Азербайджана, поддерживаемая страной-членом НАТО, ведет к «окрылению» и устремлению к этнической чистки армян не только в Арцахе, но и в Армении, о чем не раз говорилось на различных международных саммитах.

Конфликт в Арцахе (Карабахе) имеет множество сходств с Южно-Осетинским и Абхазским конфликтами, причем как в первопричинах, в вооруженном столкновении, так и в медиапространстве и гибридной войне.

Информационная война – неотъемлемая часть гибридных войн особенно сегодня. В ходе Первой Арцахской войны, а также в период Абхазского и Южно-Осетинского конфликтов информационная война начала приобретать облик того, что мы сегодня и называем информационной войной. В ходе исследования были изучены медиасферы Армении, Азербайджана, России, Грузии и многих других, проводились параллели и находились отличия как в самих конфликтах, так и в их освещении.

Сегодня же, с началом Российско-украинской войны² ситуация накаляется и в этих двух направлениях. В этом плане информационная площадка стала активным полем фейков и пропаганды. Итак, для объективного исследования и выяснения первопричин событий, их взаимосвязи друг с другом и результатом, были изучены исторические события, повлекшие за собой сегодняшние конфликты. В эпицентре же событий находится информация и информационная война, которые на сегодня является главным оружием с врагом.

С распадом СССР территориальные конфликты образовались сразу в нескольких направлениях. Нагорный Карабах направил несколько официальных писем с просьбой о включении НКАО³ в состав Армянской ССР⁴, а позже принял и резолюцию о создании Нагорно-Карабахской республики. Эти шаги, естественно, Москвой не одобрялись, но бои уже шли, поэтому Нагорный Карабах уже самостоятельно принимал решения. С ходатайством в Верховный Совет СССР о признании Юго-Осетинской Советской

² Или спецоперации, как это называет российская сторона.

³ Нагорно-Карабахской Автономной области.

⁴ Республика Арцах: история и современность: URL:
<https://www.president.am/ru/Artsakh-nkr/>

Республики субъектом Советской Федерации обратились и осетины. Союзные власти в Москве не одобрили шаги югоосетинского руководства по созданию Юго-Осетинской республики и обретению принципиально нового правового статуса в рамках нового Союзного договора⁵. В ночь с 5 по 6 января 1991г. в город Цхинвал вошли войска Грузии, при этом центральное руководство (Москва) и внутренние войска СССР бездействовали. Сопротивление оказывало население Южной Осетии⁶. В случае Нагорного Карабаха было аналогичное: внутренние войска СССР⁷ бездействовали, сопротивление оказывали население Арцаха и добровольцы из Армении. В ходе вооруженных столкновений 1989–1992гг. было убито и пропало без вести более тысячи человек (в основном мирное население), более 2,5 тыс. получили ранения, сожжено 117 осетинских сел, пострадало до 15% жилого фонда Цхинвала, разрушены дороги и мосты, за пределы области вывозилось не только частное, но и государственное имущество⁸. 2 апреля 2002г. был подписан Грузино-абхазский Протокол, по которому российские миротворцы и военные наблюдатели ООН патрулировали верхнюю часть Кодорского ущелья^{9,10}.

В ходе войны 1989–1994 гг. Азербайджана с Нагорным Карабахом погибло от 15 до 25 тыс. человек, более 25 тыс. человек были ранены и сотни тысяч мирных жителей стали беженцами¹¹. 5 мая 1994г. в Бишкеке (столице Киргизии) Армения, Азербайджан и Нагорный Карабах при посредничестве России, Киргизии и Межпарламентской Ассамблеи СНГ подписали договор о прекращении огня, который вступил в силу 12 мая того же года¹².

⁵ Чугаенко Ю.А. Грузия-Южная Осетия: исторические первопричины противостояния»

⁶ 6 января 1991 года: хроника «Кровавого Рождества»: URL: [HTTPS://COMINF.ORG/NODE/1166527444](https://cominf.org/node/1166527444)

⁷ Которые все еще находились там.

⁸ Чугаенко Ю.А. Грузия-Южная Осетия: исторические первопричины противостояния»

⁹ Территория Абхазии, контролируемая Грузией.

¹⁰ Грузино-Абхазский конфликт: причины, история и последствия. Грузия и Абхазия: конфликт, причины Грузинский абхазский конфликт: URL: <https://severbrand.ru/accessories/gruzino-abhazskii-konflikt-prichiny-istoriya-i-posledstviya-gruziya-i-abhaziya/>

¹¹ Что случилось в Нагорном Карабахе? Отвечаем на главные вопросы: URL: <https://www.bbc.com/russian/features-54427054>

¹² О Республике Арцах: URL: <http://gov.nkr.am/ru/movement-history/>

О гибридных войнах в тот период тоже говорилось¹³. Информационной войны, как сегодня мы наблюдаем, конечно, в тот период не было. Были фейки, были ограничения в медиапространстве, но такого информационного потока не было. Есть и множество доказательств использования наемников в первой Арцахской войне азербайджанской стороной¹⁴. Т.е. методы гибридных войн известны еще с тех пор на примере вышеупомянутых конфликтов. Однако сегодня мы видим совершенно другой уровень ведения гибридных войн.

Послевоенная ситуация после 44-дневной войны в регионе складывалась не лучше. Через некоторое время азербайджанские ВС начали обстрелы Сюникской, Гегаркуникской областей Республики Армения, незаконные продвижения на территорию Армении с требованиями от армянских ВС покинуть их посты. Это повлекло за собой ряд смертей военнослужащих, их пленения¹⁵. Позднее обстрелы продолжались в сторону мирного населения, что является военным преступлением, грубейшим нарушением международного гуманитарного права, прав человека. Обстрелы сел и мирных граждан сопровождалась периодической кражей скота у армянских жителей сел. Азербайджанские ВС, с наступлением периода начала работ земледельцев, мешали сельчанам проводить работы, угрожали. Армения изначально обратилась к Москве с просьбой о защите суверенитета, и периодически главы государств обсуждают ситуация на границе. Однако никаких решительных действий ни со стороны Москвы, ни со стороны мирового сообщества – нет. Армянским ВС удается отражать эти провокации, но в напряженный период для России¹⁶, азербайджанские ВС активно ведут перестрелку в по армянским селам, и в Нагорном Карабахе – в зоне ответственности миротворческого контингента РФ¹⁷. Азербайджанские ВС также перекрыли газ, в результате чего население Арцаха оставалось практи-

¹³ Термин, правда, начал употребляться позднее.

¹⁴ Причем, наемники были и славянского происхождения.

¹⁵ Два армянских солдата получили ранения в результате обстрела азербайджанских ВС на восточных границах: URL: https://arka.am/ru/news/politics/dva_armyanskich_soldata_poluchili_raneniya_v_rezultate_obstrelya_azerbaydzhanskich_vs_na_vostochnykh/

¹⁶ Российско-украинская война или «спецоперация», как называют ее российские власти.

¹⁷ Заявление МИД РА: URL: https://www.mfa.am/ru/interviews-articles-and-comments/-2022/03/26/Statement_2603/11372

чески неделю без газа. Позднее азербайджанская сторона вызвалась починить, обстрелянную ими же, газовую трубу. Через несколько дней они вновь перекрыли газ, тем самым создавая гуманитарные проблемы¹⁸.

На примере Второй Арцахской войны можно наиболее точно рассмотреть разновидности гибридной войны и их результативность. К примеру, сравнивая количество и «качество» наемников делается следующий вывод: в Первой Арцахской войне в наемники шли ради денег, во Второй же, при посредничестве Турции из Ближнего Востока, нанимали радикалов¹⁹, которые воевали уже не столько ради денег, а ради идеи – прославления мусульманства и истребления армян (христиан).

В число гибридных войн входит, конечно же, и информационная война – явление также не новое, но усовершенствованное. Раньше, во время войн для психологического воздействия на армию противника применялись различные методы: листовки с надписями, распространение слухов и т.д. Сегодня же это переросло в более масштабную и эффективную войну, нежели классические боевые действия. Гибридную войну зачастую называют войной будущего, т.к. она ведется современными способами: в социальных сетях, используются современные технологические методы и инструменты. В 44-дневной войне в Арцахе Азербайджан смог победить благодаря преимуществу в информационной войне, грамотному и жесткому использованию тех самых методов ведения гибридной войны. С первых дней войны обе стороны довольно быстро и нацелено начали работать над своими медиа. Они публиковали информацию о ходе боевых действий, фото- и видеоматериалы с боев. Однако армянская сторона с первых дней публиковала и информацию о погибших и пропавших военнослужащих, чего азербайджанские власти не делали, они лишь сообщали, что всю информацию о потерях дадут после окончания боевых действий. Во-первых, у азербайджанцев было бы меньше потерь живой силы, т.к. за них воевали несколько тысяч наемников-террористов. Во-вторых, азербайджанская сторона публиковала только информацию о погибших среди мирного населения, что является методом манипуляции как своего народа, внушая им, что армяне – кровные враги и варвары, которым нужно отомстить, и манипулировали нейтральными «зрителями», которым представляли армян как агрессоров.

¹⁸ Азербайджан вновь перекрыл газ, поступающий из Армении в Арцах: URL: <https://www.ra.am/archives/59170/>

¹⁹ Наемников-террористов.

Еще одной традицией психологического воздействия на армян является публикация фото с отрезанными частями тела и лицами армянских военнослужащих и другие издевательства над телами раненных или погибших военнослужащих, что, кстати говоря, является нарушением международного права. Не говоря уже об издевательствах и унижениях в отношении военнопленных²⁰, возбуждения уголовных дел против них и заключения²¹.

Нельзя сказать, что армянская медиаплатформа была пассивна, но была очень неграмотна и настроена против самих себя. В Азербайджане нет оппозиционных СМИ – таких, как в Армении, соответственно, азербайджанскому обществу доносится информация только выгодная и необходимая власти. В армянских же СМИ очень много тех, кто работает друг против друга, против власти, даже в период и после войны. К тому же, азербайджанцы довольно хорошо выучили армянский язык, что помогает им в распространении дезинформации, введении армянское общество в заблуждение и т.д. Во время и после войны в самых разных социальных сетях и мессенджерах они открывали якобы армянские страницы и каналы, распространяя там заведомую ложь, что отличить было сложно, т.к. знание языка у них было на хорошем уровне. Азербайджанцы применяли очень активно кибератаки, «разбивали» армянские сайты и страницы. Также взламывали официальные сайты институтов РА, университетов, медицинских учреждений²². (Здесь стоит отметить, что не НКР, а именно Армении.) После войны же гибридная война не остановилась.

Для более точного и объективного анализа знаний населения Армении о гибридных войнах и правилах поведения в их период был проведен социальный опрос, в котором приняли участие 75 человек от 16 лет. Так, результаты опроса показали, что о гибридной войне знают лишь 30,7% населения, 33,3% – впервые о ней слышат, а 36% – слышали, но не знают, что это. В целом, опрос оказался для многих затруднительным, т.к. о ее методах слышал практически каждый, но как термин «гибридная война» встречается впервые. Большинству опрошенных знакомы такие методы, как дивер-

²⁰ Причем в плен брали не только военных, но гражданские лица.

²¹ Азербайджан возбудил 62 уголовных дела в отношении армянских военнопленных: URL: <https://armeniatoday.news/region-ru/230107/>

²² СНБ Армении: Турция и Азербайджан взламывают армянские новостные сайты и страницы армянских пользователей для распространения дезинформации: URL: <https://www.aysor.am/ru/news/2020/10/03/>

сии, кибератаки, скрытые операции, но лишь единицы упомянули об «информационной войне». Так, получается, что армянское население не владеет до сих пор информацией, что война может идти и в СМИ, и в социальных сетях, где они незаметно становятся «средствами» и жертвами врага. Во время 44-дневной войны в Арцахе неоднократно говорилось и о гибридной войне, обществу об этом сообщалось практически из всех источников. Однако, как показывает проведенный опрос, большая часть затруднялась ответить – 44%, 24% опрошенных считают, что методы гибридной войны применяла азербайджанская сторона, а о применении армянской стороны знают лишь 2,7%. Из опроса: 28% считают, что обе стороны прибегали к различным способам ведения гибридных войн, 1,3% же считает, что никто не применял. Таким образом, можно сделать вывод, что меньше половины населения Армении владеют информацией о гибридных войнах, еще меньше знают о правилах поведения и способах не проигрывать.

Таким образом, исходя из исследования можно сделать следующие **выводы**:

1. В обоих конфликтах Россия играла активную роль: в войне Грузии и Южной Осетии, а также Абхазии она выступала открыто против Грузии; в период арцахских войн позиция России была более противоречивой и сдержанной.

2. Миротворческий контингент, введенный как в Южную Осетию, так и в Нагорный Карабах отличается на деле. В Южной Осетии миротворцы активно отражали атаки грузинской стороны и даже наносили ответные удары. Миротворцы, находящиеся в Нагорном Карабахе, выполняют практически роль посредника.

3. Помимо этого, в периоды этих войн пострадали мирные граждане, права которых постоянно нарушались, и нарушаются по сей день. Международное же сообщество не дает никакой реакции на случаи грабежа и угроз мирного населения Армении и Арцаха.

4. Мировое сообщество не предпринимает никаких мер по сдерживанию и предотвращению азербайджанской армянофобии, попытки этнической чистки.

5. Медиаграмотность общества и киберзащита в РА и Арцахе находятся на очень низком уровне, что стало причиной распространению множества дезинформации и фейковых новостей.

ЛИТЕРАТУРА

1. Батырь В.А. Международное гуманитарное право, М., 1998.
2. Золян С. Нагорный Карабах: проблема и конфликт, Ер., 2001.
3. Чугаенко Ю.А. Грузия-Южная Осетия: исторические первопричины противостояния. Монография / Ю.А. Чугаенко. К.: Национальная академия управления, 2013. 240с.
4. <http://gov.nkr.am/ru/movement-history/>
5. ria.ru/20090505/169997689.html
6. nashasreda.ru/karabaxskij-front-moskvy/
7. present5.com/nagorno-karabaxskij-konflikt-podgotov...penko-alena-ps-14-m/
8. <https://cyberleninka.ru/article/n/gibridnye-voyny-novoe-slovo-v-voennom-iskusstve-ili-horosho-zabytoe-staroe/viewer>

VIOLATIONS OF INTERNATIONAL NORMS IN THE SOUTH CAUCASUS REGION AFTER THE KARABAKH WAR: MEDIA-CONTENT 2021

G. Manukyan

*Russian-Armenian University
Institute of Media, Advertising and Cinema*

ABSTRACT

In this article, the post-war situation in the region, the ongoing violations of international humanitarian norms by Azerbaijan, as well as the media space of the region and Western media in the post-war period were studied. Much attention in the study is paid to hybrid warfare: methods, results of hybrid wars, in particular, information warfare.

Keywords: hybrid war, international humanitarian norms, violations, media.

ДИВЕРСИФИКАЦИЯ МЕДИА-КОНТЕНТА АРМЯНСКИХ СМИ В СОЦИАЛЬНЫХ СЕТЯХ

Д.Д. Ходерян

*Российско-Армянский университет
Институт Медиа, Рекламы и Кино (ИМРК)*

di.hoderian1@yandex.ru, mary.tadevosyan@rau.am

АННОТАЦИЯ

В данной статье речь идет о том, что в условиях развития Интернета и цифровых технологий, снижения тиражей печатных изданий и повышения интереса аудитории к мультимедийным продуктам происходит процесс того, что информационным агентствам приходится менять стратегии доставки контента до конечного потребителя. В работе был проведен анализ работы армянских СМИ в социальных сетях.

Ключевые слова: СМИ, Армения, диверсификация, социальные сети.

Введение

Путем диверсификации информационные агентства создают инфраструктуру для распространения собственного продукта – медиа-контента. Развитие цифровых технологий показало, что для СМИ это означает, прежде всего, не просто кратное увеличение потенциальной и реальной аудитории, но и улучшение качества самого медиаконтента за счет объединения нескольких носителей информации и подачи разных видов контента на различных площадках.

Все эти изменения привели к тому, что в медиа возникла конвергентная форма подачи содержания, которая включает в себя текст, звук, видео.

Целью данной статьи описание моделей диверсификации контента и взаимной интеграции СМИ, выявление степени интеграции и диверсификации – использования «переупаковки» контента на разных интернет-площадках.

Армянские интернет-издания, в отличие от зарубежных средств массовой информации, гораздо позже пережили цифровую революцию и переход на социальные сети. Для проведения исследования были выбраны три армянских издания с наиболее диверсифицированным контентом – “Mediamax”, “News.am” и «АМИ-Новости-Армения».

Главным критерием, обуславливающим интерес автора к рассматриваемым информационным агентствам, является наличие их страниц в социальных сетях: “Facebook”, “Instagram”, “Twitter”.

Сегодня в “Instagram”-е в основном переходит молодежь в возрасте до 35 лет, незаинтересованная в политических дискуссиях, которые зачастую разворачиваются на страницах “Facebook”-а. Молодежь больше интересуют фотографии и видеоматериалы, возможность писать свои “Stories”, в которых сложнее разобраться людям более старшего поколения.

Активность “Instagram”-а и рост общения внутри этой сети приводит к тому, что туда же переходит рынок рекламы. “Facebook” наиболее актуален для делового журнала или газеты, а также отраслевого СМИ. Соцсеть позволяет анонсировать серьезные материалы, нацеленные на зрелую аудиторию. Большие тексты здесь склонны прочитывать, а качественные изображения позволяют попадать в ленту пользователей как можно чаще.

“Twitter” предполагает формат коротких сообщений, поэтому аудитория хорошо воспринимает цитаты, факты, анонсы, ответы на твиты.

Армянские средства массовой информации сейчас активно пытаются интегрироваться с социальными сетями и блогами. Практически, вся традиционная пресса сейчас работает в социальных сетях, чтобы добиться популярности среди пользователей “Facebook”, “Instagram”, “Twitter”.

Распространять новости на всех социальных сетях абсолютно одинаково – бессмысленно. Манера подачи материалов и аудитория в различных соцсетях существенно отличается.

Информационное агентство “Mediamax” – это информационное агентство, базирующееся в Ереване. Оно запустила свой собственный интернет-сайт в августа 2001 года. “Mediamax” имеет странички на платформе “Facebook”, “Instagram”, “Twitter”¹.

Аудитория “Facebook”-а составляет 88 966 человека. “Mediamax” не делает «переупаковку» контента в данной социальной сети. Информационное агентство добавляет ссылку на свой веб-сайт. Алгоритмы “Facebook”

¹ А также для Android они выпустили мобильное приложение их веб-сайта.

ссылки с “Youtube” и с веб-сайтов не принимает. Ведь соцсеть такого рода материалы не продвигает и трафик публикации от этого снижается. Так же у публикаций отсутствуют хештеги, что так же плохо влияет на продвижение контента, поэтому, имея большую аудиторию, они не набирают большого количества лайков и комментариев.

В “Instagram”-е имеется 1841 подписчик: в данной социальной сети “Mediamax” также не диверсифицирует медиаконтент. Функциями “Instagram”-а не пользуется, на некоторых публикациях стоят хештеги; ведут страницу на армянском языке². В “Twitter”-е информационное агентство существует с 2011 года, имеет на данный момент 4657 читателей. Диверсификацию медиаконтента “Mediamax” не делает, стабильно ставит подводку к ссылке с веб-сайта. В социальных сетях “Mediamax” работает слабо, несмотря на то, что у них довольно-таки большая аудитория на этих площадках.

“News.am” – армянское информационное агентство, основанное в 2009 году. Освещает армянские и мировые новости. В 2014 году агентство провело полное обновление старого сайта. Информационное агентство создало телеграмм-канал; на сегодняшний день они имеют 9827 подписчика³; примерно больше 1000 просмотров канал набирает за один день. Короткие, познавательные новости на армянском языке выходят не каждый день, а также у них нет временного промежутка. Новости выходят в хаотичном порядке. В “Twitter”-е информационное агентство имеет 5785 читателей, ведет страницу для англоязычной аудитории⁴, но, несмотря на большую аудиторию, материалы не набирают лайков и твиттов. Информационное агентство выкладывает подводку и ссылку на свой веб-сайт.

Сравнивая медиаконтент в социальных сетях “Mediamax” и “News.am”, можно сделать вывод, что читателям такой контент неинтересен, так как современный потребитель привередлив к информации, которую ему предлагают для изучения.

² Последняя публикация была за 9 ноября 2020г.

³ Последняя публикация за 19 февраля 2022г.

⁴ Последняя публикация за 20 февраля 2022г.

В “Instagram”-е информационное агентство набрало 35,1 подписчика, они взаимодействуют с аудиторией с помощью различных форматов данной соцсети: истории, яркие фотографии и заголовки. Также выкладывают видео-материалы в формате “Instagram TV” или “IGTV”⁵.

В “Facebook”-е подписны 5600 человек, страницу ведут на русском языке, хештегами не пользуются. Информационное агентство добавляет ссылку на свой веб-сайт, что снижает трафик просмотров.

С недавних пор “Facebook” изменил алгоритмы: если раньше социальная сеть показывала в ленте новостей у читателей публикацию бесплатно, то сейчас для того, чтобы продвигать публикации, нужно приобретать рекламу у социальной сети.

Агентство Международной информации «Новости-Армения» – политические, экономические, культурные и спортивные новости из Армении и всего мира.

В “Facebook”-е подписаны более 80000 человек. Информационное агентство ведет свою страницу на русском языке, использует яркие подводки к ссылке на веб-сайте, а также использует хештеги.

В “Instagram”-е имеет аудиторию около 1000 подписчиков. «АМИ-Новости» используют формат видео “Reels”, яркие подписи и фотографии⁶. Для привлечения аудитории используют хештеги.

В «Телеграмм-канал»-е имеют 1082 подписчика. Благодаря открытым комментариям информационное агентство взаимодействует со своей аудиторией. В “Twitter” имеют 2431 подписчика. Ведут социальную сеть на русском языке, без хештегов, «переупаковку» медиаконтента не делают, лишь делятся ссылкой на основной веб-сайт. Информационное агентство имеет еженедельную рассылку на электронные почты читателей, в которой редакция рассказывает об интересных мероприятиях недели.

Выводы:

С распространением электронных девайсов, смартфонов, планшетов и с развитием новых медиа, СМИ становится все труднее привлечь внимание аудитории. Теперь медиа приходится соперничать не только с прямыми конкурентами, но и с социальными сетями, пользовательским контентом и

⁵ Instagram TV или IGTV – это видеоканал прямо на вашей странице в социальной сети – своего рода альтернатива YouTube в формате, адаптированном под мобильные телефоны.

⁶ Последняя публикация за 26 декабря 2021 года, которая набрала 12 лайков и 273 просмотра.

с остальной новостной информацией, распространяемой посредством Интернета. Армянские информационные агентства не используют «переупаковку» контента на разных интернет-площадках.

ЛИТЕРАТУРА

1. Армянское новостное интернет-издание “Mediamax” [Эл. ресурс] // Официальный сайт. URL: <https://mediamax.am/am/>
2. Армянское новостное интернет-издание “News.am” [Эл. ресурс] // Официальный сайт. URL: <https://news.am/rus/>
3. Армянское новостное интернет-издание «АМИ-Новости-Армения» [Эл. ресурс] // Официальный сайт. URL: <https://newsarmenia.am/news/>

DIVERSIFICATION OF MEDIA CONTENT OF ARMENIAN MEDIA IN SOCIAL NETWORKS

D. Khoderian

*Russian-Armenian University
Institute of Media, Advertising and Cinema*

ABSTRACT

In the context of the development of the Internet and digital technologies, a decrease in the circulation of printed publications and an increase in the audience's interest in multi-media products, they are forcing news agencies to change their content delivery strategies to the end consumer. In our work, we analyzed the work of the Armenian media in social networks.

Keywords: media, Armenia, diversification, social networks.

**ПЯТНАДЦАТАЯ ГОДИЧНАЯ НАУЧНАЯ
КОНФЕРЕНЦИЯ**

Серия: гуманитарные и общественные науки. Том I

Главный редактор РНИ – М.Э. Авакян

Редактор – А.С. Есаян

Редактор иностранных текстов – М.С. Есаян

Компьютерная верстка – А.С. Бжикян

Адрес Редакции научных изданий

Российско-Армянского университета:

0051, г. Ереван, ул. Овсепа Эмина, 123

тел./факс: (+374 10) 27-70-52, (внутр. 42-02)

e-mail: maria.avakian@rau.am

Заказ №31

Подписано к печати 09.10.2022г.

Формат 60x84¹/₁₆. Бумага офсетная № 1.

Объем усл. 46.44 п.л. Тираж 100 экз.